

統計 那覇

平成23年1月

No. 149

那覇市企画調整課統計グループ

目 次

	ページ		ページ
主 要 指 標	1表 那覇市主要統計指標……………	2	運 輸 ・ 観 光
	2表 全国主要統計指標……………	2	19表 那覇空港運輸状況……………
人 口	3表 登録人口……………	4	電 気 ・ 上 下 水 道
	4表 推計人口……………	4	20表 電灯・電力使用状況……………
	5表 月別人口動態……………	4	21表 上水道……………
	6表 地域別人口移動……………	5	22表 下水道……………
	7表 国籍別外国人登録数……………	5	建 築
	8表 各歳別・町丁字別登録人口……………	6	23表 用途別確認建築物……………
	9表 町丁字別人口動態……………	30	24表 構造別確認建築物……………
	10表 南部広域圏市町村人口……………	38	警 察 ・ 消 防
	11表 生活保護の状況……………	38	25表 刑法犯罪の認知と検挙……………
	12表 国民健康保険の状況……………	38	26表 交通事故発生件数……………
13表 国民年金の状況……………	39	27表 事故別救急出動件数……………	
14表 職業紹介状況……………	39	28表 火 災……………	
15表 雇用保険状況……………	39	保 健 ・ 衛 生	
家 計 ・ 物 価	16表 1世帯あたり1ヶ月間の消費		29表 夜間救急受診状況……………
	支出(二人以上の世帯)……………	40	30表 ごみ及びし尿等処理状況……………
	17表 1世帯あたり1ヶ月間の収入と支出		31表 公害関係苦情件数……………
	(二人以上の世帯のうちの勤労者		気 象
	世帯)……………	40	32表 気 象……………
	18表 消費者物価指数……………	41	そ の 他
			33表 市政及び一般相談受付件数……………
			34表 法律相談等受付件数……………
			35表 情報公開請求件数……………
			36表 個人情報請求件数……………
			数字で見る那覇市……………
			49

利用される方へ

1. 本書は年3回(5月、9月、1月)発行しています。
2. 計数の単位未満は四捨五入しているため、総数と内訳の合計とは一致しない場合があります。
3. 統計表の期間区分は次のとおりです。

年 (暦年) ……………	1月1日から12月31日までの1年間
年度 (会計年度) ……………	4月1日から 3月31日までの1年間
4. 統計表の符号は次のとおりです。

「 0 」	単位未満, 四捨五入した結果0となったもの	「 △ 」	負の数
「 - 」	皆無または該当数字のないもの	「 p 」	暫定数字
「 … 」	不詳、不明、不定および算出不能の数	「 r 」	訂正数字
「 X 」	発表を差し控えるもの		
5. 資料の出所機関は各統計表の右下に掲げ、特に資料が報告書などに基づく場合には、その書名を付記してあります。
6. 掲載事項に関する詳細についてのご意見やご質問など、お気づきの点は本市企画調整課統計グループまでご連絡ください。

* 本書は自然環境保護のため、再生紙を使用しています。

1. 那 覇 市

年 月	推 計 人 口		自 然 動 態		社 会 動 態		労 働 力 人 口 (沖 縄 県)		現 金 給 与 総 額 (30人以上) (沖 縄 県)	消 費 者 物 価 指 数 H17年=100
	世 帯 数	人 口	出 生	死 亡	転 入	転 出	就 業 者	完 全 失 業 者		
	人	人	人	人	人	人	千 人	千 人	円	
平 成 19 年	126,518	314,028	3,390	2,181	33,219	34,342	592	47	299,015	100.2
20	127,927	313,808	3,428	2,062	32,429	34,043	600	48	297,971	102.3
21	129,859	315,307	3,399	2,259	33,522	33,176	617	50	283,652	101.5
平 成 21 年 10 月	129,507	314,897	317	184	2,623	2,493	613	47	240,399	101.5
11	129,766	315,160	286	192	2,244	2,191	617	50	239,366	101.2
12	129,859	315,307	265	198	2,152	2,126	619	45	498,141	101.0
平 成 22 年 1 月	129,982	315,400	291	232	2,055	2,046	625	48	235,138	101.2
2	130,034	315,468	275	189	2,183	2,179	616	54	233,145	100.8
3	130,064	315,558	308	222	4,647	5,273	612	53	248,736	101.1
4	130,078	315,018	306	157	4,734	4,397	617	54	237,305	100.4
5	130,652	315,504	275	197	2,290	2,394	618	53	230,109	100.4
6	130,718	315,478	285	168	2,251	2,345	630	45	398,786	100.3
7	130,847	315,501	285	193	2,403	2,450	634	44	273,650	100.1
8	130,990	315,546	320	184	2,322	2,473	623	53	245,555	100.5
9	131,003	315,531	359	219	2,445	2,513	619	54	231,968	100.7
10	131,143	315,602	326	185	2,209	2,331	615	54	231,611	101.0
時 点	年=12月1日現在 月= 1日現在		年 ・ 月				年 平 均			
関 連 表 番 号	4		5				—			

注：「社会動態」の「転入・転出」は「管内転入・転出」の数値も含む。

「自然動態」「社会動態」とも外国人を含むが、「転入・転出」の「管内転入・転出」は外国人は含んでいない。

推計人口については、平成17年国勢調査を基準とした人口である。

2. 全 国

年 月	推 計 人 口	人 口 動 態		労 働 力 人 口		全 国 銀 行 主 要 勘 定		現 金 給 与 総 額 (30人以上)	消 費 者 物 価 指 数 H17年=100	
		自 然 増 加	社 会 増 加	就 業 者	完 全 失 業 者	預 金	貸 出 金			
	万 人	千 人	千 人	万 人	万 人	億 円	億 円	百 円		
平 成 19 年	12,777	△ 2	3	6,412	257	5,780,525	4,176,394	3,777	100.3	
20	12,769	△ 34	△ 44	6,385	265	5,913,722	4,368,485	3,795	101.7	
21	12,751	△ 59	△ 123	6,282	336	6,034,089	4,285,679	3,552	100.3	
平 成 21 年 10 月	12,751	△ 1	14	6,271	344	5,968,970	4,265,086	2,959	100.0	
11	12,752	△ 11	3	6,260	331	6,030,860	4,253,737	3,112	99.8	
12	12,752	△ 11	△ 24	6,223	317	6,034,089	4,285,679	6,552	99.6	
平 成 22 年 1 月	12,748	△ 25	32	6,213	323	6,030,932	4,259,258	2,988	99.4	
2	12,749	△ 15	△ 44	6,185	324	6,031,709	4,255,446	2,917	99.3	
3	12,743	△ 15	32	6,210	350	6,138,701	4,276,123	3,075	99.6	
4	12,745	△ 11	△ 21	6,269	356	6,146,737	4,222,710	3,074	99.6	
5	12,741	△ 11	31	6,295	347	6,174,027	4,207,098	2,983	99.7	
6	12,743	…	…	6,280	344	6,175,579	4,220,166	5,309	99.7	
7	p12,742	…	…	6,271	331	6,150,191	4,207,230	4,157	99.2	
8	p12,739	…	…	6,278	337	6,147,262	4,194,241	3,017	99.5	
9	p12,736	…	…	6,309	340	6,171,866	4,234,137	2,973	99.8	
10	p12,738	…	…	6,286	334	6,133,107	4,192,621	…	100.2	
時 点	年=10月1日現在 月= 1日現在		年 ・ 月		年 平 均 ・ 月 末		年 末 ・ 月 末		年 平 均	

主要統計指標

家計(二人以上の世帯のうちの勤労者世帯・農林漁家世帯含む)			大型小売店 売上高 (沖縄県)	手形交換高 (沖縄県)	上水道 配水量	下水道 汚水処理量	確認 建築物	交通事故 発生件数	火災発生 件数
実収入	消費支出額	うち 食料品							
円	円	円	百万円	百万円	m ³	m ³	棟	件	件
375,206	238,595	52,252	140,762	681,065	39,306,362	34,881,861	193	1,903	120
396,534	271,288	57,593	140,672	557,696	38,721,548	34,521,879	164	1,836	119
404,194	272,856	58,590	135,220	494,603	38,485,716	34,207,651	135	1,775	117
320,466	233,126	55,431	10,475	36,154	3,234,941	2,880,779	11	137	7
328,210	250,036	55,686	10,303	40,898	3,115,270	2,859,080	8	156	6
628,058	291,763	67,375	13,876	38,533	3,248,650	2,867,148	6	129	11
363,388	265,395	58,400	11,450	36,808	3,159,810	2,898,657	9	176	10
347,323	220,359	54,087	9,746	35,863	2,908,519	2,744,277	12	117	4
367,361	277,306	56,011	10,452	50,231	3,246,932	2,689,380	8	172	2
388,588	329,874	52,332	11,006	44,937	3,078,610	2,839,429	7	139	4
320,539	255,232	58,428	11,165	40,004	3,216,720	2,879,947	6	133	10
570,061	233,000	51,945	10,735	39,177	3,210,260	2,846,295	11	152	5
340,186	249,930	56,018	11,293	32,302	3,368,560	2,950,472	12	169	2
357,509	243,628	52,024	12,005	46,875	3,347,050	3,008,319	9	147	5
318,235	229,296	47,872	10,493	39,857	3,209,020	2,970,435	16	157	5
374,086	234,575	54,580	10,405	33,973	3,243,720	...	16	157	9
・ 月 間			年 ・ 月		年 度 ・ 月			年 ・ 月	
17			—	—	21	22	23・24	26	28

注：大型小売店は、従業員50人以上であって次のいずれかに該当するものである。

- (1)百貨店：日本標準産業分類の百貨店のうち次のスーパーに該当しない商店、かつ売り場面積が1,500㎡以上の商店。
- (2)スーパー：売り場面積の50%以上についてセルフ方式を採用している商店で、売り場面積が1,500㎡以上の商店。

主要統計指標

家計(二人以上の世帯のうちの勤労者世帯・農林漁家世帯含む)			百貨店 販売総額	手形交換高	貿 易		新設住宅着工		
実収入	消費支出額	うち 食料品			輸 入	輸 出	総 数	持ち家	貸 家
円	円	円	億円	億円	億円	億円	戸	戸	戸
528,762	323,459	70,352	84,652	4,632,612	731,359	839,314	1,060,741	314,865	441,733
534,235	324,929	71,051	80,787	4,329,745	789,548	810,181	1,093,519	318,511	464,851
518,226	319,060	70,134	71,772	3,735,305	514,994	541,706	788,410	284,631	321,470
459,704	306,399	69,540	5,584	281,054	45,083	53,083	67,120	25,227	27,638
428,219	303,564	67,629	6,117	292,658	46,229	49,882	68,198	25,441	29,508
906,884	359,254	81,156	8,052	299,933	48,691	54,117	69,298	24,036	29,604
434,344	321,633	67,140	6,209	279,864	48,406	49,016	64,951	21,144	27,040
464,866	285,211	63,085	4,763	293,122	44,806	51,279	56,527	20,867	21,671
439,410	352,552	69,088	5,915	389,543	50,538	60,036	65,008	21,981	24,055
474,616	331,621	66,194	5,276	368,854	51,530	58,879	66,568	23,496	24,425
421,413	303,326	71,054	5,360	316,948	49,938	53,098	59,911	24,243	21,759
733,886	297,809	66,926	5,363	344,786	51,846	58,668	68,688	27,656	24,871
562,094	316,659	70,593	6,514	283,072	51,835	59,827	68,809	27,180	25,698
470,717	323,758	72,256	4,743	308,141	51,239	52,079	71,921	29,036	25,841
425,771	307,437	68,226	4,858	307,629	50,524	58,409	71,998	27,670	23,696
494,398	320,727	71,056	5,556	272,330	49,029	57,241	71,390	27,842	25,140
・ 月 間			年 ・ 月						

資料：総務庁統計局「総合統計データ月報」/日本銀行統計局「金融経済統計」

3. 登録人口

各年末・月末現在

年月・地域	住民基本台帳				外国人登録人口			
	世帯数	人口			世帯数	人口		
		総数	男	女		総数	男	女
平成20年	131,357	314,212	151,403	162,809	1,367	2,208	1,141	1,067
21	133,297	315,636	152,319	163,317	1,435	2,270	1,162	1,108
平成22年8月	134,476	315,923	152,354	163,569	1,277	2,113	1,071	1,042
9	134,624	316,004	152,421	163,583	1,269	2,104	1,052	1,052
10	134,692	316,001	152,424	163,577	1,288	2,126	1,066	1,060
11	134,801	316,183	152,511	163,672	1,287	2,117	1,064	1,053
本庁	44,945	95,763	45,657	50,106	…	…	…	…
真和志支所	44,319	104,431	50,030	54,401	…	…	…	…
首里支所	22,412	57,888	27,761	30,127	…	…	…	…
小禄支所	23,125	58,101	29,063	29,038	…	…	…	…
平成21年11月	133,189	315,567	152,228	163,339	1,420	2,246	1,150	1,096

資料：市民文化部 市民課

4. 推計人口

各年12月1日・月1日現在

年月	世帯数	人口			対前月(年) 増加数	1世帯あたり人口
		総数	男	女		
平成20年	127,927	313,808	150,655	163,153	△ 220	2.5
21	129,859	315,307	151,549	163,758	1,499	2.4
平成22年8月	130,990	315,546	151,623	163,923	45	2.4
9	131,003	315,531	151,597	163,934	△ 15	2.4
10	131,143	315,602	151,644	163,958	71	2.4
11	131,230	315,621	151,661	163,960	19	2.4
平成21年11月	129,766	315,160	151,451	163,709	263	2.4

注：平成17年国勢調査(確報値)を基準とした人口である。

資料：沖縄県企画部 統計課

5. 月別人口動態

年月・地域	自然動態			社会動態							人口増加	婚姻	離婚
	出生	死亡	自然増加	転入	管内転入	管外転入	転出	管内転出	管外転出	社会増加			
平成20年	3,428	2,062	1,366	17,062	9,250	6,117	18,676	9,250	6,117	△ 1,614	△ 248	2,378	862
21	3,399	2,259	1,140	17,868	9,731	5,923	17,522	9,731	5,923	346	1,486	2,336	894
平成22年8月	320	184	136	1,220	644	458	1,371	644	458	△ 151	△ 15	168	78
9	359	219	140	1,100	855	490	1,168	855	490	△ 68	72	156	91
10	326	185	141	1,019	794	396	1,141	794	396	△ 122	19	209	64
11	324	189	135	1,066	760	434	1,028	760	434	38	173	231	62
本庁	91	62	29	412	234	138	344	234	168	38	67	…	…
真和志支所	108	65	43	281	252	173	324	252	157	△ 27	16	…	…
首里支所	58	40	18	113	91	53	125	91	54	△ 13	5	…	…
小禄支所	67	22	45	220	183	70	186	183	55	49	94	…	…
外国人	—	—	—	40	…	…	49	…	…	△ 9	△ 9	…	…
平成21年11月	286	192	94	1,031	691	522	978	691	522	53	147	241	61

注：「婚姻」「離婚」は、戸籍の取り扱いが本庁に統括されているため、支所ごとに数値を出すことができない。資料：市民文化部 市民課

注：「婚姻」「離婚」の数値に、他市町村からの届出分は含まれない。

注：社会動態の「管内・管外(転入・転出)」、「婚姻」「離婚」に外国人は含まれない。

6. 地域別人口移動

地 域	平成 20 年	平成 21 年	平成 22 年				平成 21 年 11 月
			8 月	9 月	10 月	11 月	
転入総数	16,269	17,151	1,191	1,058	965	1,026	1,007
県内	7,597	7,900	452	476	416	519	542
県外	8,000	8,553	693	518	507	453	423
北海道	195	226	18	7	13	12	21
東北	231	188	34	11	20	11	6
北信越	198	238	11	15	14	13	26
関東	3,084	3,382	255	191	198	184	177
東海	908	1,033	70	56	72	47	55
近畿	935	1,021	74	91	69	70	44
中国	388	317	33	25	11	17	14
四国	130	145	14	5	4	9	5
九州	1,931	2,003	184	117	106	90	75
国外	286	359	25	30	22	25	22
その他	386	339	21	34	20	29	20
札幌市	86	101	6	5	6	6	11
仙台市	65	37	7	1	4	2	—
さいたま市	48	98	1	3	8	4	3
千葉市	54	77	2	8	—	7	—
東京都特別区部	948	1,143	85	77	66	67	72
横浜市	305	313	22	15	20	22	12
川崎市	152	210	8	6	20	9	11
名古屋市	157	173	2	10	11	9	6
京都市	69	89	2	17	7	6	6
大阪市	197	195	14	10	17	11	13
神戸市	73	79	6	12	2	4	2
広島市	58	60	2	3	3	5	1
北九州市	121	117	8	12	4	2	2
福岡市	437	450	18	20	29	26	15
転出総数	17,968	16,862	1,346	1,115	1,108	979	959
県内	8,679	8,163	642	612	595	565	608
県外	8,885	8,319	659	480	493	392	315
その他	404	380	45	23	20	22	36

注：住民基本台帳に基づく数字である。

資料：市民文化部 市民課

「その他」は届出によらない職権によって処理したものや、帰化等の数字である。

「東北」青森・岩手・宮城・秋田・山形・福島 「北信越」新潟・富山・石川・福井・長野

「関東」茨城・栃木・群馬・埼玉・千葉・東京・神奈川・山梨 「東海」岐阜・静岡・愛知・三重

「近畿」滋賀・京都・大阪・兵庫・奈良・和歌山 「中国」鳥取・島根・岡山・広島・山口である。

7. 国籍別外国人登録数

各年末・月末現在

年 月	総 数	中 国	韓国・朝鮮	米 国	フィリピン	ブラジル	ペルー	無国籍	その他
平成 20 年	2,208	1,050	200	249	246	55	51	3	354
21	2,270	1,052	193	249	273	54	46	3	400
平成 22 年 8 月	2,113	928	199	241	257	53	43	1	391
9	2,104	918	203	231	258	53	45	1	395
10	2,126	926	207	231	260	53	45	2	402
11	2,117	919	203	231	262	51	45	2	404
平成 21 年 11 月	2,246	1,049	201	253	266	56	46	3	372

資料：市民文化部 市民課

8. 各 歳 別 ・ 町 丁 字 別

町 丁 字 名	人 口	0 歳 ~ 4 歳	5 歳 ~ 9 歳	10 歳 ~ 14 歳	15 歳 ~ 19 歳	20 歳 ~ 24 歳	25 歳 ~ 29 歳	30 歳 ~ 34 歳	35 歳 ~ 39 歳
那 覇 市	316,183	17,034	17,223	17,702	17,937	18,117	20,060	21,304	25,198
本 庁	95,763	4,951	4,844	4,676	4,782	5,063	6,252	6,879	7,991
曙 1 丁 目	1,546	77	85	70	84	85	100	110	114
曙 2 丁 目	1,506	75	69	79	66	65	102	98	124
曙 3 丁 目	1,811	86	99	91	129	125	107	117	132
旭 町	129	9	7	1	3	7	7	16	15
字 安 謝	4,053	168	176	202	237	225	252	280	279
安 謝 1 丁 目	1,552	146	96	88	78	76	119	182	203
安 謝 2 丁 目	2,657	217	181	150	135	116	197	242	283
字 天 久	2,696	147	123	97	105	172	188	192	215
天 久 1 丁 目	1,586	135	112	110	91	71	111	143	180
天 久 2 丁 目	2,013	182	131	93	84	99	187	244	267
泉 崎 1 丁 目	1,270	65	55	51	54	68	76	100	101
泉 崎 2 丁 目	1,741	73	77	96	94	101	106	109	117
字 上 之 屋	1,018	53	56	56	52	50	70	63	87
上 之 屋 1 丁 目	1,347	121	127	77	60	68	89	122	173
奥 武 山 町	251	17	22	14	14	11	10	15	33
お も ろ ま ち 1 丁 目	237	18	15	17	13	11	21	21	24
お も ろ ま ち 2 丁 目	1,376	117	145	107	68	42	44	85	146
お も ろ ま ち 3 丁 目	1,126	140	128	72	31	29	47	120	179
お も ろ ま ち 4 丁 目	1,970	178	134	74	63	110	191	228	295
久 米 1 丁 目	1,352	57	64	75	77	97	93	83	106
久 米 2 丁 目	1,733	69	74	81	80	107	111	119	115
久 茂 地 1 丁 目	108	6	4	1	3	4	5	7	16
久 茂 地 2 丁 目	1,104	32	33	43	60	61	82	100	80
久 茂 地 3 丁 目	607	25	25	27	25	29	33	34	45
字 古 波 蔵	298	8	13	7	15	18	15	20	17
古 波 蔵 3 丁 目	3,159	164	184	194	206	179	193	200	227
古 波 蔵 4 丁 目	805	35	24	32	36	49	50	60	57
字 楚 辺	533	27	26	35	25	23	36	33	46
楚 辺 1 丁 目	1,402	50	42	43	68	71	85	92	90
楚 辺 2 丁 目	2,759	99	120	124	153	146	181	163	179
辻 1 丁 目	1,547	62	75	92	70	65	79	111	110
辻 2 丁 目	873	20	33	25	42	50	45	59	58
辻 3 丁 目	—	—	—	—	—	—	—	—	—
字 壺 川	105	8	7	4	7	3	4	5	2
壺 川 1 丁 目	1,220	68	61	55	53	65	77	93	121
壺 川 2 丁 目	1,298	71	77	63	83	64	86	99	108
壺 川 3 丁 目	1,081	17	25	24	51	82	76	53	67
壺 屋 1 丁 目	2,298	84	72	90	107	128	144	166	178
泊 1 丁 目	2,839	146	152	161	169	147	169	197	212
泊 2 丁 目	1,622	95	83	101	90	102	104	109	109
泊 3 丁 目	1,405	76	74	97	82	71	92	82	109
通 堂 町	—	—	—	—	—	—	—	—	—
西 1 丁 目	1,377	48	59	47	73	86	111	88	84
西 2 丁 目	858	37	44	33	42	51	57	55	72
西 3 丁 目	1,373	48	70	87	83	78	85	80	110
字 二 中 前 町	3	—	—	1	—	—	—	—	—
東 樋 川	828	33	33	29	37	47	57	59	70
樋 川 1 丁 目	3,016	96	101	126	135	142	180	159	208
樋 川 2 丁 目	1,135	26	40	59	72	80	54	45	71
前 島 1 丁 目	1,123	68	54	49	34	69	92	80	91
前 島 2 丁 目	1,831	69	64	78	94	117	117	109	147
前 島 3 丁 目	1,010	33	25	36	56	67	69	65	72
牧 志 1 丁 目	1,376	49	59	48	50	62	80	72	89

注：住民基本台帳による人口である(外国人は含まない)。

登録人口（総合）

平成22年11月30日現在

40歳～ 44歳	45歳～ 49歳	50歳～ 54歳	55歳～ 59歳	60歳～ 64歳	65歳～ 69歳	70歳～ 74歳	75歳～ 79歳	80歳～ 84歳	85歳以上
22,810	20,810	20,028	21,910	19,534	13,775	15,009	12,401	8,091	7,240
7,079	6,337	6,052	7,087	6,211	4,147	4,421	3,872	2,710	2,409
118	108	109	127	117	66	65	52	32	27
97	94	115	103	115	63	85	78	38	40
119	103	144	158	126	82	85	36	42	30
18	7	6	15	6	2	4	—	4	2
244	239	261	328	292	201	219	198	140	112
149	98	82	75	54	32	24	23	13	14
231	171	121	123	86	67	89	88	61	99
192	166	166	200	195	126	145	107	72	88
144	138	90	67	57	29	35	36	28	9
191	128	100	95	73	35	41	26	16	21
96	72	78	89	92	74	69	52	43	35
138	113	116	145	104	91	91	79	53	38
107	79	79	65	71	44	32	24	18	12
166	102	61	47	44	19	26	23	12	10
32	20	13	20	15	6	5	1	1	2
14	29	13	7	15	9	4	3	1	2
166	136	69	66	58	31	32	40	14	10
128	70	65	33	23	26	18	4	6	7
192	140	97	99	57	35	35	24	14	4
97	94	82	107	92	52	56	52	49	19
119	137	117	138	142	101	68	58	61	36
3	3	4	10	13	7	9	7	2	4
75	67	56	103	77	74	51	44	28	38
40	51	37	42	55	33	29	32	22	23
18	24	30	28	22	13	12	16	14	8
215	209	240	241	181	129	149	112	87	49
44	52	53	78	60	27	48	54	27	19
28	43	36	44	31	26	16	15	23	20
79	100	114	111	110	59	75	75	77	61
179	197	193	204	159	132	154	148	121	107
124	107	108	121	104	85	88	66	49	31
51	73	63	76	62	40	53	56	37	30
—	—	—	—	—	—	—	—	—	—
8	12	11	7	6	5	3	6	5	2
91	80	71	75	61	45	74	51	43	36
108	96	96	105	83	52	39	29	23	16
60	64	75	99	102	75	90	66	26	29
152	150	147	175	148	120	117	144	90	86
232	178	167	213	204	116	124	114	67	71
131	116	93	112	98	53	71	64	48	43
89	94	85	114	107	61	59	51	23	39
—	—	—	—	—	—	—	—	—	—
95	93	106	116	96	61	68	65	46	35
74	72	52	85	53	40	44	25	6	16
103	87	91	124	114	71	61	43	20	18
—	2	—	—	—	—	—	—	—	—
56	60	60	79	82	30	33	32	18	13
200	190	191	234	216	178	206	194	139	121
77	78	84	88	89	58	64	57	55	38
70	60	58	102	68	53	67	48	23	37
123	100	134	147	153	81	92	84	72	50
42	69	80	86	84	51	49	50	38	38
107	79	94	130	114	78	80	78	48	59

資料：市民文化部 市民課

8 . 各 歳 別 ・ 町 丁 字 別

町 丁 字 名	人 口	0 歳 ~	5 歳 ~	10 歳 ~	15 歳 ~	20 歳 ~	25 歳 ~	30 歳 ~	35 歳 ~
		4 歳	9 歳	14 歳	19 歳	24 歳	29 歳	34 歳	39 歳
牧 志 2 丁 目	1,853	86	75	78	63	88	103	135	159
牧 志 3 丁 目	1,810	61	58	56	72	92	118	112	119
松 尾 1 丁 目	1,481	51	58	57	54	75	90	77	123
松 尾 2 丁 目	2,752	93	89	95	104	139	204	183	170
松 山 1 丁 目	1,027	46	38	36	40	46	74	75	73
松 山 2 丁 目	1,121	43	37	58	72	69	77	64	84
港 町 1 丁 目	—	—	—	—	—	—	—	—	—
港 町 2 丁 目	327	3	15	11	15	21	17	21	15
港 町 3 丁 目	1	—	—	—	—	—	—	1	—
港 町 4 丁 目	—	—	—	—	—	—	—	—	—
字 銘 荊 荊 目	1,233	64	55	48	75	70	99	95	86
銘 荊 1 丁 目	2,325	153	176	198	140	110	141	219	226
銘 荊 2 丁 目	1,537	168	185	109	54	37	110	160	203
銘 荊 3 丁 目	1,388	151	118	84	54	58	123	146	189
山 下 町 目	2,067	90	89	103	119	113	134	126	165
若 狭 1 丁 目	916	43	33	42	48	59	64	54	51
若 狭 2 丁 目	1,404	63	67	72	86	76	72	77	112
若 狭 3 丁 目	2,492	83	89	115	145	117	132	142	174
垣 花 町 目	—	—	—	—	—	—	—	—	—
垣 花 町 1 丁 目	—	—	—	—	—	—	—	—	—
垣 花 町 2 丁 目	—	—	—	—	—	—	—	—	—
垣 花 町 3 丁 目	66	3	7	2	2	2	8	8	9
住 吉 町 1 丁 目	—	—	—	—	—	—	—	—	—
住 吉 町 2 丁 目	—	—	—	—	—	—	—	—	—
住 吉 町 3 丁 目	—	—	—	—	—	—	—	—	—
字 小 祿	—	—	—	—	—	—	—	—	—
真 和 志 支 所	104,431	5,444	5,305	5,847	6,090	6,202	6,781	6,948	7,708
字 古 波 蔵 目	2,971	132	149	195	169	198	189	194	218
古 波 蔵 2 丁 目	2,259	129	104	138	130	155	152	144	147
壺 屋 2 丁 目	2,219	78	65	101	121	136	147	124	137
字 与 儀 儀 目	3,619	180	177	214	200	213	221	228	290
与 儀 1 丁 目	1,545	76	77	74	78	81	91	89	104
与 儀 2 丁 目	1,754	87	95	111	100	98	101	103	120
字 安 里 里 目	3,730	146	143	150	170	222	233	251	274
安 里 1 丁 目	484	17	12	13	27	24	32	34	42
安 里 2 丁 目	819	24	16	31	34	55	53	60	62
安 里 3 丁 目	946	29	29	38	37	56	58	55	56
字 上 間 間 目	3,684	254	226	279	240	232	238	282	290
上 間 1 丁 目	1,048	49	55	59	71	61	68	61	69
字 国 場 場 目	11,190	819	669	647	710	688	839	911	912
字 識 名 名 目	1,448	120	99	89	97	85	100	131	111
識 名 1 丁 目	2,494	98	127	158	162	130	115	118	150
識 名 2 丁 目	1,016	49	48	58	70	63	56	50	83
識 名 3 丁 目	2,433	130	146	153	139	138	136	148	184
識 名 4 丁 目	745	55	41	39	34	30	53	41	56
字 大 道 道 目	3,239	113	128	161	152	201	204	189	262
字 仲 井 真	4,194	254	249	266	249	255	287	301	380
長 田 1 丁 目	2,069	78	127	112	147	142	142	140	148
長 田 2 丁 目	5,359	341	310	323	346	421	386	431	391
繁 多 川 1 丁 目	2,949	125	165	179	190	159	170	165	201
繁 多 川 2 丁 目	1,895	56	90	112	116	107	98	97	135
繁 多 川 3 丁 目	1,683	76	80	93	97	96	96	104	113
繁 多 川 4 丁 目	1,854	65	92	117	108	110	88	72	106
繁 多 川 5 丁 目	2,026	105	132	141	118	95	122	104	156
字 古 島 島 目	1,264	80	72	64	72	50	89	99	123
古 島 1 丁 目	1,443	61	72	90	98	100	92	87	112
古 島 2 丁 目	2,034	116	148	153	139	106	117	123	171

注：住民基本台帳による人口である(外国人は含まない)。

登録人口（総合）

平成22年11月30日現在

40歳～ 44歳	45歳～ 49歳	50歳～ 54歳	55歳～ 59歳	60歳～ 64歳	65歳～ 69歳	70歳～ 74歳	75歳～ 79歳	80歳～ 84歳	85歳以上
116	134	123	157	142	99	91	81	75	48
109	113	128	169	158	113	107	81	74	70
99	85	99	122	133	77	80	76	61	64
175	150	190	240	233	165	152	169	94	107
78	66	51	91	81	30	72	50	47	33
58	100	92	94	81	53	41	44	30	24
—	—	—	—	—	—	—	—	—	—
17	18	17	41	27	23	17	19	13	17
—	—	—	—	—	—	—	—	—	—
—	—	—	—	—	—	—	—	—	—
70	63	67	101	99	79	77	45	20	20
188	136	115	132	104	70	93	62	31	31
204	115	41	39	41	22	16	10	9	14
119	82	59	66	38	27	33	19	10	12
114	116	125	181	155	91	115	108	63	60
50	64	60	77	52	56	47	52	40	24
101	92	102	110	83	64	60	79	45	43
142	151	163	205	196	134	167	147	102	88
—	—	—	—	—	—	—	—	—	—
—	—	—	—	—	—	—	—	—	—
—	—	—	—	—	—	—	—	—	—
7	2	7	6	2	—	—	—	1	—
—	—	—	—	—	—	—	—	—	—
—	—	—	—	—	—	—	—	—	—
—	—	—	—	—	—	—	—	—	—
—	—	—	—	—	—	—	—	—	—
7,241	6,859	6,879	7,418	6,327	4,652	5,202	4,295	2,838	2,395
223	168	210	207	177	120	132	140	94	56
138	146	156	179	151	96	104	92	54	44
139	134	138	198	148	111	138	116	105	83
280	259	219	226	214	167	181	172	101	77
111	100	110	117	101	64	95	80	64	33
116	126	132	150	96	65	116	70	40	28
245	242	231	304	312	192	195	181	113	126
25	24	30	44	39	39	32	23	11	16
59	58	74	66	75	42	37	30	24	19
70	58	52	84	66	51	56	60	50	41
260	226	250	268	183	123	126	109	59	39
57	87	73	80	60	53	50	42	28	25
839	791	682	650	547	346	428	323	215	174
101	90	83	96	90	54	31	29	24	18
190	178	161	170	138	142	165	152	77	63
67	69	60	61	63	54	68	50	24	23
211	175	138	151	139	118	134	94	55	44
63	47	49	56	40	31	40	28	22	20
207	186	197	241	234	181	202	151	130	100
301	256	271	273	242	184	174	114	58	80
139	157	146	141	101	79	81	81	59	49
385	374	367	337	272	210	184	140	81	60
207	179	216	209	163	145	164	158	90	64
130	116	120	133	127	142	130	96	45	45
103	111	121	139	123	99	94	58	39	41
144	120	112	129	109	102	171	107	61	41
160	146	132	141	121	80	90	83	52	48
98	78	79	81	77	42	48	48	42	22
108	111	94	94	87	63	63	61	23	27
165	133	124	103	129	66	83	79	49	30

資料：市民文化部 市民課

8 . 各 歳 別 ・ 町 丁 字 別

町 丁 字 名	人 口	0 歳 ~	5 歳 ~	10 歳 ~	15 歳 ~	20 歳 ~	25 歳 ~	30 歳 ~	35 歳 ~
		4 歳	9 歳	14 歳	19 歳	24 歳	29 歳	34 歳	39 歳
字 真 地	3,879	248	200	220	240	219	296	294	280
字 真 嘉 比	3,147	273	194	147	143	151	254	337	339
真 嘉 比 2 丁 目	46	1	6	5	3	1	1	2	2
真 嘉 比 3 丁 目	347	23	28	24	24	17	23	21	35
松 島 1 丁 目	101	2	5	10	8	3	9	4	4
松 島 2 丁 目	581	46	50	49	37	28	23	29	64
字 松 川	2,509	112	104	99	131	154	163	173	184
松 川 1 丁 目	1,552	48	65	67	83	79	105	87	95
松 川 2 丁 目	1,526	59	48	84	80	84	99	101	97
松 川 3 丁 目	2,323	125	102	107	122	127	156	152	171
三 原 1 丁 目	2,275	117	109	111	110	131	166	137	153
三 原 2 丁 目	2,945	114	98	117	162	213	184	147	165
三 原 3 丁 目	1,866	74	73	108	93	119	110	112	113
字 寄 宮	591	30	39	28	42	48	32	32	35
寄 宮 1 丁 目	1,775	57	60	91	103	79	107	115	85
寄 宮 2 丁 目	2,738	102	102	137	179	159	175	170	176
寄 宮 3 丁 目	1,817	71	79	85	109	83	105	99	107
首 里 支 所	57,888	2,847	3,256	3,471	3,445	3,043	2,996	3,363	4,397
首 里 赤 田 町 1 丁 目	394	10	15	15	21	26	26	13	22
首 里 赤 田 町 2 丁 目	436	25	24	27	31	26	19	12	27
首 里 赤 田 町 3 丁 目	159	—	5	9	10	10	12	7	12
首 里 赤 平 町 1 丁 目	369	17	22	19	12	18	17	26	32
首 里 赤 平 町 2 丁 目	749	21	51	37	48	32	36	31	47
首 里 池 端 町	188	3	7	7	13	9	6	9	9
首 里 石 嶺 町 1 丁 目	3,041	209	209	233	209	162	149	191	252
首 里 石 嶺 町 2 丁 目	6,359	335	407	403	366	315	343	389	542
首 里 石 嶺 町 3 丁 目	3,812	189	220	228	234	189	216	178	308
首 里 石 嶺 町 4 丁 目	8,963	565	576	552	549	434	504	631	709
首 里 大 名 町 1 丁 目	1,670	77	90	105	93	76	79	91	130
首 里 大 名 町 2 丁 目	789	34	33	30	24	47	47	43	52
首 里 大 名 町 3 丁 目	2,189	83	114	135	124	95	101	135	180
首 里 大 中 町 1 丁 目	506	11	25	30	27	25	17	23	34
首 里 大 中 町 2 丁 目	245	13	6	12	11	10	15	9	16
首 里 金 城 町 1 丁 目	503	9	19	20	30	33	22	20	30
首 里 金 城 町 2 丁 目	408	27	12	20	25	17	25	29	24
首 里 金 城 町 3 丁 目	334	16	17	10	15	25	12	15	31
首 里 金 城 町 4 丁 目	1,025	49	59	70	66	56	39	41	68
首 里 儀 保 町 1 丁 目	348	17	8	21	18	18	19	11	23
首 里 儀 保 町 2 丁 目	208	7	4	7	17	15	10	13	10
首 里 儀 保 町 3 丁 目	350	17	15	23	18	25	22	31	21
首 里 儀 保 町 4 丁 目	500	18	16	23	29	44	32	27	17
首 里 久 場 川 町 1 丁 目	1,289	54	89	87	57	49	58	80	108
首 里 久 場 川 町 2 丁 目	2,097	84	90	118	129	110	111	110	170
首 里 崎 山 町 1 丁 目	597	24	35	39	34	44	37	34	28
首 里 崎 山 町 2 丁 目	207	8	6	11	14	11	18	10	12
首 里 崎 山 町 3 丁 目	448	30	23	19	23	22	25	44	23
首 里 崎 山 町 4 丁 目	696	21	25	43	33	39	26	31	52
首 里 寒 川 町 1 丁 目	687	35	32	31	41	57	29	44	43
首 里 寒 川 町 2 丁 目	791	44	49	56	39	29	42	39	59
首 里 末 吉 町 1 丁 目	723	38	29	36	34	35	40	45	46
首 里 末 吉 町 2 丁 目	1,262	58	65	89	87	79	78	69	80
首 里 末 吉 町 3 丁 目	1,732	99	98	101	102	88	91	117	144
首 里 末 吉 町 4 丁 目	436	24	35	30	18	26	33	36	42
首 里 平 良 町 1 丁 目	993	39	55	61	78	53	55	43	73
首 里 平 良 町 2 丁 目	444	29	20	24	24	19	28	32	41
首 里 汀 良 町 1 丁 目	469	13	14	32	37	21	27	24	30

注：住民基本台帳による人口である(外国人は含まない)。

登録人口（総合）

平成22年11月30日現在

40歳～ 44歳	45歳～ 49歳	50歳～ 54歳	55歳～ 59歳	60歳～ 64歳	65歳～ 69歳	70歳～ 74歳	75歳～ 79歳	80歳～ 84歳	85歳以上
241	234	250	299	264	169	157	129	66	73
250	174	166	149	115	105	121	100	62	67
7	3	—	4	2	4	—	1	1	3
18	31	19	25	18	10	11	6	6	8
6	8	6	11	9	2	3	4	3	4
51	46	43	37	20	21	13	10	8	6
141	156	171	175	166	147	150	127	82	74
83	109	109	144	116	67	97	82	72	44
94	113	121	140	90	75	78	53	56	54
146	158	167	164	137	82	157	117	76	57
142	129	154	175	156	107	112	108	70	88
176	188	236	253	220	145	171	146	106	104
109	123	126	159	141	101	104	80	56	65
31	46	54	43	28	19	23	30	20	11
124	126	119	143	121	99	100	98	78	70
173	161	188	223	179	135	161	135	100	83
108	109	123	146	121	103	132	102	87	48
3,898	3,581	3,604	4,015	4,048	3,035	3,219	2,617	1,505	1,548
26	23	34	30	43	20	27	13	10	20
33	26	26	31	34	22	19	25	16	13
8	10	14	10	10	9	13	5	8	7
22	24	24	24	40	18	18	15	16	5
43	61	55	57	44	43	47	63	17	16
10	15	12	12	14	12	14	12	14	10
253	222	192	176	169	115	132	74	40	54
432	349	398	417	485	351	335	256	121	115
255	244	229	239	252	212	241	202	92	84
653	525	520	578	574	421	446	323	177	226
104	67	94	109	134	104	92	69	50	106
56	42	39	63	71	48	64	37	37	22
124	85	146	174	200	161	153	82	49	48
33	27	36	27	34	38	40	33	25	21
11	17	13	17	22	13	24	19	11	6
33	33	27	44	52	33	38	24	21	15
21	23	33	34	22	17	18	28	19	14
22	17	27	26	23	17	19	19	11	12
84	81	76	73	63	44	71	45	25	15
24	20	19	32	30	17	19	32	7	13
10	14	13	17	23	10	10	13	6	9
32	23	25	22	9	13	17	19	9	9
18	35	34	52	35	22	18	36	26	18
93	79	73	76	69	71	100	87	31	28
124	136	128	143	146	130	152	129	43	44
50	37	18	32	38	40	42	31	19	15
3	8	15	21	17	14	13	15	4	7
35	33	25	35	23	22	21	15	16	14
44	45	51	50	55	43	41	39	29	29
40	45	49	48	48	21	42	34	22	26
71	60	51	59	54	43	37	23	10	26
42	35	52	58	65	47	36	34	24	27
87	89	79	121	87	47	46	37	37	27
92	97	108	127	129	114	79	74	40	32
29	25	25	26	23	15	16	16	9	8
62	70	60	97	78	51	39	41	20	18
35	31	22	31	21	12	21	20	16	18
32	34	29	41	39	29	29	11	8	19

資料：市民文化部 市民課

8 . 各 歳 別 ・ 町 丁 字 別

町 丁 字 名	人 口	0 歳 ~	5 歳 ~	10 歳 ~	15 歳 ~	20 歳 ~	25 歳 ~	30 歳 ~	35 歳 ~
		4 歳	9 歳	14 歳	19 歳	24 歳	29 歳	34 歳	39 歳
首里汀良町2丁目	464	12	23	28	26	23	19	18	29
首里汀良町3丁目	1,237	34	42	46	87	82	66	96	101
首里当蔵町1丁目	550	24	40	39	39	26	9	30	38
首里当蔵町2丁目	738	24	35	45	49	44	46	43	39
首里当蔵町3丁目	76	2	2	4	1	6	1	5	3
首里桃園町1丁目	402	21	36	30	20	17	18	15	28
首里桃園町2丁目	439	16	24	16	14	23	17	25	34
首里鳥堀町1丁目	203	9	10	13	17	9	13	10	17
首里鳥堀町2丁目	364	23	29	21	20	16	14	22	25
首里鳥堀町3丁目	518	31	27	37	34	26	17	27	55
首里鳥堀町4丁目	2,582	158	155	149	162	140	127	152	202
首里鳥堀町5丁目	1,073	44	58	63	76	98	53	46	78
首里真和志町1丁目	178	2	6	4	8	15	6	13	8
首里真和志町2丁目	140	4	9	8	5	1	9	6	12
首里山川町1丁目	1,369	50	83	103	98	82	50	52	88
首里山川町2丁目	514	14	24	24	25	21	26	30	38
首里山川町3丁目	625	27	34	28	24	25	39	40	55
小 禄 支 所	58,101	3,792	3,818	3,708	3,620	3,809	4,031	4,114	5,102
字 赤 嶺	93	—	—	—	9	36	36	7	5
赤 嶺 1 丁目	1,209	84	86	104	89	86	75	105	106
赤 嶺 2 丁目	1,950	105	135	167	187	122	101	103	162
字 宇 栄 原	6,287	388	378	400	398	336	373	394	509
宇 栄 原 1 丁目	2,134	120	115	139	176	121	150	119	170
宇 栄 原 2 丁目	1,376	52	85	116	96	81	58	67	85
宇 栄 原 3 丁目	3,150	211	217	192	176	176	186	212	285
字 小 禄	8,927	576	550	503	512	486	575	650	790
小 禄 1 丁目	4,027	293	268	218	220	246	283	308	327
小 禄 2 丁目	664	72	57	59	30	41	34	77	75
小 禄 3 丁目	768	64	87	52	38	36	42	76	94
小 禄 4 丁目	1,741	139	178	183	119	77	106	107	171
小 禄 5 丁目	1,199	132	118	86	56	57	76	125	155
字 鏡 原 水	473	—	—	—	38	209	122	44	21
鏡 原 町 志	2,067	127	101	73	129	128	143	135	183
字 具 志 1 丁目	1,959	168	204	143	91	96	126	156	200
具 志 2 丁目	1,938	136	112	102	94	109	132	144	171
具 志 3 丁目	1,993	183	160	125	117	111	183	180	240
字 高 良	—	—	—	—	—	—	—	—	—
高 良 1 丁目	836	68	66	41	38	50	51	64	82
高 良 2 丁目	1,702	102	117	106	98	97	109	115	112
高 良 3 丁目	496	51	33	20	30	37	34	51	62
字 田 原	2,120	77	74	109	129	157	122	98	146
田 原 1 丁目	920	85	67	47	56	53	82	84	98
田 原 2 丁目	296	23	17	20	15	19	27	27	29
田 原 3 丁目	2,467	74	111	180	207	213	154	110	142
田 原 4 丁目	639	61	37	46	38	32	58	49	61
字 当 宮 間 城	784	—	—	—	40	268	225	75	77
宮 城 1 丁目	681	47	45	40	37	38	33	46	52
字 安 次 嶺	261	19	27	16	14	22	17	18	24
字 大 嶺	—	—	—	—	—	—	—	—	—
金 城 1 丁目	795	52	57	51	49	44	64	47	64
金 城 2 丁目	1,861	136	141	163	131	98	117	147	180
金 城 3 丁目	429	28	36	43	23	15	23	37	40
金 城 4 丁目	449	33	34	37	34	18	30	43	46
金 城 5 丁目	1,410	86	105	127	106	94	84	94	138

注：住民基本台帳による人口である(外国人は含まない)。

登録人口（総合）

平成22年11月30日現在

40歳～ 44歳	45歳～ 49歳	50歳～ 54歳	55歳～ 59歳	60歳～ 64歳	65歳～ 69歳	70歳～ 74歳	75歳～ 79歳	80歳～ 84歳	85歳以上
35	38	27	38	35	31	16	31	15	20
72	87	92	100	78	55	73	51	43	32
33	42	39	37	50	29	19	24	15	17
44	46	42	47	58	25	40	44	33	34
5	7	4	4	4	5	10	4	5	4
34	40	18	28	15	23	18	18	7	16
26	28	23	33	43	20	34	29	22	12
16	14	8	13	16	3	11	9	8	7
32	20	19	20	19	12	16	23	18	15
32	41	28	29	27	20	33	21	18	15
163	166	144	156	167	155	141	113	62	70
70	70	92	85	58	48	53	44	19	18
9	6	6	9	23	11	19	11	12	10
15	4	7	4	7	7	15	13	9	5
101	94	104	106	98	73	62	59	31	35
27	34	40	39	27	25	34	39	27	20
38	37	40	38	48	34	36	34	26	22
4,592	4,033	3,493	3,390	2,948	1,941	2,167	1,617	1,038	888
—	—	—	—	—	—	—	—	—	—
109	108	64	79	47	30	11	12	6	8
191	175	158	111	72	50	44	37	20	10
437	419	374	389	389	313	320	216	136	118
136	141	127	146	126	77	97	79	54	41
109	119	72	100	78	59	77	65	30	27
237	222	178	191	168	122	150	110	74	43
737	568	467	548	530	326	430	299	190	190
291	282	268	237	204	144	167	129	83	59
38	41	30	30	21	17	18	18	5	1
90	51	24	39	26	14	17	7	9	2
179	151	93	62	49	33	39	24	17	14
135	60	57	39	25	22	20	19	9	8
16	17	6	—	—	—	—	—	—	—
153	104	133	118	146	88	122	90	52	42
—	—	—	—	—	—	—	—	—	—
173	146	102	103	67	45	53	42	23	21
130	112	123	121	121	92	93	66	38	42
158	116	126	92	99	39	25	18	9	12
—	—	—	—	—	—	—	—	—	—
65	44	44	49	41	37	36	26	19	15
140	120	95	128	92	59	78	60	38	36
34	31	29	26	21	6	10	8	10	3
142	134	160	172	146	78	108	100	82	86
89	72	44	40	35	25	15	11	11	6
21	21	22	13	8	12	9	6	1	6
137	184	253	212	161	100	78	71	47	33
52	50	38	29	24	13	18	16	9	8
42	44	13	—	—	—	—	—	—	—
—	—	—	—	—	—	—	—	—	—
59	41	48	46	44	31	25	18	13	18
35	18	20	14	10	4	1	—	—	2
—	—	—	—	—	—	—	—	—	—
59	73	60	55	36	28	20	11	15	10
186	163	108	98	62	38	45	19	21	8
36	34	19	18	25	11	12	14	6	9
41	41	27	21	21	9	5	4	2	3
135	131	111	64	54	19	24	22	9	7

資料：市民文化部 市民課

8. 各 歳 別 ・ 町 丁 字 別

町 丁 字 名	人 口	0 歳 ~ 4 歳	5 歳 ~ 9 歳	10 歳 ~ 14 歳	15 歳 ~ 19 歳	20 歳 ~ 24 歳	25 歳 ~ 29 歳	30 歳 ~ 34 歳	35 歳 ~ 39 歳
那 覇 市	152,511	8,644	8,833	9,033	9,061	8,986	9,881	10,500	12,552
本 庁	45,657	2,469	2,484	2,416	2,360	2,376	3,083	3,295	3,974
曙 1 丁 目	812	39	48	31	36	46	54	57	60
曙 2 丁 目	745	32	29	33	29	33	51	55	61
曙 3 丁 目	906	43	52	48	64	57	49	49	76
旭 町	59	5	6	—	1	4	1	8	6
字 安 謝	1,973	88	92	114	111	109	138	140	142
安 謝 1 丁 目	749	66	57	54	34	26	60	78	94
安 謝 2 丁 目	1,235	102	91	71	70	58	91	120	138
字 天 久	1,351	88	64	51	53	82	92	82	115
天 久 1 丁 目	779	79	54	47	52	31	51	68	81
天 久 2 丁 目	985	85	68	45	41	44	77	122	133
泉 崎 1 丁 目	567	30	24	23	27	29	34	45	52
泉 崎 2 丁 目	793	40	39	56	43	50	40	52	42
字 上 之 屋	498	26	36	27	28	24	41	28	44
上 之 屋 1 丁 目	643	62	63	43	28	28	34	58	81
奥 武 山 町	132	8	14	12	7	4	3	7	14
お も ろ ま ち 1 丁 目	113	5	9	10	9	6	9	9	13
お も ろ ま ち 2 丁 目	670	62	70	53	37	19	17	37	65
お も ろ ま ち 3 丁 目	534	66	63	42	10	10	19	51	77
お も ろ ま ち 4 丁 目	954	80	63	39	29	48	91	101	155
久 米 1 丁 目	621	23	31	36	41	44	43	41	46
久 米 2 丁 目	811	37	38	44	39	56	54	56	52
久 茂 地 1 丁 目	48	4	2	—	2	2	1	3	8
久 茂 地 2 丁 目	495	18	20	21	29	25	39	47	32
久 茂 地 3 丁 目	291	12	11	18	12	15	14	17	28
字 古 波 蔵	139	3	6	5	9	5	9	11	9
古 波 蔵 3 丁 目	1,483	80	94	103	110	76	105	84	114
古 波 蔵 4 丁 目	413	22	16	18	25	24	29	35	29
字 楚 辺	262	10	16	19	13	13	19	18	19
楚 辺 1 丁 目	681	29	20	24	35	38	50	53	46
楚 辺 2 丁 目	1,326	43	66	65	64	75	93	78	97
辻 1 丁 目	755	27	38	43	30	36	44	55	59
辻 2 丁 目	455	10	19	12	18	20	24	38	31
辻 3 丁 目	—	—	—	—	—	—	—	—	—
字 壺 川	48	6	4	—	2	1	3	3	1
壺 川 1 丁 目	563	39	31	30	23	31	41	38	56
壺 川 2 丁 目	587	33	41	26	36	21	43	41	53
壺 川 3 丁 目	454	9	10	9	23	41	41	27	34
壺 屋 1 丁 目	1,073	45	37	46	48	59	73	79	100
泊 1 丁 目	1,349	73	74	83	88	71	90	99	104
泊 2 丁 目	763	37	43	48	47	42	49	50	61
泊 3 丁 目	689	42	41	43	40	36	48	32	51
通 堂 町	—	—	—	—	—	—	—	—	—
西 1 丁 目	652	22	32	26	34	44	54	48	37
西 2 丁 目	396	15	21	17	21	24	31	24	33
西 3 丁 目	628	26	30	42	45	34	45	38	61
字 二 中 前 町	1	—	—	—	—	—	—	—	—
東 樋 川 1 丁 目	417	24	17	16	21	23	27	33	36
樋 川 2 丁 目	1,465	48	57	70	72	65	78	75	109
樋 前 島 1 丁 目	521	16	20	32	33	36	27	25	32
前 島 2 丁 目	520	36	25	26	19	36	36	38	43
前 島 3 丁 目	837	37	36	36	44	53	57	54	69
牧 志 1 丁 目	512	19	9	21	29	32	38	37	45
牧 志 1 丁 目	642	28	31	27	20	26	39	34	45

注：住民基本台帳による人口である(外国人は含まない)。

登録人口（男性）

平成22年11月30日現在

40歳～ 44歳	45歳～ 49歳	50歳～ 54歳	55歳～ 59歳	60歳～ 64歳	65歳～ 69歳	70歳～ 74歳	75歳～ 79歳	80歳～ 84歳	85歳以上
11,370	10,282	9,891	10,790	9,633	6,253	6,646	5,329	2,903	1,924
3,517	3,141	3,039	3,515	3,047	1,879	1,909	1,601	923	629
60	56	60	74	70	36	34	28	15	8
49	54	65	56	65	33	35	38	13	14
53	52	81	85	66	46	43	16	17	9
10	1	3	8	3	1	—	—	2	—
127	125	127	154	150	96	104	89	45	22
76	48	44	43	23	16	9	10	8	3
111	95	63	62	37	28	31	35	17	15
114	85	88	99	109	67	64	55	24	19
67	73	47	42	27	10	17	11	18	4
99	66	58	51	35	18	17	17	3	6
45	36	42	39	37	26	32	20	17	9
66	48	54	71	48	45	39	31	16	13
53	35	40	30	26	22	16	12	7	3
78	52	35	20	25	9	9	7	5	6
18	13	5	10	7	5	2	1	—	2
7	12	8	3	6	6	—	—	1	—
84	68	38	33	30	15	15	18	6	3
66	32	41	16	13	13	9	2	2	2
100	73	44	52	34	10	16	10	8	1
44	46	45	49	46	23	17	20	18	8
59	66	55	66	63	43	30	23	17	13
1	3	—	4	8	3	5	2	—	—
34	32	28	43	35	30	24	18	10	10
18	24	20	19	22	20	12	13	10	6
10	9	14	14	12	6	6	5	5	1
85	92	112	119	93	53	60	56	36	11
19	25	32	38	28	13	14	26	11	9
13	18	17	27	19	13	6	7	9	6
39	51	57	61	54	27	32	24	22	19
88	105	103	103	91	56	67	59	38	35
62	59	52	59	57	43	39	24	14	14
30	44	38	41	39	18	26	26	13	8
—	—	—	—	—	—	—	—	—	—
2	7	6	4	—	3	—	4	2	—
38	38	35	44	23	19	29	19	18	11
57	46	40	44	38	25	16	13	7	7
33	31	35	34	31	24	36	23	7	6
68	86	75	97	77	50	40	49	27	17
101	77	88	105	91	45	63	56	21	20
64	57	42	59	50	23	34	33	17	7
41	47	50	57	58	32	29	26	7	9
—	—	—	—	—	—	—	—	—	—
50	44	52	55	50	30	33	19	15	7
36	27	26	35	25	25	20	9	1	6
45	44	37	53	51	22	31	14	6	4
—	1	—	—	—	—	—	—	—	—
26	25	35	37	44	14	17	13	7	2
120	97	103	116	109	99	89	74	52	32
46	39	37	43	43	22	26	14	25	5
31	30	23	50	33	24	26	21	8	15
60	41	62	73	75	33	35	38	21	13
26	39	37	46	45	27	17	21	13	11
58	37	48	60	58	37	33	32	16	13

資料：市民文化部 市民課

8 . 各 歳 別 ・ 町 丁 字 別

町 丁 字 名	人 口	0 歳 ~	5 歳 ~	10 歳 ~	15 歳 ~	20 歳 ~	25 歳 ~	30 歳 ~	35 歳 ~
		4 歳	9 歳	14 歳	19 歳	24 歳	29 歳	34 歳	39 歳
牧 志 2 丁 目	855	45	47	42	30	44	44	68	77
牧 志 3 丁 目	856	30	29	27	39	37	63	52	68
松 尾 1 丁 目	714	27	31	25	29	37	49	44	64
松 尾 2 丁 目	1,299	48	41	42	53	70	99	100	88
松 山 1 丁 目	481	22	18	22	13	21	36	41	32
松 山 2 丁 目	536	22	21	42	31	25	44	37	44
港 町 1 丁 目	—	—	—	—	—	—	—	—	—
港 町 2 丁 目	160	—	12	5	11	13	3	12	8
港 町 3 丁 目	1	—	—	—	—	—	—	1	—
港 町 4 丁 目	—	—	—	—	—	—	—	—	—
字 銘 荊 荊 目	562	31	28	23	49	28	52	48	43
銘 荊 1 丁 目	1,064	77	92	103	58	46	65	95	111
銘 荊 2 丁 目	732	74	90	52	24	17	63	65	89
銘 荊 3 丁 目	684	83	58	43	31	25	58	62	94
山 下 町 目	1,005	41	43	65	69	58	62	54	90
若 狭 1 丁 目	454	22	22	22	27	33	33	24	27
若 狭 2 丁 目	654	29	30	42	38	45	37	35	56
若 狭 3 丁 目	1,172	37	40	56	76	64	73	75	90
垣 花 町 目	—	—	—	—	—	—	—	—	—
垣 花 町 1 丁 目	—	—	—	—	—	—	—	—	—
垣 花 町 2 丁 目	—	—	—	—	—	—	—	—	—
垣 花 町 3 丁 目	33	2	4	—	1	1	6	4	4
住 吉 町 1 丁 目	—	—	—	—	—	—	—	—	—
住 吉 町 2 丁 目	—	—	—	—	—	—	—	—	—
住 吉 町 3 丁 目	—	—	—	—	—	—	—	—	—
字 小 祿	—	—	—	—	—	—	—	—	—
真 和 志 支 所	50,030	2,750	2,740	2,982	3,053	3,036	3,238	3,441	3,840
字 古 波 蔵 目	1,428	58	69	111	93	102	81	96	117
古 波 蔵 2 丁 目	1,048	67	59	63	50	74	74	74	72
壺 屋 2 丁 目	1,052	37	34	55	68	66	73	59	73
与 儀 1 丁 目	1,744	94	100	110	92	106	111	115	134
与 儀 2 丁 目	740	43	42	31	37	41	45	49	42
字 安 里 目	1,668	62	76	71	79	108	100	127	118
安 里 1 丁 目	234	11	6	8	13	3	17	21	21
安 里 2 丁 目	382	12	10	13	22	29	29	36	26
安 里 3 丁 目	445	14	12	19	17	32	26	31	31
字 上 間 目	1,792	145	115	131	129	118	100	147	133
上 間 1 丁 目	522	24	29	29	40	30	34	32	36
字 国 場 目	5,475	421	354	303	344	344	401	464	463
字 識 名 目	697	65	45	44	46	41	51	65	54
識 名 1 丁 目	1,182	48	70	80	90	70	63	54	65
識 名 2 丁 目	492	27	31	34	33	25	30	30	40
識 名 3 丁 目	1,218	69	83	75	72	71	66	81	89
識 名 4 丁 目	372	28	21	25	24	13	25	20	26
字 大 道 目	1,523	68	72	85	66	102	90	95	141
字 仲 井 真	2,020	130	124	147	132	115	128	141	199
長 田 1 丁 目	949	36	67	61	75	55	60	63	72
長 田 2 丁 目	2,586	158	161	159	166	201	202	216	194
繁 多 川 1 丁 目	1,395	55	87	90	97	83	85	65	107
繁 多 川 2 丁 目	930	28	53	57	63	58	52	59	61
繁 多 川 3 丁 目	816	28	37	55	51	59	54	47	58
繁 多 川 4 丁 目	903	33	41	64	55	55	42	40	59
繁 多 川 5 丁 目	1,000	61	70	79	66	47	61	46	80
字 古 島 目	628	41	34	31	30	27	39	47	76
古 島 1 丁 目	680	27	38	40	44	45	47	38	53
古 島 2 丁 目	942	61	81	67	62	46	46	55	81

注：住民基本台帳による人口である(外国人は含まない)。

登録人口（男性）

平成22年11月30日現在

40歳～ 44歳	45歳～ 49歳	50歳～ 54歳	55歳～ 59歳	60歳～ 64歳	65歳～ 69歳	70歳～ 74歳	75歳～ 79歳	80歳～ 84歳	85歳以上
62	65	54	75	60	43	40	32	19	8
65	52	74	85	82	43	43	26	24	17
56	37	43	64	65	28	44	28	25	18
92	68	93	128	112	74	65	78	24	24
38	38	24	42	37	11	28	28	20	10
25	50	43	48	39	22	18	10	7	8
—	—	—	—	—	—	—	—	—	—
12	7	7	18	14	11	10	10	6	1
—	—	—	—	—	—	—	—	—	—
—	—	—	—	—	—	—	—	—	—
35	30	19	43	43	36	33	14	3	4
92	67	57	54	42	26	38	26	8	7
111	60	22	20	20	6	8	6	2	3
55	45	29	42	17	12	17	6	5	2
50	60	59	97	76	50	49	47	18	17
20	33	30	42	31	27	19	20	13	9
43	40	49	51	44	29	29	32	14	11
71	76	86	102	85	57	64	57	37	26
—	—	—	—	—	—	—	—	—	—
—	—	—	—	—	—	—	—	—	—
—	—	—	—	—	—	—	—	—	—
3	2	3	1	1	—	—	—	1	—
—	—	—	—	—	—	—	—	—	—
—	—	—	—	—	—	—	—	—	—
—	—	—	—	—	—	—	—	—	—
—	—	—	—	—	—	—	—	—	—
3,600	3,348	3,365	3,642	3,083	2,078	2,289	1,849	1,050	646
96	92	103	109	86	55	52	57	35	16
66	70	77	83	74	45	41	35	13	11
73	61	69	102	70	50	50	50	37	25
128	129	117	123	108	72	75	70	35	25
56	49	58	53	57	27	47	37	19	7
59	54	66	79	54	27	55	28	16	3
124	111	108	126	142	80	92	76	35	33
11	12	15	27	21	20	14	8	3	3
30	32	36	25	24	17	15	15	5	6
37	32	31	44	37	22	17	26	11	6
133	111	120	122	86	50	62	49	30	11
31	42	33	40	34	29	24	17	9	9
414	403	338	329	264	164	191	151	83	44
47	36	45	47	42	28	15	12	8	6
87	90	78	81	62	60	69	68	28	19
27	29	28	28	30	22	36	24	10	8
112	90	66	72	72	54	59	54	17	16
31	25	21	36	18	11	18	16	6	8
101	82	94	122	112	66	87	71	44	25
145	123	131	125	117	89	81	51	19	23
74	65	71	70	50	34	32	31	25	8
185	182	178	162	143	93	79	57	33	17
107	83	103	101	81	65	62	69	38	17
64	61	52	69	51	74	54	43	18	13
51	50	60	64	59	45	46	30	14	8
77	59	56	66	55	43	83	47	23	5
73	86	59	68	57	35	39	33	23	17
47	42	42	41	39	20	19	25	20	8
55	55	43	45	45	26	30	27	12	10
81	64	59	47	64	27	39	33	21	8

資料：市民文化部 市民課

8 . 各 歳 別 ・ 町 丁 字 別

町 丁 字 名	人 口	0 歳 ~	5 歳 ~	10 歳 ~	15 歳 ~	20 歳 ~	25 歳 ~	30 歳 ~	35 歳 ~
		4 歳	9 歳	14 歳	19 歳	24 歳	29 歳	34 歳	39 歳
字 真 地	1,891	120	99	127	125	100	141	143	144
字 真 嘉 比	1,468	139	86	71	69	66	106	144	169
真 嘉 比 2 丁 目	17	—	1	2	—	1	—	1	—
真 嘉 比 3 丁 目	174	13	14	16	11	12	7	11	14
松 島 1 丁 目	44	1	2	4	3	3	5	2	1
松 島 2 丁 目	280	20	30	31	17	7	8	14	27
字 松 川	1,200	59	48	59	70	84	76	78	96
松 川 1 丁 目	754	30	31	37	42	38	54	51	49
松 川 2 丁 目	743	31	23	38	43	39	51	50	50
松 川 3 丁 目	1,106	57	52	57	66	60	74	76	92
三 原 1 丁 目	1,095	60	55	59	59	65	90	68	76
三 原 2 丁 目	1,403	60	47	63	74	104	101	80	91
三 原 3 丁 目	878	36	33	54	43	57	56	51	57
字 寄 宮	269	16	19	14	19	19	11	19	13
寄 宮 1 丁 目	832	29	37	48	50	37	46	56	42
寄 宮 2 丁 目	1,304	45	55	70	91	81	88	85	87
寄 宮 3 丁 目	861	41	37	35	63	47	49	44	56
首 里 支 所	27,761	1,481	1,671	1,730	1,750	1,485	1,478	1,664	2,166
首 里 赤 田 町 1 丁 目	192	4	10	7	9	16	15	6	9
首 里 赤 田 町 2 丁 目	214	17	11	14	16	14	6	7	11
首 里 赤 田 町 3 丁 目	74	—	4	4	5	5	4	2	5
首 里 赤 平 町 1 丁 目	173	10	1	10	6	9	7	13	15
首 里 赤 平 町 2 丁 目	357	14	27	16	26	15	16	15	25
首 里 池 端 町	82	2	4	3	7	4	1	5	3
首 里 石 嶺 町 1 丁 目	1,482	97	109	124	105	69	77	96	118
首 里 石 嶺 町 2 丁 目	3,060	182	211	186	191	147	166	195	271
首 里 石 嶺 町 3 丁 目	1,875	108	123	121	116	96	110	93	151
首 里 石 嶺 町 4 丁 目	4,302	311	294	279	270	202	247	298	361
首 里 大 名 町 1 丁 目	777	37	48	61	40	38	40	43	66
首 里 大 名 町 2 丁 目	391	17	18	17	15	22	25	30	29
首 里 大 名 町 3 丁 目	1,032	34	57	69	70	60	52	66	92
首 里 大 中 町 1 丁 目	226	4	15	12	14	9	6	11	14
首 里 大 中 町 2 丁 目	117	6	1	7	5	6	7	2	6
首 里 金 城 町 1 丁 目	230	4	7	12	18	14	9	8	12
首 里 金 城 町 2 丁 目	212	12	7	10	13	12	12	18	12
首 里 金 城 町 3 丁 目	167	8	6	6	10	13	8	6	17
首 里 金 城 町 4 丁 目	493	27	25	44	30	21	21	20	31
首 里 儀 保 町 1 丁 目	172	11	5	12	9	7	14	7	10
首 里 儀 保 町 2 丁 目	98	3	1	2	7	7	6	5	5
首 里 儀 保 町 3 丁 目	156	7	8	9	8	10	9	15	9
首 里 儀 保 町 4 丁 目	227	5	9	7	17	18	17	15	9
首 里 久 場 川 町 1 丁 目	625	29	45	42	26	22	26	41	50
首 里 久 場 川 町 2 丁 目	996	45	57	55	62	58	52	53	82
首 里 崎 山 町 1 丁 目	289	6	19	19	19	23	20	20	12
首 里 崎 山 町 2 丁 目	106	3	2	7	9	4	12	5	9
首 里 崎 山 町 3 丁 目	224	14	15	11	15	9	13	25	11
首 里 崎 山 町 4 丁 目	335	14	9	22	15	20	13	13	29
首 里 寒 川 町 1 丁 目	333	20	13	16	22	26	17	17	19
首 里 寒 川 町 2 丁 目	374	22	19	22	25	10	17	17	29
首 里 末 吉 町 1 丁 目	356	19	14	19	16	19	17	27	25
首 里 末 吉 町 2 丁 目	601	26	32	41	47	39	40	31	40
首 里 末 吉 町 3 丁 目	819	49	55	43	54	51	41	55	74
首 里 末 吉 町 4 丁 目	219	11	16	15	13	15	19	17	23
首 里 平 良 町 1 丁 目	482	22	37	30	36	27	28	21	34
首 里 平 良 町 2 丁 目	217	17	9	12	11	14	13	16	19
首 里 汀 良 町 1 丁 目	217	7	9	18	17	10	13	14	13

注：住民基本台帳による人口である(外国人は含まない)。

登録人口（男性）

平成22年11月30日現在

40歳～ 44歳	45歳～ 49歳	50歳～ 54歳	55歳～ 59歳	60歳～ 64歳	65歳～ 69歳	70歳～ 74歳	75歳～ 79歳	80歳～ 84歳	85歳以上
126	109	122	148	137	83	78	48	24	17
137	82	81	70	59	42	64	38	24	21
4	1	—	2	1	3	—	—	—	1
8	17	11	12	9	6	6	3	1	3
3	3	5	3	5	1	—	2	1	—
26	23	20	19	9	11	7	4	3	4
72	63	88	86	73	69	65	61	34	19
38	58	49	72	57	36	40	33	30	9
51	58	61	80	43	30	40	20	17	18
78	88	77	74	59	36	64	51	29	16
73	60	72	88	85	50	42	43	22	28
94	94	113	123	101	66	70	56	40	26
57	57	59	79	72	45	47	36	22	17
14	19	28	22	16	9	9	12	9	1
65	59	57	77	50	46	42	38	32	21
81	84	98	108	96	56	71	50	40	18
51	53	67	73	57	39	61	44	32	12
1,896	1,722	1,761	1,942	1,993	1,388	1,493	1,173	569	399
13	12	16	14	22	9	13	7	5	5
17	15	10	18	17	12	9	11	6	3
2	4	8	5	5	2	7	5	3	4
14	9	15	10	19	8	9	10	7	1
16	34	21	29	24	20	22	25	9	3
3	5	6	5	9	4	5	6	5	5
129	112	86	88	92	51	71	27	15	16
211	163	195	196	245	157	159	119	41	25
123	122	108	108	137	92	108	97	43	19
338	249	258	263	274	186	213	146	67	46
45	32	46	60	59	56	39	33	15	19
25	20	17	30	38	23	25	19	13	8
55	43	69	79	87	73	70	31	14	11
13	14	21	15	15	18	20	14	7	4
8	8	8	8	13	4	10	9	7	2
13	19	11	23	25	16	17	10	4	8
11	10	21	20	14	8	7	11	11	3
7	11	15	12	12	8	10	9	4	5
41	43	31	38	31	20	30	23	10	7
10	12	11	15	15	10	7	12	3	2
7	9	3	8	15	3	5	2	3	7
19	11	13	8	4	5	8	8	4	1
8	13	20	24	22	9	9	13	8	4
54	40	35	33	33	35	44	47	14	9
66	62	63	68	67	55	64	62	16	9
24	20	11	12	22	17	20	16	6	3
2	4	7	9	11	6	7	6	1	2
14	18	12	19	12	10	12	5	7	2
20	16	35	23	28	18	17	20	15	8
21	18	27	31	23	12	18	15	9	9
33	30	27	34	28	21	19	13	1	7
20	17	27	31	32	20	21	16	7	9
43	40	34	68	42	19	22	18	6	13
47	38	54	60	59	52	33	28	21	5
12	14	10	14	10	8	11	7	2	2
27	34	28	44	42	26	18	17	7	4
21	19	12	17	7	8	7	6	6	3
13	14	12	18	16	17	14	5	3	4

資料：市民文化部 市民課

8 . 各 歳 別 ・ 町 丁 字 別

町 丁 字 名	人 口	0 歳 ~	5 歳 ~	10 歳 ~	15 歳 ~	20 歳 ~	25 歳 ~	30 歳 ~	35 歳 ~
		4 歳	9 歳	14 歳	19 歳	24 歳	29 歳	34 歳	39 歳
首里汀良町2丁目	228	5	12	14	17	19	10	9	12
首里汀良町3丁目	591	18	24	22	52	48	28	52	53
首里当蔵町1丁目	244	15	20	15	18	12	3	13	17
首里当蔵町2丁目	343	13	19	20	24	22	25	24	20
首里当蔵町3丁目	30	2	2	1	—	2	1	2	—
首里桃園町1丁目	186	7	18	13	10	7	7	7	15
首里桃園町2丁目	205	9	7	12	7	14	7	13	20
首里鳥堀町1丁目	96	6	4	5	6	4	8	6	7
首里鳥堀町2丁目	187	14	12	14	10	6	9	11	14
首里鳥堀町3丁目	255	14	13	17	20	12	11	14	25
首里鳥堀町4丁目	1,235	90	74	71	70	71	64	77	96
首里鳥堀町5丁目	511	23	32	31	40	45	26	20	39
首里真和志町1丁目	83	1	2	2	2	8	5	7	3
首里真和志町2丁目	68	2	3	5	4	—	4	3	9
首里山川町1丁目	656	20	46	52	49	42	23	26	42
首里山川町2丁目	253	8	10	17	13	5	9	17	21
首里山川町3丁目	288	10	21	15	14	7	22	15	23
小 禄 支 所	29,063	1,944	1,938	1,905	1,898	2,089	2,082	2,100	2,572
字 赤 嶺	93	—	—	—	9	36	36	7	5
赤 嶺 1 丁 目	598	40	52	58	42	43	29	54	50
赤 嶺 2 丁 目	921	50	71	89	92	68	46	55	68
字 宇 栄 原	3,009	203	182	195	196	168	185	186	260
宇 栄 原 1 丁 目	1,032	63	65	66	79	59	72	64	81
宇 栄 原 2 丁 目	688	34	34	62	48	47	26	33	46
宇 栄 原 3 丁 目	1,568	123	109	96	99	84	94	104	139
字 小 禄	4,417	287	272	256	257	232	289	323	403
小 禄 1 丁 目	1,976	150	133	110	127	123	134	149	176
小 禄 2 丁 目	334	36	27	30	17	26	17	40	33
小 禄 3 丁 目	371	28	45	26	19	16	20	39	41
小 禄 4 丁 目	848	65	94	100	58	36	46	49	76
小 禄 5 丁 目	590	75	63	43	29	28	28	58	77
字 鏡 原 水	448	—	—	—	35	194	116	43	21
鏡 原 町	975	68	48	34	67	64	57	64	101
字 具 志	—	—	—	—	—	—	—	—	—
具 志 1 丁 目	992	88	111	71	47	51	57	80	98
具 志 2 丁 目	973	71	54	49	43	60	63	66	100
具 志 3 丁 目	1,030	93	78	68	61	58	91	99	120
字 高 良	—	—	—	—	—	—	—	—	—
高 良 1 丁 目	402	32	29	23	23	21	21	36	41
高 良 2 丁 目	863	53	66	67	48	46	58	63	48
高 良 3 丁 目	242	24	16	16	18	17	15	22	28
字 田 原	1,052	38	46	58	69	82	63	48	76
田 原 1 丁 目	441	45	38	21	27	21	31	34	50
田 原 2 丁 目	135	13	6	11	6	5	13	13	13
田 原 3 丁 目	1,122	35	62	94	107	97	77	54	70
田 原 4 丁 目	306	29	13	22	21	18	23	27	26
字 当 宮 間 城	722	—	—	—	32	237	206	73	76
宮 城 1 丁 目	332	21	16	21	19	16	14	25	23
字 安 次 嶺	161	11	14	9	10	18	14	12	13
字 大 嶺	—	—	—	—	—	—	—	—	—
金 城 1 丁 目	399	27	30	24	32	17	30	25	33
金 城 2 丁 目	910	71	75	85	66	39	55	72	77
金 城 3 丁 目	214	12	13	28	12	9	12	20	17
金 城 4 丁 目	216	13	17	17	18	6	14	21	22
金 城 5 丁 目	683	46	59	56	65	47	30	42	64

注：住民基本台帳による人口である(外国人は含まない)。

登録人口（男性）

平成22年11月30日現在

40歳～ 44歳	45歳～ 49歳	50歳～ 54歳	55歳～ 59歳	60歳～ 64歳	65歳～ 69歳	70歳～ 74歳	75歳～ 79歳	80歳～ 84歳	85歳以上
17	19	13	19	14	16	9	12	3	8
31	34	48	41	37	29	30	16	20	8
11	20	19	19	19	13	11	8	8	3
16	22	18	25	23	15	15	19	9	14
4	2	1	2	1	1	6	3	—	—
15	20	11	16	6	11	8	6	3	6
13	10	11	17	21	9	13	12	9	1
7	9	3	6	12	2	4	3	3	1
14	11	9	14	10	7	8	9	7	8
22	19	19	13	13	8	12	12	7	4
76	83	70	67	81	76	68	54	28	19
34	36	37	41	31	19	23	21	7	6
6	2	2	2	9	6	14	5	4	3
8	3	4	2	4	1	7	5	4	—
43	41	54	55	55	28	31	30	10	9
15	19	19	25	11	11	17	19	11	6
19	18	20	21	20	18	17	11	11	6
2,357	2,071	1,726	1,691	1,510	908	955	706	361	250
—	—	—	—	—	—	—	—	—	—
55	54	33	39	25	15	3	2	2	2
94	81	69	49	33	17	13	15	10	1
208	216	180	202	196	134	139	89	40	30
70	63	55	77	61	42	45	38	19	13
58	58	40	48	49	23	40	27	9	6
116	120	92	102	93	55	68	49	17	8
382	308	232	277	267	145	203	139	75	70
146	135	134	106	107	64	76	62	28	16
21	23	14	16	9	9	7	6	3	—
47	24	13	17	13	9	6	3	3	2
93	72	47	34	24	16	17	12	4	5
65	31	26	18	14	12	8	9	3	3
16	17	6	—	—	—	—	—	—	—
76	52	54	60	73	43	55	29	19	11
—	—	—	—	—	—	—	—	—	—
99	80	46	46	40	21	21	19	11	6
73	57	71	58	62	47	42	28	16	13
85	63	76	42	55	18	8	9	3	3
—	—	—	—	—	—	—	—	—	—
31	22	21	20	25	16	17	14	7	3
76	57	53	71	44	31	33	29	14	6
18	12	12	18	11	3	5	2	4	1
75	68	88	86	71	44	41	45	30	24
42	39	19	23	16	15	7	6	4	3
11	9	9	10	3	5	3	3	1	1
67	80	112	87	69	42	28	22	13	6
22	33	14	16	11	7	10	9	5	—
41	44	13	—	—	—	—	—	—	—
—	—	—	—	—	—	—	—	—	—
29	25	23	24	25	20	11	9	4	7
20	10	11	9	7	2	1	—	—	—
—	—	—	—	—	—	—	—	—	—
25	37	27	32	19	15	11	5	5	5
97	76	57	53	32	15	22	9	8	1
16	20	14	6	13	7	3	7	2	3
18	22	14	11	13	6	3	1	—	—
65	63	51	34	30	10	9	9	2	1

資料：市民文化部 市民課

8 . 各 歳 別 ・ 町 丁 字 別

町 丁 字 名	人 口	0 歳 ~ 4 歳	5 歳 ~ 9 歳	10 歳 ~ 14 歳	15 歳 ~ 19 歳	20 歳 ~ 24 歳	25 歳 ~ 29 歳	30 歳 ~ 34 歳	35 歳 ~ 39 歳
那 覇 市	163,672	8,390	8,390	8,669	8,876	9,131	10,179	10,804	12,646
本 庁	50,106	2,482	2,360	2,260	2,422	2,687	3,169	3,584	4,017
曙 1 丁 目	734	38	37	39	48	39	46	53	54
曙 2 丁 目	761	43	40	46	37	32	51	43	63
曙 3 丁 目	905	43	47	43	65	68	58	68	56
旭 町	70	4	1	1	2	3	6	8	9
字 安 謝	2,080	80	84	88	126	116	114	140	137
安 謝 1 丁 目	803	80	39	34	44	50	59	104	109
安 謝 2 丁 目	1,422	115	90	79	65	58	106	122	145
字 天 久	1,345	59	59	46	52	90	96	110	100
天 久 1 丁 目	807	56	58	63	39	40	60	75	99
天 久 2 丁 目	1,028	97	63	48	43	55	110	122	134
泉 崎 1 丁 目	703	35	31	28	27	39	42	55	49
泉 崎 2 丁 目	948	33	38	40	51	51	66	57	75
字 上 之 屋	520	27	20	29	24	26	29	35	43
上 之 屋 1 丁 目	704	59	64	34	32	40	55	64	92
奥 武 山 町	119	9	8	2	7	7	7	8	19
お も ろ ま ち 1 丁 目	124	13	6	7	4	5	12	12	11
お も ろ ま ち 2 丁 目	706	55	75	54	31	23	27	48	81
お も ろ ま ち 3 丁 目	592	74	65	30	21	19	28	69	102
お も ろ ま ち 4 丁 目	1,016	98	71	35	34	62	100	127	140
久 米 1 丁 目	731	34	33	39	36	53	50	42	60
久 米 2 丁 目	922	32	36	37	41	51	57	63	63
久 茂 地 1 丁 目	60	2	2	1	1	2	4	4	8
久 茂 地 2 丁 目	609	14	13	22	31	36	43	53	48
久 茂 地 3 丁 目	316	13	14	9	13	14	19	17	17
字 古 波 蔵	159	5	7	2	6	13	6	9	8
古 波 蔵 3 丁 目	1,676	84	90	91	96	103	88	116	113
古 波 蔵 4 丁 目	392	13	8	14	11	25	21	25	28
字 楚 辺	271	17	10	16	12	10	17	15	27
楚 辺 1 丁 目	721	21	22	19	33	33	35	39	44
楚 辺 2 丁 目	1,433	56	54	59	89	71	88	85	82
辻 1 丁 目	792	35	37	49	40	29	35	56	51
辻 2 丁 目	418	10	14	13	24	30	21	21	27
辻 3 丁 目	—	—	—	—	—	—	—	—	—
字 壺 川	57	2	3	4	5	2	1	2	1
壺 川 1 丁 目	657	29	30	25	30	34	36	55	65
壺 川 2 丁 目	711	38	36	37	47	43	43	58	55
壺 川 3 丁 目	627	8	15	15	28	41	35	26	33
壺 屋 1 丁 目	1,225	39	35	44	59	69	71	87	78
泊 1 丁 目	1,490	73	78	78	81	76	79	98	108
泊 2 丁 目	859	58	40	53	43	60	55	59	48
泊 3 丁 目	716	34	33	54	42	35	44	50	58
通 堂 町	—	—	—	—	—	—	—	—	—
西 1 丁 目	725	26	27	21	39	42	57	40	47
西 2 丁 目	462	22	23	16	21	27	26	31	39
西 3 丁 目	745	22	40	45	38	44	40	42	49
字 二 中 前 町	2	—	—	1	—	—	—	—	—
東 樋 川	411	9	16	13	16	24	30	26	34
樋 川 1 丁 目	1,551	48	44	56	63	77	102	84	99
樋 川 2 丁 目	614	10	20	27	39	44	27	20	39
前 島 1 丁 目	603	32	29	23	15	33	56	42	48
前 島 2 丁 目	994	32	28	42	50	64	60	55	78
前 島 3 丁 目	498	14	16	15	27	35	31	28	27
牧 志 1 丁 目	734	21	28	21	30	36	41	38	44

注：住民基本台帳による人口である(外国人は含まない)。

登録人口（女性）

平成22年11月30日現在

40歳～ 44歳	45歳～ 49歳	50歳～ 54歳	55歳～ 59歳	60歳～ 64歳	65歳～ 69歳	70歳～ 74歳	75歳～ 79歳	80歳～ 84歳	85歳以上
11,440	10,528	10,137	11,120	9,901	7,522	8,363	7,072	5,188	5,316
3,562	3,196	3,013	3,572	3,164	2,268	2,512	2,271	1,787	1,780
58	52	49	53	47	30	31	24	17	19
48	40	50	47	50	30	50	40	25	26
66	51	63	73	60	36	42	20	25	21
8	6	3	7	3	1	4	—	2	2
117	114	134	174	142	105	115	109	95	90
73	50	38	32	31	16	15	13	5	11
120	76	58	61	49	39	58	53	44	84
78	81	78	101	86	59	81	52	48	69
77	65	43	25	30	19	18	25	10	5
92	62	42	44	38	17	24	9	13	15
51	36	36	50	55	48	37	32	26	26
72	65	62	74	56	46	52	48	37	25
54	44	39	35	45	22	16	12	11	9
88	50	26	27	19	10	17	16	7	4
14	7	8	10	8	1	3	—	1	—
7	17	5	4	9	3	4	3	—	2
82	68	31	33	28	16	17	22	8	7
62	38	24	17	10	13	9	2	4	5
92	67	53	47	23	25	19	14	6	3
53	48	37	58	46	29	39	32	31	11
60	71	62	72	79	58	38	35	44	23
2	—	4	6	5	4	4	5	2	4
41	35	28	60	42	44	27	26	18	28
22	27	17	23	33	13	17	19	12	17
8	15	16	14	10	7	6	11	9	7
130	117	128	122	88	76	89	56	51	38
25	27	21	40	32	14	34	28	16	10
15	25	19	17	12	13	10	8	14	14
40	49	57	50	56	32	43	51	55	42
91	92	90	101	68	76	87	89	83	72
62	48	56	62	47	42	49	42	35	17
21	29	25	35	23	22	27	30	24	22
—	—	—	—	—	—	—	—	—	—
6	5	5	3	6	2	3	2	3	2
53	42	36	31	38	26	45	32	25	25
51	50	56	61	45	27	23	16	16	9
27	33	40	65	71	51	54	43	19	23
84	64	72	78	71	70	77	95	63	69
131	101	79	108	113	71	61	58	46	51
67	59	51	53	48	30	37	31	31	36
48	47	35	57	49	29	30	25	16	30
—	—	—	—	—	—	—	—	—	—
45	49	54	61	46	31	35	46	31	28
38	45	26	50	28	15	24	16	5	10
58	43	54	71	63	49	30	29	14	14
—	1	—	—	—	—	—	—	—	—
30	35	25	42	38	16	16	19	11	11
80	93	88	118	107	79	117	120	87	89
31	39	47	45	46	36	38	43	30	33
39	30	35	52	35	29	41	27	15	22
63	59	72	74	78	48	57	46	51	37
16	30	43	40	39	24	32	29	25	27
49	42	46	70	56	41	47	46	32	46

資料：市民文化部 市民課

8. 各 歳 別 ・ 町 丁 字 別

町 丁 字 名	人 口	0 歳 ~	5 歳 ~	10 歳 ~	15 歳 ~	20 歳 ~	25 歳 ~	30 歳 ~	35 歳 ~
		4 歳	9 歳	14 歳	19 歳	24 歳	29 歳	34 歳	39 歳
牧 志 2 丁 目	998	41	28	36	33	44	59	67	82
牧 志 3 丁 目	954	31	29	29	33	55	55	60	51
松 尾 1 丁 目	767	24	27	32	25	38	41	33	59
松 尾 2 丁 目	1,453	45	48	53	51	69	105	83	82
松 山 1 丁 目	546	24	20	14	27	25	38	34	41
松 山 2 丁 目	585	21	16	16	41	44	33	27	40
港 町 1 丁 目	—	—	—	—	—	—	—	—	—
港 町 2 丁 目	167	3	3	6	4	8	14	9	7
港 町 3 丁 目	—	—	—	—	—	—	—	—	—
港 町 4 丁 目	—	—	—	—	—	—	—	—	—
字 銘 荊 荊 町 目	671	33	27	25	26	42	47	47	43
銘 荊 1 丁 目	1,261	76	84	95	82	64	76	124	115
銘 荊 2 丁 目	805	94	95	57	30	20	47	95	114
銘 荊 3 丁 目	704	68	60	41	23	33	65	84	95
山 下 町 目	1,062	49	46	38	50	55	72	72	75
若 狭 1 丁 目	462	21	11	20	21	26	31	30	24
若 狭 2 丁 目	750	34	37	30	48	31	35	42	56
若 狭 3 丁 目	1,320	46	49	59	69	53	59	67	84
垣 花 町 目	—	—	—	—	—	—	—	—	—
垣 花 町 1 丁 目	—	—	—	—	—	—	—	—	—
垣 花 町 2 丁 目	—	—	—	—	—	—	—	—	—
垣 花 町 3 丁 目	33	1	3	2	1	1	2	4	5
住 吉 町 1 丁 目	—	—	—	—	—	—	—	—	—
住 吉 町 2 丁 目	—	—	—	—	—	—	—	—	—
住 吉 町 3 丁 目	—	—	—	—	—	—	—	—	—
字 小 祿	—	—	—	—	—	—	—	—	—
真 和 志 支 所	54,401	2,694	2,565	2,865	3,037	3,166	3,543	3,507	3,868
字 古 波 蔵 目	1,543	74	80	84	76	96	108	98	101
古 波 蔵 2 丁 目	1,211	62	45	75	80	81	78	70	75
壺 屋 2 丁 目	1,167	41	31	46	53	70	74	65	64
与 儀 与 儀 目	1,875	86	77	104	108	107	110	113	156
与 儀 1 丁 目	805	33	35	43	41	40	46	40	62
与 儀 2 丁 目	906	45	45	51	48	48	58	48	65
字 安 里 目	2,062	84	67	79	91	114	133	124	156
安 里 1 丁 目	250	6	6	5	14	21	15	13	21
安 里 2 丁 目	437	12	6	18	12	26	24	24	36
安 里 3 丁 目	501	15	17	19	20	24	32	24	25
字 上 間 間 目	1,892	109	111	148	111	114	138	135	157
上 間 1 丁 目	526	25	26	30	31	31	34	29	33
字 国 場 場 目	5,715	398	315	344	366	344	438	447	449
字 識 名 目	751	55	54	45	51	44	49	66	57
識 名 1 丁 目	1,312	50	57	78	72	60	52	64	85
識 名 2 丁 目	524	22	17	24	37	38	26	20	43
識 名 3 丁 目	1,215	61	63	78	67	67	70	67	95
識 名 4 丁 目	373	27	20	14	10	17	28	21	30
字 大 道 道 目	1,716	45	56	76	86	99	114	94	121
字 仲 井 真 真 目	2,174	124	125	119	117	140	159	160	181
長 田 1 丁 目	1,120	42	60	51	72	87	82	77	76
長 田 2 丁 目	2,773	183	149	164	180	220	184	215	197
繁 多 川 1 丁 目	1,554	70	78	89	93	76	85	100	94
繁 多 川 2 丁 目	965	28	37	55	53	49	46	38	74
繁 多 川 3 丁 目	867	48	43	38	46	37	42	57	55
繁 多 川 4 丁 目	951	32	51	53	53	55	46	32	47
繁 多 川 5 丁 目	1,026	44	62	62	52	48	61	58	76
字 古 島 島 目	636	39	38	33	42	23	50	52	47
古 島 1 丁 目	763	34	34	50	54	55	45	49	59
古 島 2 丁 目	1,092	55	67	86	77	60	71	68	90

注：住民基本台帳による人口である(外国人は含まない)。

登録人口（女性）

平成22年11月30日現在

40歳～ 44歳	45歳～ 49歳	50歳～ 54歳	55歳～ 59歳	60歳～ 64歳	65歳～ 69歳	70歳～ 74歳	75歳～ 79歳	80歳～ 84歳	85歳以上
54	69	69	82	82	56	51	49	56	40
44	61	54	84	76	70	64	55	50	53
43	48	56	58	68	49	36	48	36	46
83	82	97	112	121	91	87	91	70	83
40	28	27	49	44	19	44	22	27	23
33	50	49	46	42	31	23	34	23	16
—	—	—	—	—	—	—	—	—	—
5	11	10	23	13	12	7	9	7	16
—	—	—	—	—	—	—	—	—	—
—	—	—	—	—	—	—	—	—	—
35	33	48	58	56	43	44	31	17	16
96	69	58	78	62	44	55	36	23	24
93	55	19	19	21	16	8	4	7	11
64	37	30	24	21	15	16	13	5	10
64	56	66	84	79	41	66	61	45	43
30	31	30	35	21	29	28	32	27	15
58	52	53	59	39	35	31	47	31	32
71	75	77	103	111	77	103	90	65	62
—	—	—	—	—	—	—	—	—	—
—	—	—	—	—	—	—	—	—	—
—	—	—	—	—	—	—	—	—	—
4	—	4	5	1	—	—	—	—	—
—	—	—	—	—	—	—	—	—	—
—	—	—	—	—	—	—	—	—	—
—	—	—	—	—	—	—	—	—	—
—	—	—	—	—	—	—	—	—	—
3,641	3,511	3,514	3,776	3,244	2,574	2,913	2,446	1,788	1,749
127	76	107	98	91	65	80	83	59	40
72	76	79	96	77	51	63	57	41	33
66	73	69	96	78	61	88	66	68	58
152	130	102	103	106	95	106	102	66	52
55	51	52	64	44	37	48	43	45	26
57	72	66	71	42	38	61	42	24	25
121	131	123	178	170	112	103	105	78	93
14	12	15	17	18	19	18	15	8	13
29	26	38	41	51	25	22	15	19	13
33	26	21	40	29	29	39	34	39	35
127	115	130	146	97	73	64	60	29	28
26	45	40	40	26	24	26	25	19	16
425	388	344	321	283	182	237	172	132	130
54	54	38	49	48	26	16	17	16	12
103	88	83	89	76	82	96	84	49	44
40	40	32	33	33	32	32	26	14	15
99	85	72	79	67	64	75	40	38	28
32	22	28	20	22	20	22	12	16	12
106	104	103	119	122	115	115	80	86	75
156	133	140	148	125	95	93	63	39	57
65	92	75	71	51	45	49	50	34	41
200	192	189	175	129	117	105	83	48	43
100	96	113	108	82	80	102	89	52	47
66	55	68	64	76	68	76	53	27	32
52	61	61	75	64	54	48	28	25	33
67	61	56	63	54	59	88	60	38	36
87	60	73	73	64	45	51	50	29	31
51	36	37	40	38	22	29	23	22	14
53	56	51	49	42	37	33	34	11	17
84	69	65	56	65	39	44	46	28	22

資料：市民文化部 市民課

8 . 各 歳 別 ・ 町 丁 字 別

町 丁 字 名	人 口	0 歳 ~	5 歳 ~	10 歳 ~	15 歳 ~	20 歳 ~	25 歳 ~	30 歳 ~	35 歳 ~
		4 歳	9 歳	14 歳	19 歳	24 歳	29 歳	34 歳	39 歳
字 真 地	1,988	128	101	93	115	119	155	151	136
字 真 嘉 比	1,679	134	108	76	74	85	148	193	170
真 嘉 比 2 丁 目	29	1	5	3	3	—	1	1	2
真 嘉 比 3 丁 目	173	10	14	8	13	5	16	10	21
松 島 1 丁 目	57	1	3	6	5	—	4	2	3
松 島 2 丁 目	301	26	20	18	20	21	15	15	37
字 松 川	1,309	53	56	40	61	70	87	95	88
松 川 1 丁 目	798	18	34	30	41	41	51	36	46
松 川 2 丁 目	783	28	25	46	37	45	48	51	47
松 川 3 丁 目	1,217	68	50	50	56	67	82	76	79
三 原 1 丁 目	1,180	57	54	52	51	66	76	69	77
三 原 2 丁 目	1,542	54	51	54	88	109	83	67	74
三 原 3 丁 目	988	38	40	54	50	62	54	61	56
字 寄 宮	322	14	20	14	23	29	21	13	22
寄 宮 1 丁 目	943	28	23	43	53	42	61	59	43
寄 宮 2 丁 目	1,434	57	47	67	88	78	87	85	89
寄 宮 3 丁 目	956	30	42	50	46	36	56	55	51
首 里 支 所	30,127	1,366	1,585	1,741	1,695	1,558	1,518	1,699	2,231
首 里 赤 田 町 1 丁 目	202	6	5	8	12	10	11	7	13
首 里 赤 田 町 2 丁 目	222	8	13	13	15	12	13	5	16
首 里 赤 田 町 3 丁 目	85	—	1	5	5	5	8	5	7
首 里 赤 平 町 1 丁 目	196	7	21	9	6	9	10	13	17
首 里 赤 平 町 2 丁 目	392	7	24	21	22	17	20	16	22
首 里 池 端 町	106	1	3	4	6	5	5	4	6
首 里 石 嶺 町 1 丁 目	1,559	112	100	109	104	93	72	95	134
首 里 石 嶺 町 2 丁 目	3,299	153	196	217	175	168	177	194	271
首 里 石 嶺 町 3 丁 目	1,937	81	97	107	118	93	106	85	157
首 里 石 嶺 町 4 丁 目	4,661	254	282	273	279	232	257	333	348
首 里 大 名 町 1 丁 目	893	40	42	44	53	38	39	48	64
首 里 大 名 町 2 丁 目	398	17	15	13	9	25	22	13	23
首 里 大 名 町 3 丁 目	1,157	49	57	66	54	35	49	69	88
首 里 大 中 町 1 丁 目	280	7	10	18	13	16	11	12	20
首 里 大 中 町 2 丁 目	128	7	5	5	6	4	8	7	10
首 里 金 城 町 1 丁 目	273	5	12	8	12	19	13	12	18
首 里 金 城 町 2 丁 目	196	15	5	10	12	5	13	11	12
首 里 金 城 町 3 丁 目	167	8	11	4	5	12	4	9	14
首 里 金 城 町 4 丁 目	532	22	34	26	36	35	18	21	37
首 里 儀 保 町 1 丁 目	176	6	3	9	9	11	5	4	13
首 里 儀 保 町 2 丁 目	110	4	3	5	10	8	4	8	5
首 里 儀 保 町 3 丁 目	194	10	7	14	10	15	13	16	12
首 里 儀 保 町 4 丁 目	273	13	7	16	12	26	15	12	8
首 里 久 場 川 町 1 丁 目	664	25	44	45	31	27	32	39	58
首 里 久 場 川 町 2 丁 目	1,101	39	33	63	67	52	59	57	88
首 里 崎 山 町 1 丁 目	308	18	16	20	15	21	17	14	16
首 里 崎 山 町 2 丁 目	101	5	4	4	5	7	6	5	3
首 里 崎 山 町 3 丁 目	224	16	8	8	8	13	12	19	12
首 里 崎 山 町 4 丁 目	361	7	16	21	18	19	13	18	23
首 里 寒 川 町 1 丁 目	354	15	19	15	19	31	12	27	24
首 里 寒 川 町 2 丁 目	417	22	30	34	14	19	25	22	30
首 里 末 吉 町 1 丁 目	367	19	15	17	18	16	23	18	21
首 里 末 吉 町 2 丁 目	661	32	33	48	40	40	38	38	40
首 里 末 吉 町 3 丁 目	913	50	43	58	48	37	50	62	70
首 里 末 吉 町 4 丁 目	217	13	19	15	5	11	14	19	19
首 里 平 良 町 1 丁 目	511	17	18	31	42	26	27	22	39
首 里 平 良 町 2 丁 目	227	12	11	12	13	5	15	16	22
首 里 汀 良 町 1 丁 目	252	6	5	14	20	11	14	10	17

注：住民基本台帳による人口である(外国人は含まない)。

登録人口（女性）

平成22年11月30日現在

40歳～ 44歳	45歳～ 49歳	50歳～ 54歳	55歳～ 59歳	60歳～ 64歳	65歳～ 69歳	70歳～ 74歳	75歳～ 79歳	80歳～ 84歳	85歳以上
115	125	128	151	127	86	79	81	42	56
113	92	85	79	56	63	57	62	38	46
3	2	—	2	1	1	—	1	1	2
10	14	8	13	9	4	5	3	5	5
3	5	1	8	4	1	3	2	2	4
25	23	23	18	11	10	6	6	5	2
69	93	83	89	93	78	85	66	48	55
45	51	60	72	59	31	57	49	42	35
43	55	60	60	47	45	38	33	39	36
68	70	90	90	78	46	93	66	47	41
69	69	82	87	71	57	70	65	48	60
82	94	123	130	119	79	101	90	66	78
52	66	67	80	69	56	57	44	34	48
17	27	26	21	12	10	14	18	11	10
59	67	62	66	71	53	58	60	46	49
92	77	90	115	83	79	90	85	60	65
57	56	56	73	64	64	71	58	55	36
2,002	1,859	1,843	2,073	2,055	1,647	1,726	1,444	936	1,149
13	11	18	16	21	11	14	6	5	15
16	11	16	13	17	10	10	14	10	10
6	6	6	5	5	7	6	—	5	3
8	15	9	14	21	10	9	5	9	4
27	27	34	28	20	23	25	38	8	13
7	10	6	7	5	8	9	6	9	5
124	110	106	88	77	64	61	47	25	38
221	186	203	221	240	194	176	137	80	90
132	122	121	131	115	120	133	105	49	65
315	276	262	315	300	235	233	177	110	180
59	35	48	49	75	48	53	36	35	87
31	22	22	33	33	25	39	18	24	14
69	42	77	95	113	88	83	51	35	37
20	13	15	12	19	20	20	19	18	17
3	9	5	9	9	9	14	10	4	4
20	14	16	21	27	17	21	14	17	7
10	13	12	14	8	9	11	17	8	11
15	6	12	14	11	9	9	10	7	7
43	38	45	35	32	24	41	22	15	8
14	8	8	17	15	7	12	20	4	11
3	5	10	9	8	7	5	11	3	2
13	12	12	14	5	8	9	11	5	8
10	22	14	28	13	13	9	23	18	14
39	39	38	43	36	36	56	40	17	19
58	74	65	75	79	75	88	67	27	35
26	17	7	20	16	23	22	15	13	12
1	4	8	12	6	8	6	9	3	5
21	15	13	16	11	12	9	10	9	12
24	29	16	27	27	25	24	19	14	21
19	27	22	17	25	9	24	19	13	17
38	30	24	25	26	22	18	10	9	19
22	18	25	27	33	27	15	18	17	18
44	49	45	53	45	28	24	19	31	14
45	59	54	67	70	62	46	46	19	27
17	11	15	12	13	7	5	9	7	6
35	36	32	53	36	25	21	24	13	14
14	12	10	14	14	4	14	14	10	15
19	20	17	23	23	12	15	6	5	15

資料：市民文化部 市民課

8 . 各 歳 別 ・ 町 丁 字 別

町 丁 字 名	人 口	0 歳 ~	5 歳 ~	10 歳 ~	15 歳 ~	20 歳 ~	25 歳 ~	30 歳 ~	35 歳 ~
		4 歳	9 歳	14 歳	19 歳	24 歳	29 歳	34 歳	39 歳
首里汀良町2丁目	236	7	11	14	9	4	9	9	17
首里汀良町3丁目	646	16	18	24	35	34	38	44	48
首里当蔵町1丁目	306	9	20	24	21	14	6	17	21
首里当蔵町2丁目	395	11	16	25	25	22	21	19	19
首里当蔵町3丁目	46	—	—	3	1	4	—	3	3
首里桃園町1丁目	216	14	18	17	10	10	11	8	13
首里桃園町2丁目	234	7	17	4	7	9	10	12	14
首里鳥堀町1丁目	107	3	6	8	11	5	5	4	10
首里鳥堀町2丁目	177	9	17	7	10	10	5	11	11
首里鳥堀町3丁目	263	17	14	20	14	14	6	13	30
首里鳥堀町4丁目	1,347	68	81	78	92	69	63	75	106
首里鳥堀町5丁目	562	21	26	32	36	53	27	26	39
首里真和志町1丁目	95	1	4	2	6	7	1	6	5
首里真和志町2丁目	72	2	6	3	1	1	5	3	3
首里山川町1丁目	713	30	37	51	49	40	27	26	46
首里山川町2丁目	261	6	14	7	12	16	17	13	17
首里山川町3丁目	337	17	13	13	10	18	17	25	32
小 禄 支 所	29,038	1,848	1,880	1,803	1,722	1,720	1,949	2,014	2,530
字 赤 嶺	—	—	—	—	—	—	—	—	—
赤 嶺 1 丁目	611	44	34	46	47	43	46	51	56
赤 嶺 2 丁目	1,029	55	64	78	95	54	55	48	94
字 宇 栄 原	3,278	185	196	205	202	168	188	208	249
宇 栄 原 1 丁目	1,102	57	50	73	97	62	78	55	89
宇 栄 原 2 丁目	688	18	51	54	48	34	32	34	39
宇 栄 原 3 丁目	1,582	88	108	96	77	92	92	108	146
字 小 禄	4,510	289	278	247	255	254	286	327	387
小 禄 1 丁目	2,051	143	135	108	93	123	149	159	151
小 禄 2 丁目	330	36	30	29	13	15	17	37	42
小 禄 3 丁目	397	36	42	26	19	20	22	37	53
小 禄 4 丁目	893	74	84	83	61	41	60	58	95
小 禄 5 丁目	609	57	55	43	27	29	48	67	78
字 鏡 原 水	25	—	—	—	3	15	6	1	—
鏡 原 町 志	1,092	59	53	39	62	64	86	71	82
字 具 志 1 丁目	967	80	93	72	44	45	69	76	102
具 志 2 丁目	965	65	58	53	51	49	69	78	71
具 志 3 丁目	963	90	82	57	56	53	92	81	120
字 高 良	—	—	—	—	—	—	—	—	—
高 良 1 丁目	434	36	37	18	15	29	30	28	41
高 良 2 丁目	839	49	51	39	50	51	51	52	64
高 良 3 丁目	254	27	17	4	12	20	19	29	34
字 田 原	1,068	39	28	51	60	75	59	50	70
田 原 1 丁目	479	40	29	26	29	32	51	50	48
田 原 2 丁目	161	10	11	9	9	14	14	14	16
田 原 3 丁目	1,345	39	49	86	100	116	77	56	72
田 原 4 丁目	333	32	24	24	17	14	35	22	35
字 当 宮 間 城	62	—	—	—	8	31	19	2	1
宮 城 1 丁目	349	26	29	19	18	22	19	21	29
字 安 次 嶺	100	8	13	7	4	4	3	6	11
字 大 嶺	—	—	—	—	—	—	—	—	—
金 城 1 丁目	396	25	27	27	17	27	34	22	31
金 城 2 丁目	951	65	66	78	65	59	62	75	103
金 城 3 丁目	215	16	23	15	11	6	11	17	23
金 城 4 丁目	233	20	17	20	16	12	16	22	24
金 城 5 丁目	727	40	46	71	41	47	54	52	74

注：住民基本台帳による人口である(外国人は含まない)。

登録人口（女性）

平成22年11月30日現在

40歳～ 44歳	45歳～ 49歳	50歳～ 54歳	55歳～ 59歳	60歳～ 64歳	65歳～ 69歳	70歳～ 74歳	75歳～ 79歳	80歳～ 84歳	85歳以上
18	19	14	19	21	15	7	19	12	12
41	53	44	59	41	26	43	35	23	24
22	22	20	18	31	16	8	16	7	14
28	24	24	22	35	10	25	25	24	20
1	5	3	2	3	4	4	1	5	4
19	20	7	12	9	12	10	12	4	10
13	18	12	16	22	11	21	17	13	11
9	5	5	7	4	1	7	6	5	6
18	9	10	6	9	5	8	14	11	7
10	22	9	16	14	12	21	9	11	11
87	83	74	89	86	79	73	59	34	51
36	34	55	44	27	29	30	23	12	12
3	4	4	7	14	5	5	6	8	7
7	1	3	2	3	6	8	8	5	5
58	53	50	51	43	45	31	29	21	26
12	15	21	14	16	14	17	20	16	14
19	19	20	17	28	16	19	23	15	16
2,235	1,962	1,767	1,699	1,438	1,033	1,212	911	677	638
—	—	—	—	—	—	—	—	—	—
54	54	31	40	22	15	8	10	4	6
97	94	89	62	39	33	31	22	10	9
229	203	194	187	193	179	181	127	96	88
66	78	72	69	65	35	52	41	35	28
51	61	32	52	29	36	37	38	21	21
121	102	86	89	75	67	82	61	57	35
355	260	235	271	263	181	227	160	115	120
145	147	134	131	97	80	91	67	55	43
17	18	16	14	12	8	11	12	2	1
43	27	11	22	13	5	11	4	6	—
86	79	46	28	25	17	22	12	13	9
70	29	31	21	11	10	12	10	6	5
—	—	—	—	—	—	—	—	—	—
77	52	79	58	73	45	67	61	33	31
—	—	—	—	—	—	—	—	—	—
74	66	56	57	27	24	32	23	12	15
57	55	52	63	59	45	51	38	22	29
73	53	50	50	44	21	17	9	6	9
—	—	—	—	—	—	—	—	—	—
34	22	23	29	16	21	19	12	12	12
64	63	42	57	48	28	45	31	24	30
16	19	17	8	10	3	5	6	6	2
67	66	72	86	75	34	67	55	52	62
47	33	25	17	19	10	8	5	7	3
10	12	13	3	5	7	6	3	—	5
70	104	141	125	92	58	50	49	34	27
30	17	24	13	13	6	8	7	4	8
1	—	—	—	—	—	—	—	—	—
—	—	—	—	—	—	—	—	—	—
30	16	25	22	19	11	14	9	9	11
15	8	9	5	3	2	—	—	—	2
—	—	—	—	—	—	—	—	—	—
34	36	33	23	17	13	9	6	10	5
89	87	51	45	30	23	23	10	13	7
20	14	5	12	12	4	9	7	4	6
23	19	13	10	8	3	2	3	2	3
70	68	60	30	24	9	15	13	7	6

資料：市民文化部 市民課

9 . 町 丁 字 別

町 丁 字 名	平成22年8月		平成22年9月		平成22年10月		平成22年11月	
	人 口	世 帯 数	人 口	世 帯 数	人 口	世 帯 数	人 口	世 帯 数
那 覇 市	315,923	134,476	316,004	134,624	316,001	134,692	316,183	134,801
本 庁	95,555	44,767	95,598	44,820	95,696	44,897	95,763	44,945
曙 1 丁 目	1,542	747	1,545	746	1,546	748	1,546	753
曙 2 丁 目	1,506	682	1,519	684	1,519	686	1,506	684
曙 3 丁 目	1,790	814	1,792	817	1,798	818	1,811	825
旭 町	99	47	105	49	111	52	129	59
字 安 謝	4,088	1,794	4,081	1,797	4,065	1,797	4,053	1,798
安 謝 1 丁 目	1,538	652	1,547	655	1,546	659	1,552	664
安 謝 2 丁 目	2,588	1,205	2,606	1,209	2,640	1,220	2,657	1,222
安 字 天 久	2,608	1,317	2,621	1,320	2,665	1,332	2,696	1,344
天 久 1 丁 目	1,597	640	1,595	637	1,597	636	1,586	633
天 久 2 丁 目	1,996	902	1,980	898	1,985	900	2,013	914
泉 崎 1 丁 目	1,270	625	1,275	631	1,270	626	1,270	627
泉 崎 2 丁 目	1,740	819	1,742	816	1,746	814	1,741	815
字 上 之 屋	995	478	1,009	484	1,017	486	1,018	484
上 之 屋 1 丁 目	1,346	586	1,348	590	1,348	592	1,347	591
奥 武 山 町	252	101	252	102	249	100	251	101
お も ろ ま ち 1 丁 目	231	102	231	102	237	105	237	107
お も ろ ま ち 2 丁 目	1,347	514	1,355	517	1,363	520	1,376	522
お も ろ ま ち 3 丁 目	1,116	409	1,110	409	1,112	410	1,126	415
お も ろ ま ち 4 丁 目	1,939	960	1,966	975	1,968	976	1,970	976
久 米 1 丁 目	1,350	663	1,353	664	1,361	665	1,352	665
久 米 2 丁 目	1,712	846	1,709	846	1,717	854	1,733	864
久 茂 地 1 丁 目	104	52	102	52	109	55	108	55
久 茂 地 2 丁 目	1,113	604	1,112	604	1,111	607	1,104	602
久 茂 地 3 丁 目	590	285	597	290	603	293	607	296
字 古 波 蔵	302	154	303	153	300	155	298	156
古 波 蔵 3 丁 目	3,121	1,349	3,137	1,356	3,142	1,361	3,159	1,367
古 波 蔵 4 丁 目	809	403	813	405	815	401	805	392
字 楚 辺	527	235	529	237	533	240	533	242
楚 辺 1 丁 目	1,413	679	1,407	677	1,400	670	1,402	671
楚 辺 2 丁 目	2,778	1,298	2,766	1,293	2,760	1,294	2,759	1,287
辻 1 丁 目	1,542	773	1,541	772	1,544	778	1,547	782
辻 2 丁 目	871	494	872	499	870	500	873	503
辻 3 丁 目	—	—	—	—	—	—	—	—
字 壺 川	102	46	101	46	105	47	105	47
壺 川 1 丁 目	1,207	550	1,213	548	1,217	549	1,220	553
壺 川 2 丁 目	1,298	556	1,295	557	1,293	558	1,298	560
壺 川 3 丁 目	1,091	527	1,080	526	1,083	528	1,081	530
壺 屋 1 丁 目	2,302	1,162	2,285	1,159	2,288	1,169	2,298	1,175
泊 1 丁 目	2,832	1,252	2,844	1,254	2,847	1,253	2,839	1,252
泊 2 丁 目	1,640	746	1,637	747	1,624	741	1,622	739
泊 3 丁 目	1,403	623	1,405	623	1,407	626	1,405	622
通 堂 町	—	—	—	—	—	—	—	—
西 1 丁 目	1,381	750	1,379	753	1,378	752	1,377	749
西 2 丁 目	859	451	864	452	856	451	858	453
西 3 丁 目	1,374	632	1,372	632	1,376	638	1,373	633
字 二 中 前 町	5	2	5	2	3	1	3	1
東 樋 川	835	471	834	472	834	474	828	469
樋 川 1 丁 目	3,083	1,539	3,036	1,506	3,033	1,508	3,016	1,502
樋 川 2 丁 目	1,136	540	1,142	543	1,144	545	1,135	542
前 島 1 丁 目	1,117	531	1,120	536	1,119	534	1,123	539
前 島 2 丁 目	1,808	902	1,812	899	1,827	911	1,831	912
前 島 3 丁 目	999	540	1,001	543	1,004	541	1,010	546
牧 志 1 丁 目	1,380	697	1,374	693	1,379	692	1,376	689
牧 志 2 丁 目	1,846	956	1,855	963	1,855	964	1,853	961

注：住民基本台帳による人口である(外国人は含まない)。

人口動態

平成22年11月中の人口増加											人口 増加 数
自然動態			社会動態								
出生	死亡	自然増加	転入	管内転入	管外転入	転出	管内転出	管外転出	社会増加		
324	189	135	1,026	760	434	979	760	434	47	182	
91	62	29	412	234	138	344	234	168	38	67	
—	1	△1	5	7	4	8	5	2	1	—	
1	4	△3	3	2	1	11	1	4	△10	△13	
4	—	4	8	4	3	2	1	3	9	13	
—	—	—	6	6	7	—	1	—	18	18	
4	2	2	7	5	2	16	8	4	△14	△12	
2	—	2	7	4	3	2	8	—	4	6	
4	1	3	13	12	3	4	9	1	14	17	
1	4	△3	19	28	6	10	2	7	34	31	
3	—	3	5	5	1	7	15	3	△14	△11	
3	—	3	27	9	6	1	13	3	25	28	
4	1	3	10	3	2	8	9	1	△3	—	
2	2	—	9	5	—	5	8	6	△5	△5	
2	1	1	8	1	4	7	4	2	—	1	
—	—	—	12	—	1	12	1	1	△1	△1	
—	1	△1	3	—	1	1	—	—	3	2	
1	—	1	2	—	1	—	4	—	△1	—	
4	—	4	8	1	3	2	1	—	9	13	
3	—	3	10	—	2	1	—	—	11	14	
3	—	3	13	7	4	12	7	6	△1	2	
—	—	—	8	2	—	6	4	9	△9	△9	
1	—	1	11	9	3	5	2	1	15	16	
—	—	—	—	—	—	1	—	—	△1	△1	
1	—	1	—	1	1	7	3	—	△8	△7	
—	—	—	5	1	—	2	—	—	4	4	
—	—	—	1	—	—	3	—	—	△2	△2	
4	2	2	14	5	8	5	3	4	15	17	
1	2	△1	—	1	—	3	—	7	△9	△10	
1	—	1	2	1	—	4	—	—	△1	—	
—	1	△1	2	—	2	—	1	—	3	2	
3	4	△1	1	2	8	3	4	4	—	△1	
2	1	1	8	7	1	4	2	8	2	3	
—	1	△1	8	1	2	2	1	4	4	3	
—	—	—	—	—	—	—	—	—	—	—	
—	—	—	—	—	—	—	—	—	—	—	
2	1	1	5	2	—	3	2	—	2	3	
—	—	—	2	4	2	1	—	2	5	5	
—	—	—	9	3	—	7	2	5	△2	△2	
4	1	3	10	3	5	4	3	4	7	10	
—	1	△1	4	7	4	8	10	4	△7	△8	
2	—	2	4	3	—	4	6	1	△4	△2	
2	—	2	6	1	3	8	4	2	△4	△2	
—	—	—	—	—	—	—	—	—	—	—	
1	2	△1	1	3	2	6	—	—	—	△1	
1	—	1	6	1	—	5	1	—	1	2	
1	1	—	5	2	2	7	5	—	△3	△3	
—	—	—	—	—	—	—	—	—	—	—	
—	—	—	4	—	4	8	5	1	△6	△6	
1	5	△4	8	2	1	12	4	8	△13	△17	
1	—	1	—	1	—	1	5	5	△10	△9	
1	—	1	4	4	2	4	—	3	3	4	
1	1	—	12	5	4	8	6	3	4	4	
—	2	△2	14	9	—	6	5	4	8	6	
—	—	—	6	3	—	7	3	2	△3	△3	
1	3	△2	6	5	6	13	3	1	—	△2	

資料：市民文化部 市民課

9 . 町 丁 字 別

町 丁 字 名				平成22年8月		平成22年9月		平成22年10月		平成22年11月			
				人 口	世 帯 数	人 口	世 帯 数	人 口	世 帯 数	人 口	世 帯 数		
牧	志	3	丁	目	1,803	1,018	1,805	1,022	1,798	1,014	1,810	1,019	
松	尾	1	丁	目	1,486	711	1,469	703	1,471	702	1,481	707	
松	尾	2	丁	目	2,769	1,399	2,772	1,400	2,756	1,396	2,752	1,391	
松	山	1	丁	目	1,014	528	1,015	530	1,021	533	1,027	539	
松	山	2	丁	目	1,129	585	1,134	584	1,136	589	1,121	582	
港	町	1	丁	目	—	—	—	—	—	—	—	—	
港	町	2	丁	目	329	185	331	186	328	183	327	182	
港	町	3	丁	目	1	1	1	1	1	1	1	1	
港	町	4	丁	目	—	—	—	—	—	—	—	—	
字	銘			苅	1,237	507	1,231	506	1,230	505	1,233	509	
銘	苅	1	丁	目	2,347	920	2,341	915	2,325	912	2,325	913	
銘	苅	2	丁	目	1,524	599	1,537	606	1,539	605	1,537	602	
銘	苅	3	丁	目	1,389	567	1,389	572	1,391	573	1,388	573	
山	下			町	2,078	881	2,092	891	2,088	891	2,067	886	
若	狭	1	丁	目	928	429	925	431	921	429	916	426	
若	狭	2	丁	目	1,414	612	1,412	615	1,404	612	1,404	609	
若	狭	3	丁	目	2,523	1,097	2,504	1,092	2,502	1,094	2,492	1,090	
垣	花			町	—	—	—	—	—	—	—	—	
垣	花	町	1	丁	目	—	—	—	—	—	—	—	
垣	花	町	2	丁	目	—	—	—	—	—	—	—	
垣	花	町	3	丁	目	66	26	66	26	66	26	26	
住	吉	町	1	丁	目	—	—	—	—	—	—	—	
住	吉	町	2	丁	目	—	—	—	—	—	—	—	
住	吉	町	3	丁	目	—	—	—	—	—	—	—	
字	小			禄	—	—	—	—	—	—	—	—	
真	和	志	支	所	104,418	44,213	104,481	44,312	104,415	44,314	104,431	44,319	
字	古	波		蔵	2,952	1,242	2,956	1,246	2,961	1,244	2,971	1,250	
古	波	蔵	2	丁	目	2,287	1,013	2,275	1,016	2,281	1,021	2,259	1,012
壺	屋	2	丁	目	2,199	1,052	2,218	1,061	2,217	1,058	2,219	1,058	
字	与			儀	3,595	1,582	3,608	1,586	3,605	1,584	3,619	1,593	
与	儀	1	丁	目	1,547	676	1,543	677	1,539	678	1,545	681	
与	儀	2	丁	目	1,743	724	1,750	726	1,756	730	1,754	732	
字	安			里	3,744	1,832	3,749	1,838	3,737	1,830	3,730	1,820	
安	里	1	丁	目	490	264	493	266	481	263	484	267	
安	里	2	丁	目	829	448	828	450	825	445	819	441	
安	里	3	丁	目	952	498	960	504	959	503	946	492	
字	上			間	3,669	1,388	3,668	1,384	3,670	1,381	3,684	1,382	
上	間	1	丁	目	1,060	407	1,054	405	1,057	407	1,048	404	
字	国			場	11,157	4,697	11,183	4,709	11,168	4,709	11,190	4,712	
字	識			名	1,440	508	1,444	513	1,453	515	1,448	512	
識	名	1	丁	目	2,479	1,034	2,496	1,048	2,516	1,053	2,494	1,047	
識	名	2	丁	目	1,009	392	1,003	389	1,011	394	1,016	398	
識	名	3	丁	目	2,451	986	2,444	986	2,433	985	2,433	987	
識	名	4	丁	目	757	274	745	269	748	270	745	269	
字	大			道	3,260	1,498	3,238	1,496	3,237	1,498	3,239	1,498	
字	仲	井		真	4,188	1,581	4,201	1,595	4,188	1,587	4,194	1,588	
長	田	1	丁	目	2,079	941	2,078	943	2,066	942	2,069	943	
長	田	2	丁	目	5,345	2,274	5,341	2,278	5,350	2,278	5,359	2,285	
繁	多	川	1	丁	目	2,965	1,187	2,957	1,187	2,944	1,184	2,949	1,187
繁	多	川	2	丁	目	1,909	793	1,898	789	1,898	788	1,895	787
繁	多	川	3	丁	目	1,662	669	1,666	670	1,686	689	1,683	691
繁	多	川	4	丁	目	1,846	707	1,850	707	1,852	710	1,854	709
繁	多	川	5	丁	目	2,021	785	2,015	782	2,017	783	2,026	782
字	古			島	1,258	513	1,260	515	1,259	515	1,264	517	
古	島	1	丁	目	1,426	562	1,432	564	1,440	570	1,443	568	
古	島	2	丁	目	2,035	760	2,040	766	2,035	762	2,034	760	

注：住民基本台帳による人口である(外国人は含まない)。

9 . 町 丁 字 別

町 丁 字 名	平成22年8月		平成22年9月		平成22年10月		平成22年11月	
	人 口	世 帯 数	人 口	世 帯 数	人 口	世 帯 数	人 口	世 帯 数
字 真 地	3,897	1,456	3,904	1,459	3,889	1,455	3,879	1,449
字 真 嘉 比	3,131	1,281	3,135	1,285	3,146	1,288	3,147	1,289
真 嘉 比 2 丁 目	46	18	46	18	46	18	46	18
真 嘉 比 3 丁 目	343	117	347	118	345	118	347	120
松 島 1 丁 目	104	38	104	38	101	36	101	36
松 島 2 丁 目	571	200	577	202	578	202	581	204
字 松 川	2,517	1,178	2,522	1,179	2,521	1,178	2,509	1,178
松 川 1 丁 目	1,557	667	1,559	668	1,559	667	1,552	664
松 川 2 丁 目	1,526	716	1,523	718	1,525	722	1,526	720
松 川 3 丁 目	2,335	1,031	2,325	1,026	2,320	1,027	2,323	1,026
三 原 1 丁 目	2,277	1,031	2,285	1,036	2,272	1,030	2,275	1,031
三 原 2 丁 目	2,966	1,320	2,949	1,314	2,937	1,312	2,945	1,322
三 原 3 丁 目	1,866	760	1,863	763	1,859	762	1,866	769
字 寄 宮	585	272	588	273	591	277	591	277
寄 宮 1 丁 目	1,774	772	1,786	777	1,779	774	1,775	771
寄 宮 2 丁 目	2,761	1,268	2,766	1,268	2,747	1,264	2,738	1,261
寄 宮 3 丁 目	1,808	801	1,809	805	1,811	808	1,817	812
首 里 支 所	57,946	22,420	57,915	22,426	57,883	22,404	57,888	22,412
首 里 赤 田 町 1 丁 目	394	149	394	149	395	150	394	150
首 里 赤 田 町 2 丁 目	422	147	427	148	433	149	436	150
首 里 赤 田 町 3 丁 目	161	65	160	65	160	65	159	64
首 里 赤 平 町 1 丁 目	368	145	369	146	370	146	369	146
首 里 赤 平 町 2 丁 目	754	316	757	316	752	316	749	314
首 里 池 端 町	191	91	192	92	190	90	188	89
首 里 石 嶺 町 1 丁 目	3,042	1,057	3,037	1,053	3,030	1,052	3,041	1,059
首 里 石 嶺 町 2 丁 目	6,351	2,399	6,373	2,404	6,365	2,404	6,359	2,402
首 里 石 嶺 町 3 丁 目	3,787	1,439	3,805	1,446	3,813	1,447	3,812	1,447
首 里 石 嶺 町 4 丁 目	9,016	3,560	8,994	3,558	8,978	3,549	8,963	3,546
首 里 大 名 町 1 丁 目	1,693	671	1,675	667	1,674	667	1,670	665
首 里 大 名 町 2 丁 目	809	309	799	307	788	302	789	304
首 里 大 名 町 3 丁 目	2,206	866	2,201	865	2,192	864	2,189	861
首 里 大 中 町 1 丁 目	515	214	516	214	510	213	506	214
首 里 大 中 町 2 丁 目	244	99	243	98	242	97	245	99
首 里 金 城 町 1 丁 目	502	217	502	219	500	218	503	219
首 里 金 城 町 2 丁 目	412	161	407	159	408	159	408	160
首 里 金 城 町 3 丁 目	326	132	332	134	333	133	334	133
首 里 金 城 町 4 丁 目	1,028	376	1,029	376	1,033	375	1,025	372
首 里 儀 保 町 1 丁 目	347	143	349	143	349	142	348	141
首 里 儀 保 町 2 丁 目	208	90	208	90	208	90	208	90
首 里 儀 保 町 3 丁 目	347	132	351	133	349	132	350	133
首 里 儀 保 町 4 丁 目	504	192	500	191	499	191	500	191
首 里 久 場 川 町 1 丁 目	1,276	470	1,283	474	1,283	473	1,289	475
首 里 久 場 川 町 2 丁 目	2,093	837	2,105	841	2,104	844	2,097	840
首 里 崎 山 町 1 丁 目	589	229	593	234	588	232	597	234
首 里 崎 山 町 2 丁 目	211	77	209	77	208	77	207	77
首 里 崎 山 町 3 丁 目	441	179	436	177	448	181	448	181
首 里 崎 山 町 4 丁 目	693	248	697	250	698	250	696	248
首 里 寒 川 町 1 丁 目	690	280	687	279	689	278	687	279
首 里 寒 川 町 2 丁 目	793	331	790	331	789	331	791	330
首 里 末 吉 町 1 丁 目	719	270	713	268	713	262	723	264
首 里 末 吉 町 2 丁 目	1,273	449	1,270	448	1,264	445	1,262	444
首 里 末 吉 町 3 丁 目	1,730	666	1,725	666	1,724	666	1,732	670
首 里 末 吉 町 4 丁 目	434	170	436	171	436	172	436	172
首 里 平 良 町 1 丁 目	995	386	991	384	997	384	993	378
首 里 平 良 町 2 丁 目	443	177	441	177	439	177	444	181

注：住民基本台帳による人口である(外国人は含まない)。

人口動態

平成22年11月中の人口増加											人口 増加数
自然動態			社会動態								
出生	死亡	自然増加	転入	管内転入	管外転入	転出	管内転出	管外転出	社会増加		
5	5	—	10	2	5	18	5	4	△10	△10	
2	—	2	10	5	15	21	6	4	△1	1	
—	—	—	—	—	—	—	—	—	—	—	
—	—	—	1	1	—	—	—	—	2	2	
—	—	—	—	—	—	—	—	—	—	—	
1	—	1	1	1	—	—	—	—	2	3	
1	2	△1	5	9	—	10	10	5	△11	△12	
2	—	2	—	—	1	6	1	3	△9	△7	
2	1	1	3	4	4	6	5	—	—	1	
3	1	2	12	5	6	4	13	5	1	3	
1	1	—	8	8	5	4	11	3	3	3	
4	1	3	6	11	8	3	12	5	5	8	
—	2	△2	9	4	8	4	6	2	9	7	
1	—	1	1	—	1	1	—	2	△1	—	
1	3	△2	1	1	5	4	1	4	△2	△4	
2	3	△1	4	3	3	6	6	6	△8	△9	
—	—	—	13	—	5	6	5	1	6	6	
58	40	18	113	91	53	125	91	54	△13	5	
—	—	—	1	2	—	—	3	1	△1	△1	
—	—	—	—	3	—	—	—	—	3	3	
—	—	—	—	—	—	1	—	—	△1	△1	
—	—	—	—	—	—	1	—	—	△1	△1	
1	—	1	—	—	—	—	4	—	△4	△3	
—	—	—	—	—	—	—	2	—	△2	△2	
2	3	△1	8	4	7	6	—	1	12	11	
7	2	5	10	14	1	23	4	9	△11	△6	
5	6	△1	9	11	3	10	7	6	—	△1	
12	5	7	21	2	9	21	21	12	△22	△15	
—	1	△1	2	—	2	3	3	1	△3	△4	
—	—	—	1	1	—	1	—	—	1	1	
2	3	△1	2	—	1	4	1	—	△2	△3	
—	1	△1	1	—	1	5	—	—	△3	△4	
—	—	—	1	2	—	—	—	—	3	3	
—	1	△1	—	5	—	1	—	—	4	3	
—	1	△1	—	—	2	1	—	—	1	—	
—	—	—	1	—	—	—	—	—	1	1	
1	—	1	—	—	—	3	3	3	△9	△8	
1	—	1	1	—	1	—	—	4	△2	△1	
—	—	—	—	—	—	—	—	—	—	—	
—	—	—	1	—	—	—	—	—	1	1	
1	—	1	1	1	—	—	2	—	—	1	
1	—	1	1	4	1	1	—	—	5	6	
3	1	2	3	—	—	6	4	2	△9	△7	
2	—	2	2	3	2	—	—	—	7	9	
—	1	△1	—	—	—	—	—	—	—	△1	
—	—	—	—	—	—	—	—	—	—	—	
1	1	—	2	—	—	1	2	1	△2	△2	
1	—	1	1	—	—	1	3	—	△3	△2	
3	—	3	1	2	1	2	3	—	△1	2	
2	—	2	2	4	3	—	—	1	8	10	
2	2	—	—	—	5	2	4	1	△2	△2	
1	—	1	6	—	4	2	—	1	7	8	
—	—	—	—	—	—	—	—	—	—	—	
1	2	△1	2	—	—	3	—	2	△3	△4	
2	—	2	1	2	1	1	—	—	3	5	

資料：市民文化部 市民課

9 . 町 丁 字 別

町 丁 字 名	平成22年8月		平成22年9月		平成22年10月		平成22年11月	
	人 口	世 帯 数	人 口	世 帯 数	人 口	世 帯 数	人 口	世 帯 数
首里汀良町1丁目	476	197	466	195	465	195	469	197
首里汀良町2丁目	468	191	462	191	461	191	464	192
首里汀良町3丁目	1,236	520	1,235	521	1,239	524	1,237	524
首里当蔵町1丁目	539	209	543	209	547	210	550	211
首里当蔵町2丁目	745	309	743	309	739	307	738	307
首里当蔵町3丁目	76	34	76	34	76	34	76	34
首里桃園町1丁目	401	156	402	155	402	155	402	155
首里桃園町2丁目	442	183	440	183	440	185	439	184
首里鳥堀町1丁目	196	82	199	83	202	85	203	86
首里鳥堀町2丁目	356	141	359	142	361	142	364	143
首里鳥堀町3丁目	517	195	521	195	523	194	518	192
首里鳥堀町4丁目	2,566	926	2,563	925	2,566	924	2,582	932
首里鳥堀町5丁目	1,086	393	1,075	390	1,076	392	1,073	395
首里真和志町1丁目	178	82	180	82	180	82	178	80
首里真和志町2丁目	141	63	145	64	144	63	140	61
首里山川町1丁目	1,377	510	1,374	509	1,375	509	1,369	510
首里山川町2丁目	512	209	511	209	511	209	514	208
首里山川町3丁目	627	281	625	280	625	280	625	279
小 禄 支 所	58,004	23,076	58,010	23,066	58,007	23,077	58,101	23,125
字 赤 嶺	93	93	93	93	94	94	93	93
赤 嶺 1 丁目	1,195	438	1,199	438	1,199	441	1,209	442
赤 嶺 2 丁目	1,944	694	1,942	687	1,953	689	1,950	692
字 宇 栄	6,269	2,481	6,271	2,483	6,271	2,481	6,287	2,483
宇 栄 原 1 丁目	2,140	810	2,132	810	2,127	808	2,134	807
宇 栄 原 2 丁目	1,380	481	1,382	482	1,374	482	1,376	482
宇 栄 原 3 丁目	3,123	1,260	3,132	1,256	3,145	1,270	3,150	1,274
字 小 禄	8,938	3,479	8,945	3,477	8,914	3,464	8,927	3,476
小 禄 1 丁目	4,024	1,613	4,018	1,610	4,024	1,612	4,027	1,619
小 禄 2 丁目	662	230	660	230	660	229	664	231
小 禄 3 丁目	756	286	755	287	762	287	768	288
小 禄 4 丁目	1,714	552	1,727	556	1,721	555	1,741	558
小 禄 5 丁目	1,194	423	1,195	424	1,196	422	1,199	425
字 鏡 原 水 町	478	478	490	490	482	482	473	473
鏡 原 具 志 町	2,058	919	2,063	922	2,068	927	2,067	926
具 志 1 丁目	1,959	683	1,961	685	1,969	694	1,959	693
具 志 2 丁目	1,918	711	1,920	711	1,926	711	1,938	719
具 志 3 丁目	1,981	774	1,993	776	1,989	776	1,993	777
字 高 良	—	—	—	—	—	—	—	—
高 良 1 丁目	854	321	852	321	842	315	836	314
高 良 2 丁目	1,702	647	1,701	644	1,703	649	1,702	651
高 良 3 丁目	505	205	500	201	495	199	496	199
字 田 原	2,143	836	2,136	832	2,128	832	2,120	828
田 原 1 丁目	939	387	920	379	921	378	920	375
田 原 2 丁目	290	115	290	117	299	122	296	124
田 原 3 丁目	2,477	912	2,469	914	2,473	918	2,467	917
田 原 4 丁目	631	232	627	228	631	227	639	229
字 当 宮 間 城	780	780	777	777	774	774	784	784
宮 城 1 丁目	688	261	684	257	679	255	681	254
字 安 次 嶺	263	125	266	126	260	125	261	126
字 大 嶺	—	—	—	—	—	—	—	—
金 城 1 丁目	804	291	799	289	803	292	795	289
金 城 2 丁目	1,851	697	1,850	696	1,852	698	1,861	701
金 城 3 丁目	417	148	419	149	430	150	429	151
金 城 4 丁目	442	176	441	175	442	177	449	180
金 城 5 丁目	1,392	538	1,401	544	1,401	542	1,410	545

注：住民基本台帳による人口である(外国人は含まない)。

人口動態

平成22年11月中の人口増加											人口 増加 数
自然動態			社会動態							社会増加	
出生	死亡	自然増加	転入	管内転入	管外転入	転出	管内転出	管外転出			
—	2	△2	3	3	—	—	—	—	6	4	
—	—	—	1	3	—	1	—	—	3	3	
1	—	1	3	—	2	5	2	1	△3	△2	
1	—	1	1	—	1	—	—	—	2	3	
—	2	△2	—	—	1	—	—	—	1	△1	
—	—	—	—	—	—	—	—	—	—	—	
—	—	—	—	—	—	—	—	—	—	—	
—	—	—	1	—	—	1	—	1	△1	△1	
—	—	—	—	1	—	—	—	—	1	1	
1	—	1	2	—	—	—	—	—	2	3	
—	1	△1	—	—	—	—	3	1	△4	△5	
3	2	1	9	11	3	4	4	—	15	16	
1	—	1	9	3	1	2	13	2	△4	△3	
—	—	—	1	—	—	2	—	1	△2	△2	
—	1	△1	—	—	—	1	2	—	△3	△4	
—	1	△1	1	—	—	3	1	2	△5	△6	
—	—	—	1	7	—	5	—	—	3	3	
—	1	△1	—	3	1	2	—	1	1	—	
67	22	45	220	183	70	186	183	55	49	94	
—	—	—	2	—	—	3	—	—	△1	△1	
—	—	—	5	9	1	1	2	2	10	10	
2	1	1	6	3	1	6	7	1	△4	△3	
7	1	6	16	17	5	7	17	4	10	16	
3	2	1	7	11	3	9	3	3	6	7	
1	—	1	6	—	—	2	2	1	1	2	
6	2	4	12	14	—	11	14	—	1	5	
8	7	1	25	28	18	32	21	6	12	13	
5	2	3	10	20	2	17	15	—	—	3	
2	—	2	—	2	1	—	1	—	2	4	
—	—	—	7	1	1	—	3	—	6	6	
3	—	3	12	11	2	8	—	—	17	20	
3	—	3	3	2	5	—	9	1	—	3	
—	—	—	6	—	—	13	2	—	△9	△9	
2	2	—	8	—	2	1	6	4	△1	△1	
—	—	—	—	—	—	—	—	—	—	—	
2	—	2	4	6	2	16	5	3	△12	△10	
3	2	1	7	9	2	4	3	—	11	12	
4	—	4	2	3	6	9	1	1	—	4	
—	—	—	—	—	—	—	—	—	—	—	
1	—	1	—	—	3	4	6	—	△7	△6	
1	1	—	7	8	2	4	13	1	△1	△1	
2	1	1	2	6	—	6	—	2	—	1	
1	—	1	3	7	3	8	10	4	△9	△8	
1	—	1	6	2	4	2	3	9	△2	△1	
—	—	—	1	1	1	5	1	—	△3	△3	
2	—	2	9	—	—	3	7	7	△8	△6	
1	—	1	—	3	4	—	—	—	7	8	
—	—	—	21	2	—	6	7	—	10	10	
—	—	—	—	—	—	—	—	—	—	—	
1	—	1	4	—	1	2	2	—	1	2	
—	—	—	—	—	—	—	—	—	—	—	
1	—	1	2	—	—	—	2	—	—	1	
—	—	—	—	—	—	—	—	—	—	—	
1	1	—	3	—	—	4	6	1	△8	△8	
2	—	2	9	2	—	2	1	1	7	9	
—	—	—	2	—	—	—	—	3	△1	△1	
—	—	—	5	7	—	—	5	—	7	7	
2	—	2	8	9	1	1	9	1	7	9	

資料：市民文化部 市民課

10 . 南部広域圏市町村人口

(住民基本台帳人口)

平成22年11月末現在

市町村名	面積 (km ²)	世帯数	人口	市町村名	面積 (km ²)	世帯数	人口
総数	371.30	271,146	678,224	渡嘉敷村	19.20	413	713
那覇市	39.24	134,801	316,183	座間味村	16.74	517	913
浦添市	19.09	43,796	111,524	栗国村	7.64	457	818
糸満市	46.63	22,289	58,823	渡名喜村	3.74	229	428
豊見城市	19.45	21,313	57,953	南大東村	30.57	623	1,291
南城市	49.76	14,304	40,932	北大東村	13.10	250	537
与那原町	5.02	6,254	16,760	久米島町	63.50	3,891	8,681
南風原町	10.72	12,356	35,104	八重瀬町	26.90	9,653	27,564

注:面積は平成21年10月1日現在の、国土地理院による数値。

資料: 国土地理院「全国都道府県市町村別面積調」

ただし、那覇市と豊見城市は境界が一部未定のため按分によるものである。

各市町村

11 . 生活保護の状況

年度・月	被保護実数		保護率 (人口1000人 に対して)	扶 助 費 (千円)						
	世帯	人員		総額	生活扶助	住宅扶助	教育扶助	介護扶助	医療扶助	その他
平成20年度	6,124	8,960	28.54	1,168,771	381,846	156,995	6,524	21,929	588,335	13,142
21	6,624	9,506	30.17	1,258,317	416,079	173,658	8,034	26,474	619,506	14,567
平成22年8月	7,085	10,111	32.00	1,417,477	431,358	186,087	18,416	32,714	734,946	13,956
9	7,122	10,167	32.18	1,416,686	436,287	187,947	5,618	32,439	741,664	12,731
10	7,170	10,225	32.36	1,390,152	436,791	190,330	5,465	31,050	712,554	13,963
11	7,203	10,231	32.38	1,416,475	452,374	190,703	5,404	32,630	721,946	13,418
平成21年11月	6,694	9,612	30.47	1,306,792	413,941	174,861	5,506	29,492	668,235	14,757

注: 年度は平均、各月は月末現在の数字で保護停止中を含む。その他は施設事務費を含む。

資料: 健康福祉部 保護管理課

各扶助費は四捨五入した値なので、総額とは一致しない。

12 . 国民健康保険の状況

年度・月	被保険者世帯数	被保険者数 (a)	診療費の 受診件数	療養給付費 (千円)				受診率 (%)	診療費の 1件あたり 費用額 (円)
				総額	被保険者 負担分	被保険者 負担分	他法負担分		
平成21年度	56,132	105,920 (103,285)	790,382	26,556,597	19,230,373	6,278,630	1,047,594	765.24	27,751
平成22年4月	56,419	106,030 (102,899)	66,577	2,213,636	1,601,977	523,411	88,248	64.70	27,301
5	56,385	105,874 (102,783)	64,201	2,248,671	1,630,825	532,582	85,264	62.46	29,138
6	56,339	105,573 (102,264)	67,434	2,309,205	1,674,612	544,937	89,656	65.94	28,472
7	56,336	105,507 (102,105)	66,378	2,356,760	1,707,644	557,593	91,523	65.01	29,496
平成21年7月	56,314	106,210 (103,768)	68,821	2,312,266	1,674,654	543,063	94,549	66.32	27,725

注: 被保険者世帯数、被保険者数については年度は平均、各月は月末現在である。

資料: 健康福祉部 国保長寿医療課

被保険者数の()は、退職者医療制度該当者を除いた数である。

$$\text{受診率} = \frac{\text{件数}}{\text{被保険者数}(a)} \times 100$$

13 . 国民年金の状況

各年度末・月末現在

年度・月	適用状況				保険料免除者				納付率 (%)
	被保険者 総数	第1号 被保険者	任意加入 被保険者	第3号 被保険者	総数	法定免除者	申請免除者	学生納付 特例	
平成20年度	87,966	67,052	1,084	19,830	27,243	5,171	18,465	3,607	38.7
21	86,554	65,752	1,132	19,670	27,759	5,221	18,804	3,734	36.3
平成22年7月	85,942	65,367	1,211	19,364	18,411	5,284	10,948	2,179	31.5
8	85,983	65,382	1,237	19,364	19,128	5,347	11,377	2,404	31.5
9	86,092	65,471	1,267	19,354	20,291	5,367	12,131	2,793	32.7
10	85,741	65,198	1,270	19,273	24,124	5,361	15,632	3,131	33.4
平成21年10月	87,394	66,611	1,096	19,687	22,791	5,225	14,705	2,861	33.6

注：「第1号被保険者」 農業、漁業、自営業やその家族及び学生。

資料： 那覇年金事務所

「第2号被保険者」 厚生年金や共済組合に加入している人。

「第3号被保険者」 厚生年金や共済組合に加入している人に扶養されている配偶者。

「任意加入被保険者」 ① 日本国内に住所を有する60歳以上65歳未満の人。 ② 海外に居住する20歳以上65歳未満で日本国籍を有する人。 ③ 昭和40年4月1日以前に生まれた人で、老齢基礎年金の受給資格を満たしていない65歳以上70歳未満の人。

注： 申請免除者は全額、3/4免除者、半額免除者、1/4免除者、納付猶予の合計。

14 . 職業紹介状況

年 月	一 般 労 働								就職率(%)
	求人数	求職者数			就職件数				
		総数	男	中高年齢	総数	男	中高年齢		
平成20年	75,868	189,059	91,918	52,615	12,384	5,753	2,438	6.5	
21	66,927	213,813	107,433	61,709	11,534	5,122	2,623	5.4	
平成22年7月	6,399	19,454	9,361	5,200	953	443	210	4.9	
8	6,597	18,820	8,914	6,245	820	403	194	4.4	
9	7,068	19,023	8,886	6,286	1,005	476	233	5.3	
10	7,389	19,036	8,856	6,320	1,025	482	247	5.4	
平成21年10月	5,605	18,135	8,994	5,473	1,046	491	245	5.8	

注：「就職率」は、月間有効求職者数に対しての率である。

資料： 那覇公共職業安定所「月報 とこなつ」

15 . 雇用保険状況

年 月	一 般 雇 用 保 険								
	適用 事業所数	被保険者数	受給資格決定件数		初回受給者数		受給者		基本手当 支給額
			総数	男	総数	男	総数	男	
平成20年	11,308	194,597	13,035	5,875	10,864	4,855	46,648	21,772	5,582,019
21	11,519	197,848	14,060	6,748	12,243	6,155	58,107	31,645	7,038,513
平成22年7月	11,907	202,606	1,033	485	806	329	4,063	1,767	442,053
8	11,962	203,506	1,042	440	880	399	4,108	1,831	433,526
9	11,925	204,005	892	361	876	355	3,853	1,711	462,557
10	11,980	204,173	1,141	481	736	328	3,553	1,604	372,721
平成21年10月	11,421	196,648	996	435	757	333	r3,955	r1,899	r465,572

注：「適用事業所数」「被保険者」は、各年末月末現在である。

資料： 那覇公共職業安定所「月報 とこなつ」

注： 受給資格決定件数、初回受給者数、受給者、保険金支給額は基本手当基本分。

16 . 1世帯あたり1ヶ月間の消費支出(二人以上の世帯)

単位: 円

項 目	平成20年平均	平成21年平均	平成 22 年				平成21年9月
			6 月	7 月	8 月	9 月	
集計世帯数	163	164	165	164	161	164	164
世帯人員(人)	3.28	3.26	3.22	3.14	3.14	3.28	3.25
有業人員(人)	1.30	1.29	1.27	1.26	1.28	1.35	1.27
世帯主の年齢(歳)	52.6	52.9	54.7	54.7	54.0	52.8	51.3
消費支出	247,222	258,841	214,869	235,202	231,529	212,150	229,201
食料	55,923	58,119	52,178	54,851	54,811	49,332	54,833
住居	27,990	24,068	23,381	25,422	25,105	29,098	23,737
光熱・水道	20,920	20,465	17,630	19,662	20,285	21,166	21,533
家具・家事用品	7,152	7,178	6,342	13,242	7,235	6,296	7,010
被服および履物	8,229	8,461	7,320	6,698	4,603	5,320	6,483
保健医療	10,314	10,025	8,657	8,204	8,874	7,188	8,246
交通・通信	33,341	30,236	27,310	28,552	30,801	25,134	27,208
教育	10,421	11,786	3,785	6,177	4,682	8,136	6,450
教養娯楽	20,494	21,846	19,874	18,835	18,298	18,486	24,770
その他の消費支出	52,439	66,657	48,392	53,559	56,834	41,995	48,932
現物総額	6,103	5,474	3,671	5,048	8,743	4,147	8,054

注: 二人以上の農林漁家世帯を含む。

資料: 沖縄県企画部統計課「沖縄県家計調査結果の概況」

17 . 1世帯あたり1ヶ月間の収入と支出(二人以上の世帯のうちの勤労者世帯)

単位: 円

項 目	平成20年平均	平成21年平均	平成 22 年				平成21年9月
			6 月	7 月	8 月	9 月	
集計世帯数	93	94	89	90	91	90	98
世帯人員(人)	3.59	3.46	3.52	3.39	3.40	3.52	3.45
有業人員(人)	1.62	1.47	1.61	1.57	1.57	1.61	1.42
世帯主の年齢(歳)	43.9	44.4	46.3	47.1	45.3	45.0	44.0
受取	737,071	758,739	859,168	665,680	674,399	608,677	581,578
実収入	396,534	404,194	570,061	340,186	357,509	318,235	291,443
経常収入	388,326	393,182	567,490	339,614	350,969	315,453	286,893
勤め先収入	366,353	375,058	529,192	338,203	326,254	310,995	284,784
事業・内職収入	2,553	1,551	—	—	—	3,359	267
他の経常収入	19,421	16,574	38,298	1,411	24,715	1,099	1,842
特別収入	8,208	11,012	2,571	573	6,540	2,782	4,550
実収入以外の受取	299,955	314,486	255,549	291,724	284,586	253,669	258,107
繰入金	40,582	40,058	33,557	33,770	32,304	36,772	32,028
支払	737,071	758,739	859,168	665,680	674,399	608,677	581,578
実支出	316,210	323,077	295,787	290,979	283,144	262,498	272,130
消費支出	271,288	272,856	233,000	249,930	243,628	229,296	239,792
食料	57,593	58,590	51,945	56,018	52,024	47,872	53,906
住居	32,172	26,607	27,383	33,763	34,232	42,035	27,046
光熱・水道	20,198	19,600	16,818	19,019	18,784	19,537	20,561
家具・家事用品	7,159	7,070	5,119	6,852	6,680	4,747	6,313
被服および履物	9,496	9,677	8,622	7,238	5,258	6,012	6,010
保健医療	11,510	10,509	9,421	8,554	8,818	6,240	9,166
交通・通信	40,042	36,850	32,114	31,493	33,977	28,002	32,130
教育	14,692	17,507	6,408	9,870	7,116	12,818	8,469
教養娯楽	22,639	24,673	21,182	20,551	20,156	18,486	22,454
その他の消費支出	55,787	61,773	53,989	56,573	56,583	43,547	53,738
非消費支出	44,922	50,221	62,787	41,049	39,516	33,202	32,338
実支出以外の支払	384,753	398,344	531,851	345,481	358,661	308,765	273,341
繰越金	36,108	37,319	31,530	29,220	32,594	37,413	36,107
現物総額	6,074	5,786	2,762	2,740	7,044	4,593	7,351
可処分所得	351,612	353,974	507,274	299,137	317,993	285,033	259,104
黒字	80,324	81,118	274,274	49,207	74,364	55,737	19,312
貯蓄純増	66,957	63,203	253,497	18,828	47,064	33,125	4,408

注: 二人以上の農林漁家世帯を含む。

資料: 沖縄県企画部統計課「沖縄県家計調査結果の概況」

18 . 消 費 者 物 価 指 数

平成17年=100

項 目	平成21年 平 均	平 成 22 年				平成21年 10 月	上 昇 率 (%)	
		7 月	8 月	9 月	10 月		対前月	対前年
総合	101.5	100.1	100.5	100.7	101.0	101.5	0.3	△ 0.5
生鮮食品を除く総合	101.1	99.7	99.8	99.7	100.2	100.8	0.5	△ 0.6
持ち家の帰属家賃を除く総合	101.8	100.2	100.7	100.9	101.2	101.8	0.3	△ 0.6
食料	106.2	105.6	106.7	107.7	107.1	106.9	△ 0.6	0.2
生鮮食品	109.8	108.2	116.9	123.6	116.8	116.0	△ 5.5	0.7
穀類	106.4	104.9	104.4	104.1	103.3	104.9	△ 0.8	△ 1.5
魚介類	109.7	104.6	107.5	108.7	102.8	113.4	△ 5.4	△ 9.3
肉類	112.2	113.7	113.0	111.9	115.0	114.5	2.8	0.4
乳卵類	115.7	115.5	115.4	115.9	115.9	115.8	0.0	0.1
野菜・海藻	111.2	113.2	119.9	126.0	123.3	117.2	△ 2.1	5.2
果物	93.6	91.0	99.2	105.6	99.9	92.3	△ 5.4	8.2
油脂・調味料	104.5	104.7	103.9	104.8	104.3	104.2	△ 0.5	0.1
菓子類	110.3	109.2	109.2	108.7	108.9	110.4	0.2	△ 1.4
調理食品	105.0	104.0	104.3	103.9	103.8	104.3	△ 0.1	△ 0.5
飲料	95.6	92.9	91.8	92.8	92.9	94.3	0.1	△ 1.5
酒類	105.6	103.8	103.8	103.8	103.3	105.1	△ 0.5	△ 1.7
外食	102.2	103.4	103.4	103.4	104.4	102.0	1.0	2.4
住居	99.7	99.9	99.7	99.7	99.7	99.3	0.0	0.4
家賃	99.3	99.4	99.2	99.3	99.3	98.9	0.0	0.4
設備修繕・維持	105.3	109.1	107.2	107.2	107.2	105.5	0.0	1.6
光熱・水道	107.8	106.2	106.7	107.0	106.8	104.5	△ 0.2	2.2
電気代	110.2	104.8	105.8	106.8	106.8	105.8	0.0	0.9
ガス代	111.3	112.9	112.6	112.0	111.2	106.1	△ 0.7	4.8
他の光熱費	123.8	146.1	149.6	149.6	150.8	121.3	0.8	24.3
上下水道料	100.0	100.0	100.0	100.0	100.0	100.0	0.0	0.0
家具・家事用品	91.1	86.8	86.2	86.1	86.5	90.0	0.5	△ 3.9
家庭用耐久財	55.6	47.3	47.0	47.6	47.9	51.8	0.6	△ 7.5
被服及び履物	99.5	96.6	94.7	99.4	99.7	102.6	0.3	△ 2.8
衣料	99.2	94.0	93.7	102.0	100.9	102.9	△ 1.1	△ 1.9
シャツ・セーター・下着類	101.8	101.8	96.7	99.4	102.1	106.5	2.7	△ 4.1
履物	92.1	93.4	93.5	93.5	92.9	92.8	△ 0.6	0.1
生地・他の被服類	99.1	88.9	86.8	87.7	87.2	96.7	△ 0.6	△ 9.8
保健医療	100.4	98.8	98.6	98.7	98.8	100.0	0.1	△ 1.2
交通通信	98.0	98.8	100.3	98.9	99.1	98.6	0.2	0.5
教育	104.5	82.3	82.3	82.3	82.3	104.9	0.0	△ 21.5
教養娯楽	94.1	93.7	94.2	93.4	93.3	93.5	△ 0.1	△ 0.2
教養娯楽用耐久財	38.4	32.3	31.2	31.7	31.5	36.8	△ 0.6	△ 14.4
諸雑費	100.6	100.6	100.7	100.7	107.8	100.6	7.1	7.2

資料：沖縄県企画部統計課「消費者物価指数」

19 . 那 覇 空 港 運 輸 状 況

年・月	旅 客 (人)			貨 物 (kg)			郵 便 (kg)		
	総 数	乗 客	降 客	総 量	積 荷	卸 荷	総 量	積 荷	卸 荷
総 数 (量)									
平成 20 年	(207,429)	(102,975)	(104,454)						
	14,970,051	7,482,589	7,487,462	221,983,975	92,131,560	129,852,415	25,678,554	11,169,400	14,509,154
21	(211,139)	(105,746)	(105,393)						
	13,819,759	6,910,802	6,908,957	248,368,883	106,631,813	141,737,070	10,865,839	3,362,838	7,503,001
平成 22 年 7 月	(18,132)	(9,039)	(9,093)						
	1,263,219	614,559	648,660	35,190,833	16,323,247	18,867,586	1,189,885	453,688	736,197
8	(20,180)	(10,043)	(10,137)						
	1,557,211	788,431	768,780	29,601,013	13,346,991	16,254,022	1,070,379	402,882	667,497
9	(21,019)	(10,601)	(10,418)						
	1,338,667	675,881	662,786	30,776,478	13,007,154	17,769,324	923,500	359,180	564,320
10	(18,707)	(9,420)	(9,287)						
	1,212,890	605,561	607,329	31,999,887	13,454,039	18,545,848	992,904	375,097	617,807
平成 21 年 10 月	(17,774)	(8,864)	(8,910)						
	1,148,933	570,461	578,472	20,243,982	7,549,807	12,694,175	916,906	274,597	642,309
県 内									
平成 20 年	(207,429)	(102,975)	(104,454)						
	2,423,952	1,189,644	1,234,308	24,687,986	13,504,301	11,183,685	6,830,350	2,498,739	4,331,611
21	(211,139)	(105,746)	(105,393)						
	2,214,225	1,082,190	1,132,035	30,668,320	15,055,300	15,613,020	853,826	627,001	226,825
平成 22 年 7 月	(18,132)	(9,039)	(9,093)						
	215,510	106,932	108,578	3,680,403	1,332,441	2,347,962	62,125	43,451	18,674
8	(20,180)	(10,043)	(10,137)						
	241,635	116,087	125,548	2,657,874	1,387,158	1,270,716	55,991	38,812	17,179
9	(21,019)	(10,601)	(10,418)						
	206,777	99,737	107,040	2,096,647	1,199,615	897,032	56,739	39,711	17,028
10	(18,707)	(9,420)	(9,287)						
	189,178	91,496	97,682	2,086,461	1,270,746	815,715	63,628	45,409	18,219
平成 21 年 10 月	(17,774)	(8,864)	(8,910)						
	176,883	86,675	90,208	2,125,056	1,341,454	783,602	74,863	55,107	19,756
県 外									
平成 20 年	12,229,307	6,134,494	6,094,813	195,401,479	78,553,717	116,847,762	17,968,971	8,389,236	9,579,735
21	11,320,741	5,686,944	5,633,797	195,028,734	81,263,139	113,765,595	8,649,508	2,264,219	6,385,289
平成 22 年 7 月	1,004,651	485,935	518,716	18,066,156	8,550,150	9,516,006	673,521	201,897	471,624
8	1,274,790	651,924	622,866	15,494,891	6,465,193	9,029,698	627,338	188,915	438,423
9	1,092,898	556,698	536,200	14,747,264	5,196,537	9,550,727	405,673	104,833	300,840
10	990,189	496,912	493,277	15,737,861	5,529,149	10,208,712	441,700	103,186	338,514
平成 21 年 10 月	945,295	470,161	475,134	15,795,483	5,148,778	10,646,705	749,303	181,901	567,402
国 際									
平成 20 年	316,792	158,451	158,341	1,894,510	73,542	1,820,968	879,233	281,425	597,808
21	284,793	141,668	143,125	22,671,829	10,313,374	12,358,455	1,362,505	471,618	890,887
平成 22 年 7 月	43,058	21,692	21,366	13,444,274	6,440,656	7,003,618	454,239	208,340	245,899
8	40,786	20,420	20,366	11,448,248	5,494,640	5,953,608	387,050	175,155	211,895
9	38,992	19,446	19,546	13,932,567	6,611,002	7,321,565	461,088	214,636	246,452
10	33,523	17,153	16,370	14,175,565	6,654,144	7,521,421	487,576	226,502	261,074
平成 21 年 10 月	26,755	13,625	13,130	2,323,443	1,059,575	1,263,868	92,740	37,589	55,151

注：旅客は通過客、遊覧客を除く。

資料：大阪航空局那覇空港事務所

県内上段の()書きは二地点間輸送客及びチャーター便で外数である。

20 . 電 灯 ・ 電 力 使 用 状 況

単位: KWH

年 度 ・ 月	総 数		電 灯		電 力	
	契約口数	使用電力量	契約口数	使用電力量	契約口数	使用電力量
平成20年度	194,644	1,664,574,200	177,940	712,274,168	16,704	952,300,032
21	196,168	1,628,311,192	179,699	712,259,936	16,469	916,051,256
平成22年8月	196,723	177,090,080	180,224	76,368,564	16,499	100,721,516
9	196,604	171,454,521	180,133	73,186,273	16,471	98,268,248
10	196,842	158,047,442	180,406	65,747,863	16,436	92,299,579
11	196,821	136,100,776	180,438	55,093,990	16,383	81,006,786
平成21年11月	195,276	134,939,679	178,575	55,140,223	16,701	79,799,456

注: 契約口数はそれぞれ年度末・月末現在である。

資料: 沖縄電力株式会社那覇支店

注: 電力は事業用電力を差し引いたものである。

21 . 上 水 道

年 度 ・ 月	給水戸数	給水人口	配水量(m ³)			有効水量 (m ³)	有効率 (%)	有収水量 (m ³)	有収率 (%)
			総量	1日最大	1日平均				
平成20年度	147,511	313,529	38,721,548	114,340	106,086	38,311,927	98.9	37,517,239	96.9
21	148,515	315,018	38,485,716	117,630	105,440	37,788,420	98.2	36,992,270	96.1
平成22年7月	149,213	315,546	3,368,560	113,150	108,663	3,244,811	96.3	3,176,379	94.3
8	148,989	315,531	3,347,050	113,580	107,969	3,332,617	99.6	3,264,743	97.5
9	149,034	315,602	3,209,020	112,240	106,967	3,270,296	101.9	3,204,388	99.9
10	149,051	315,621	3,243,720	111,010	104,636	3,199,952	98.7	3,129,528	96.5
平成21年10月	148,233	315,160	3,234,941	108,260	104,352	3,216,309	99.4	3,149,626	97.4

注: 有効率及び有収率が100%を超える要因として、検針時期のズレ等がある。

資料: 上下水道局 企画経営課

注: 給水戸数、人口は年度末、月末現在である。

注: 月ごとの数値は、速報値である。

22 . 下 水 道

年 度 ・ 月	行政区域 人口 A	行政区域 世帯 B	処理区域 人口 C	処理区域 世帯 D	水洗便所 設置済 人口 E	水洗便所 世帯 F	汚 水 処理量 G (m ³)	普及率(%)		水洗化率(%)	
								C/A	D/B	E/C	F/D
平成20年度	314,031	131,629	278,823	116,873	275,105	115,314	34,521,879	88.8	88.8	98.7	98.7
21	315,452	133,590	280,286	118,712	278,783	118,075	34,207,651	88.9	88.9	99.5	99.5
平成22年6月	315,886	134,313	280,286	118,712	278,783	118,075	2,846,295	88.7	88.4	99.5	99.5
7	315,943	134,460	280,286	118,712	278,783	118,075	2,950,472	88.7	88.3	99.5	99.5
8	315,923	134,476	280,286	118,712	278,783	118,075	3,008,319	88.7	88.3	99.5	99.5
9	316,004	134,624	280,286	118,712	278,783	118,075	2,970,435	88.7	88.2	99.5	99.5
平成21年9月	315,241	132,920	278,823	116,873	275,105	115,314	2,962,234	88.4	87.9	98.7	98.7

注: A、Bは住民基本台帳人口・世帯数で、月別数値は各月末現在の

資料: 上下水道局 下水道課・料金課・給排水設備課

数値である。年度別数値についても年度末の月末現在の数値である。

注: C~Fは年度末の月末現在の数値である。

注: Gにおける数値は、月別数値は速報値、年度別数値においては決算値(年間総量)である。

23 . 用途別確認建築物

単位：件

年度・月	総数	住宅	共同住宅	住宅兼店舗		店舗・事務所 店舗兼事務所	車庫倉庫工場	その他
				住宅兼事務所 共同住宅兼店舗 共同住宅兼事務所				
平成20年度	164	66	33		5	19	4	37
21	135	50	20		11	14	10	30
平成22年8月	9	2	1		1	3	2	—
9	16	2	5		2	2	—	5
10	16	4	3		1	2	2	4
11	7	4	—		—	—	—	3
平成21年11月	8	3	1		—	2	—	2

注：建築指導課確認のみで、民間の確認件数は含まない。

資料：都市計画部 建築指導課「建築確認統計月報」

24 . 構造別確認建築物

年度・月	総数	木造	鉄骨鉄筋 コンクリート造	鉄筋コンクリート造	鉄骨造	コンクリート ブロック造	その他
平成20年度	164	2	3	128	28	3	—
21	135	6	2	101	25	1	—
平成22年8月	9	1	—	5	3	—	—
9	16	—	—	14	2	—	—
10	16	1	1	12	2	—	—
11	7	—	—	5	2	—	—
平成21年11月	8	1	—	6	1	—	—
床面積合計（㎡）							
平成20年度	213,978.90	390.92	83,125.96	117,654.26	12,608.55	199.21	—
21	363,263.17	729.51	82,917.73	140,512.40	139,024.24	79.29	—
平成22年8月	41,790.58	50.54	—	11,346.56	30,393.48	—	—
9	32,268.07	—	—	31,640.72	627.35	—	—
10	15,888.84	35.48	314.45	15,390.46	148.45	—	—
11	10,089.23	—	—	634.57	9,454.66	—	—
平成21年11月	18,058.89	182.42	—	17,816.85	59.62	—	—

資料：都市計画部 建築指導課「建築確認統計月報」

25 . 刑法犯罪の認知と検挙

年 月	刑法犯総数	凶悪犯	粗暴犯	窃盗犯	知能犯	風俗犯	その他
認 知 件 数							
平成 20 年	4,546	27	354	3,191	265	27	682
21	4,217	15	331	3,037	191	25	618
平成 22 年 7 月	300	1	33	222	12	4	28
8	340	1	27	253	10	4	45
9	314	1	23	229	18	1	42
10	363	1	19	267	21	3	52
平成 21 年 10 月	393	2	51	260	21	2	57
検 挙 件 数							
平成 20 年	1,736	20	185	1,166	169	20	176
21	1,547	16	246	915	163	15	192
平成 22 年 7 月	64	1	13	27	8	4	11
8	79	—	23	38	6	2	10
9	89	1	27	28	13	2	18
10	258	1	23	195	19	—	20
平成 21 年 10 月	116	1	28	53	14	—	20

注：認知件数、検挙件数については、発生地計上方式による。

資料：沖縄県警察本部 刑事部 刑事企画課

26 . 交通事故発生件数

年 月	発生件数	死亡者数	重傷者数	軽傷者数
平成 20 年	1,836	4	215	1,841
21	1,775	6	215	1,800
平成 22 年 8 月	147	1	13	162
9	157	1	20	162
10	157	1	23	153
11	141	1	14	145
平成 21 年 11 月	156	1	21	157

注：年は確定値、月は照会時点の計上数(報告件数)である。

資料：沖縄県警察本部 交通部 交通企画課

27 . 事故別救急出動件数

年 月	総 数	火 災 事 故	自 然 災 害	水 難 事 故	交 通 事 故	労 働 災 害	運 動 競 技	一 般 負 傷	加 害	自 損 行 為	急 病	その他	搬 送 人 員
平成 20 年	14,180	98	—	13	1,317	46	63	1,958	180	302	9,009	1,194	12,901
21	14,272	89	1	18	1,279	55	65	1,841	177	296	9,198	1,253	13,026
平成 22 年 7 月	1,315	2	—	—	130	3	11	147	16	36	842	128	1,209
8	1,292	4	—	2	96	3	5	178	11	20	877	96	1,166
9	1,271	5	—	—	110	3	3	157	18	22	843	110	1,158
10	1,390	11	1	1	108	5	1	187	14	28	913	121	1,232
平成 21 年 10 月	1,167	5	—	3	115	4	2	161	13	28	728	108	1,084

注：「その他」は転院搬送、医師運送、医療資器材等運送、その他を含む。

資料：消防本部救急課「救急月報」

28 . 火 災

年・月	発生件数	死傷者数		焼損面積 (㎡)		焼損棟数	罹災		損害額 (千円)
		死者	負傷者	焼損床面積	焼損表面積		世帯数	人員	
平成20年	119	—	11	477	129	84	53	144	169,458
21	117	—	8	1,870	332	74	49	109	224,843
平成22年7月	2	—	—	—	—	1	1	4	255
8	5	—	—	—	1	3	2	3	82
9	5	—	—	—	—	3	—	—	83
10	9	—	—	10	3	7	2	2	197
平成21年10月	7	—	—	—	2	3	2	2	r918

資料：消防本部予防課「火災月報」

29 . 夜間救急受診状況

単位：人

年度・月	総数		内科		小児科		外科・整形		他科目	
	患者数	二次患者数	患者数	二次患者数	患者数	二次患者数	患者数	二次患者数	患者数	二次患者数
平成20年度	44,205	2,712	14,434	1,305	18,665	710	9,586	416	1,520	281
21	49,778	2,990	16,929	1,468	22,836	791	8,370	423	1,643	308
平成22年8月	3,220	256	1,054	140	1,320	59	693	44	153	13
9	3,285	250	1,018	120	1,398	73	682	27	187	30
10	3,259	252	1,099	109	1,344	75	671	38	145	30
11	3,107	248	1,001	113	1,329	75	653	36	124	24
平成21年11月	4,158	250	1,410	130	2,013	54	615	46	120	20

資料：地方独立行政法人 那覇市立病院 医事課

30 . ごみ及びし尿等処理状況

年度・月	ごみ (kg)				し尿等 (リットル)
	総量	焼却処理 ※注1	破砕選別処理 ※注2	リサイクル(資源化物)	
平成20年度	97,139,540	84,311,840	2,727,330	10,100,370	6,300,435
21	96,809,660	83,570,090	2,690,840	10,548,730	6,124,725
平成22年8月	8,910,850	8,054,090	222,730	634,030	491,965
9	8,232,380	7,301,890	261,980	668,510	539,590
10	7,702,720	6,944,640	212,610	545,470	414,865
11	8,285,020	7,461,310	216,750	606,960	538,070
平成21年11月	7,633,909	6,612,919	203,400	817,590	449,110

注1：焼却処理量＝可燃ごみ量

資料：環境部 環境政策課・クリーン推進課

注2：破砕選別処理＝不燃ごみ量＋そごみ量

31 . 公害関係苦情件数

年度・月	総数	騒音	煤煙	水質汚濁	悪臭	振動	粉じん	その他
平成20年度	69	14	12	3	16	—	9	15
21	93	21	13	1	20	1	2	35
平成22年8月	11	3	3	1	3	—	1	—
9	16	1	4	—	6	—	1	4
10	14	4	2	—	4	—	—	4
11	17	4	4	2	2	—	—	5
平成21年11月	9	3	—	—	—	—	—	6

注：新規受理件数。各月は速報値を掲載している。

資料：環境部 環境保全課

32 . 気 象

年 月	気 温 (°C)			平均湿度 (%)	降 水 量 (mm)	日 照 時 間 (h)	風 速 (m/s)		平均気圧(hPa)	
	平均	最高	最低				最大	風 向	現 地	海 面
平成20年	23.4	33.8	10.7	71	1,621.0	1,815.1	15.9	北	1,010.8	1,014.2
21	23.4	34.6	9.3	72	1,864.5	1,876.6	19.4	東	1,007.7	1,013.5
平成22年7月	28.7	33.2	24.3	80	348.5	146.2	13.3	南	1,005.2	1,010.9
8	28.9	32.9	24.3	79	281.5	183.5	16.6	南南西	1,004.1	1,009.8
9	28.0	32.6	23.4	76	193.0	207.2	14.8	東南東	1,005.9	1,011.6
10	25.7	31.8	19.6	74	368.0	119.7	21.2	北	1,006.7	1,012.4
平成21年10月	25.3	32.8	20.1	73	356.0	117.1	17.5	北	1,006.3	1,012.1

資料：国土交通省 気象庁

33 . 市政及び一般相談受付件数

年度・月	総数	道路排水関係	公 環 境 衛 生 関 係	公共施設 貸借整備 関 係	公 園 都 市 緑化整備 関 係	交 通 関 係	港 湾 河 川 橋 梁 関 係	労 働 社 会 関 係	観 光 工 業 関 係	学 校 教 育 (施設) 文 化 関 係	防 災 防 災 関 係	災 害 防 災 関 係	市 有 財 産 貸 借 補 償 関 係	その他
平成20年度	838	64	118	49	73	15	3	134	19	31	7	2	323	
21	674	51	107	42	43	11	—	99	47	34	3	—	237	
平成22年8月	54	9	6	1	—	—	—	15	—	1	—	—	22	
9	95	8	14	7	9	1	—	17	1	2	4	—	32	
10	65	10	10	—	6	1	—	13	2	—	2	—	21	
11	45	2	3	3	5	—	—	6	1	3	3	—	19	
平成21年11月	58	2	6	8	4	3	—	10	2	6	—	—	17	

注：交通関係は、対策を含む。

資料：市民文化部 市民協働推進課

34 . 法律相談等受付件数

年度・月	総数	借借関係 家地係	不動産 関係	相隣 関係	夫親 関係	婦子 関係	相続 関係	金銭 損害 関係	交 通 関係	人権 関係	契 約	税 金	その他
平成20年度	1,311	183	136	27	179	237	352	15	8	48	43	83	
21	1,268	181	111	26	187	223	271	37	11	62	52	107	
平成22年8月	92	9	11	2	15	15	22	1	—	3	—	14	
9	107	16	19	—	11	14	24	—	—	3	1	19	
10	103	14	10	1	19	25	17	1	—	2	3	11	
11	107	10	21	2	10	16	21	2	1	2	5	17	
平成21年11月	108	14	11	4	11	20	22	2	1	5	5	13	

資料：市民文化部 市民協働推進課

35 . 情報公開請求件数

年度・月	請求件数	公開請求内訳							不服申し立て 件数
		公 開	部 分 公 開	非 公 開	検 討 中	取 下 げ	却 下		
平成20年度	234	55	176	3	—	—	—	—	
21	300	71	221	6	—	2	—	4	
平成22年8月	34	13	18	3	—	—	—	—	
9	56	26	24	5	—	1	—	2	
10	45	15	20	8	2	—	—	2	
11	47	16	21	6	3	1	—	1	
平成21年11月	13	3	10	—	—	—	—	—	

注：月ごとの数値は速報値である。






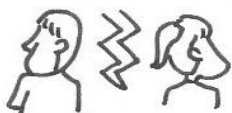





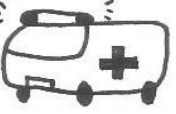

資料：総務部総務課 法規市政情報グループ

36 . 個人情報請求件数

年度・月	請求件数	公開請求内訳					不 服 申 し 立 て	訂 正 請 求	削 除 請 求	中 止 請 求
		承 認	一 部 承 認	拒 否	取 り 下 げ	却 下				
平成20年度	82	59	19	1	3	—	1	—	1	1
21	64	43	17	2	2	—	—	—	—	—
平成22年8月	6	4	2	—	—	—	—	—	—	—
9	13	9	4	—	—	—	—	—	—	—
10	5	5	—	—	—	—	—	—	—	—
11	7	5	—	1	1	—	—	—	—	—
平成21年11月	4	2	2	—	—	—	—	—	—	—

資料：総務部総務課 法規市政情報グループ

数字で見る那覇市

項目	年月	平成 12 年 10 月	平成 17 年 10 月	平成 22 年 10 月
人 口 (外国人を含む)		303,225	315,242	318,127
世 帯 (外国人を含む)		114,845	127,613	135,980
出 生 (外国人を含む)		327	293	326
死 亡 (外国人を含む)		158	146	185
婚 姻		196	212	209
離 婚		77	78	64
(1km ² 当たり) 人 口 密 度		7,849 (38.63km ²)	8,075 (39.04km ²)	8,107 (39.24km ²)
消 費 者 物 価 指 数		101.9 (H7=100)	96.7 (H12=100)	101.0 (H17=100)
上 水 道 (m ³)		3,653,550	3,480,090	3,243,720
電 力 ・ 電 灯 (KWH)		139,968,239	168,803,065	158,047,442
ご み 処 理 量 (トン)		10,876	8,709	7,703
救 急 車 出 動 件 数 (件)		800	1,013	1,390
交 通 事 故 件 数 (件)		118	198	157

※人口密度は外国人を含む。面積は平成12年は都市計画面積、17年、22年は豊見城市との按分による推計値を使用。
 ※ごみ処理量は、平成12年、17年は南風原町からの搬入分を含んでいる。

統 計 那 覇
平成23年1月 No. 149

発行 那 覇 市 役 所

編集 那覇市 企画財務部 企画調整課 統計グループ

〒900-0004

那覇市銘苅2丁目3番1号 新都心銘苅庁舎4F

電話 (098)951-3223 FAX (098)951-3224