

統計 那覇

平成 21 年 5 月

No. 144

那覇市企画調整課統計グループ

目 次

	ページ		ページ
主 要 指 標	1表 那覇市主要統計指標.....	2	運 輸 ・ 観 光
	2表 全国主要統計指標.....	2	19表 那覇空港運輸状況.....
人 口	3表 登録人口.....	4	電 気 ・ 上 下 水 道
	4表 推計人口.....	4	20表 電灯・電力使用状況.....
	5表 月別人口動態.....	4	21表 上水道.....
	6表 地域別人口移動.....	4	22表 下水道.....
	7表 国籍別外国人登録数.....	4	建 築
	8表 各歳別 町丁字別登録人口.....	5	23表 用途別確認建築物.....
	9表 町丁字別人口動態.....	5	24表 構造別確認建築物.....
	10表 南部広域圏市町村人口.....	6	警 察 ・ 消 防
	11表 生活保護の状況.....	30	25表 刑法犯罪の認知と検挙.....
	12表 国民健康保険の状況.....	38	26表 交通事故発生件数.....
13表 国民年金の状況.....	38	27表 事故別救急出動件数.....	
14表 職業紹介状況.....	39	28表 火 災.....	
15表 雇用保険状況.....	39	保 健 ・ 衛 生	
家 計 ・ 物 価	16表 1世帯あたり1ヶ月間の消費		29表 夜間救急受診状況.....
	支出 (二人以上の世帯).....	40	30表 ごみ及びし尿等処理状況.....
	17表 1世帯あたり1ヶ月間の収入と支出		31表 公害関係苦情件数.....
	(二人以上の世帯のうち勤労者		32表 気 象.....
	世帯).....	40	そ の 他
18表 消費者物価指数.....	41	33表 市政及び一般相談受付件数.....	47
		34表 法律相談等受付件数.....	48
		35表 情報公開請求件数.....	48
		36表 個人情報請求件数.....	48
		数字で見る那覇市	49

利用される方へ

1. 本書は年3回(5月、9月、1月)発行しています。
2. 計数の単位未満は四捨五入しているため、総数と内訳の合計とは一致しない場合があります。
3. 統計表の期間区分は次のとおりです。

年 (暦年)	1月 1日から12月31日までの1年間
年度 (会計年度)	4月 1日から 3月31日までの1年間
4. 統計表の符号は次のとおりです。

「0」単位未満、四捨五入した結果0となったもの	「-」負の数
「-」皆無または該当数字のないもの	「p」暫定数字
「...」不詳、不明、不定および算出不能の数	「r」訂正数字
「X」発表を差し控えるもの	
5. 資料の出所機関は各統計表の右下に掲げ、特に資料が報告書などに基づく場合には、その書名を付記してあります。
6. 掲載事項に関する詳細についてのご意見やご質問など、お気づきの点は本市企画調整課統計グループまでご連絡ください。

* 本書は自然環境保護のため、再生紙を使用しています。

1 . 那 覇 市

年 月	推 計 人 口		自 然 動 態		社 会 動 態		労 働 力 人 口 (沖 縄 県)		現 金 給 与 総 額 (30人以上) (沖 縄 県)	消 費 者 物 価 指 数 H17年 = 100
	世 帯 数	人 口	出 生	死 亡	転 入	転 出	就 業 者	完 全 失 業 者		
		人	人	人	人	人	千 人	千 人	円	
平 成 18 年	125,258	313,931	3,537	2,153	33,125	33,348	597	50	278,588	99.8
19	126,518	314,028	3,390	2,181	33,219	34,342	592	47	299,015	100.2
20	127,927	313,808	3,428	2,062	32,429	34,043	600	48	297,971	102.3
平 成 20 年 2 月	126,674	314,174	287	197	2,435	2,632	584	45	253,428	101.0
3	126,627	314,067	299	181	4,302	6,299	586	44	255,087	101.7
4	126,155	312,188	281	166	4,836	3,703	586	41	256,665	101.2
5	127,078	313,436	281	187	2,355	2,494	595	49	247,979	102.1
6	127,189	313,391	269	153	2,321	2,409	598	55	441,080	102.4
7	127,268	313,419	306	176	2,547	2,750	615	53	318,554	103.1
8	127,374	313,346	286	163	2,496	2,378	614	49	258,412	103.4
9	127,595	313,587	301	156	2,257	2,420	602	47	246,717	103.4
10	127,718	313,569	318	167	2,542	2,446	600	52	245,338	103.1
11	127,935	313,816	267	148	1,893	2,020	609	51	249,869	102.3
12	127,927	313,808	270	197	2,237	2,204	619	48	552,298	102.3
平 成 21 年 1 月	127,974	313,914	307	230	2,316	2,124	619	51	244,126	101.9
2	128,145	314,183	240	184	2,508	2,480	611	52	241,771	101.8
時 点	年 = 12月1日現在 月 = 1日現在		年		月		年 平 均			
関 連 表 番 号	4		5						18	

注：「社会動態」の 転入 転出 は「管内転入 転出」の数値も含む。

「自然動態」「社会動態」とも外国人を含むが、転入 転出の「管内転入 転出」は外国人は含んでいない。

推計人口については、平成17年国勢調査を基準とした人口である。

2 . 全 国

年 月	推 計 人 口	人 口 動 態		労 働 力 人 口		全 国 銀 行 主 要 勘 定		現 金 給 与 総 額 (30人以上)	消 費 者 物 価 指 数 H17年 = 100
		自 然 増 加	社 会 増 加	就 業 者	完 全 失 業 者	預 金	貸 出 金		
	万 人	千 人	千 人	万 人	万 人	億 円	億 円	百 円	
平 成 18 年	12,777		1	6,382	275	5,604,618	4,155,770	3,844	100.3
19	12,777	2	3	6,412	257	5,780,525	4,176,394	3,777	100.3
20	12,769	34	44	6,385	265	5,913,722	4,368,485	3,795	101.7
平 成 20 年 2 月	12,772	17	22	6,292	266	5,785,857	4,162,054	3,065	100.5
3	12,768	13	23	6,336	268	5,844,237	4,194,199	3,214	101.0
4	12,769	6	19	6,429	275	5,858,683	4,162,955	3,143	100.9
5	12,766	1	22	6,478	270	5,860,915	4,170,504	3,101	101.7
6	12,768	4	16	6,451	265	5,894,568	4,189,969	5,782	102.2
7	12,770	8	7	6,406	256	5,852,378	4,186,016	4,414	102.4
8	12,771	6	49	6,405	272	5,847,710	4,188,671	3,129	102.7
9	12,766	10	19	6,393	271	5,848,168	4,207,198	3,039	102.7
10	12,769	3	...	6,388	255	5,814,048	4,238,097	3,061	102.6
11	p12,770	p 10	...	6,391	256	5,884,813	4,284,110	3,264	101.7
12	p12,770	p 11	...	6,331	270	5,913,722	4,368,485	7,153	101.3
平 成 21 年 1 月	p12,765	6,292	277	5,896,411	4,337,351	2,977	100.7
2	p12,763	6,265	299	5,927,405	4,345,572	...	100.4
時 点	年 = 10月1日現在 月 = 1日現在	年 ・ 月		年 平 均 ・ 月 末		年 末 ・ 月 末		年 平 均	

注：「人口動態」について、「海外滞在期間91日以上出入(帰)国者」数を用いて算出する方法に変更。

主要統計指標

家計(二人以上の世帯のうち勤労者世帯 農林漁家世帯含む)			大型小売店 売上高 (沖縄県)	手形交換高 (沖縄県)	上水道 配水量	下水道 汚水処理量	確認 建築物	交通事故 発生件数	火災発生 件数
実収入	消費支出額	うち 食料品	百万円	百万円	?	?	棟	件	件
円	円	円	百万円	百万円	?	?	棟	件	件
347,163	228,745	51,996	139,537	776,144	39,783,531	34,767,339	388	2,005	106
375,206	238,595	52,252	140,762	681,065	39,306,362	34,881,808	193	1,903	120
396,534	271,288	57,593	140,381	557,696	164	1,836	119
350,512	251,135	50,570	10,935	43,843	3,041,453	2,825,366	15	147	10
345,895	336,402	55,904	11,087	51,667	3,248,684	2,767,409	6	164	14
353,638	255,170	52,081	11,398	51,888	3,139,500	2,818,455	7	144	12
331,564	243,090	59,066	11,562	43,816	3,292,740	2,899,767	16	147	8
543,068	265,223	59,083	11,355	52,102	3,261,350	2,887,358	8	178	3
418,558	257,153	59,400	11,877	48,566	3,422,433	2,925,165	11	168	7
360,669	271,786	58,457	12,605	39,838	3,373,460	2,956,224	9	156	5
316,432	249,923	56,079	10,824	51,905	3,209,940	2,935,075	15	161	8
376,483	268,287	61,136	11,055	47,351	3,268,930	2,910,174	15	135	9
332,355	289,195	59,202	11,317	33,269	3,126,790	2,887,251	18	146	9
692,107	318,228	68,169	14,228	44,221	3,279,830	2,896,830	15	121	23
361,783	313,473	59,065	12,037	37,439	3,207,350	2,958,132	14	179	12
394,619	283,857	57,981	9,911	37,648	2,946,571	...	14	148	9
月間			年・月		年度・月			年・月	
17					21	22	23・24	26	28

注：大型小売店は、従業員50人以上であって次のいずれかに該当するものである。

(1)百貨店：日本標準産業分類の百貨店のうち次のスーパーに該当しない商店、かつ売り場面積が1,500㎡以上の商店。

(2)スーパー：売り場面積の50%以上についてセルフ方式を採用している商店で、売り場面積が1,500㎡以上の商店。

主要統計指標

家計(二人以上の世帯のうち勤労者世帯 農林漁家世帯含む)			百貨店 販売総額	手形交換高	貿易		新設住宅着工		
実収入	消費支出額	うち 食料品	億円	億円	輸入	輸出	総数	持ち家	貸家
円	円	円	億円	億円	億円	億円	戸	戸	戸
525,719	320,231	69,403	86,440	4,779,275	673,443	752,462	1,290,391	358,519	543,463
528,762	323,459	70,352	84,652	4,632,612	731,359	839,314	1,060,741	314,865	441,733
534,235	324,929	71,051	80,787	4,329,746	789,548	810,181	1,093,485	318,508	464,763
476,282	298,539	66,450	5,831	343,036	60,379	69,737	82,962	22,494	33,063
453,482	342,868	72,098	7,230	410,036	65,855	76,817	83,991	24,500	30,949
469,774	343,586	68,553	6,375	364,927	64,307	68,895	97,930	27,274	39,220
435,076	315,152	72,519	6,404	336,916	64,657	68,068	90,804	27,194	37,733
737,166	307,975	68,341	6,442	427,473	70,480	71,521	100,929	29,605	45,325
587,732	330,483	70,501	7,716	356,437	75,426	76,245	97,212	29,663	42,655
488,216	322,501	73,083	5,567	303,489	73,657	70,514	96,905	31,444	38,304
433,502	307,778	68,980	5,731	388,508	72,703	73,613	97,184	30,496	37,972
481,746	313,544	70,572	6,369	362,933	69,900	69,148	92,123	26,533	42,940
439,394	310,146	70,564	7,068	275,063	55,510	53,235	84,277	23,499	39,521
969,449	365,435	84,563	8,658	387,522	51,527	48,305	82,197	23,326	38,305
443,337	321,732	67,649	6,705	308,944	44,364	34,804	70,688	20,057	31,628
p464,665	p295,494	p64,272	p5,144	295,572	34,442	35,264	62,303	20,278	23,652
月間			年・月						

資料：総務庁統計局「総合月次統計データベース」/日本銀行統計局「金融経済統計」

3. 登録人口

各年末・月末現在

年月・地域	住民基本台帳				外国人登録人口			
	世帯数	人 口			世帯数	人 口		
		総数	男	女		総数	男	女
平成19年	130,053	314,549	151,687	162,862	1,296	2,119	1,127	992
20	131,357	314,212	151,403	162,809	1,367	2,208	1,141	1,067
平成20年12月	131,357	314,212	151,403	162,809	1,367	2,208	1,141	1,067
平成21年1月	131,513	314,464	151,553	162,911	1,382	2,225	1,156	1,069
2	131,608	314,574	151,643	162,931	1,355	2,199	1,146	1,053
3	131,629	314,031	151,286	162,745	1,157	2,004	1,020	984
本 庁	43,582	94,578	44,923	49,655
真和志支所	43,456	104,269	49,939	54,330
首里支所	22,027	57,952	27,753	30,199
小禄支所	22,564	57,232	28,671	28,561
平成20年3月	129,729	312,692	150,573	162,119	1,176	2,002	1,065	937

資料：市民文化部 市民課

4. 推計人口

各年12月1日・月1日現在

年月	世帯数	人 口			対前月(年)増加数	1世帯あたり人口
		総数	男	女		
平成19年	126,518	314,028	150,938	163,090	97	2.5
20	127,927	313,808	150,655	163,153	220	2.5
平成20年12月	127,927	313,808	150,655	163,153	8	2.5
平成21年1月	127,974	313,914	150,715	163,199	106	2.5
2	128,145	314,183	150,880	163,303	269	2.5
3	128,213	314,267	150,960	163,307	84	2.5
平成20年3月	126,627	314,067	150,929	163,138	107	2.5

注：平成17年国勢調査(確報値)を基準とした人口である。

資料：沖縄県企画部 統計課

5. 月別人口動態

年月	自然動態			社会動態							人口増加	婚姻	離婚
	出生	死亡	自然増加	転入	管内転入	管外転入	転出	管内転出	管外転出	社会増加			
平成19年	3,390	2,181	1,209	17,501	9,897	5,821	18,624	9,897	5,821	1,123	86	2,234	906
20	3,428	2,062	1,366	17,062	9,250	6,117	18,676	9,250	6,117	1,614	248	2,378	862
平成20年12月	270	197	73	1,056	735	446	1,023	735	446	33	106	224	77
平成21年1月	307	230	77	1,236	679	401	1,044	679	401	192	269	188	99
2	240	184	56	1,136	946	426	1,108	946	426	28	84	189	65
3	288	191	97	2,768	992	646	3,603	992	646	835	738	259	78
本 庁	87	65	22	924	306	212	1,050	306	236	150	128
真和志支所	83	63	20	696	402	237	807	402	219	93	73
首里支所	51	31	20	380	112	106	509	112	96	119	99
小禄支所	66	32	34	725	172	91	998	172	95	277	243
外国人	1		1	43	239	196	195
平成20年3月	299	181	118	2,606	956	740	4,603	956	740	1,997	1,879	252	85

注：「婚姻」「離婚」は、戸籍の取り扱いが本庁に統括されたため、支所ごとに数値を出すことができない。

資料：市民文化部 市民課

注：社会動態の「管内・管外(転入・転出)」、「婚姻」「離婚」に外国人は含まれない。

6. 地域別人口移動

地 域	平成19年	平成20年	平成20年	平成21年			平成20年3月
			12月	1月	2月	3月	
転入総数	16,818	16,269	1,034	1,191	1,085	2,725	2,555
県内	7,988	7,597	453	491	540	1,228	1,240
県外	8,259	8,000	508	640	484	1,424	1,274
北海道	258	195	19	12	15	45	35
東北	220	231	20	8	12	37	46
北信越	188	198	15	13	15	27	33
関東	3,212	3,084	227	281	170	483	452
東海	941	908	83	94	92	126	87
近畿	982	935	43	84	69	157	143
中国	370	388	23	20	17	52	67
四国	166	130	9	17	7	39	30
九州	1,922	1,931	69	111	87	458	381
国外	280	286	30	32	22	49	16
その他	291	386	43	28	39	24	25
札幌市	136	86	9	5	5	16	13
仙台市	42	65	7	3	3	9	12
さいたま市	75	48	3	6	5	18	9
千葉市	50	54	2	5	2	7	11
東京都特別区部	1,102	948	56	74	63	154	122
横浜市	307	305	23	27	13	38	40
川崎市	144	152	17	18	12	36	24
名古屋市	135	157	6	9	9	16	22
京都市	76	69	3	8	9	17	10
大阪市	191	197	9	19	18	24	21
神戸市	65	73	2	4	7	15	14
広島市	54	58	1	6	5	9	7
北九州市	106	121	7	1	7	43	19
福岡市	437	437	15	25	26	100	91
転出総数	18,035	17,968	983	1,016	1,031	3,364	4,443
県内	8,494	8,679	530	562	555	1,195	1,679
県外	9,147	8,885	426	418	451	2,164	2,753
その他	394	404	27	36	25	5	11

注：住民基本台帳に基づく数字である。

資料：市民文化部 市民課 (6～7表)

「その他」は届出によらない職権によって処理したものや、帰化等の数字である。

東北」青森・岩手・宮城・秋田・山形・福島 北信越」新潟・富山・石川・福井・長野

関東」茨城・栃木・群馬・埼玉・千葉・東京・神奈川・山梨 「東海」岐阜・静岡・愛知・三重

近畿」滋賀・京都・大阪・兵庫・奈良・和歌山 「中国」鳥取・島根・岡山・広島・山口である。

7. 国籍別外国人登録数

各年末・月末現在

年 月	総 数	中 国	韓国・朝鮮	米 国	フィリピン	ブラジル	ペルー	無国籍	その他
平成19年	2,119	994	166	257	242	45	47	3	365
20	2,208	1,050	200	249	246	55	51	3	354
平成20年12月	2,208	1,050	200	249	246	55	51	3	354
平成21年1月	2,225	1,065	200	248	249	54	50	3	356
2	2,199	1,043	199	247	251	54	47	3	355
3	2,004	844	202	246	250	55	47	3	357
平成20年3月	2,002	855	172	253	240	46	49	3	384

資料：市民文化部 市民課

8 . 各 歳 別 ・ 町 丁 字 別

町 丁 字 名	人 口	0 歳 ~ 4 歳	5 歳 ~ 9 歳	10 歳 ~ 14 歳	15 歳 ~ 19 歳	20 歳 ~ 24 歳	25 歳 ~ 29 歳	30 歳 ~ 34 歳	35 歳 ~ 39 歳
那 覇 市	314,031	16,920	17,339	17,918	18,067	19,086	20,184	22,684	24,753
本 庁	94,578	4,909	4,781	4,735	4,843	5,351	6,256	7,203	7,696
曙 1 丁 目	1,539	76	76	80	99	95	99	110	137
曙 2 丁 目	1,466	61	67	74	76	74	99	96	93
曙 3 丁 目	1,777	91	94	107	143	129	119	125	146
旭 町	20				1	3	3		
字 安 謝	4,221	184	217	220	258	250	274	288	290
安 謝 1 丁 目	1,444	141	92	76	84	68	113	178	197
安 謝 2 丁 目	2,453	208	159	137	103	131	163	256	281
字 天 久	2,489	135	101	86	106	171	205	201	180
天 久 1 丁 目	1,527	140	116	96	76	76	113	178	165
天 久 2 丁 目	1,871	182	116	87	80	88	180	231	243
泉 崎 1 丁 目	1,278	51	60	56	56	79	77	96	119
泉 崎 2 丁 目	1,742	69	81	100	98	103	102	106	119
字 上 之 屋	986	56	63	50	55	44	70	67	99
上 之 屋 1 丁 目	1,244	117	115	59	53	56	109	143	160
奥 武 山 町	254	19	23	15	13	11	11	23	33
お も ろ ま ち 1 丁 目	218	14	20	13	11	10	15	20	23
お も ろ ま ち 2 丁 目	1,259	102	136	78	69	35	40	95	151
お も ろ ま ち 3 丁 目	1,009	131	107	57	36	24	44	124	154
お も ろ ま ち 4 丁 目	1,809	176	111	62	62	98	163	267	231
久 米 1 丁 目	1,338	59	70	79	82	87	84	88	93
久 米 2 丁 目	1,727	70	75	88	80	108	117	129	109
久 茂 地 1 丁 目	95	4	2	2	3	2	4	10	13
久 茂 地 2 丁 目	1,047	30	33	43	49	60	89	89	81
久 茂 地 3 丁 目	606	25	25	30	36	27	36	38	37
字 古 波 蔵	344	16	9	11	22	22	18	23	22
古 波 蔵 3 丁 目	3,143	178	194	197	198	195	203	203	207
古 波 蔵 4 丁 目	802	41	20	34	38	48	57	54	58
字 楚 辺	501	23	26	27	26	19	27	27	46
楚 辺 1 丁 目	1,348	37	40	49	67	86	69	82	76
楚 辺 2 丁 目	2,857	103	132	138	145	171	192	185	187
辻 1 丁 目	1,535	61	88	81	59	85	80	103	121
辻 2 丁 目	875	20	29	35	47	60	46	42	54
辻 3 丁 目									
字 壺 川	104	6	4	6	7	5	6	4	2
壺 川 1 丁 目	1,022	47	39	48	56	74	52	58	89
壺 川 2 丁 目	1,287	83	79	65	78	70	82	103	114
壺 川 3 丁 目	1,146	29	27	38	65	80	80	67	78
壺 屋 1 丁 目	2,328	77	74	89	114	121	157	174	170
泊 1 丁 目	2,757	131	145	172	149	166	179	187	208
泊 2 丁 目	1,610	89	95	104	93	99	103	109	103
泊 3 丁 目	1,393	88	66	91	74	79	90	93	96
通 堂 町									
西 1 丁 目	1,373	58	52	56	67	93	91	91	90
西 2 丁 目	861	43	46	30	50	38	62	60	80
西 3 丁 目	1,422	61	85	88	91	83	93	106	96
字 二 中 前 町	4			1		1			
東 樋 前	825	27	29	29	42	50	50	50	81
樋 川 1 丁 目	3,192	90	113	140	136	160	178	170	232
樋 川 2 丁 目	1,175	22	43	61	89	77	59	53	70
前 島 1 丁 目	1,083	57	49	47	51	76	80	77	86
前 島 2 丁 目	1,856	67	64	98	126	119	114	134	120
前 島 3 丁 目	990	25	30	41	59	53	66	66	59
牧 志 1 丁 目	1,396	39	58	49	78	68	68	78	93

注：住民基本台帳による人口である(外国人は含まない)。

登録人口（総合）

平成21年3月31日現在

40歳～ 44歳	45歳～ 49歳	50歳～ 54歳	55歳～ 59歳	60歳～ 64歳	65歳～ 69歳	70歳～ 74歳	75歳～ 79歳	80歳～ 84歳	85歳以上
21,807	20,579	20,114	23,214	15,527	15,164	15,092	11,485	7,251	6,847
6,800	6,127	6,150	7,411	4,868	4,591	4,481	3,673	2,500	2,203
119	104	98	117	94	61	74	47	29	24
95	104	118	113	91	77	91	67	29	41
104	102	155	135	92	70	74	34	35	22
	1	4	4	1			1		2
255	268	280	341	230	234	206	188	135	103
127	84	72	64	47	33	19	24	13	12
192	142	111	102	72	78	87	83	51	97
175	161	158	203	152	138	133	88	53	43
135	119	72	77	40	37	26	33	20	8
175	121	88	92	64	34	35	22	23	10
84	77	78	109	71	88	60	45	37	35
132	117	116	151	95	89	98	73	52	41
98	77	72	69	56	39	25	28	11	7
119	85	59	47	32	25	26	16	15	8
23	17	15	19	15	6	4		5	2
20	21	12	11	10	8	4	4		2
159	104	57	61	51	31	37	31	10	12
108	74	48	25	22	28	13	3	9	2
185	112	93	99	43	41	32	20	13	1
99	93	87	103	74	60	60	62	35	23
109	129	115	159	118	94	69	67	50	41
2	4	5	9	7	8	12	3	1	4
72	64	54	110	51	67	56	33	34	32
42	37	47	44	50	33	29	29	18	23
24	22	32	30	20	16	17	18	14	8
221	217	227	232	159	141	148	110	77	36
44	44	56	72	39	43	53	55	26	20
32	40	42	44	28	19	15	18	24	18
83	107	105	113	73	77	74	83	74	53
198	173	210	216	116	174	150	154	118	95
129	101	103	130	80	100	89	57	41	27
52	64	64	87	45	51	67	48	36	28
10	8	9	12	4	3	3	6	6	3
73	65	58	80	45	49	71	47	41	30
92	99	108	104	65	43	36	33	21	12
57	71	76	118	83	86	91	50	28	22
155	154	151	188	122	128	151	133	88	82
220	173	174	234	152	123	117	102	77	48
136	108	110	115	66	53	77	69	45	36
87	99	100	120	85	70	54	48	21	32
99	98	112	124	77	62	79	60	36	28
75	59	62	85	44	45	39	18	13	12
112	93	96	122	96	68	61	37	19	15
	2								
48	63	63	87	62	42	34	37	12	19
202	205	218	270	186	220	215	193	131	133
90	86	86	98	67	65	65	70	38	36
64	59	80	88	49	57	67	35	33	28
116	127	128	170	93	88	98	75	59	60
61	68	77	96	61	63	55	46	33	31
102	90	94	147	92	78	87	69	53	53

資料：市民文化部 市民課

8 . 各 歳 別 ・ 町 丁 字 別

町 丁 字 名					人 口	0 歳 ~ 4 歳	5 歳 ~ 9 歳	10 歳 ~ 14 歳	15 歳 ~ 19 歳	20 歳 ~ 24 歳	25 歳 ~ 29 歳	30 歳 ~ 34 歳	35 歳 ~ 39 歳
牧	志	2	丁	目	1,834	80	80	78	64	97	113	166	129
牧	志	3	丁	目	1,763	61	55	64	61	111	124	104	113
松	尾	1	丁	目	1,563	62	53	61	70	106	64	107	114
松	尾	2	丁	目	2,765	100	82	95	109	162	211	177	190
松	山	1	丁	目	1,024	49	32	46	33	64	75	68	73
松	山	2	丁	目	1,184	46	46	65	60	78	83	76	72
港	町	1	丁	目	1								
港	町	2	丁	目	337	9	16	12	11	29	26	16	15
港	町	3	丁	目	1							1	
港	町	4	丁	目	1								
字	銘			町	1,247	72	54	61	71	73	111	92	90
銘	町	1	丁	目	2,433	177	211	176	142	117	169	221	238
銘	町	2	丁	目	1,447	172	159	88	45	42	116	191	223
銘	町	3	丁	目	1,258	137	106	79	42	50	120	166	158
山	下			町	2,093	106	85	116	101	124	130	151	142
若	狭	1	丁	目	882	33	34	48	50	49	54	48	51
若	狭	2	丁	目	1,428	51	69	88	80	88	74	90	115
若	狭	3	丁	目	2,598	86	102	137	144	131	147	165	168
垣	花			町									
垣	花	町	1	丁									
垣	花	町	2	丁									
垣	花	町	3	丁	71	9	2	1	4	3	8	7	13
住	吉	町	1	丁									
住	吉	町	2	丁									
住	吉	町	3	丁									
字	小			町									
真	和	志	支	所	104,269	5,409	5,463	5,933	6,121	6,590	6,911	7,243	7,719
字	古	波		蔵	2,932	124	157	184	184	189	171	210	208
古	波	蔵	2	丁	2,249	117	120	126	140	173	144	131	137
壺	屋		2	丁	2,228	78	72	105	125	152	127	135	145
字	与			儀	3,636	194	200	194	190	200	237	245	315
与	儀		1	丁	1,549	83	82	70	74	79	104	90	109
与	儀		2	丁	1,828	96	110	115	95	119	129	108	131
字	安			里	3,771	144	161	152	181	245	241	280	261
安	里		1	丁	581	13	16	20	29	28	39	28	38
安	里		2	丁	815	18	18	35	34	52	57	69	63
安	里		3	丁	1,020	36	38	38	51	66	61	61	67
字	上			間	3,591	231	247	272	231	215	239	301	275
上	間		1	丁	1,043	45	52	59	76	69	69	54	73
字	国			場	11,056	812	654	661	666	721	866	951	914
字	識			名	1,421	112	97	91	111	87	108	104	117
識	名		1	丁	2,421	99	129	159	168	137	126	134	161
識	名		2	丁	1,009	39	49	66	66	62	60	70	71
識	名		3	丁	2,451	132	157	148	146	141	134	168	205
識	名		4	丁	747	54	42	38	37	36	46	49	65
字	大			道	3,324	108	147	165	179	229	206	225	246
字	仲	井		真	4,213	292	249	271	232	278	302	339	382
長	田		1	丁	2,067	102	117	141	144	139	159	150	139
長	田		2	丁	5,212	350	298	326	347	439	367	415	367
繁	多	川	1	丁	2,954	130	167	178	169	182	178	178	195
繁	多	川	2	丁	1,981	72	100	119	114	107	124	124	151
繁	多	川	3	丁	1,679	86	79	98	107	111	115	103	108
繁	多	川	4	丁	1,893	67	103	116	117	105	93	85	124
繁	多	川	5	丁	2,100	127	146	122	118	122	114	136	171
字	古			島	1,203	67	63	56	66	64	96	113	101
古	島		1	丁	1,435	65	70	88	102	99	94	101	116
古	島		2	丁	2,033	133	141	164	135	104	121	119	185

注：住民基本台帳による人口である(外国人は含まない)。

登録人口（総合）

平成21年3月31日現在

40歳～ 44歳	45歳～ 49歳	50歳～ 54歳	55歳～ 59歳	60歳～ 64歳	65歳～ 69歳	70歳～ 74歳	75歳～ 79歳	80歳～ 84歳	85歳以上
119	111	125	165	102	109	104	74	62	56
102	109	111	188	117	115	104	87	68	69
98	89	106	149	103	104	82	76	57	62
164	140	186	266	194	183	161	155	92	98
78	54	67	91	58	45	62	58	39	32
75	90	95	109	62	72	50	48	27	30
								1	
18	16	26	41	19	18	19	19	13	14
	1								
64	70	89	95	82	80	69	41	17	16
182	150	108	156	86	93	88	49	36	34
153	87	33	44	28	22	13	10	10	11
116	57	51	50	32	33	24	19	7	11
128	117	134	195	125	98	131	88	65	57
49	67	66	74	46	51	49	55	31	27
92	95	101	116	67	78	77	72	39	36
147	157	190	220	160	146	165	149	94	90
4	5	7	6		1		1		
6,959	6,941	6,892	7,721	5,053	5,128	5,270	4,035	2,522	2,359
209	187	205	212	138	133	149	133	79	60
153	139	179	181	111	111	114	80	42	51
114	142	158	200	115	118	148	117	100	77
262	231	238	249	169	185	194	148	102	83
101	104	105	119	87	79	102	77	50	34
115	126	128	170	63	91	106	58	34	34
238	258	225	342	239	210	190	167	119	118
32	26	44	42	33	39	40	30	22	62
63	69	63	69	63	43	37	31	19	12
61	74	63	79	45	62	66	57	50	45
265	230	240	250	158	124	127	98	52	36
65	90	65	86	46	59	50	35	27	23
833	759	675	657	425	407	418	298	189	150
96	94	82	99	74	46	30	35	22	16
172	156	169	162	108	148	145	123	63	62
64	68	57	71	42	66	66	48	23	21
198	158	141	165	111	134	136	89	44	44
57	47	49	55	23	35	47	21	22	24
184	199	221	264	186	202	209	147	111	96
274	265	259	275	217	196	156	91	63	72
144	144	130	145	77	78	80	86	50	42
382	366	350	348	222	221	171	131	57	55
207	200	192	228	141	155	172	150	74	58
113	123	126	152	100	149	133	90	38	46
96	117	132	144	90	109	77	43	32	32
130	111	125	126	103	138	165	93	52	40
172	132	126	148	93	105	94	79	50	45
81	85	68	87	53	46	54	50	33	20
104	108	93	89	71	66	71	51	28	19
160	125	125	139	84	83	74	77	34	30

資料：市民文化部 市民課

8 . 各 歳 別 ・ 町 丁 字 別

町 丁 字 名	人 口	0 歳 ~	5 歳 ~	10 歳 ~	15 歳 ~	20 歳 ~	25 歳 ~	30 歳 ~	35 歳 ~
		4 歳	9 歳	14 歳	19 歳	24 歳	29 歳	34 歳	39 歳
字 真 地	3,846	230	191	222	247	239	304	286	264
字 真 嘉 比	2,821	229	164	150	122	136	224	306	293
真 嘉 比 2 丁 目	43	2	5	3	2	2	1	2	5
真 嘉 比 3 丁 目	341	21	30	25	16	25	23	26	30
松 島 1 丁 目	105	3	7	13	5	3	7	5	7
松 島 2 丁 目	579	42	52	45	34	34	28	47	66
松 川 1 丁 目	2,508	103	102	118	133	163	166	175	178
松 川 2 丁 目	1,582	52	63	73	77	111	102	87	89
松 川 3 丁 目	1,503	56	63	72	91	87	109	81	101
松 川 3 丁 目	2,273	106	111	112	122	152	136	140	164
三 原 1 丁 目	2,260	102	99	98	121	133	161	134	146
三 原 2 丁 目	2,986	106	111	133	192	202	166	153	178
三 原 3 丁 目	1,935	75	86	102	117	145	110	106	116
字 寄 宮	590	29	35	30	44	43	37	30	39
寄 宮 1 丁 目	1,816	43	74	100	95	100	102	119	100
寄 宮 2 丁 目	2,816	110	111	167	163	170	206	172	176
寄 宮 3 丁 目	1,823	74	78	93	106	95	102	98	127
首 里 支 所	57,952	2,845	3,330	3,555	3,458	3,228	3,079	3,760	4,290
首 里 赤 田 町 1 丁 目	405	6	23	17	27	26	25	22	17
首 里 赤 田 町 2 丁 目	414	15	21	28	29	26	15	14	21
首 里 赤 田 町 3 丁 目	162	3	7	8	12	11	9	6	14
首 里 赤 平 町 1 丁 目	379	18	28	15	14	24	17	28	31
首 里 赤 平 町 2 丁 目	744	28	47	44	43	33	36	36	42
首 里 池 端 町	198	3	9	11	17	6	4	9	8
首 里 石 嶺 町 1 丁 目	2,941	184	197	242	202	150	150	210	244
首 里 石 嶺 町 2 丁 目	6,617	364	404	417	384	360	361	470	537
首 里 石 嶺 町 3 丁 目	3,783	197	207	227	209	203	222	212	294
首 里 石 嶺 町 4 丁 目	8,753	557	594	565	521	453	502	650	708
首 里 大 名 町 1 丁 目	1,711	81	107	105	89	85	96	101	137
首 里 大 名 町 2 丁 目	862	37	40	29	36	54	52	50	58
首 里 大 名 町 3 丁 目	2,265	96	137	132	129	104	118	157	180
首 里 大 中 町 1 丁 目	536	12	32	39	26	22	18	28	32
首 里 大 中 町 2 丁 目	242	10	6	9	13	13	12	14	12
首 里 金 城 町 1 丁 目	514	11	16	23	33	34	24	24	33
首 里 金 城 町 2 丁 目	419	21	13	21	21	25	29	26	28
首 里 金 城 町 3 丁 目	329	14	17	13	12	27	12	17	31
首 里 金 城 町 4 丁 目	1,001	44	62	77	65	58	33	42	74
首 里 儀 保 町 1 丁 目	342	11	12	19	20	18	18	12	27
首 里 儀 保 町 2 丁 目	215	8	4	11	13	19	13	11	15
首 里 儀 保 町 3 丁 目	340	18	18	22	21	24	21	25	24
首 里 儀 保 町 4 丁 目	499	19	14	23	31	40	37	22	13
首 里 久 場 川 町 1 丁 目	1,295	65	91	68	46	69	61	84	113
首 里 久 場 川 町 2 丁 目	2,064	83	94	112	136	117	107	135	148
首 里 崎 山 町 1 丁 目	598	23	38	37	42	40	23	34	39
首 里 崎 山 町 2 丁 目	214	7	6	15	13	14	14	13	7
首 里 崎 山 町 3 丁 目	444	29	22	22	27	23	26	36	31
首 里 崎 山 町 4 丁 目	742	27	23	45	42	40	36	37	58
首 里 寒 川 町 1 丁 目	709	33	34	41	50	51	31	56	34
首 里 寒 川 町 2 丁 目	806	56	50	57	34	33	42	62	60
首 里 末 吉 町 1 丁 目	740	30	35	30	37	40	54	41	45
首 里 末 吉 町 2 丁 目	1,270	59	79	91	97	82	77	63	86
首 里 末 吉 町 3 丁 目	1,709	94	108	100	103	83	103	125	138
首 里 末 吉 町 4 丁 目	416	25	36	21	21	27	40	29	42
首 里 平 良 町 1 丁 目	982	45	47	65	70	67	46	65	65
首 里 平 良 町 2 丁 目	443	20	20	25	22	17	33	33	35
首 里 汀 良 町 1 丁 目	478	13	18	36	29	32	24	35	26

注：住民基本台帳による人口である(外国人は含まない)。

登録人口（総合）

平成21年3月31日現在

40歳～ 44歳	45歳～ 49歳	50歳～ 54歳	55歳～ 59歳	60歳～ 64歳	65歳～ 69歳	70歳～ 74歳	75歳～ 79歳	80歳～ 84歳	85歳以上
251	225	277	315	214	173	166	104	61	77
204	162	143	153	96	110	127	94	53	55
3	3		5	3	2	1		3	1
22	21	23	23	16	8	13	8	5	6
7	6	7	12	6	2	5	2	3	5
41	50	37	33	19	17	11	7	10	6
146	167	155	189	137	146	172	117	67	74
84	104	110	150	93	83	104	90	62	48
93	108	134	110	92	70	73	64	46	53
136	177	152	165	102	106	155	108	69	60
141	148	155	183	125	122	123	112	69	88
179	213	230	271	168	163	173	150	90	108
108	139	139	183	107	99	106	76	58	63
29	51	49	41	21	22	27	33	17	13
113	140	119	155	115	102	103	103	71	62
152	195	196	235	142	156	159	139	83	84
105	99	133	145	110	109	131	95	74	49
3,688	3,621	3,679	4,471	3,328	3,294	3,215	2,329	1,317	1,465
31	23	30	37	36	18	27	12	11	17
37	27	25	30	27	24	24	26	11	14
8	10	15	11	8	7	12	9	5	7
25	16	29	40	26	17	18	17	10	6
50	48	54	66	33	43	56	50	14	21
16	15	10	12	15	13	12	18	11	9
240	200	201	198	129	129	111	74	31	49
399	373	412	503	424	414	344	224	109	118
247	237	228	273	212	249	246	158	84	78
593	533	515	595	470	434	421	272	151	219
92	74	102	126	118	104	84	62	45	103
50	53	54	79	59	52	66	37	29	27
107	116	137	216	159	171	138	71	51	46
34	34	28	37	37	41	41	35	21	19
13	14	17	20	11	22	20	18	10	8
28	33	33	56	38	36	38	23	16	15
19	24	40	30	17	26	21	26	18	14
18	21	23	28	15	22	20	16	11	12
80	79	73	80	42	56	64	40	20	12
18	23	20	30	24	17	23	24	10	16
10	14	11	25	15	9	10	11	10	6
28	22	27	15	10	14	17	17	9	8
25	32	41	48	31	24	23	39	18	19
87	76	70	82	71	78	111	71	22	30
121	137	109	169	111	146	157	99	41	42
57	22	26	41	32	44	45	21	19	15
7	7	23	22	13	12	15	12	4	10
33	33	25	28	23	26	19	14	17	10
40	56	46	58	52	43	43	44	22	30
45	51	49	53	38	28	37	33	24	21
55	65	48	66	47	34	37	18	14	28
43	43	56	68	54	47	38	31	24	24
86	80	108	112	66	49	45	29	39	22
94	102	115	129	106	114	80	60	32	23
29	16	29	22	14	21	18	16	3	7
59	67	71	98	67	42	40	35	19	14
38	26	26	35	21	12	31	20	11	18
28	31	29	55	31	33	19	14	9	16

資料：市民文化部 市民課

8 . 各 歳 別 ・ 町 丁 字 別

町 丁 字 名	人 口	0 歳 ~	5 歳 ~	10 歳 ~	15 歳 ~	20 歳 ~	25 歳 ~	30 歳 ~	35 歳 ~
		4 歳	9 歳	14 歳	19 歳	24 歳	29 歳	34 歳	39 歳
首里汀良町2丁目	478	17	25	33	26	26	19	23	30
首里汀良町3丁目	1,284	40	37	71	93	94	69	121	92
首里当蔵町1丁目	535	17	29	37	47	22	14	24	43
首里当蔵町2丁目	705	21	32	42	50	44	46	42	33
首里当蔵町3丁目	75	3	2	2	1	5	4	4	4
首里桃園町1丁目	400	28	33	25	22	15	12	20	34
首里桃園町2丁目	421	12	21	9	18	23	20	32	26
首里鳥堀町1丁目	194	8	9	15	15	10	11	8	15
首里鳥堀町2丁目	351	20	26	20	18	14	20	25	29
首里鳥堀町3丁目	520	30	28	35	34	26	18	58	32
首里鳥堀町4丁目	2,495	139	167	161	148	135	132	146	199
首里鳥堀町5丁目	1,072	38	55	73	86	103	42	55	71
首里真和志町1丁目	168	4	5	2	8	15	8	11	3
首里真和志町2丁目	140	5	9	8	3	4	5	8	13
首里山川町1丁目	1,380	51	86	109	96	84	57	57	87
首里山川町2丁目	500	14	20	22	29	19	26	35	26
首里山川町3丁目	653	32	30	29	28	39	35	57	46
小 禄 支 所	57,232	3,757	3,765	3,695	3,645	3,917	3,938	4,478	5,048
字 赤 嶺	96				5	43	26	16	6
赤 嶺 1 丁 目	1,207	96	104	110	94	79	76	94	108
赤 嶺 2 丁 目	1,873	100	143	171	189	110	74	107	162
字 宇 栄	6,410	369	345	429	413	360	359	453	505
宇 栄 原 1 丁 目	2,167	113	131	157	172	125	132	136	183
宇 栄 原 2 丁 目	1,411	49	106	99	111	77	61	76	99
宇 栄 原 3 丁 目	3,111	202	212	183	194	160	190	233	290
字 小 禄	8,479	529	490	494	493	493	572	665	705
小 禄 1 丁 目	3,963	308	260	225	224	240	295	318	335
小 禄 2 丁 目	654	64	66	47	37	45	44	76	67
小 禄 3 丁 目	734	83	73	42	34	34	50	88	101
小 禄 4 丁 目	1,610	142	179	152	109	64	95	113	171
小 禄 5 丁 目	1,157	131	119	79	51	46	76	153	162
字 鏡 原 水 町	441				62	198	114	25	16
鏡 原 具 志	2,067	130	89	91	131	139	146	159	185
具 志 1 丁 目	1,909	170	192	131	86	105	120	191	184
具 志 2 丁 目	1,974	143	122	103	100	105	150	171	167
具 志 3 丁 目	1,954	204	152	137	93	117	170	208	240
字 高 良	853	79	55	46	44	47	61	67	94
高 良 1 丁 目	853	79	55	46	44	47	61	67	94
高 良 2 丁 目	1,732	115	97	109	99	114	109	127	130
高 良 3 丁 目	407	30	26	21	31	34	34	30	39
字 田 原	2,165	86	86	112	137	161	121	124	151
田 原 1 丁 目	934	92	66	56	61	50	91	95	93
田 原 2 丁 目	267	23	14	19	14	22	20	25	26
田 原 3 丁 目	2,493	81	138	197	212	247	126	127	147
田 原 4 丁 目	615	44	48	47	32	37	37	64	57
字 当 宮 間 城	838				39	311	222	91	63
宮 城 1 丁 目	693	40	51	36	42	43	37	52	58
字 安 次 嶺	268	16	22	20	16	28	25	17	23
字 大 嶺	758	46	47	54	49	66	45	42	67
金 城 1 丁 目	758	46	47	54	49	66	45	42	67
金 城 2 丁 目	1,833	135	163	148	118	108	110	154	191
金 城 3 丁 目	393	25	38	32	22	10	33	29	38
金 城 4 丁 目	402	27	25	38	23	17	32	41	46
金 城 5 丁 目	1,364	85	106	110	108	82	85	111	139

注：住民基本台帳による人口である(外国人は含まない)。

登録人口（総合）

平成21年3月31日現在

40歳～ 44歳	45歳～ 49歳	50歳～ 54歳	55歳～ 59歳	60歳～ 64歳	65歳～ 69歳	70歳～ 74歳	75歳～ 79歳	80歳～ 84歳	85歳以上
34	38	30	42	32	25	19	30	12	17
65	101	84	109	62	53	73	56	36	28
30	52	39	43	38	29	18	29	9	15
38	45	47	53	35	33	47	33	33	31
5	5	1	7	2	9	7	6	4	4
33	32	22	29	18	20	16	19	10	12
21	25	18	42	30	28	40	29	12	15
15	13	12	14	11	5	11	7	7	8
23	15	27	17	15	13	17	26	13	13
36	33	24	33	25	24	36	22	16	10
153	168	137	167	153	155	136	91	54	54
62	82	90	86	41	60	48	36	22	22
7	5	5	18	17	11	13	15	11	10
10	6	6	3	6	12	16	15	5	6
99	105	94	129	75	72	69	52	26	32
26	31	43	42	17	38	42	34	18	18
41	32	45	44	49	36	36	33	24	17
4,360	3,890	3,393	3,611	2,278	2,151	2,126	1,448	912	820
125	81	67	75	40	22	14	11	2	9
185	163	150	107	51	51	46	39	14	11
446	414	389	454	340	365	323	191	135	120
133	153	125	168	95	96	97	76	39	36
108	109	85	104	74	62	91	49	30	21
227	213	184	201	145	128	142	98	57	52
617	552	479	589	386	388	400	284	180	163
306	260	237	245	149	166	170	108	71	46
36	39	30	29	17	18	23	14	1	1
75	36	32	30	19	15	12	4	4	2
168	132	70	57	40	36	35	23	11	13
111	55	44	39	18	23	18	15	8	9
14	9	3							
131	124	121	141	103	109	115	78	46	29
170	129	95	106	45	55	45	41	21	23
112	114	118	147	102	98	95	50	34	43
131	139	107	104	61	41	15	14	10	11
58	43	44	56	37	29	39	22	14	18
142	105	109	130	75	62	85	58	35	31
25	35	24	23	17	7	14	6	6	5
124	139	166	180	111	88	117	100	83	79
95	64	40	39	31	23	13	14	8	3
19	19	23	10	6	10	5	7		5
158	203	237	226	114	85	75	52	40	28
59	38	36	36	17	18	18	12	9	6
39	60	13							
47	48	42	57	33	39	24	12	13	19
32	27	13	14	7	4	1			3
66	58	59	54	26	24	16	17	9	13
183	150	114	77	55	50	32	21	17	7
28	33	17	23	17	10	15	10	4	9
42	25	21	29	13	8	7	4	2	2
148	121	99	61	34	21	24	18	9	3

資料：市民文化部 市民課

8 . 各 歳 別 ・ 町 丁 字 別

町 丁 字 名	人 口	0 歳 ~ 4 歳	5 歳 ~ 9 歳	10 歳 ~ 14 歳	15 歳 ~ 19 歳	20 歳 ~ 24 歳	25 歳 ~ 29 歳	30 歳 ~ 34 歳	35 歳 ~ 39 歳
那 覇 市	151,286	8,716	8,847	9,172	9,084	9,466	9,917	11,175	12,314
本 庁	44,923	2,481	2,456	2,414	2,378	2,551	3,023	3,487	3,796
曙 1 丁 目	787	37	38	33	46	52	50	58	71
曙 2 丁 目	731	25	33	33	34	42	47	49	52
曙 3 丁 目	851	41	44	50	71	62	54	61	74
旭 町	8					1	1		
字 安 謝	2,059	98	115	115	118	130	135	150	143
安 謝 1 丁 目	707	73	48	42	38	30	57	89	87
安 謝 2 丁 目	1,146	98	82	67	55	59	80	124	144
字 天 久	1,256	83	57	39	54	78	94	98	101
天 久 1 丁 目	747	81	50	50	37	29	58	84	78
天 久 2 丁 目	918	88	62	43	39	35	78	113	120
泉 崎 1 丁 目	587	20	30	30	28	32	45	43	64
泉 崎 2 丁 目	797	43	35	54	54	43	36	51	49
字 上 之 屋	481	30	34	25	28	24	41	30	45
上 之 屋 1 丁 目	590	59	56	38	23	20	49	64	74
奥 武 山 町	132	12	15	11	5	4	3	11	13
お も ろ ま ち 1 丁 目	108	6	12	7	9	6	7	8	11
お も ろ ま ち 2 丁 目	599	50	67	40	28	17	15	44	68
お も ろ ま ち 3 丁 目	471	66	54	30	13	6	15	50	68
お も ろ ま ち 4 丁 目	878	85	49	35	34	46	67	120	116
久 米 1 丁 目	615	24	35	40	49	41	36	37	46
久 米 2 丁 目	814	39	39	47	39	55	61	51	59
久 茂 地 1 丁 目	40	1	2	1	1	2	2	4	7
久 茂 地 2 丁 目	453	16	16	20	23	17	45	36	37
久 茂 地 3 丁 目	282	6	16	17	22	11	13	21	20
字 古 波 蔵	165	10	4	6	12	8	11	12	12
古 波 蔵 3 丁 目	1,486	85	105	105	92	98	101	95	89
古 波 蔵 4 丁 目	409	23	17	20	22	24	33	31	30
字 楚 辺	242	7	16	14	12	13	14	13	17
楚 辺 1 丁 目	660	21	23	22	38	45	41	46	43
楚 辺 2 丁 目	1,364	47	76	63	68	84	96	91	98
辻 1 丁 目	738	31	46	33	30	39	49	52	61
辻 2 丁 目	430	9	16	17	21	24	27	23	28
辻 3 丁 目									
字 壺 川	48	4	2	1	3	2	4	2	1
壺 川 1 丁 目	454	20	19	26	26	34	25	26	38
壺 川 2 丁 目	587	40	40	27	37	28	38	47	61
壺 川 3 丁 目	474	13	10	17	37	38	38	32	34
壺 屋 1 丁 目	1,078	37	38	42	52	64	71	90	91
泊 1 丁 目	1,298	58	78	93	77	73	95	93	104
泊 2 丁 目	750	41	48	50	45	41	45	48	51
泊 3 丁 目	689	51	28	43	40	46	42	39	50
通 堂 町									
西 1 丁 目	648	32	25	30	27	46	42	50	40
西 2 丁 目	406	19	22	16	27	20	33	22	32
西 3 丁 目	643	29	37	51	39	41	45	51	52
字 二 中 前 町	1								
東 樋 川 1 丁 目	425	13	20	18	24	28	28	32	35
樋 川 2 丁 目	1,551	48	57	74	68	73	91	84	132
樋 川 1 丁 目	534	13	24	29	43	32	29	27	31
前 島 1 丁 目	512	28	22	27	33	36	34	42	42
前 島 2 丁 目	839	37	33	42	60	55	63	62	55
前 島 3 丁 目	494	14	15	21	27	31	32	38	32
牧 志 1 丁 目	640	22	27	26	33	31	28	42	50

注：住民基本台帳による人口である(外国人は含まない)。

登録人口（男性）

平成21年3月31日現在

40歳～ 44歳	45歳～ 49歳	50歳～ 54歳	55歳～ 59歳	60歳～ 64歳	65歳～ 69歳	70歳～ 74歳	75歳～ 79歳	80歳～ 84歳	85歳以上
10,742	10,199	9,877	11,523	7,447	6,907	6,794	4,786	2,547	1,773
3,347	3,040	3,039	3,719	2,298	2,040	1,950	1,445	870	589
55	55	55	72	50	34	36	27	13	5
48	60	63	59	53	37	40	31	13	12
49	51	76	77	39	34	37	11	13	7
		2	2	1					1
133	136	137	162	124	113	91	87	41	31
63	39	45	34	21	15	7	11	6	2
95	83	52	49	32	35	33	31	12	15
98	82	82	103	85	73	61	42	16	10
61	66	37	39	21	16	11	13	12	4
88	62	51	48	33	15	19	12	7	5
42	39	39	49	22	37	27	18	13	9
60	60	50	77	42	43	42	24	17	17
46	38	35	38	20	15	12	13	5	2
56	47	30	21	15	10	13	4	7	4
14	11	5	9	9	4	2		2	2
8	12	6	6	3	6		1		
78	55	29	29	26	15	19	14	3	2
57	38	27	14	9	12	6	1	5	
99	60	43	56	23	15	15	9	6	
43	48	44	53	31	23	21	22	14	8
48	64	60	73	52	45	28	23	16	15
	1	2	4	3	2	6	1		1
34	31	27	43	26	24	25	13	10	10
17	21	25	19	25	13	11	12	7	6
10	12	15	13	11	9	6	8	5	1
102	91	102	128	76	57	69	53	29	9
21	21	27	42	18	17	22	25	12	4
13	19	24	25	15	12	5	6	11	6
39	60	48	67	32	36	32	22	30	15
104	84	111	118	59	75	62	59	38	31
63	51	50	65	40	51	33	20	16	8
33	30	38	44	27	21	28	23	15	6
3	6	5	5	1	1		5	3	
34	30	32	39	17	17	30	16	17	8
46	40	48	39	33	20	17	15	7	4
29	34	31	38	26	27	36	20	7	7
70	84	79	101	57	54	51	52	24	21
92	72	89	111	67	50	63	43	26	14
68	50	63	57	29	26	37	30	15	6
38	50	59	61	44	38	24	22	5	9
48	48	54	62	35	31	40	19	12	7
36	24	33	36	27	24	21	5	5	4
50	43	37	58	39	24	30	8	7	2
	1								
26	32	36	42	27	21	19	16	3	5
110	109	119	137	94	112	85	80	42	36
49	39	45	46	33	25	28	19	17	5
31	29	31	46	24	20	30	14	8	15
50	54	61	85	46	37	34	31	16	18
34	38	39	49	32	27	25	17	14	9
47	46	46	70	43	39	39	28	12	11

資料：市民文化部 市民課

8 . 各 歳 別 ・ 町 丁 字 別

町 丁 字 名					人 口	0 歳 ~ 4 歳	5 歳 ~ 9 歳	10 歳 ~ 14 歳	15 歳 ~ 19 歳	20 歳 ~ 24 歳	25 歳 ~ 29 歳	30 歳 ~ 34 歳	35 歳 ~ 39 歳
牧	志	2	丁	目	869	48	47	43	27	44	51	93	67
牧	志	3	丁	目	815	31	30	38	28	48	66	53	60
松	尾	1	丁	目	755	32	29	29	32	60	35	58	64
松	尾	2	丁	目	1,296	54	37	46	58	70	102	91	94
松	山	1	丁	目	479	27	14	23	13	32	38	36	32
松	山	2	丁	目	544	25	26	37	28	35	43	39	36
港	町	1	丁	目	1								
港	町	2	丁	目	173	4	11	9	8	17	9	6	11
港	町	3	丁	目	1							1	
港	町	4	丁	目	1								
字	銘			町	585	37	31	37	36	40	57	48	41
銘	町	1	丁	目	1,126	97	113	85	57	55	78	101	120
銘	町	2	丁	目	673	83	78	39	20	15	49	81	112
銘	町	3	丁	目	610	65	53	39	21	23	53	73	75
山	下			町	1,023	50	49	73	55	66	55	76	71
若	狭	1	丁	目	439	21	19	24	32	28	25	23	22
若	狭	2	丁	目	656	26	32	47	39	49	33	36	52
若	狭	3	丁	目	1,222	44	49	65	81	71	80	84	76
垣	花			町									
垣	花	町	1	丁									
垣	花	町	2	丁									
垣	花	町	3	丁	33	4	1		2	2	5	2	7
住	吉	町	1	丁									
住	吉	町	2	丁									
住	吉	町	3	丁									
字	小			町									
真	和	志	支	所	49,939	2,800	2,797	3,052	3,055	3,191	3,306	3,622	3,837
字	古	波	蔵	町	1,400	54	81	98	101	89	72	113	96
古	波	蔵	2	丁	1,022	49	64	56	62	78	66	70	60
壺	屋			丁	1,051	37	44	57	67	75	60	64	70
字	与			儀	1,778	115	98	102	96	102	113	128	145
与	儀			丁	736	41	42	35	35	41	52	43	53
与	儀			丁	879	43	59	66	44	53	70	50	67
字	安			里	1,683	66	75	78	95	111	102	146	121
安	里			丁	259	8	10	9	13	10	21	13	16
安	里			丁	391	9	13	17	16	28	31	38	33
安	里			丁	476	17	16	17	28	38	30	29	39
字	上			間	1,740	131	125	130	118	103	106	149	139
上	間			丁	522	19	31	31	37	37	29	30	38
字	国			場	5,426	431	336	308	335	348	421	495	462
字	識			名	679	51	45	53	51	37	57	50	57
識	名			丁	1,170	55	64	84	96	70	64	64	72
識	名			丁	499	27	31	35	31	30	34	40	35
識	名			丁	1,222	73	84	80	73	68	64	93	99
識	名			丁	371	32	23	25	21	20	19	24	31
字	大			道	1,557	65	76	80	80	112	94	118	135
字	仲	井		真	2,015	151	133	143	123	114	132	162	193
長	田	1	丁	目	959	53	55	71	70	60	79	77	68
長	田	2	丁	目	2,521	174	151	171	148	217	177	210	185
繁	多	川	1	丁	1,392	73	88	86	80	88	85	77	99
繁	多	川	2	丁	970	42	52	60	61	59	64	73	76
繁	多	川	3	丁	819	38	41	55	58	66	63	44	59
繁	多	川	4	丁	920	37	45	70	55	52	39	45	65
繁	多	川	5	丁	1,028	71	79	69	62	58	58	67	80
字	古			島	612	40	27	29	29	35	41	63	60
古	島			丁	688	33	37	41	51	50	37	50	55
古	島			丁	945	71	76	68	73	47	53	55	75

注：住民基本台帳による人口である(外国人は含まない)。

登録人口（男性）

平成21年3月31日現在

40歳～ 44歳	45歳～ 49歳	50歳～ 54歳	55歳～ 59歳	60歳～ 64歳	65歳～ 69歳	70歳～ 74歳	75歳～ 79歳	80歳～ 84歳	85歳以上
57	58	53	81	47	53	38	26	18	18
52	52	61	97	51	42	42	26	21	17
49	38	44	87	43	45	41	26	31	12
90	64	96	138	92	77	75	65	24	23
44	23	31	45	22	17	26	28	22	6
37	42	42	55	26	29	15	12	7	10
								1	
10	6	12	19	10	10	12	12	4	3
	1								
35	32	33	42	34	36	29	11	4	2
84	69	56	64	37	40	32	20	11	7
77	48	15	19	13	7	8	3	3	3
64	32	24	31	16	16	12	8	3	2
57	67	60	104	62	45	65	35	19	14
25	31	37	44	25	24	17	18	15	9
44	40	41	59	34	35	36	26	17	10
82	78	88	112	69	57	74	52	36	24
2	3	2	2				1		
3,381	3,399	3,376	3,772	2,441	2,341	2,367	1,692	894	616
103	99	99	108	60	62	62	52	33	18
72	75	84	81	56	54	45	25	11	14
53	75	81	97	56	48	62	44	36	25
124	120	133	120	85	90	86	61	36	24
50	49	50	61	45	41	43	34	12	9
53	54	72	85	35	38	46	27	15	2
112	116	96	147	109	97	83	63	35	31
14	17	24	22	20	18	21	14	6	3
33	39	32	22	27	19	11	14	7	2
29	40	38	42	22	27	22	20	16	6
131	110	114	118	70	55	64	44	22	11
36	47	23	47	31	26	23	16	11	10
393	401	335	311	212	188	202	131	78	39
44	39	43	45	36	30	12	16	8	5
77	79	78	81	47	69	67	56	24	23
24	31	29	34	17	30	30	24	10	7
98	82	71	88	48	64	66	43	18	10
27	25	23	31	11	14	21	12	6	6
91	95	92	135	85	86	92	62	34	25
131	134	115	134	103	95	72	41	18	21
62	62	66	76	34	35	32	37	14	8
193	172	157	174	121	97	81	47	28	18
110	93	86	114	65	67	70	74	23	14
48	60	58	70	45	76	57	42	15	12
39	55	61	71	43	50	39	18	11	8
66	56	65	64	51	63	80	41	20	6
83	74	58	68	41	47	41	32	23	17
43	46	35	44	29	18	28	21	17	7
57	46	44	46	39	29	36	20	10	7
82	56	61	63	45	29	38	37	10	6

資料：市民文化部 市民課

8 . 各 歳 別 ・ 町 丁 字 別

町 丁 字 名	人 口	0 歳 ~	5 歳 ~	10 歳 ~	15 歳 ~	20 歳 ~	25 歳 ~	30 歳 ~	35 歳 ~
		4 歳	9 歳	14 歳	19 歳	24 歳	29 歳	34 歳	39 歳
字 真 地	1,889	117	104	119	133	109	154	135	132
字 真 嘉 比	1,304	104	70	71	60	55	97	142	144
真 嘉 比 2 丁 目	18		1	2	1	1	1	1	2
真 嘉 比 3 丁 目	170	11	15	18	10	12	9	11	15
松 島 1 丁 目	44	1	4	3	2	3	4	1	3
松 島 2 丁 目	278	20	34	29	12	9	13	22	34
字 松 川	1,207	47	59	67	71	86	82	82	88
松 川 1 丁 目	759	29	32	42	39	57	52	43	48
松 川 2 丁 目	732	28	34	35	43	45	51	37	56
松 川 3 丁 目	1,096	56	53	69	60	73	69	78	89
三 原 1 丁 目	1,083	52	48	53	61	58	94	67	72
三 原 2 丁 目	1,420	58	54	71	95	104	90	78	95
三 原 3 丁 目	917	38	38	52	55	78	53	44	62
字 寄 宮	274	17	17	18	18	23	12	15	15
寄 宮 1 丁 目	854	23	42	55	48	44	47	58	50
寄 宮 2 丁 目	1,321	56	59	79	75	93	102	75	80
寄 宮 3 丁 目	843	37	32	45	63	45	43	53	69
首 里 支 所	27,753	1,500	1,693	1,774	1,746	1,594	1,491	1,824	2,116
首 里 赤 田 町 1 丁 目	194	4	13	7	12	17	11	10	8
首 里 赤 田 町 2 丁 目	203	11	12	14	15	12	7	8	8
首 里 赤 田 町 3 丁 目	78	2	3	5	6	6	4	3	6
首 里 赤 平 町 1 丁 目	177	8	7	7	8	10	8	15	13
首 里 赤 平 町 2 丁 目	355	17	24	21	20	18	18	20	19
首 里 池 端 町	85	3	6	4	10	1	2	2	3
首 里 石 嶺 町 1 丁 目	1,432	93	98	124	102	65	83	98	116
首 里 石 嶺 町 2 丁 目	3,160	196	200	202	196	175	177	222	259
首 里 石 嶺 町 3 丁 目	1,844	109	108	115	105	96	112	102	153
首 里 石 嶺 町 4 丁 目	4,214	302	302	290	249	217	247	315	350
首 里 大 名 町 1 丁 目	795	48	55	56	41	40	44	46	69
首 里 大 名 町 2 丁 目	423	16	25	17	17	27	26	30	28
首 里 大 名 町 3 丁 目	1,064	44	72	63	75	57	53	84	94
首 里 大 中 町 1 丁 目	239	5	13	19	10	8	7	12	13
首 里 大 中 町 2 丁 目	118	4	3	5	7	7	4	5	6
首 里 金 城 町 1 丁 目	233	5	5	13	16	16	9	12	15
首 里 金 城 町 2 丁 目	223	12	6	10	13	18	15	12	16
首 里 金 城 町 3 丁 目	162	6	5	9	8	15	5	9	13
首 里 金 城 町 4 丁 目	484	28	24	47	29	22	17	22	33
首 里 儀 保 町 1 丁 目	167	9	8	8	10	11	10	7	16
首 里 儀 保 町 2 丁 目	101	5	1	5	3	8	7	6	5
首 里 儀 保 町 3 丁 目	158	11	7	12	10	8	9	11	13
首 里 儀 保 町 4 丁 目	236	6	8	9	16	21	17	14	7
首 里 久 場 川 町 1 丁 目	622	27	43	38	21	39	25	41	55
首 里 久 場 川 町 2 丁 目	975	51	55	45	65	61	54	63	78
首 里 崎 山 町 1 丁 目	288	7	19	22	19	21	14	17	18
首 里 崎 山 町 2 丁 目	107	4	3	10	8	6	9	9	3
首 里 崎 山 町 3 丁 目	225	17	12	16	14	12	14	19	15
首 里 崎 山 町 4 丁 目	360	14	9	25	19	22	16	16	33
首 里 寒 川 町 1 丁 目	338	20	13	20	28	25	13	23	16
首 里 寒 川 町 2 丁 目	382	32	21	24	19	15	17	27	31
首 里 末 吉 町 1 丁 目	361	13	20	16	16	21	24	23	25
首 里 末 吉 町 2 丁 目	607	25	42	40	52	39	44	28	43
首 里 末 吉 町 3 丁 目	799	46	51	52	57	49	35	64	68
首 里 末 吉 町 4 丁 目	206	13	21	10	16	18	19	10	19
首 里 平 良 町 1 丁 目	482	30	33	30	40	30	20	32	29
首 里 平 良 町 2 丁 目	214	9	8	13	12	8	18	19	16
首 里 汀 良 町 1 丁 目	223	8	11	16	16	13	15	17	11

注：住民基本台帳による人口である(外国人は含まない)。

登録人口（男性）

平成21年3月31日現在

40歳～ 44歳	45歳～ 49歳	50歳～ 54歳	55歳～ 59歳	60歳～ 64歳	65歳～ 69歳	70歳～ 74歳	75歳～ 79歳	80歳～ 84歳	85歳以上
131	108	133	166	108	86	80	37	20	17
107	74	77	71	47	45	68	39	15	18
1	1		2	2	2			1	
11	10	12	11	7	5	6	3	1	3
1	4	5	5	3	1	1	1	1	1
18	18	21	16	10	9	6	1	4	2
74	72	84	84	66	65	78	61	22	19
39	48	52	76	46	43	42	36	25	10
51	53	72	59	43	36	34	24	14	17
64	95	75	72	49	46	61	52	22	13
70	75	76	95	66	53	52	41	23	27
88	102	117	127	80	76	68	58	29	30
58	62	72	87	55	45	54	26	22	16
14	21	27	25	9	11	11	14	7	
55	68	63	80	46	51	42	37	27	18
76	95	103	120	68	65	73	54	30	18
45	46	64	77	48	40	59	40	24	13
1,780	1,752	1,810	2,185	1,559	1,543	1,505	1,039	487	355
16	10	14	15	19	9	14	5	5	5
20	11	14	16	13	11	11	12	2	6
1	5	7	5	4	3	6	5	3	4
14	6	15	20	12	9	9	11	4	1
25	20	23	33	19	21	21	24	7	5
7	4	5	7	6	6	4	7	6	2
122	99	90	105	64	61	58	29	12	13
199	175	203	239	209	185	168	94	35	26
127	115	113	124	109	111	117	80	28	20
302	267	248	289	204	200	207	127	55	43
40	40	46	66	56	52	40	28	10	18
24	27	26	40	29	27	29	15	10	10
45	59	65	96	58	86	61	26	14	12
15	19	18	19	17	20	22	12	6	4
9	7	10	11	6	9	6	10	6	3
8	16	14	30	17	20	17	8	6	6
9	13	25	16	13	11	7	13	9	5
11	12	13	11	10	11	8	7	5	4
40	40	31	42	21	25	27	22	11	3
2	13	12	16	11	8	9	8	6	3
8	7	3	14	9	4	4	3	6	3
16	12	11	8	4	5	9	8	3	1
13	14	20	25	20	10	12	15	5	4
51	40	28	37	32	37	57	35	8	8
61	60	54	77	43	71	69	49	14	5
28	12	11	21	17	19	22	10	7	4
3	5	9	9	8	6	7	5	2	1
16	17	11	13	11	13	12	6	6	1
14	32	28	27	26	19	17	22	11	10
17	27	28	30	19	13	16	15	8	7
24	28	30	39	21	15	20	9	4	6
19	21	30	37	22	24	20	16	6	8
41	36	50	59	34	19	26	8	12	9
44	48	57	57	46	52	31	28	13	1
13	9	13	11	5	11	11	5	1	1
24	30	39	47	29	23	19	16	9	2
25	13	12	18	12	6	11	6	6	2
12	13	11	23	15	17	11	7	2	5

資料：市民文化部 市民課

8 . 各 歳 別 ・ 町 丁 字 別

町 丁 字 名	人 口	0 歳 ~	5 歳 ~	10 歳 ~	15 歳 ~	20 歳 ~	25 歳 ~	30 歳 ~	35 歳 ~
		4 歳	9 歳	14 歳	19 歳	24 歳	29 歳	34 歳	39 歳
首里汀良町2丁目	239	11	15	19	18	15	11	10	13
首里汀良町3丁目	610	23	21	42	52	48	28	64	46
首里当蔵町1丁目	242	9	16	10	23	12	6	13	18
首里当蔵町2丁目	330	15	11	21	26	20	27	21	18
首里当蔵町3丁目	29	2	1	1		2	1	1	2
首里桃園町1丁目	192	14	19	11	10	6	6	11	16
首里桃園町2丁目	203	5	14	6	9	16	11	16	13
首里鳥堀町1丁目	89	2	4	4	7	3	9	3	7
首里鳥堀町2丁目	185	10	14	12	8	6	13	10	20
首里鳥堀町3丁目	260	15	14	18	18	15	12	25	16
首里鳥堀町4丁目	1,179	67	85	66	70	71	62	69	97
首里鳥堀町5丁目	504	18	31	35	41	53	17	27	39
首里真和志町1丁目	75	1	2	1	2	8	4	5	2
首里真和志町2丁目	66	3	4	6	1	1	3	5	8
首里山川町1丁目	661	22	50	50	51	41	24	28	43
首里山川町2丁目	244	8	10	14	15	5	10	18	15
首里山川町3丁目	311	15	16	19	15	18	18	25	20
小 禄 支 所	28,671	1,935	1,901	1,932	1,905	2,130	2,097	2,242	2,565
字 赤 嶺	96				5	43	26	16	6
赤 嶺 1 丁 目	581	51	64	51	45	30	33	43	48
赤 嶺 2 丁 目	867	49	69	92	98	57	35	38	77
字 宇 栄	3,061	185	173	208	203	176	181	211	264
宇 栄 原 1 丁 目	1,043	60	66	71	89	59	69	66	90
宇 栄 原 2 丁 目	713	25	45	55	61	45	32	44	53
宇 栄 原 3 丁 目	1,549	108	115	97	99	85	91	105	151
字 小 禄	4,196	263	227	255	237	254	292	342	345
小 禄 1 丁 目	1,952	166	137	124	125	113	142	158	164
小 禄 2 丁 目	327	29	31	29	21	26	20	35	34
小 禄 3 丁 目	352	39	39	21	15	11	26	43	47
小 禄 4 丁 目	786	67	99	81	54	28	41	53	77
小 禄 5 丁 目	570	77	57	45	30	18	30	74	79
字 鏡 原 水 町	419				59	186	108	24	16
鏡 原 具 志	981	72	39	47	64	60	67	82	102
具 志 1 丁 目	954	91	101	64	43	51	56	93	96
具 志 2 丁 目	993	84	51	53	50	49	78	74	100
具 志 3 丁 目	1,021	99	82	73	52	57	86	112	120
字 高 良									
高 良 1 丁 目	417	37	24	32	23	21	28	33	52
高 良 2 丁 目	880	55	60	66	48	52	63	64	66
高 良 3 丁 目	197	12	14	11	21	16	19	13	17
字 田 原	1,078	48	41	61	74	86	64	68	73
田 原 1 丁 目	454	49	37	29	33	14	35	38	47
田 原 2 丁 目	124	12	8	10	4	7	11	10	11
田 原 3 丁 目	1,138	39	78	103	103	112	65	61	77
田 原 4 丁 目	298	23	17	22	22	15	18	33	26
字 当 宮 間 城	788				33	287	208	87	61
宮 城 1 丁 目	334	15	24	18	19	21	14	27	30
字 安 次 嶺	168	7	9	9	13	23	19	12	13
字 大 嶺									
金 城 1 丁 目	381	21	28	32	23	33	23	20	33
金 城 2 丁 目	899	74	84	75	58	47	55	77	89
金 城 3 丁 目	195	10	19	21	10	6	16	15	15
金 城 4 丁 目	197	13	10	17	14	5	14	22	22
金 城 5 丁 目	662	55	53	60	57	37	32	49	64

注：住民基本台帳による人口である(外国人は含まない)。

登録人口（男性）

平成21年3月31日現在

40歳～ 44歳	45歳～ 49歳	50歳～ 54歳	55歳～ 59歳	60歳～ 64歳	65歳～ 69歳	70歳～ 74歳	75歳～ 79歳	80歳～ 84歳	85歳以上
17	19	16	18	16	12	8	11	5	5
26	46	42	48	26	26	31	22	14	5
12	23	23	17	17	13	10	11	5	4
13	23	20	26	14	17	17	17	10	14
2	1	1	2	1	4	4	3		1
15	16	14	14	7	11	7	8	4	3
11	13	7	24	10	13	16	9	7	3
6	8	7	7	9	2	5	2	2	2
10	6	14	13	8	6	8	13	6	8
23	15	17	16	12	9	17	10	6	2
71	80	65	81	76	72	70	41	24	12
22	39	40	42	24	26	16	20	8	6
4	3	1	6	9	6	8	5	6	2
6	3	2	2	3	3	6	7	2	1
42	49	53	66	35	35	31	24	9	8
15	12	26	23	6	20	19	16	8	4
20	14	25	28	16	19	17	14	8	4
2,234	2,008	1,652	1,847	1,149	983	972	610	296	213
58	47	31	38	20	13	3	2	1	3
94	66	67	45	25	17	15	17	4	2
223	204	189	230	177	144	154	75	38	26
66	67	59	82	46	53	45	29	16	10
54	53	48	54	42	26	42	21	9	4
115	111	93	114	74	63	64	41	13	10
318	307	235	307	191	175	196	135	64	53
156	122	111	117	73	74	83	53	21	13
20	20	16	14	7	9	9	6	1	
38	16	18	11	9	8	6	2	2	1
85	68	35	30	24	12	18	8	3	3
54	24	22	20	9	12	7	8	2	2
14	9	3							
63	64	48	71	54	54	43	29	15	7
90	74	44	49	26	23	20	16	8	9
62	64	59	84	46	49	45	19	13	13
77	84	54	51	34	18	7	7	2	6
29	20	19	26	22	12	19	10	6	4
69	60	56	72	34	35	37	26	12	5
14	11	12	16	9	2	6	2	1	1
67	73	88	92	56	46	47	43	31	20
55	29	21	23	12	15	6	6	5	
12	6	14	6	2	4	2	4	0	1
73	94	91	101	53	34	24	14	13	3
31	19	16	20	6	11	11	4	3	1
39	60	13							
19	26	25	30	17	22	13	4	4	6
20	19	8	9	4	2	1			
33	26	31	27	14	14	8	8	2	5
86	69	56	49	28	14	23	10	5	
14	20	10	9	9	6	5	5	1	4
20	14	11	17	8	5	4	1		
66	62	49	33	18	11	9	5	1	1

資料：市民文化部 市民課

8 . 各 歳 別 ・ 町 丁 字 別

町 丁 字 名	人 口	0 歳 ~ 4 歳	5 歳 ~ 9 歳	10 歳 ~ 14 歳	15 歳 ~ 19 歳	20 歳 ~ 24 歳	25 歳 ~ 29 歳	30 歳 ~ 34 歳	35 歳 ~ 39 歳
那 覇 市	162,745	8,204	8,492	8,746	8,983	9,620	10,267	11,509	12,439
本 庁	49,655	2,428	2,325	2,321	2,465	2,800	3,233	3,716	3,900
曙 1 丁 目	752	39	38	47	53	43	49	52	66
曙 2 丁 目	735	36	34	41	42	32	52	47	41
曙 3 丁 目	926	50	50	57	72	67	65	64	72
旭 町	12				1	2	2		
字 安 謝	2,162	86	102	105	140	120	139	138	147
安 謝 1 丁 目	737	68	44	34	46	38	56	89	110
安 謝 2 丁 目	1,307	110	77	70	48	72	83	132	137
字 天 久	1,233	52	44	47	52	93	111	103	79
天 久 1 丁 目	780	59	66	46	39	47	55	94	87
天 久 2 丁 目	953	94	54	44	41	53	102	118	123
泉 崎 1 丁 目	691	31	30	26	28	47	32	53	55
泉 崎 2 丁 目	945	26	46	46	44	60	66	55	70
字 上 之 屋	505	26	29	25	27	20	29	37	54
上 之 屋 1 丁 目	654	58	59	21	30	36	60	79	86
奥 武 山 町	122	7	8	4	8	7	8	12	20
お も ろ ま ち 1 丁 目	110	8	8	6	2	4	8	12	12
お も ろ ま ち 2 丁 目	660	52	69	38	41	18	25	51	83
お も ろ ま ち 3 丁 目	538	65	53	27	23	18	29	74	86
お も ろ ま ち 4 丁 目	931	91	62	27	28	52	96	147	115
久 米 1 丁 目	723	35	35	39	33	46	48	51	47
久 米 2 丁 目	913	31	36	41	41	53	56	78	50
久 茂 地 1 丁 目	55	3		1	2		2	6	6
久 茂 地 2 丁 目	594	14	17	23	26	43	44	53	44
久 茂 地 3 丁 目	324	19	9	13	14	16	23	17	17
字 古 波 蔵	179	6	5	5	10	14	7	11	10
古 波 蔵 3 丁 目	1,657	93	89	92	106	97	102	108	118
古 波 蔵 4 丁 目	393	18	3	14	16	24	24	23	28
字 楚 辺	259	16	10	13	14	6	13	14	29
楚 辺 1 丁 目	688	16	17	27	29	41	28	36	33
楚 辺 2 丁 目	1,493	56	56	75	77	87	96	94	89
辻 1 丁 目	797	30	42	48	29	46	31	51	60
辻 2 丁 目	445	11	13	18	26	36	19	19	26
辻 3 丁 目									
字 壺 川	56	2	2	5	4	3	2	2	1
壺 川 1 丁 目	568	27	20	22	30	40	27	32	51
壺 川 2 丁 目	700	43	39	38	41	42	44	56	53
壺 川 3 丁 目	672	16	17	21	28	42	42	35	44
壺 屋 1 丁 目	1,250	40	36	47	62	57	86	84	79
泊 1 丁 目	1,459	73	67	79	72	93	84	94	104
泊 2 丁 目	860	48	47	54	48	58	58	61	52
泊 3 丁 目	704	37	38	48	34	33	48	54	46
通 堂 町									
西 1 丁 目	725	26	27	26	40	47	49	41	50
西 2 丁 目	455	24	24	14	23	18	29	38	48
西 3 丁 目	779	32	48	37	52	42	48	55	44
字 二 中 前 町	3			1		1			
東 樋 川 1 丁 目	400	14	9	11	18	22	22	18	46
樋 川 2 丁 目	1,641	42	56	66	68	87	87	86	100
樋 川 1 丁 目	641	9	19	32	46	45	30	26	39
前 島 1 丁 目	571	29	27	20	18	40	46	35	44
前 島 2 丁 目	1,017	30	31	56	66	64	51	72	65
前 島 3 丁 目	496	11	15	20	32	22	34	28	27
牧 志 1 丁 目	756	17	31	23	45	37	40	36	43

注：住民基本台帳による人口である(外国人は含まない)。

登録人口（女性）

平成21年3月31日現在

40歳～ 44歳	45歳～ 49歳	50歳～ 54歳	55歳～ 59歳	60歳～ 64歳	65歳～ 69歳	70歳～ 74歳	75歳～ 79歳	80歳～ 84歳	85歳以上
11,065	10,380	10,237	11,691	8,080	8,257	8,298	6,699	4,704	5,074
3,453	3,087	3,111	3,692	2,570	2,551	2,531	2,228	1,630	1,614
64	49	43	45	44	27	38	20	16	19
47	44	55	54	38	40	51	36	16	29
55	51	79	58	53	36	37	23	22	15
	1	2	2				1		1
122	132	143	179	106	121	115	101	94	72
64	45	27	30	26	18	12	13	7	10
97	59	59	53	40	43	54	52	39	82
77	79	76	100	67	65	72	46	37	33
74	53	35	38	19	21	15	20	8	4
87	59	37	44	31	19	16	10	16	5
42	38	39	60	49	51	33	27	24	26
72	57	66	74	53	46	56	49	35	24
52	39	37	31	36	24	13	15	6	5
63	38	29	26	17	15	13	12	8	4
9	6	10	10	6	2	2		3	
12	9	6	5	7	2	4	3		2
81	49	28	32	25	16	18	17	7	10
51	36	21	11	13	16	7	2	4	2
86	52	50	43	20	26	17	11	7	1
56	45	43	50	43	37	39	40	21	15
61	65	55	86	66	49	41	44	34	26
2	3	3	5	4	6	6	2	1	3
38	33	27	67	25	43	31	20	24	22
25	16	22	25	25	20	18	17	11	17
14	10	17	17	9	7	11	10	9	7
119	126	125	104	83	84	79	57	48	27
23	23	29	30	21	26	31	30	14	16
19	21	18	19	13	7	10	12	13	12
44	47	57	46	41	41	42	61	44	38
94	89	99	98	57	99	88	95	80	64
66	50	53	65	40	49	56	37	25	19
19	34	26	43	18	30	39	25	21	22
7	2	4	7	3	2	3	1	3	3
39	35	26	41	28	32	41	31	24	22
46	59	60	65	32	23	19	18	14	8
28	37	45	80	57	59	55	30	21	15
85	70	72	87	65	74	100	81	64	61
128	101	85	123	85	73	54	59	51	34
68	58	47	58	37	27	40	39	30	30
49	49	41	59	41	32	30	26	16	23
51	50	58	62	42	31	39	41	24	21
39	35	29	49	17	21	18	13	8	8
62	50	59	64	57	44	31	29	12	13
	1								
22	31	27	45	35	21	15	21	9	14
92	96	99	133	92	108	130	113	89	97
41	47	41	52	34	40	37	51	21	31
33	30	49	42	25	37	37	21	25	13
66	73	67	85	47	51	64	44	43	42
27	30	38	47	29	36	30	29	19	22
55	44	48	77	49	39	48	41	41	42

資料：市民文化部 市民課

8 . 各 歳 別 ・ 町 丁 字 別

町 丁 字 名					人 口	0 歳 ~ 4 歳	5 歳 ~ 9 歳	10 歳 ~ 14 歳	15 歳 ~ 19 歳	20 歳 ~ 24 歳	25 歳 ~ 29 歳	30 歳 ~ 34 歳	35 歳 ~ 39 歳
牧	志	2	丁	目	965	32	33	35	37	53	62	73	62
牧	志	3	丁	目	948	30	25	26	33	63	58	51	53
松	尾	1	丁	目	808	30	24	32	38	46	29	49	50
松	尾	2	丁	目	1,469	46	45	49	51	92	109	86	96
松	山	1	丁	目	545	22	18	23	20	32	37	32	41
松	山	2	丁	目	640	21	20	28	32	43	40	37	36
港	町	1	丁	目									
港	町	2	丁	目	164	5	5	3	3	12	17	10	4
港	町	3	丁	目									
港	町	4	丁	目									
字	銘			町	662	35	23	24	35	33	54	44	49
銘	町	1	丁	目	1,307	80	98	91	85	62	91	120	118
銘	町	2	丁	目	774	89	81	49	25	27	67	110	111
銘	町	3	丁	目	648	72	53	40	21	27	67	93	83
山	下			町	1,070	56	36	43	46	58	75	75	71
若	狭	1	丁	目	443	12	15	24	18	21	29	25	29
若	狭	2	丁	目	772	25	37	41	41	39	41	54	63
若	狭	3	丁	目	1,376	42	53	72	63	60	67	81	92
垣	花			町									
垣	花	町	1	丁									
垣	花	町	2	丁									
垣	花	町	3	丁	38	5	1	1	2	1	3	5	6
住	吉	町	1	丁									
住	吉	町	2	丁									
住	吉	町	3	丁									
字	小			町									
真	和	志	支	所	54,330	2,609	2,666	2,881	3,066	3,399	3,605	3,621	3,882
字	古	波	蔵	町	1,532	70	76	86	83	100	99	97	112
古	波	蔵	2	丁	1,227	68	56	70	78	95	78	61	77
壺	屋		2	丁	1,177	41	28	48	58	77	67	71	75
字	与			儀	1,858	79	102	92	94	98	124	117	170
与	儀		1	丁	813	42	40	35	39	38	52	47	56
与	儀		2	丁	949	53	51	49	51	66	59	58	64
字	安			里	2,088	78	86	74	86	134	139	134	140
安	里		1	丁	322	5	6	11	16	18	18	15	22
安	里		2	丁	424	9	5	18	18	24	26	31	30
安	里		3	丁	544	19	22	21	23	28	31	32	28
字	上			間	1,851	100	122	142	113	112	133	152	136
上	間		1	丁	521	26	21	28	39	32	40	24	35
字	国			場	5,630	381	318	353	331	373	445	456	452
字	識			名	742	61	52	38	60	50	51	54	60
識	名		1	丁	1,251	44	65	75	72	67	62	70	89
識	名		2	丁	510	12	18	31	35	32	26	30	36
識	名		3	丁	1,229	59	73	68	73	73	70	75	106
識	名		4	丁	376	22	19	13	16	16	27	25	34
字	大			道	1,767	43	71	85	99	117	112	107	111
字	仲	井		真	2,198	141	116	128	109	164	170	177	189
長	田		1	丁	1,108	49	62	70	74	79	80	73	71
長	田		2	丁	2,691	176	147	155	199	222	190	205	182
繁	多	川		1	丁	1,562	57	79	92	89	94	101	96
繁	多	川		2	丁	1,011	30	48	59	53	48	51	75
繁	多	川		3	丁	860	48	38	43	49	45	52	49
繁	多	川		4	丁	973	30	58	46	62	53	54	59
繁	多	川		5	丁	1,072	56	67	53	56	64	56	91
字	古			島	591	27	36	27	37	29	55	50	41
古	島		1	丁	747	32	33	47	51	49	57	51	61
古	島		2	丁	1,088	62	65	96	62	57	68	64	110

注：住民基本台帳による人口である(外国人は含まない)。

登録人口（女性）

平成21年3月31日現在

40歳～ 44歳	45歳～ 49歳	50歳～ 54歳	55歳～ 59歳	60歳～ 64歳	65歳～ 69歳	70歳～ 74歳	75歳～ 79歳	80歳～ 84歳	85歳以上
62	53	72	84	55	56	66	48	44	38
50	57	50	91	66	73	62	61	47	52
49	51	62	62	60	59	41	50	26	50
74	76	90	128	102	106	86	90	68	75
34	31	36	46	36	28	36	30	17	26
38	48	53	54	36	43	35	36	20	20
8	10	14	22	9	8	7	7	9	11
29	38	56	53	48	44	40	30	13	14
98	81	52	92	49	53	56	29	25	27
76	39	18	25	15	15	5	7	7	8
52	25	27	19	16	17	12	11	4	9
71	50	74	91	63	53	66	53	46	43
24	36	29	30	21	27	32	37	16	18
48	55	60	57	33	43	41	46	22	26
65	79	102	108	91	89	91	97	58	66
2	2	5	4		1				
3,578	3,542	3,516	3,949	2,612	2,787	2,903	2,343	1,628	1,743
106	88	106	104	78	71	87	81	46	42
81	64	95	100	55	57	69	55	31	37
61	67	77	103	59	70	86	73	64	52
138	111	105	129	84	95	108	87	66	59
51	55	55	58	42	38	59	43	38	25
62	72	56	85	28	53	60	31	19	32
126	142	129	195	130	113	107	104	84	87
18	9	20	20	13	21	19	16	16	59
30	30	31	47	36	24	26	17	12	10
32	34	25	37	23	35	44	37	34	39
134	120	126	132	88	69	63	54	30	25
29	43	42	39	15	33	27	19	16	13
440	358	340	346	213	219	216	167	111	111
52	55	39	54	38	16	18	19	14	11
95	77	91	81	61	79	78	67	39	39
40	37	28	37	25	36	36	24	13	14
100	76	70	77	63	70	70	46	26	34
30	22	26	24	12	21	26	9	16	18
93	104	129	129	101	116	117	85	77	71
143	131	144	141	114	101	84	50	45	51
82	82	64	69	43	43	48	49	36	34
189	194	193	174	101	124	90	84	29	37
97	107	106	114	76	88	102	76	51	44
65	63	68	82	55	73	76	48	23	34
57	62	71	73	47	59	38	25	21	24
64	55	60	62	52	75	85	52	32	34
89	58	68	80	52	58	53	47	27	28
38	39	33	43	24	28	26	29	16	13
47	62	49	43	32	37	35	31	18	12
78	69	64	76	39	54	36	40	24	24

資料：市民文化部 市民課

8 . 各 歳 別 ・ 町 丁 字 別

町 丁 字 名	人 口	0 歳 ~	5 歳 ~	10 歳 ~	15 歳 ~	20 歳 ~	25 歳 ~	30 歳 ~	35 歳 ~
		4 歳	9 歳	14 歳	19 歳	24 歳	29 歳	34 歳	39 歳
字 真 地	1,957	113	87	103	114	130	150	151	132
字 真 嘉 比	1,517	125	94	79	62	81	127	164	149
真 嘉 比 2 丁 目	25	2	4	1	1	1		1	3
真 嘉 比 3 丁 目	171	10	15	7	6	13	14	15	15
松 島 1 丁 目	61	2	3	10	3		3	4	4
松 島 2 丁 目	301	22	18	16	22	25	15	25	32
松 川 1 丁 目	1,301	56	43	51	62	77	84	93	90
松 川 2 丁 目	823	23	31	31	38	54	50	44	41
松 川 3 丁 目	771	28	29	37	48	42	58	44	45
松 川 3 丁 目	1,177	50	58	43	62	79	67	62	75
三 原 1 丁 目	1,177	50	51	45	60	75	67	67	74
三 原 2 丁 目	1,566	48	57	62	97	98	76	75	83
三 原 3 丁 目	1,018	37	48	50	62	67	57	62	54
字 寄 宮	316	12	18	12	26	20	25	15	24
寄 宮 1 丁 目	962	20	32	45	47	56	55	61	50
寄 宮 2 丁 目	1,495	54	52	88	88	77	104	97	96
寄 宮 3 丁 目	980	37	46	48	43	50	59	45	58
首 里 支 所	30,199	1,345	1,637	1,781	1,712	1,634	1,588	1,936	2,174
首 里 赤 田 町 1 丁 目	211	2	10	10	15	9	14	12	9
首 里 赤 田 町 2 丁 目	211	4	9	14	14	14	8	6	13
首 里 赤 田 町 3 丁 目	84	1	4	3	6	5	5	3	8
首 里 赤 平 町 1 丁 目	202	10	21	8	6	14	9	13	18
首 里 赤 平 町 2 丁 目	389	11	23	23	23	15	18	16	23
首 里 池 端 町	113		3	7	7	5	2	7	5
首 里 石 嶺 町 1 丁 目	1,509	91	99	118	100	85	67	112	128
首 里 石 嶺 町 2 丁 目	3,457	168	204	215	188	185	184	248	278
首 里 石 嶺 町 3 丁 目	1,939	88	99	112	104	107	110	110	141
首 里 石 嶺 町 4 丁 目	4,539	255	292	275	272	236	255	335	358
首 里 大 名 町 1 丁 目	916	33	52	49	48	45	52	55	68
首 里 大 名 町 2 丁 目	439	21	15	12	19	27	26	20	30
首 里 大 名 町 3 丁 目	1,201	52	65	69	54	47	65	73	86
首 里 大 中 町 1 丁 目	297	7	19	20	16	14	11	16	19
首 里 大 中 町 2 丁 目	124	6	3	4	6	6	8	9	6
首 里 金 城 町 1 丁 目	281	6	11	10	17	18	15	12	18
首 里 金 城 町 2 丁 目	196	9	7	11	8	7	14	14	12
首 里 金 城 町 3 丁 目	167	8	12	4	4	12	7	8	18
首 里 金 城 町 4 丁 目	517	16	38	30	36	36	16	20	41
首 里 儀 保 町 1 丁 目	175	2	4	11	10	7	8	5	11
首 里 儀 保 町 2 丁 目	114	3	3	6	10	11	6	5	10
首 里 儀 保 町 3 丁 目	182	7	11	10	11	16	12	14	11
首 里 儀 保 町 4 丁 目	263	13	6	14	15	19	20	8	6
首 里 久 場 川 町 1 丁 目	673	38	48	30	25	30	36	43	58
首 里 久 場 川 町 2 丁 目	1,089	32	39	67	71	56	53	72	70
首 里 崎 山 町 1 丁 目	310	16	19	15	23	19	9	17	21
首 里 崎 山 町 2 丁 目	107	3	3	5	5	8	5	4	4
首 里 崎 山 町 3 丁 目	219	12	10	6	13	11	12	17	16
首 里 崎 山 町 4 丁 目	382	13	14	20	23	18	20	21	25
首 里 寒 川 町 1 丁 目	371	13	21	21	22	26	18	33	18
首 里 寒 川 町 2 丁 目	424	24	29	33	15	18	25	35	29
首 里 末 吉 町 1 丁 目	379	17	15	14	21	19	30	18	20
首 里 末 吉 町 2 丁 目	663	34	37	51	45	43	33	35	43
首 里 末 吉 町 3 丁 目	910	48	57	48	46	34	68	61	70
首 里 末 吉 町 4 丁 目	210	12	15	11	5	9	21	19	23
首 里 平 良 町 1 丁 目	500	15	14	35	30	37	26	33	36
首 里 平 良 町 2 丁 目	229	11	12	12	10	9	15	14	19
首 里 汀 良 町 1 丁 目	255	5	7	20	13	19	9	18	15

注：住民基本台帳による人口である(外国人は含まない)。

登録人口（女性）

平成21年3月31日現在

40歳～ 44歳	45歳～ 49歳	50歳～ 54歳	55歳～ 59歳	60歳～ 64歳	65歳～ 69歳	70歳～ 74歳	75歳～ 79歳	80歳～ 84歳	85歳以上
120	117	144	149	106	87	86	67	41	60
97	88	66	82	49	65	59	55	38	37
2	2		3	1		1		2	1
11	11	11	12	9	3	7	5	4	3
6	2	2	7	3	1	4	1	2	4
23	32	16	17	9	8	5	6	6	4
72	95	71	105	71	81	94	56	45	55
45	56	58	74	47	40	62	54	37	38
42	55	62	51	49	34	39	40	32	36
72	82	77	93	53	60	94	56	47	47
71	73	79	88	59	69	71	71	46	61
91	111	113	144	88	87	105	92	61	78
50	77	67	96	52	54	52	50	36	47
15	30	22	16	12	11	16	19	10	13
58	72	56	75	69	51	61	66	44	44
76	100	93	115	74	91	86	85	53	66
60	53	69	68	62	69	72	55	50	36
1,908	1,869	1,869	2,286	1,769	1,751	1,710	1,290	830	1,110
15	13	16	22	17	9	13	7	6	12
17	16	11	14	14	13	13	14	9	8
7	5	8	6	4	4	6	4	2	3
11	10	14	20	14	8	9	6	6	5
25	28	31	33	14	22	35	26	7	16
9	11	5	5	9	7	8	11	5	7
118	101	111	93	65	68	53	45	19	36
200	198	209	264	215	229	176	130	74	92
120	122	115	149	103	138	129	78	56	58
291	266	267	306	266	234	214	145	96	176
52	34	56	60	62	52	44	34	35	85
26	26	28	39	30	25	37	22	19	17
62	57	72	120	101	85	77	45	37	34
19	15	10	18	20	21	19	23	15	15
4	7	7	9	5	13	14	8	4	5
20	17	19	26	21	16	21	15	10	9
10	11	15	14	4	15	14	13	9	9
7	9	10	17	5	11	12	9	6	8
40	39	42	38	21	31	37	18	9	9
16	10	8	14	13	9	14	16	4	13
2	7	8	11	6	5	6	8	4	3
12	10	16	7	6	9	8	9	6	7
12	18	21	23	11	14	11	24	13	15
36	36	42	45	39	41	54	36	14	22
60	77	55	92	68	75	88	50	27	37
29	10	15	20	15	25	23	11	12	11
4	2	14	13	5	6	8	7	2	9
17	16	14	15	12	13	7	8	11	9
26	24	18	31	26	24	26	22	11	20
28	24	21	23	19	15	21	18	16	14
31	37	18	27	26	19	17	9	10	22
24	22	26	31	32	23	18	15	18	16
45	44	58	53	32	30	19	21	27	13
50	54	58	72	60	62	49	32	19	22
16	7	16	11	9	10	7	11	2	6
35	37	32	51	38	19	21	19	10	12
13	13	14	17	9	6	20	14	5	16
16	18	18	32	16	16	8	7	7	11

資料：市民文化部 市民課

8 . 各 歳 別 ・ 町 丁 字 別

町 丁 字 名	人 口	0 歳 ~	5 歳 ~	10 歳 ~	15 歳 ~	20 歳 ~	25 歳 ~	30 歳 ~	35 歳 ~
		4 歳	9 歳	14 歳	19 歳	24 歳	29 歳	34 歳	39 歳
首里汀良町2丁目	239	6	10	14	8	11	8	13	17
首里汀良町3丁目	674	17	16	29	41	46	41	57	46
首里当蔵町1丁目	293	8	13	27	24	10	8	11	25
首里当蔵町2丁目	375	6	21	21	24	24	19	21	15
首里当蔵町3丁目	46	1	1	1	1	3	3	3	2
首里桃園町1丁目	208	14	14	14	12	9	6	9	18
首里桃園町2丁目	218	7	7	3	9	7	9	16	13
首里鳥堀町1丁目	105	6	5	11	8	7	2	5	8
首里鳥堀町2丁目	166	10	12	8	10	8	7	15	9
首里鳥堀町3丁目	260	15	14	17	16	11	6	33	16
首里鳥堀町4丁目	1,316	72	82	95	78	64	70	77	102
首里鳥堀町5丁目	568	20	24	38	45	50	25	28	32
首里真和志町1丁目	93	3	3	1	6	7	4	6	1
首里真和志町2丁目	74	2	5	2	2	3	2	3	5
首里山川町1丁目	719	29	36	59	45	43	33	29	44
首里山川町2丁目	256	6	10	8	14	14	16	17	11
首里山川町3丁目	342	17	14	10	13	21	17	32	26
小 禄 支 所	28,561	1,822	1,864	1,763	1,740	1,787	1,841	2,236	2,483
字 赤 嶺									
赤 嶺 1 丁目	626	45	40	59	49	49	43	51	60
赤 嶺 2 丁目	1,006	51	74	79	91	53	39	69	85
字 宇 栄	3,349	184	172	221	210	184	178	242	241
宇 栄 原 1 丁目	1,124	53	65	86	83	66	63	70	93
宇 栄 原 2 丁目	698	24	61	44	50	32	29	32	46
宇 栄 原 3 丁目	1,562	94	97	86	95	75	99	128	139
字 小 禄	4,283	266	263	239	256	239	280	323	360
小 禄 1 丁目	2,011	142	123	101	99	127	153	160	171
小 禄 2 丁目	327	35	35	18	16	19	24	41	33
小 禄 3 丁目	382	44	34	21	19	23	24	45	54
小 禄 4 丁目	824	75	80	71	55	36	54	60	94
小 禄 5 丁目	587	54	62	34	21	28	46	79	83
字 鏡 原 水 町	22				3	12	6	1	
鏡 原 具 志	1,086	58	50	44	67	79	79	77	83
具 志 1 丁目	955	79	91	67	43	54	64	98	88
具 志 2 丁目	981	59	71	50	50	56	72	97	67
具 志 3 丁目	933	105	70	64	41	60	84	96	120
字 高 良									
高 良 1 丁目	436	42	31	14	21	26	33	34	42
高 良 2 丁目	852	60	37	43	51	62	46	63	64
高 良 3 丁目	210	18	12	10	10	18	15	17	22
字 田 原	1,087	38	45	51	63	75	57	56	78
田 原 1 丁目	480	43	29	27	28	36	56	57	46
田 原 2 丁目	143	11	6	9	10	15	9	15	15
田 原 3 丁目	1,355	42	60	94	109	135	61	66	70
田 原 4 丁目	317	21	31	25	10	22	19	31	31
字 当 宮 間 城	50				6	24	14	4	2
宮 城 1 丁目	359	25	27	18	23	22	23	25	28
字 安 次 嶺	100	9	13	11	3	5	6	5	10
字 大 嶺									
金 城 1 丁目	377	25	19	22	26	33	22	22	34
金 城 2 丁目	934	61	79	73	60	61	55	77	102
金 城 3 丁目	198	15	19	11	12	4	17	14	23
金 城 4 丁目	205	14	15	21	9	12	18	19	24
金 城 5 丁目	702	30	53	50	51	45	53	62	75

注：住民基本台帳による人口である(外国人は含まない)。

登録人口（女性）

平成21年3月31日現在

40歳～ 44歳	45歳～ 49歳	50歳～ 54歳	55歳～ 59歳	60歳～ 64歳	65歳～ 69歳	70歳～ 74歳	75歳～ 79歳	80歳～ 84歳	85歳以上
17	19	14	24	16	13	11	19	7	12
39	55	42	61	36	27	42	34	22	23
18	29	16	26	21	16	8	18	4	11
25	22	27	27	21	16	30	16	23	17
3	4		5	1	5	3	3	4	3
18	16	8	15	11	9	9	11	6	9
10	12	11	18	20	15	24	20	5	12
9	5	5	7	2	3	6	5	5	6
13	9	13	4	7	7	9	13	7	5
13	18	7	17	13	15	19	12	10	8
82	88	72	86	77	83	66	50	30	42
40	43	50	44	17	34	32	16	14	16
3	2	4	12	8	5	5	10	5	8
4	3	4	1	3	9	10	8	3	5
57	56	41	63	40	37	38	28	17	24
11	19	17	19	11	18	23	18	10	14
21	18	20	16	33	17	19	19	16	13
2,126	1,882	1,741	1,764	1,129	1,168	1,154	838	616	607
67	34	36	37	20	9	11	9	1	6
91	97	83	62	26	34	31	22	10	9
223	210	200	224	163	221	169	116	97	94
67	86	66	86	49	43	52	47	23	26
54	56	37	50	32	36	49	28	21	17
112	102	91	87	71	65	78	57	44	42
299	245	244	282	195	213	204	149	116	110
150	138	126	128	76	92	87	55	50	33
16	19	14	15	10	9	14	8		1
37	20	14	19	10	7	6	2	2	1
83	64	35	27	16	24	17	15	8	10
57	31	22	19	9	11	11	7	6	7
68	60	73	70	49	55	72	49	31	22
80	55	51	57	19	32	25	25	13	14
50	50	59	63	56	49	50	31	21	30
54	55	53	53	27	23	8	7	8	5
29	23	25	30	15	17	20	12	8	14
73	45	53	58	41	27	48	32	23	26
11	24	12	7	8	5	8	4	5	4
57	66	78	88	55	42	70	57	52	59
40	35	19	16	19	8	7	8	3	3
7	13	9	4	4	6	3	3		4
85	109	146	125	61	51	51	38	27	25
28	19	20	16	11	7	7	8	6	5
28	22	17	27	16	17	11	8	9	13
12	8	5	5	3	2				3
33	32	28	27	12	10	8	9	7	8
97	81	58	28	27	36	9	11	12	7
14	13	7	14	8	4	10	5	3	5
22	11	10	12	5	3	3	3	2	2
82	59	50	28	16	10	15	13	8	2

資料：市民文化部 市民課

9 . 町 丁 字 別

町 丁 字 名	平成20年12月		平成21年1月		平成21年2月		平成21年3月	
	人 口	世 帯 数	人 口	世 帯 数	人 口	世 帯 数	人 口	世 帯 数
那 覇 市	314,212	131,357	314,464	131,513	314,574	131,608	314,031	131,629
本 庁	94,454	43,334	94,576	43,400	94,706	43,490	94,578	43,582
曙 1 丁	1,516	703	1,510	706	1,515	710	1,539	719
曙 2 丁	1,453	648	1,452	650	1,462	657	1,466	653
曙 3 丁	1,778	762	1,786	767	1,777	764	1,777	764
旭 町	20	7	20	7	20	7	20	7
字 安 謝	4,254	1,804	4,250	1,803	4,254	1,801	4,221	1,796
安 謝 1 丁	1,449	622	1,453	625	1,451	620	1,444	615
安 謝 2 丁	2,428	1,119	2,434	1,124	2,457	1,136	2,453	1,138
字 天 久	2,455	1,200	2,461	1,205	2,480	1,211	2,489	1,220
天 久 1 丁	1,530	627	1,524	620	1,526	617	1,527	619
天 久 2 丁	1,849	830	1,852	830	1,863	837	1,871	846
泉 崎 1 丁	1,268	614	1,274	618	1,279	620	1,278	620
泉 崎 2 丁	1,741	799	1,753	803	1,755	805	1,742	803
字 上 之 屋	1,000	449	1,008	455	1,009	459	986	457
上 之 屋 1 丁	1,213	554	1,226	560	1,240	565	1,244	567
奥 武 山 町	251	98	252	98	251	98	254	99
お も ろ ま ち 1 丁	220	101	221	102	219	101	218	100
お も ろ ま ち 2 丁	1,267	482	1,267	483	1,260	482	1,259	480
お も ろ ま ち 3 丁	1,002	390	1,007	389	1,015	392	1,009	387
お も ろ ま ち 4 丁	1,828	898	1,839	901	1,840	903	1,809	895
久 米 1 丁	1,333	636	1,334	636	1,334	636	1,338	641
久 米 2 丁	1,730	841	1,742	845	1,733	838	1,727	840
久 茂 地 1 丁	98	45	98	45	98	45	95	44
久 茂 地 2 丁	1,055	556	1,045	552	1,058	560	1,047	560
久 茂 地 3 丁	610	272	614	275	615	277	606	274
字 古 波 蔵	350	172	351	171	349	170	344	168
古 波 蔵 3 丁	3,116	1,344	3,135	1,350	3,138	1,349	3,143	1,352
古 波 蔵 4 丁	795	390	798	392	802	393	802	393
字 楚 辺	497	222	499	221	510	225	501	225
楚 辺 1 丁	1,381	651	1,375	647	1,363	645	1,348	638
楚 辺 2 丁	2,864	1,316	2,856	1,313	2,855	1,315	2,857	1,325
辻 1 丁	1,540	754	1,534	752	1,532	753	1,535	757
辻 2 丁	873	481	862	478	865	482	875	482
辻 3 丁								
字 壺 川	100	46	100	46	101	46	104	47
壺 川 1 丁	997	442	1,006	447	1,013	449	1,022	451
壺 川 2 丁	1,295	553	1,297	553	1,297	553	1,287	553
壺 川 3 丁	1,141	525	1,140	523	1,142	526	1,146	532
壺 屋 1 丁	2,306	1,135	2,310	1,140	2,313	1,144	2,328	1,164
泊 1 丁	2,787	1,211	2,781	1,204	2,791	1,206	2,757	1,194
泊 2 丁	1,635	723	1,634	726	1,620	719	1,610	718
泊 3 丁	1,368	600	1,366	599	1,390	607	1,393	606
通 堂 町								
西 1 丁	1,337	714	1,355	719	1,369	730	1,373	737
西 2 丁	867	451	871	451	869	448	861	446
西 3 丁	1,411	631	1,413	632	1,415	633	1,422	631
字 二 中	4	1	4	1	4	1	4	1
東 樋 川	842	470	833	470	834	467	825	465
樋 川 1 丁	3,231	1,573	3,206	1,563	3,207	1,568	3,192	1,566
樋 川 2 丁	1,170	540	1,171	544	1,167	544	1,175	549
前 島 1 丁	1,085	511	1,083	508	1,084	507	1,083	509
前 島 2 丁	1,851	867	1,851	873	1,854	882	1,856	889
前 島 3 丁	973	501	981	507	978	502	990	511
牧 志 1 丁	1,383	687	1,397	695	1,397	698	1,396	697
牧 志 2 丁	1,821	909	1,822	911	1,818	914	1,834	925

注：住民基本台帳による人口である(外国人は含まない)。

人口動態

平成21年3月中の人口増加											人口 増加 数
自然動態			社会動態								
出生	死亡	自然増加	転入	管内転入	管外転入	転出	管内転出	管外転出	社会増加		
287	191	96	2,725	992	646	3,364	992	646	639	543	
87	65	22	924	306	212	1,050	306	236	150	128	
2		2	24	10	6	11	6	1	22	24	
1		1	15	10	1	12	4	7	3	4	
			14	6	4	14	9	1			
3	4	1	26	6	4	46	14	8	32	33	
2	1	1	27	2	2	35	4		8	7	
5	4	1	25	8	2	31	8	1	5	4	
6	2	4	18	7	4	16	5	3	5	9	
4		4	24	1	1	22	6	1	3	1	
4	1	3	39	10	5	38	1	10	5	8	
1	2	1	11	4	3	8	8	2		1	
1	2	1	10	7	6	26	7	2	12	13	
1	1		8	8	3	35	2	5	23	23	
1		1	21	9	5	19	9	4	3	4	
	1	1	1		3				4	3	
			1	1		3			1	1	
1		1	25	10	2	32	4	3	2	1	
1		1	15	1	1	23	1		7	6	
1		1	38	2	3	54	1	20	32	31	
			14	4	3	8	8	1	4	4	
3	1	2	12	3	4	17	7	3	8	6	
						1		2	3	3	
	2	2	3	7	3	10	10	2	9	11	
	1	1	2		3	5	8		8	9	
						5			5	5	
2	1	1	28	5	7	24	2	10	4	5	
			8	1	1	8		2			
1	1		3			9	3		9	9	
1	3	2	9	3	4	15	8	6	13	15	
1	3	2	23	8	13	24	9	7	4	2	
1	1		11	5	3	12	2	2	3	3	
2		2	10	11	1	8	5	1	8	10	
			4			1			3	3	
	2	2	7	7	4	2	5		11	9	
	2	2	4	6	2	17	1	2	8	10	
1		1	12		8	12	4	1	3	4	
	1	1	30	10	13	24	9	4	16	15	
2		2	19	1	9	44	16	5	36	34	
2	1	1	6	12	1	18	10	2	11	10	
2		2	15	6	5	12	6	7	1	3	
1		1	11	8	1	10	7		3	4	
			8	1	1	15	3		8	8	
3		3	22	3	4	20	2	3	4	7	
	1	1	8			12	3	1	8	9	
1	1		23	3	7	23	12	13	15	15	
1	2	1	8	4	2	2		3	9	8	
1		1	8	2	3	6	6	3	2	1	
2	2		21	3	2	12	3	9	2	2	
			9	6	1	2	1	1	12	12	
1	1		10	7		12	3	3	1	1	
	4	4	18	18	7	17	4	2	20	16	

資料：市民文化部 市民課

9 . 町 丁 字 別

町 丁 字 名				平成21年12月		平成21年1月		平成21年2月		平成21年3月			
				人 口	世 帯 数	人 口	世 帯 数	人 口	世 帯 数	人 口	世 帯 数		
牧	志	3	丁	目	1,771	969	1,791	978	1,778	974	1,763	968	
松	尾	1	丁	目	1,573	719	1,576	723	1,576	721	1,563	717	
松	尾	2	丁	目	2,724	1,335	2,729	1,336	2,739	1,349	2,765	1,368	
松	山	1	丁	目	1,001	506	1,015	513	1,018	515	1,024	520	
松	山	2	丁	目	1,195	587	1,190	581	1,186	581	1,184	581	
港	山	1	丁	目	1	1	1	1	1	1	1	1	
港	町	2	丁	目	344	187	338	182	334	178	337	180	
港	町	3	丁	目	1	1	1	1	1	1	1	1	
港	町	4	丁	目	1	1	1	1	1	1	1	1	
字		銘		苑	1,241	497	1,243	499	1,240	497	1,247	498	
銘	苑	1	丁	目	2,479	951	2,464	945	2,450	937	2,433	940	
銘	苑	2	丁	目	1,419	552	1,418	552	1,429	558	1,447	569	
銘	苑	3	丁	目	1,258	528	1,267	526	1,265	527	1,258	527	
山		下		町	2,088	877	2,096	880	2,106	884	2,093	883	
若	狭	1	丁	目	872	395	877	400	872	397	882	405	
若	狭	2	丁	目	1,437	613	1,430	610	1,439	614	1,428	610	
若	狭	3	丁	目	2,611	1,111	2,616	1,110	2,611	1,110	2,598	1,111	
垣	花			町									
垣	花	町	1	丁	目								
垣	花	町	2	丁	目								
垣	花	町	3	丁	目	70	27	70	27	72	28	71	27
住	吉	町	1	丁	目								
住	吉	町	2	丁	目								
住	吉	町	3	丁	目								
字		小		路									
真	和	志		支	所	104,292	43,350	104,303	43,399	104,342	43,433	104,269	43,456
字	古	波		蔵	2,916	1,213	2,927	1,218	2,930	1,216	2,932	1,218	
古	波	蔵	2	丁	目	2,252	976	2,235	974	2,238	978	2,249	984
壺	屋		2	丁	目	2,237	1,047	2,244	1,050	2,240	1,047	2,228	1,043
字		与		儀	3,641	1,557	3,620	1,552	3,641	1,563	3,636	1,556	
与	儀		1	丁	目	1,562	679	1,555	679	1,546	677	1,549	674
与	儀		2	丁	目	1,812	752	1,808	747	1,818	753	1,828	754
字		安		里	3,759	1,826	3,750	1,823	3,745	1,821	3,771	1,836	
安	里		1	丁	目	572	337	573	338	576	339	581	340
安	里		2	丁	目	815	438	815	441	824	448	815	444
安	里		3	丁	目	1,014	519	1,016	520	1,017	520	1,020	518
字		上		間	3,591	1,328	3,591	1,330	3,587	1,324	3,591	1,342	
上	間		1	丁	目	1,039	392	1,036	394	1,043	398	1,043	397
字		国		場	11,081	4,627	11,113	4,641	11,124	4,648	11,056	4,625	
字		識		名	1,432	496	1,434	500	1,429	500	1,421	500	
識	名		1	丁	目	2,435	979	2,432	977	2,430	977	2,421	978
識	名		2	丁	目	1,009	390	1,002	386	1,004	389	1,009	391
識	名		3	丁	目	2,450	960	2,449	960	2,450	959	2,451	959
識	名		4	丁	目	770	272	767	272	758	268	747	265
字		大		道	3,328	1,486	3,319	1,485	3,319	1,482	3,324	1,487	
字	仲	井		真	4,234	1,549	4,248	1,562	4,260	1,564	4,213	1,554	
長	田		1	丁	目	2,063	894	2,061	895	2,065	897	2,067	896
長	田		2	丁	目	5,205	2,184	5,217	2,185	5,217	2,189	5,212	2,188
繁	多	川	1	丁	目	2,950	1,151	2,949	1,151	2,943	1,151	2,954	1,157
繁	多	川	2	丁	目	1,982	787	1,978	788	1,980	784	1,981	787
繁	多	川	3	丁	目	1,652	641	1,647	642	1,654	646	1,679	653
繁	多	川	4	丁	目	1,887	703	1,901	705	1,897	706	1,893	705
繁	多	川	5	丁	目	2,113	797	2,117	802	2,120	803	2,100	797
字		古		島	1,201	495	1,197	495	1,188	492	1,203	496	
古	島		1	丁	目	1,419	561	1,424	565	1,426	565	1,435	568
古	島		2	丁	目	1,947	690	1,944	689	1,958	694	2,033	718

注：住民基本台帳による人口である(外国人は含まない)。

人口動態

平成21年3月中の人口増加											人口 増加 数
自然動態			社会動態								
出生	死亡	自然増加	転入	管内転入	管外転入	転出	管内転出	管外転出	社会増加		
3	1	2	15	1	2	18	10	7	17	15	
1	4	3	7	5		18	2	2	10	13	
4	3	1	36	9	6	19	5	2	25	26	
			19	3		9	6	1	6	6	
1		1	7	2	2	4	3	7	3	2	
	2	2	8	1	2	2	2	2	5	3	
1	1		12		9	11	1	2	7	7	
3		3	28	4	9	30	9	22	20	17	
3	1	2	40	10		30	1	3	16	18	
3	1	2	9	7	6	19	2	10	9	7	
2	1	1	17	1	2	25	6	3	14	13	
			6	6	4	1	4	1	10	10	
1	1		6	7		11	5	8	11	11	
3	2	1	6	4	3	20	4	3	14	13	
						1			1	1	
83	63	20	696	402	237	807	402	219	93	73	
3		3	19	10	5	22	11	2	1	2	
1		1	12	3	11	11	3	2	10	11	
	2	2	9	4	1	15	4	5	10	12	
4	1	3	10	12	9	26	11	2	8	5	
2	1	1	9	2	1	5	3	2	2	3	
	1	1	5	8	6	6	1	1	11	10	
2	3	1	40	8	22	31	5	7	27	26	
1	1		1	5	3	2	1	1	5	5	
			7		2	13	3	2	9	9	
1		1	12		2	7	2	3	2	3	
3	2	1	27	31	4	36	14	9	3	4	
1		1	7	4	3	6	8	1	1		
12	10	2	86	20	22	108	56	34	70	68	
3		3	5		2	7	3	8	11	8	
	4	4	9	5	4	8	12	3	5	9	
	1	1	9	3	1	5	1	1	6	5	
2	2		7	13	4	16	5	2	1	1	
					3	7	6	1	11	11	
2	2		34	3	10	24	9	9	5	5	
3	1	2	22	10	2	33	29	21	49	47	
1	2	1	15	16		24	2	2	3	2	
3	1	2	48	35	5	51	28	16	7	5	
1	3	2	15	21	1	13	10	1	13	11	
	2	2	7	15	2	17	2	2	3	1	
2		2	10	20	16	15	3	5	23	25	
			9	6	1	15	5		4	4	
2		2	8	2	3	14	13	8	22	20	
2		2	18	10	1	7	5	4	13	15	
1		1	8	5	16	10	9	2	8	9	
3	1	2	47	28	27	19	1	9	73	75	

資料：市民文化部 市民課

9 . 町 丁 字 別

町 丁 字 名	平成21年12月		平成21年1月		平成21年2月		平成21年3月	
	人 口	世 帯 数	人 口	世 帯 数	人 口	世 帯 数	人 口	世 帯 数
字 真 地	3,862	1,428	3,871	1,428	3,857	1,418	3,846	1,414
字 真 嘉 比 2 丁 目	2,811	1,128	2,824	1,138	2,839	1,147	2,821	1,142
真 嘉 比 3 丁 目	43	18	43	18	43	18	43	18
真 嘉 比 3 丁 目	337	117	331	115	335	116	341	119
松 島 1 丁 目	108	38	105	37	105	37	105	37
松 島 2 丁 目	598	206	600	207	593	206	579	203
字 松 川	2,499	1,130	2,506	1,135	2,519	1,146	2,508	1,143
松 川 1 丁 目	1,596	672	1,591	672	1,590	669	1,582	669
松 川 2 丁 目	1,536	695	1,537	698	1,531	696	1,503	681
松 川 3 丁 目	2,300	989	2,292	986	2,295	990	2,273	982
三 原 1 丁 目	2,264	1,019	2,265	1,022	2,260	1,025	2,260	1,037
三 原 2 丁 目	3,010	1,305	3,013	1,306	3,005	1,302	2,986	1,300
三 原 3 丁 目	1,957	782	1,953	780	1,935	773	1,935	773
字 寄 宮	586	278	583	277	586	279	590	283
寄 宮 1 丁 目	1,812	776	1,816	778	1,817	778	1,816	777
寄 宮 2 丁 目	2,782	1,241	2,782	1,239	2,783	1,238	2,816	1,249
寄 宮 3 丁 目	1,823	802	1,822	797	1,822	797	1,823	799
首 里 支 所	58,086	22,064	58,102	22,060	58,051	22,030	57,952	22,027
首 里 赤 田 町 1 丁 目	413	150	411	150	407	149	405	147
首 里 赤 田 町 2 丁 目	424	151	420	150	418	149	414	149
首 里 赤 田 町 3 丁 目	163	65	162	65	162	65	162	65
首 里 赤 平 町 1 丁 目	371	141	375	142	374	144	379	145
首 里 赤 平 町 2 丁 目	750	303	743	302	739	301	744	303
首 里 池 端 町	202	92	202	92	202	92	198	89
首 里 石 嶺 町 1 丁 目	2,963	1,021	2,965	1,024	2,974	1,027	2,941	1,011
首 里 石 嶺 町 2 丁 目	6,606	2,453	6,639	2,461	6,637	2,460	6,617	2,458
首 里 石 嶺 町 3 丁 目	3,782	1,429	3,782	1,430	3,781	1,427	3,783	1,438
首 里 石 嶺 町 4 丁 目	8,774	3,410	8,785	3,411	8,766	3,403	8,753	3,411
首 里 大 名 町 1 丁 目	1,712	658	1,710	658	1,712	656	1,711	659
首 里 大 名 町 2 丁 目	872	331	870	332	864	330	862	331
首 里 大 名 町 3 丁 目	2,285	875	2,274	870	2,270	870	2,265	872
首 里 大 中 町 1 丁 目	530	217	528	216	525	213	536	215
首 里 大 中 町 2 丁 目	242	96	242	96	241	95	242	96
首 里 金 城 町 1 丁 目	516	225	517	225	517	225	514	223
首 里 金 城 町 2 丁 目	408	156	413	158	415	159	419	160
首 里 金 城 町 3 丁 目	345	130	344	130	343	129	329	126
首 里 金 城 町 4 丁 目	1,022	357	1,011	354	1,017	355	1,001	353
首 里 儀 保 町 1 丁 目	344	143	341	142	342	143	342	143
首 里 儀 保 町 2 丁 目	216	89	216	89	216	89	215	89
首 里 儀 保 町 3 丁 目	327	123	325	122	325	122	340	125
首 里 儀 保 町 4 丁 目	500	187	507	188	502	186	499	186
首 里 久 場 川 町 1 丁 目	1,287	478	1,285	475	1,292	480	1,295	482
首 里 久 場 川 町 2 丁 目	2,071	805	2,076	803	2,071	800	2,064	797
首 里 崎 山 町 1 丁 目	588	220	596	222	599	222	598	220
首 里 崎 山 町 2 丁 目	218	82	216	81	213	79	214	79
首 里 崎 山 町 3 丁 目	444	172	444	171	440	170	444	170
首 里 崎 山 町 4 丁 目	755	260	748	259	751	259	742	258
首 里 寒 川 町 1 丁 目	705	284	715	284	711	283	709	281
首 里 寒 川 町 2 丁 目	811	335	807	332	808	331	806	329
首 里 末 吉 町 1 丁 目	730	270	736	272	743	273	740	272
首 里 末 吉 町 2 丁 目	1,285	432	1,281	431	1,268	428	1,270	429
首 里 末 吉 町 3 丁 目	1,696	648	1,696	645	1,704	644	1,709	646
首 里 末 吉 町 4 丁 目	422	166	430	168	428	167	416	160
首 里 平 良 町 1 丁 目	992	371	996	374	995	372	982	368
首 里 平 良 町 2 丁 目	444	183	444	183	443	184	443	185

注：住民基本台帳による人口である(外国人は含まない)。

人口動態

平成21年3月中の人口増加											人口 増加 数
自然動態			社会動態								
出生	死亡	自然増加	転入	管内転入	管外転入	転出	管内転出	管外転出	社会増加		
5	1	4	26	6	6	36	14	3	15	11	
4	3	1	32	4	12	21	33	13	19	18	
			3	3	1	1			6	6	
	1	1	3			2			1		
	1	1	3			13	3		13	14	
2	2		20	14	5	31	9	10	11	11	
1	2	1	8	4		9	10		7	8	
1		1	10	5	1	39	3	3	29	28	
3		3	5	6	6	15	23	4	25	22	
3	1	2	12	9	9	8	21	3	2		
	1	1	11	7		24	9	3	18	19	
	2	2	10	7		13	2		2		
2	1	1	3	5		5			3	4	
	2	2	3	5	1	4	2	2	1	1	
2	2		22	17	5	9	1	1	33	33	
5	4	1	10	11	2	4	7	12		1	
51	31	20	380	112	106	509	112	96	119	99	
			1			2		1	2	2	
				2			6		4	4	
			1				1				
			2		3				5	5	
1		1	14	5		3	10	2	4	5	
						2		2	4	4	
6		6	12	1	3	39	8	8	39	33	
5	1	4	40	19	12	75	14	6	24	20	
2	3	1	25	7	7	28	6	2	3	2	
6	6		71	21	22	98	5	24	13	13	
1	5	4	14	3	1	13		2	3	1	
	1	1	10			9	1	1	1	2	
1	2	1	3	4		9	2		4	5	
			5	7	1	2			11	11	
1		1	3			1	2			1	
			8		1	5	7		3	3	
	1	1	3	3	1	1		1	5	4	
			3			17			14	14	
			4	1	2	15	6	2	16	16	
			1			2			1	1	
1		1	10		5	1			14	15	
						3			3	3	
4		4	5	5		10		1	1	3	
	2	2	8	4	4	17	3	1	5	7	
1		1	3			4	1		2	1	
			1		1	1			1	1	
			6				1	1	4	4	
			1			8	2		9	9	
2	1	1	5			6		2	3	2	
2	1	1	1	1	8	8		5	3	2	
1		1	2			3	2	1	4	3	
1		1	10	1		8	1	1	1	2	
4		4	2		13	10	2	2	1	5	
			4		1	4	4	9	12	12	
					1	4	5	5	13	13	
			1	4		4	1				

資料：市民文化部 市民課

9 . 町 丁 字 別

町 丁 字 名	平成20年12月		平成21年1月		平成21年2月		平成21年3月	
	人 口	世 帯 数	人 口	世 帯 数	人 口	世 帯 数	人 口	世 帯 数
首里汀良町1丁目	479	193	480	194	483	194	478	193
首里汀良町2丁目	470	186	469	185	469	185	478	188
首里汀良町3丁目	1,285	518	1,283	517	1,276	515	1,284	522
首里当蔵町1丁目	548	205	533	203	525	199	535	203
首里当蔵町2丁目	710	289	710	287	712	288	705	285
首里当蔵町3丁目	71	36	70	36	69	35	75	36
首里桃園町1丁目	405	154	405	153	404	152	400	152
首里桃園町2丁目	425	179	421	176	421	175	421	176
首里鳥堀町1丁目	192	83	196	85	196	85	194	83
首里鳥堀町2丁目	348	135	351	134	351	134	351	136
首里鳥堀町3丁目	521	191	515	191	516	191	520	192
首里鳥堀町4丁目	2,503	889	2,502	891	2,494	890	2,495	890
首里鳥堀町5丁目	1,071	380	1,080	385	1,079	385	1,072	382
首里真和志町1丁目	171	79	171	79	170	79	168	76
首里真和志町2丁目	141	63	140	62	140	62	140	62
首里山川町1丁目	1,388	502	1,381	500	1,383	499	1,380	498
首里山川町2丁目	493	194	493	194	495	197	500	198
首里山川町3丁目	650	280	650	281	653	284	653	285
小禄支所	57,380	22,609	57,483	22,654	57,475	22,655	57,232	22,564
小赤嶺	105	105	103	103	103	103	96	96
小赤嶺1丁目	1,161	422	1,180	427	1,183	428	1,207	432
小赤嶺2丁目	1,881	653	1,886	654	1,879	653	1,873	652
小赤嶺宇	6,458	2,568	6,453	2,563	6,432	2,554	6,410	2,544
小赤嶺原1丁目	2,180	809	2,184	811	2,174	807	2,167	810
小赤嶺原2丁目	1,417	494	1,411	493	1,408	491	1,411	490
小赤嶺原3丁目	3,136	1,243	3,148	1,245	3,149	1,243	3,111	1,235
小赤嶺小	8,521	3,307	8,516	3,304	8,518	3,308	8,479	3,292
小赤嶺1丁目	3,894	1,507	3,905	1,519	3,922	1,530	3,963	1,565
小赤嶺2丁目	638	227	640	227	644	228	654	230
小赤嶺3丁目	730	272	739	276	743	281	734	277
小赤嶺4丁目	1,594	505	1,592	501	1,595	501	1,610	510
小赤嶺5丁目	1,150	401	1,162	405	1,168	407	1,157	405
小赤嶺鏡	462	462	459	459	455	455	441	441
小赤嶺原具	2,041	886	2,052	888	2,065	897	2,067	902
小赤嶺原具1丁目	1,947	682	1,954	684	1,957	681	1,909	671
小赤嶺原具2丁目	1,959	706	1,964	711	1,963	710	1,974	714
小赤嶺原具3丁目	1,976	765	1,978	766	1,969	764	1,954	756
小赤嶺高	861	314	857	312	867	315	853	312
小赤嶺高1丁目	1,724	637	1,717	636	1,729	641	1,732	648
小赤嶺高2丁目	407	166	402	162	401	163	407	166
小赤嶺高3丁目	2,153	816	2,150	815	2,152	814	2,165	820
小赤嶺高田	933	384	946	385	954	390	934	378
小赤嶺高田1丁目	274	108	272	107	272	108	267	102
小赤嶺高田2丁目	2,505	902	2,512	906	2,498	900	2,493	899
小赤嶺高田3丁目	620	217	629	221	622	220	615	220
小赤嶺高田4丁目	886	886	894	894	887	887	838	838
小赤嶺高田当宮	705	260	703	259	701	260	693	259
小赤嶺高田城1丁目	278	139	277	140	277	140	268	137
小赤嶺高田安次	765	269	766	270	765	270	758	270
小赤嶺高田大	1,835	673	1,847	681	1,844	681	1,833	674
小赤嶺高田大1丁目	397	137	397	137	392	136	393	135
小赤嶺高田大2丁目	421	176	419	175	415	171	402	167
小赤嶺高田大3丁目	1,366	511	1,369	518	1,372	518	1,364	517
小赤嶺高田大4丁目								
小赤嶺高田大5丁目								

注：住民基本台帳による人口である(外国人は含まない)。

人口動態

平成21年3月中の人口増加										人口 増加 数
自然動態			社会動態							
出生	死亡	自然増加	転入	管内転入	管外転入	転出	管内転出	管外転出	社会増加	
					1	6			5	5
		1	2	8	2	2			10	9
		1	13	1	1	6			9	8
			8	6	4	8			10	10
1	1		8		1	6	6	4	7	7
			3	3					6	6
			3			7			4	4
1	2	1	4			3			1	
1	1		3			2	1	2	2	2
1		1	2	1		4			1	
			4	2		2			4	4
2	1	1	25		10	24	9	2		1
1	1		5	2		7	2	5	7	7
			2		1	4	1		2	2
1		1	12			11	3	2	4	3
3		3	5			2		1	2	5
1		1	2	1		3		1	1	
66	32	34	725	172	91	998	172	95	277	243
			1			7	1		7	7
			36	9	1	16	5	1	24	24
1	3	2	6	7		14	2	1	4	6
6	4	2	48	16	5	72	13	8	24	22
4	1	3	27	3	5	32	13		10	7
1		1	8	1	1	3	5		2	3
4	2	2	31	3	2	59	15	2	40	38
10	4	6	104	13	10	129	19	24	45	39
5	2	3	66	20	13	44	15	2	38	41
	1	1	11	7		4	3		11	10
3		3	1	4		12		5	12	9
	1	1	28	15	5	22	5	5	16	15
3		3	25	2	4	34	8	3	14	11
			33			32	8	7	14	14
	1	1	6	8	7	11	2	5	3	2
3	1	2	29	2	1	80	1	1	50	48
4	2	2	34	3	5	32	1		9	11
4		4	35	5	1	54	4	2	19	15
			4	5		18	2	3	14	14
1	1		20	8	2	17	10		3	3
			12	1	2	5	3	1	6	6
1	2	1	12	10	4	11		1	14	13
4		4	14		2	32	2	6	24	20
1		1	1			5	2		6	5
1	1		10	6	8	25	3	1	5	5
	1	1	11	1	3	21			6	7
			32	2	1	73	11		49	49
			15	1	2	25		1	8	8
			7			12	3	1	9	9
2		2	9			13	1	4	9	7
4	4		18	14		31	4	8	11	11
			1		6	6			1	1
	1	1	4			13	3		12	13
4		4	26	6	1	34	8	3	12	8

資料：市民文化部 市民課

10 . 南部広域圏市町村人口

(住民基本台帳人口)

平成21年3月末現在

市町村名	面積 (?)	世帯数	人口	市町村名	面積 (?)	世帯数	人口
総数	371.30	262,945	669,605	渡嘉敷村	19.20	390	716
那覇市	39.24	131,629	314,031	座間味村	16.74	516	949
浦添市	19.09	42,695	110,285	粟国村	7.64	465	834
糸満市	46.63	21,478	58,138	渡名喜村	3.74	222	421
豊見城市	19.45	20,250	56,050	南大東村	30.57	596	1,269
南城市	49.76	13,835	40,526	北大東村	13.10	226	510
与那原町	5.02	5,709	15,739	久米島町	63.50	3,781	8,791
南風原町	10.72	11,857	34,380	八重瀬町	26.90	9,296	26,966

注 面積は平成20年10月1日現在の、国土地理院による数値。

資料：国土地理院「全国都道府県市町村別面積調」

ただし、那覇市と豊見城市は境界が一部未定のため按分によるものである。

各市町村

11 . 生活保護の状況

年度・月	被保護実数		保護率 (人口1000人 に対して)	扶 助 費 (千 円)						
	世帯	人員		総 額	生活扶助	住宅扶助	教育扶助	介護扶助	医療扶助	その他
平成19年度	5,904	8,847	28.16	1,133,860	372,999	148,454	7,028	18,486	573,063	13,830
20	6,124	8,960	28.54	1,168,771	381,846	156,995	6,524	21,929	588,335	13,142
平成20年12月	6,169	8,977	28.58	1,325,216	496,633	159,692	3,108	23,431	629,165	13,187
平成21年1月	6,232	9,063	28.84	1,154,009	390,848	160,209	3,123	22,929	565,033	11,867
2	6,281	9,109	28.97	1,254,314	401,592	162,018	15,180	24,338	638,980	12,206
3	6,333	9,152	29.09	1,201,014	401,913	164,243	3,085	23,784	595,823	12,166
平成20年3月	5,976	8,912	28.34	r1,084,438	380,661	r151,546	6,896	18,952	513,158	r13,224

注：年度は平均、各月は月末現在の数字で保護停止中を含む。その他は施設事務費を含む。

資料：健康福祉部 保護課

各扶助費は四捨五入した値なので、総額とは一致しない。

12 . 国民健康保険の状況

年度・月	被保険者世帯数	被保険者数 (a)	診療費の 受診件数	療 養 給 付 費 (千 円)				受診率 (%)	診療費の 1件当たり 費用額 (円)
				総 額	保 険 者 負 担 分	被 保 険 者 負 担 分	他法負担分		
平成19年度	64,748	128,126 (94,512)	616,474	19,560,689	14,220,651	4,703,711	636,327	652.27	26,590
平成20年8月	56,191	107,137 (104,569)	63,205	2,070,436	1,497,080	486,784	86,572	60.44	27,256
9	56,083	106,916 (104,404)	64,369	2,166,029	1,569,274	509,033	87,722	61.65	28,058
10	56,109	106,761 (104,030)	66,951	2,214,055	1,603,213	521,272	89,570	64.36	27,490
11	55,981	106,569 (103,894)	62,009	2,024,003	1,470,414	471,512	82,077	59.68	27,124
平成19年11月	64,671	127,593 (93,849)	52,164	1,673,615	1,218,496	402,009	53,109	55.58	26,871

注：被保険者世帯数、被保険者数については年度は平均、各月は月末現在である。

資料：健康福祉部 国保長寿医療課

平成19年度以前、被保険者数の()は老人被保険者、退職者医療制度該当者を除いた数である。

平成20年度以降、被保険者数の()は退職者医療制度該当者を除いた数である。なお、老人被保険者については、後期高齢者医療制度へ移行している。

$$\text{受診率} = \frac{\text{件数}}{\text{被保険者数}(a)} \times 100$$

13 . 国民年金の状況

各年度末・月末現在

年度・月	適用状況				保険料免除者				納付率 (%)
	被保険者 総数	第1号 被保険者	任意加入 被保険者	第3号 被保険者	総数	法定免除者	申請免除者	学生納付 特例	
平成18年度	91,749	70,794	966	19,989	26,188	5,198	17,358	3,632	42.0
19	90,019	69,009	1,033	19,977	28,753	5,191	19,780	3,782	41.0
平成20年11月	87,707	66,785	1,065	19,857	24,009	5,109	15,966	2,934	36.3
12	87,862	66,905	1,073	19,884	24,603	5,168	16,257	3,178	36.3
平成21年1月	87,928	67,026	1,079	19,823	25,189	5,177	16,752	3,260	36.7
2	87,985	67,115	1,086	19,784	26,213	5,209	17,514	3,490	37.4
平成20年2月	89,885	68,865	1,027	19,993	28,032	5,226	19,149	3,657	39.7

注：第1号被保険者」農業、漁業、自営業やその家族及び学生。

資料：那覇社会保険事務所

第2号被保険者」厚生年金や共済組合に加入している人。

第3号被保険者」厚生年金や共済組合に加入している人に扶養されている配偶者。

任意加入被保険者」日本国内に住所を有する60歳以上65歳未満の人。 海外に居住する20歳以上65歳未満で日本国籍を有する人。 昭和40年4月1日以前に生まれた人で、老齢基礎年金の受給資格を満たしていない65歳以上70歳未満の人。

注：申請免除者は全額、3/4免除者、半額免除者、1/4免除者、納付猶予の合計。

14 . 職業紹介状況

年月	一般労働								就職率 (%)
	求人数	求職者数			就職件数				
		総数	男	中高年齢	総数	男	中高年齢		
平成19年	93,356	199,662	97,651	51,894	14,784	7,318	2,627	7.4	
20	75,868	189,059	91,918	52,615	12,384	5,753	2,438	6.5	
平成20年11月	5,428	15,240	7,464	4,328	702	314	177	4.6	
12	4,870	14,465	7,180	4,150	663	274	166	4.6	
平成21年1月	5,569	15,230	7,689	4,242	756	355	159	5.0	
2	6,037	16,593	8,256	4,441	880	391	200	5.3	
平成20年2月	7,362	15,442	7,432	3,967	1,354	655	187	8.8	

注：就職率」は、月間有効求職者数に対する率である。

資料：那覇公共職業安定所 月報 ととなつ」

15 . 雇用保険状況

年月	一般雇用保険								
	適用事業所数	被保険者数	受給資格決定件数		初回受給者数		受給者		基本手当支給額
			総数	男	総数	男	総数	男	
平成19年	11,220	188,541	14,513	6,606	12,330	5,515	52,487	24,997	6,238,749
20	11,308	194,597	13,035	5,875	10,864	4,855	46,648	21,772	5,582,019
平成20年11月	11,290	193,722	938	425	865	399	3,635	1,696	416,686
12	11,308	194,597	909	472	963	458	4,022	1,933	512,253
平成21年1月	11,279	194,023	1,243	672	684	336	3,841	1,889	465,136
2	11,297	190,630	1,381	754	1,176	671	4,173	2,190	467,243
平成20年2月	11,254	188,430	987	450	897	425	3,830	1,831	435,223

注：適用事業所数」被保険者」は、各年末月末現在である。

資料：那覇公共職業安定所 月報 ととなつ」

注：受給資格決定件数、初回受給者数、受給者、保険金支給額は基本手当基本分。

16 . 1世帯あたりヶ月間の消費支出（二人以上の世帯）

単位：円

項目	平成19年平均	平成20年平均	平成20年			平成21年	平成20年1月
			10月	11月	12月	1月	
集計世帯数	160	163	166	163	164	161	163
世帯人員	3.30	3.28	3.32	3.30	3.34	3.25	3.17
有業人員	1.29	1.30	1.28	1.25	1.26	1.30	1.29
世帯主の年齢	53.2	52.6	52.3	53.2	53.3	55.1	52.6
消費支出	220,100	247,222	246,671	258,503	308,661	281,147	220,351
食料	51,211	55,923	59,580	58,527	71,531	58,972	49,088
住居	21,389	27,990	29,559	26,570	30,745	26,418	23,050
光熱・水道	20,148	20,920	22,822	21,250	21,450	21,595	19,044
家具・家事用品	6,470	7,152	6,213	10,539	11,255	7,185	5,386
被服および履物	6,682	8,229	8,708	8,756	13,502	10,712	8,421
保健医療	9,622	10,314	9,335	9,675	12,936	9,445	7,964
交通・通信	25,297	33,341	28,686	34,612	28,206	25,683	26,174
教育	10,303	10,421	8,347	11,051	11,991	17,670	6,563
教養娯楽	17,777	20,494	17,187	19,298	29,565	19,023	21,648
その他の消費支出	51,202	52,439	56,233	58,225	77,481	84,444	53,013
現物総額	5,443	6,103	7,291	6,534	12,560	8,011	5,701

注：二人以上の農林漁家世帯を含む。

資料：総務省統計局「家計調査報告」

沖縄県企画部統計課「沖縄県家計調査結果の概況」

17 . 1世帯あたりヶ月間の収入と支出（二人以上の世帯のうち勤労者世帯）

単位：円

項目	平成19年平均	平成20年平均	平成20年			平成21年	平成20年1月
			10月	11月	12月	1月	
集計世帯数	88	93	91	90	92	89	91
世帯人員	3.62	3.59	3.63	3.63	3.64	3.49	3.53
有業人員	1.60	1.62	1.61	1.56	1.51	1.45	1.63
世帯主の年齢	44.4	43.9	42.3	43.8	43.9	45.2	43.8
受取	674,096	737,071	715,546	690,211	1,099,329	761,297	656,562
実収入	375,206	396,534	376,483	332,355	692,107	361,783	337,129
經常収入	370,221	388,326	370,693	328,356	667,419	335,365	324,642
勤め先収入	335,059	366,353	337,831	322,277	639,380	330,129	317,219
事業・内職収入	1,659	2,553	2,788	3,045	3,193	2,412	3,333
他の經常収入	33,503	19,421	30,073	3,034	24,846	2,824	4,091
特別収入	4,985	8,208	5,790	4,000	24,687	26,418	12,487
実収入以外の受取	254,823	299,955	300,685	317,569	373,686	339,402	254,298
繰入金	44,067	40,582	38,378	40,287	33,537	60,113	65,134
支払	674,096	737,071	715,546	690,211	1,099,329	761,297	656,562
実支出	278,015	316,210	313,249	327,885	386,900	355,330	285,926
消費支出	238,595	271,288	268,287	289,195	318,228	313,473	249,864
食料	52,252	57,593	61,136	59,202	68,169	59,065	51,970
住居	26,019	32,172	31,422	30,579	30,094	28,474	29,297
光熱・水道	19,269	20,198	21,502	19,353	21,136	20,035	18,104
家具・家事用品	6,412	7,159	4,359	12,262	12,601	6,132	6,681
被服および履物	8,132	9,496	9,083	9,801	14,294	13,603	10,626
保健医療	9,676	11,510	7,706	9,977	15,739	10,289	7,916
交通・通信	30,697	40,042	34,384	45,076	35,393	31,555	30,195
教育	13,663	14,692	13,274	17,297	11,885	26,817	8,282
教養娯楽	18,774	22,639	19,228	19,398	28,354	22,096	27,391
その他の消費支出	53,701	55,787	66,193	66,250	80,563	95,407	59,403
非消費支出	39,420	44,922	44,962	38,690	68,672	41,857	36,062
実支出以外の支払	353,615	384,753	368,967	335,345	652,642	374,812	334,225
繰越金	42,466	36,108	33,330	26,980	59,786	31,155	36,411
現物総額	6,037	6,074	6,768	6,948	12,087	9,962	5,503
可処分所得	335,786	351,612	331,521	293,665	623,434	319,926	301,067
黒字	97,191	80,324	63,234	4,470	305,206	6,453	51,203
貯蓄純増	72,475	66,957	40,430	14,881	249,381	2,191	43,585

注：二人以上の農林漁家世帯を含む。

資料：総務省統計局「家計調査報告」

沖縄県企画部統計課「沖縄県家計調査結果の概況」

18 . 消費 者 物 価 指 数

平成17年 = 100

項 目	平成 20 年 平 均	平成 20 年		平成 21 年		平成 20 年 2 月	上 昇 率 (%)	
		11 月	12 月	1 月	2 月		対 前 月	対 前 年
総合	102.3	102.3	102.3	101.9	101.8	101.0	0.1	0.8
生鮮食品を除く総合	101.9	101.8	101.6	101.3	101.6	100.9	0.3	0.7
持ち家の帰属家賃を除く総合	102.5	102.7	102.6	102.1	102.0	101.1	0.1	0.9
食料	104.9	107.0	107.5	107.2	106.1	102.2	1.0	3.8
生鮮食品	109.8	113.8	117.2	113.5	106.4	105.0	6.3	1.3
穀類	104.5	107.9	108.3	107.8	108.2	102.6	0.4	5.5
魚介類	107.3	111.7	108.3	110.5	109.2	103.8	1.2	5.2
肉類	111.0	112.3	112.9	111.6	111.9	110.9	0.3	0.9
乳卵類	104.1	109.4	110.0	113.5	114.6	97.8	1.0	17.2
野菜・海藻	110.5	113.7	119.6	115.2	107.3	105.7	6.9	1.5
果物	98.2	100.6	102.5	97.0	93.6	95.8	3.5	2.3
油脂・調味料	105.2	106.6	106.3	110.1	110.1	101.7	0.0	8.3
菓子類	105.5	108.3	109.5	109.5	109.4	99.9	0.1	9.5
調理食品	104.5	105.3	105.1	105.4	105.8	101.7	0.4	4.0
飲料	97.9	99.1	98.1	97.4	96.8	97.7	0.6	0.9
酒類	103.6	106.4	106.3	106.0	106.0	97.7	0.0	8.5
外食	102.0	102.2	102.2	102.3	102.3	101.5	0.0	0.8
住居	100.4	99.6	100.0	100.2	100.1	100.5	0.1	0.4
家賃	100.2	99.3	99.8	99.9	99.8	100.5	0.1	0.7
設備修繕・維持	103.6	105.1	104.2	105.6	105.0	101.7	0.6	3.2
光熱・水道	109.7	110.4	110.1	112.4	112.1	107.9	0.3	3.9
電気代	109.6	110.6	110.6	118.6	118.6	107.5	0.0	10.3
ガス代	116.2	118.8	118.7	114.7	113.9	114.2	0.7	0.3
他の光熱費	171.9	153.6	140.1	127.8	123.7	153.9	3.2	19.6
上下水道料	100.0	100.0	100.0	100.0	100.0	100.0	0.0	0.0
家具・家事用品	92.1	92.7	92.1	92.0	92.0	91.5	0.0	0.5
家庭用耐久財	66.2	62.2	61.0	59.0	56.7	72.0	3.9	21.3
被服及び履物	102.2	102.3	102.9	94.8	97.9	99.9	3.3	2.0
衣料	104.9	105.9	107.8	92.3	98.4	100.4	6.6	2.0
シャツ・セーター・下着類	102.1	100.3	100.3	96.8	97.6	102.1	0.8	4.4
履物	90.5	91.8	89.6	90.6	91.8	91.2	1.3	0.7
生地 他の被服類	103.9	103.9	103.9	100.7	100.6	98.6	0.1	2.0
保健医療	101.0	100.9	100.7	101.6	101.9	101.2	0.3	0.7
交通通信	102.4	99.4	97.3	96.2	96.5	101.6	0.3	5.0
教育	103.1	103.3	103.3	103.3	103.4	102.3	0.1	1.1
教養娯楽	95.4	94.7	94.4	93.3	94.2	94.6	1.0	0.4
教養娯楽用耐久財	49.0	44.3	43.7	41.7	40.9	53.2	1.9	23.1
諸雑費	100.7	100.8	101.0	100.9	100.7	100.4	0.2	0.3

資料：総務省統計局「消費者物価指数」

19 . 那 霸 空 港 運 輸 状 況

年・月	旅 客 (人)			貨 物 (kg)			郵 便 (kg)		
	総 数	乗 客	降 客	総 量	積 荷	卸 荷	総 量	積 荷	卸 荷
	総 数 (量)								
平成 19 年	(197,906)	(100,088)	(97,818)						
	14,746,617	7,364,658	7,381,959	187,114,991	70,353,067	116,761,924	57,516,072	31,232,127	26,283,945
20	(207,464)	(103,010)	(104,454)						
	14,930,604	7,460,884	7,469,720	221,734,737	92,107,656	129,627,081	25,557,219	11,161,861	14,395,358
平成 20 年 11 月	(17,392)	(8,694)	(8,698)						
	1,210,091	606,826	603,265	18,500,334	7,058,902	11,441,432	879,102	269,275	609,827
12	(16,467)	(8,445)	(8,022)						
	1,130,991	553,874	577,117	23,866,935	10,072,102	13,794,833	1,315,903	327,058	988,845
平成 21 年 1 月	(16,123)	(8,055)	(8,068)						
	1,096,345	555,380	540,965	16,886,408	7,470,199	9,416,209	872,150	273,682	598,468
2	(16,309)	(8,448)	(7,861)						
	1,031,865	515,160	516,705	17,601,972	8,140,325	9,461,647	797,726	240,188	557,538
平成 20 年 2 月	(16,011)	(8,076)	(7,935)						
	1,190,008	591,206	598,802	15,054,249	6,066,716	8,987,533	4,355,119	2,440,762	1,914,357
	県 内								
平成 19 年	(197,906)	(100,088)	(97,818)						
	2,454,015	1,204,886	1,249,129	20,363,989	11,412,170	8,951,819	10,841,088	4,195,800	6,645,288
20	(207,464)	(103,010)	(104,454)						
	2,406,210	1,189,644	1,216,566	24,462,638	13,504,301	10,958,337	6,716,554	2,498,739	4,217,815
平成 20 年 11 月	(17,392)	(8,694)	(8,698)						
	190,005	92,859	97,146	2,091,525	1,235,499	856,026	68,746	51,604	17,142
12	(16,467)	(8,445)	(8,022)						
	170,190	88,078	82,112	2,834,671	1,601,675	1,232,996	75,110	52,100	23,010
平成 21 年 1 月	(16,123)	(8,055)	(8,068)						
	178,974	85,021	93,953	2,124,830	1,107,150	1,017,680	85,469	66,147	19,322
2	(16,309)	(8,448)	(7,861)						
	160,989	80,679	80,310	2,276,242	1,076,745	1,199,497	68,020	51,082	16,938
平成 20 年 2 月	(16,011)	(8,076)	(7,935)						
	183,135	90,522	92,613	1,531,170	895,439	635,731	780,182	298,295	481,887
	県 外								
平成 19 年	12,006,743	6,017,520	5,989,223	164,841,039	58,829,294	106,011,745	45,824,532	26,692,784	19,131,748
20	12,207,602	6,112,789	6,094,813	195,377,589	78,529,813	116,847,776	17,961,433	8,381,698	9,579,735
平成 20 年 11 月	996,511	502,314	494,197	16,251,282	5,817,048	10,434,234	742,709	206,893	535,816
12	937,279	453,123	484,156	20,905,782	8,464,656	12,441,126	1,162,773	256,520	906,253
平成 21 年 1 月	894,207	460,249	433,958	14,668,184	6,352,995	8,315,189	725,276	199,342	525,934
2	852,925	424,763	428,162	15,229,777	7,059,567	8,170,210	677,564	181,080	496,484
平成 20 年 2 月	981,537	487,889	493,648	13,378,029	5,166,151	8,211,878	3,509,124	2,119,698	1,389,426
	国 際								
平成 19 年	285,859	142,252	143,607	1,909,963	111,603	1,798,360	850,452	343,543	506,909
20	316,792	158,451	158,341	1,894,510	73,542	1,820,968	879,232	281,424	597,808
平成 20 年 11 月	23,575	11,653	11,922	157,527	6,355	151,172	67,647	10,778	56,869
12	23,522	12,673	10,849	126,482	5,771	120,711	78,020	18,438	59,582
平成 21 年 1 月	23,164	10,110	13,054	93,394	10,054	83,340	61,405	8,193	53,212
2	17,951	9,718	8,233	95,953	4,013	91,940	52,142	8,026	44,116
平成 20 年 2 月	25,336	12,795	12,541	145,050	5,126	139,924	65,813	22,769	43,044

注：旅客は通過客、遊覧客を除く

資料：大阪航空局那覇空港事務所

県内上段の()書きは二地点間輸送客及びチャーター便で外数である。

20 . 電 灯 ・ 電 力 使 用 状 況

単位：KWH

年 度 ・ 月	総 数		電 灯		電 力	
	契約口数	使用電力量	契約口数	使用電力量	契約口数	使用電力量
平成19年度	193,851	1,682,490,818	176,708	729,918,229	17,143	952,572,589
20	194,644	1,664,574,200	177,940	712,274,168	16,704	952,300,032
平成20年12月	194,328	114,342,658	177,400	45,085,966	16,928	69,256,692
平成21年1月	194,079	126,699,526	177,288	63,007,212	16,791	63,692,314
2	194,043	108,753,559	177,356	49,330,659	16,687	59,422,900
3	194,644	106,293,333	177,940	47,226,921	16,704	59,066,412
平成20年3月	193,851	112,586,185	176,708	55,779,106	17,143	56,807,079

注：契約口数はそれぞれ年度、月末現在である。

資料：沖縄電力株式会社那覇支店

注：電力は事業用電力を差し引いたものである。

21 . 上 水 道

年 度 ・ 月	給水戸数	給水人口	配 水 量 (?)			有効水量 (?)	有効率 (%)	有収水量 (?)	有収率 (%)
			総 量	1日最大	1日平均				
平成18年度	145,408	312,414	39,783,531	120,621	108,996	39,570,731	99.5	38,358,720	96.4
19	146,870	312,188	39,306,362	120,000	107,394	38,997,988	99.2	38,187,659	97.2
平成20年11月	147,408	313,808	3,126,790	111,700	104,226	3,210,331	102.7	3,146,453	100.6
12	147,574	313,914	3,279,830	112,680	105,801	3,205,949	97.8	3,137,122	95.7
平成21年1月	147,560	314,183	3,207,350	107,590	103,463	3,255,336	101.5	3,188,410	99.4
2	147,436	314,267	2,946,571	109,540	105,235	3,082,636	104.6	3,021,200	102.5
平成20年2月	146,857	314,067	3,041,453	110,060	104,878	r3,140,563	r103.3	r3,077,632	101.2

注：給水戸数、人口は年度末、月末現在である。

資料：上下水道局 企画経営課

注：月ごとの数値は、速報値である。

22 . 下 水 道

年 度 ・ 月	行政区域 人口 A	行政区域 世帯 B	処理区域 人口 C	処理区域 世帯 D	水洗便所 設置済 人口 E	水洗便所 世帯 F	汚 水 処理量 G (?)	普及率 (%)		水洗化率 (%)	
								C / A	D / B	E / C	F / D
平成18年度	312,938	128,627	277,211	113,943	271,024	111,399	34,767,339	88.6	88.6	97.8	97.8
19	312,692	129,729	277,790	115,251	270,184	112,096	34,881,808	88.8	88.8	97.3	97.3
平成20年10月	314,101	131,308	277,790	115,251	270,184	112,096	2,910,174	88.4	87.8	97.3	97.3
11	314,085	131,297	277,790	115,251	270,184	112,096	2,887,251	88.4	87.8	97.3	97.3
12	314,212	131,357	277,790	115,251	270,184	112,096	2,896,830	88.4	87.7	97.3	97.3
平成21年1月	314,464	131,513	277,790	115,251	270,184	112,096	2,958,132	88.3	87.6	97.3	97.3
平成20年1月	314,552	130,128	277,211	113,943	271,024	111,399	2,955,969	88.1	87.6	97.8	97.8

注：A、Bは住民基本台帳人口・世帯数で、月別数値は各月末現在の数値である。

資料：上下水道局 下水道課 料金課

年度別数値についても年度末の月末現在の数値である。

注：C～Fは年度末の月末現在の数値である。

注：Gにおける数値は、月別数値は速報値、年度別数値においては決算値(年間総量)である。

23 . 用途別確認建築物

単位：件

年度・月	総数	住宅	共同住宅	住宅兼店舗	店舗・事務所	車庫倉庫工場	その他
				住宅兼事務所	店舗兼事務所		
				共同住宅兼店舗			
				共同住宅兼事務所			
平成19年度	193	52	58	23	22	5	33
20	164	66	33	5	19	4	37
平成20年12月	15	10	4				1
平成21年1月	14	10	1		2		1
2	14	5	4		1	1	3
3	22	5	5	2	3		7
平成20年3月	6	2	2				2

注：建築指導課確認のみで、民間の確認件数は含まない。

資料：都市計画部 建築指導課 建築確認統計月報

24 . 構造別確認建築物

年度・月	総数	木造	鉄骨鉄筋	鉄筋コンクリート造	鉄骨造	コンクリート	その他
			コンクリート造		ブロック造		
建物の数（件）							
平成19年度	193	2	4	156	28		3
20	164	2	3	128	28	3	
平成20年12月	15			15			
平成21年1月	14			13	1		
2	14			10	4		
3	22		1	18	3		
平成20年3月	6			6			
床面積合計（㎡）							
平成19年度	210,969.79	214.00	29,338.95	150,445.87	29,837.20		1,133.77
20	213,978.90	390.92	83,125.96	117,654.26	12,608.55	199.21	
平成20年12月	5,879.41			5,879.41			
平成21年1月	2,238.89			2,218.88	20.01		
2	4,818.03			4,458.31	359.72		
3	90,628.85		38,820.24	46,488.53	5,320.08		
平成20年3月	3,778.80			3,778.80			

資料：都市計画部 建築指導課 建築確認統計月報

25 . 刑法犯罪の認知と検挙

年 月	刑法犯総数	凶悪犯	粗暴犯	窃盗犯	知能犯	風俗犯	その他
認 知 件 数							
平成 19 年	4,930	25	421	3,454	303	25	702
20	4,546	27	354	3,191	265	27	682
平成 20 年 11 月	365	2	25	258	16	1	63
12	346	2	34	223	15	2	70
平成 21 年 1 月	305		21	213	16		55
2	339	2	22	250	16	2	47
平成 20 年 2 月	346	1	28	238	38	2	39
検 挙 件 数							
平成 19 年	1,725	28	281	1,091	115	14	196
20	1,736	20	185	1,166	169	20	176
平成 20 年 11 月	302	1	16	247	9	2	27
12	85	4	22	37	12	1	9
平成 21 年 1 月	76	1	9	51	8		7
2	82	1	11	43	14	2	11
平成 20 年 2 月	326	1	17	258	36	3	11

注：検挙件数については、発生地計上方式による。

資料：沖縄県警察本部 刑事部 刑事企画課

26 . 交通事故発生件数

年 月	発生件数	死亡者数	重傷者数	軽傷者数
平成 19 年	1,903	4	186	1,985
20	1,836	4	215	1,841
平成 20 年 12 月	121	1	16	128
平成 21 年 1 月	179		14	205
2	148	1	19	147
3	157		9	160
平成 20 年 3 月	164		15	161

注：年は確定値、月は照会時点の計上数(報告件数)である。

資料：沖縄県警察本部 交通部 交通企画課

27 . 事故別救急出動件数

年 月	総 数	火 災 事 故	自 然 災 害	水 難 事 故	交 通 事 故	労 働 災 害	運 動 競 技	一 般 負 傷	加 害	自 損 行 為	急 病	その他	搬 送 人 員
平成 19 年	14,512	104	2	22	1,272	54	69	1,903	187	327	9,298	1,274	13,164
20	14,180	98		13	1,317	46	63	1,958	180	302	9,009	1,194	12,901
平成 20 年 11 月	1,107	5		1	90	6	7	171	22	33	697	75	1,013
12	1,360	14			124	4	13	195	16	27	853	114	1,260
平成 21 年 1 月	1,368	8		1	99	1	3	179	8	27	929	113	1,258
2	1,078	6			93	3	3	138	15	20	694	106	965
平成 20 年 2 月	1,209	8			77	1	1	192	10	18	806	96	1,099

注：「その他」は転院搬送、医師運送、医療資器材等運送、その他を含む。

資料：消防本部救急課 「救急月報」

28 . 火 災

年・月	発生件数	死傷者数		焼損面積 (m ²)		焼損棟数	罹災		損害額 (千円)
		死者	負傷者	焼損床面積	焼損面積		世帯数	人員	
平成19年	120	r2	r11	1,045	118	83	57	143	3,797,692
20	119		11	477	129	84	53	144	169,458
平成20年11月	9			5	7	6	5	9	118
12	23		1	277	30	21	13	25	12,767
平成21年1月	12			67	5	8	7	27	7,522
2	9			74	36	6	4	8	1,159
平成20年2月	10			r	2	6	r3	r6	r55

資料：消防本部予防課「火災月報」

29 . 夜間救急受診状況

単位：人

年度・月	総数		内科		小児科		外科・整形		他科目	
	患者数	二次患者数	患者数	二次患者数	患者数	二次患者数	患者数	二次患者数	患者数	二次患者数
平成19年度	45,395	3,018	14,741	1,324	19,901	809	9,379	531	1,374	354
20	44,205	3,434	14,434	1,657	18,665	888	9,586	526	1,520	363
平成20年12月	4,662	244	1,729	128	1,935	55	877	33	121	28
平成21年1月	5,858	554	2,446	280	2,502	132	782	90	128	52
2	3,323	374	1,234	196	1,339	72	614	52	136	54
3	3,625	512	1,108	226	1,620	148	780	78	117	60
平成20年3月	4,409	278	1,537	131	1,959	89	819	36	94	22

資料：地方独立行政法人 那覇市立病院

30 . ごみ及びし尿等処理状況

年度・月	ごみ (kg)				し尿等 (リットル)
	総量	焼却処理 注1	破砕選別処理 注2	リサイクル(資源化物)	
平成19年度	104,521,650	89,186,300	3,007,460	12,327,890	8,870,850
20	97,139,540	84,311,840	2,727,330	10,100,370	6,359,490
平成20年12月	9,229,990	7,709,570	326,340	1,194,080	730,145
平成21年1月	8,004,170	6,970,400	222,460	811,310	496,100
2	7,110,790	6,207,690	187,070	716,030	526,040
3	8,353,660	7,267,550	239,560	846,550	565,415
平成20年3月	8,394,950	7,226,770	229,140	939,040	1,001,100

注1：焼却処理量 = 可燃ごみ量

資料：環境部 環境政策課

注2：破砕選別処理 = 不燃ごみ量 + そまごみ量

31 . 公害関係苦情件数

年度・月	総数	騒音	煤煙	水質汚濁	悪臭	振動	粉じん	その他
平成19年度	102	28	22	7	34	1	7	3
20	69	14	12	3	16		9	15
平成20年12月	2	2						
平成21年1月	8	1	2		2		1	2
2	5	1	2		1		1	
3	5	1	1		1			2
平成20年3月	r6	r3			2		1	

注：新規受理件数。各月は速報値を掲載している。

資料：環境部 環境保全課

32 . 気 象

年 月	気 温 ()			平均湿度 (%)	降水量 (mm)	日照時間 (h)	風 速 (m/s)		平均気圧 (hPa)	
	平均	最高	最低				最大	風向	現地	海面
平成19年	23.5	34.5	10.9	72	2,816.5	1,759.4	33.1	東南東	1,010.5	1,013.7
20	23.4	33.8	10.7	71	1,621.0	1,815.1	15.9	北	1,010.8	1,014.2
平成20年11月	22.5	30.8	14.4	72	119.0	114.5	13.9	北北西	1,014.7	1,017.9
12	18.7	24.9	13.4	64	19.5	130.5	15.9	北	1,014.6	1,020.3
平成21年1月	16.7	24.8	9.3	64	32.5	103.9	14.4	北北西	1,015.4	1,021.4
2	19.9	26.6	14.2	73	37.0	134.9	12.8	南	1,011.6	1,017.5
平成20年2月	16.1	24.7	10.7	63	123.0	62.3	12.8	北北東	1,017.0	1,020.3

注：()は欠測を含むことを示す。

資料：沖縄気象台

33 . 市政及び一般相談受付件数

年度・月	総数	道路排水関係	公環境衛生関係	公共施設賃借整備関係	公園緑化都市整備関係	交通関係	港湾河川梁関係	労働福祉関係	観光関係	学校教育(施設)文化関係	防犯対策関係	市有財産賃借補償関係	その他
平成19年度	701	79	72	29	72	17	5	140	31	52	14	4	186
20	838	64	118	49	73	15	3	134	19	31	7	2	323
平成20年12月	61	5	8	4	3	1		13		1	2		24
平成21年1月	50	1	7	1	9	1		10	1	2			18
2	60	4	4	5	6		2	18		7			14
3	53		4	3	3	3		7	8	4			21
平成20年3月	59	7	7	5	3	2		11	3	1		1	19

注：交通関係は、対策を含む。

資料：市民文化部 市民協働推進課

34 . 法律相談等受付件数

年度・月	総数	借地関係	不動産関係	相続関係	隣関係	夫親関係	婦子関係	相続関係	金銭関係	損害関係	交通関係	人権関係	契約	税金	その他
平成19年度	1,310	171	146	39	179	197	392	6	14	48	41	77			
20	1,311	183	136	27	179	237	352	15	8	48	43	83			
平成20年12月	106	16	12	1	14	24	26	2	-	2	8	1			
平成21年1月	87	11	9	1	14	20	20	1	-	3	1	7			
2	103	14	13	4	10	13	33	1	2	2	6	5			
3	117	15	20	2	10	20	37	-	-	3	1	9			
平成20年3月	111	18	9	5	12	17	28	-	2	5	5	10			

資料：市民文化部 市民協働推進課

35 . 情報公開請求件数

年度・月	請求件数	公開請求内訳						不服申し立て件数
		公開	部分公開	非公開	検討中	取下げ	却下	
平成19年度	245	51	187	5	2			
20	234	55	176	3				
平成20年12月	16	7	9					
平成21年1月	21	2	19					
2	22	2	20					
3	26	7	19					
平成20年3月	22	4	18					

注：月ごとの数値は速報値である。










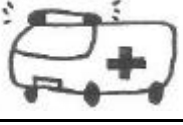

資料：総務部総務課 法規市政情報グループ

36 . 個人情報請求件数

年度・月	公開請求内訳						不服申し立て	訂正請求	削除請求	中止請求
	請求件数	承認	一部承認	拒否	取り下げ	却下				
平成19年度	76	60	8	6	2					
20	82	59	19	1	3	1		1	1	
平成20年12月	10	9	1						1	
平成21年1月	9	6	2	1				1		
2	4	3	1			1				
3	9	7	2							
平成20年3月	5	4		1						

資料：総務部総務課 法規市政情報グループ

数字で見る那覇市

項目 \ 年月		平成 11 年 2 月	平成 16 年 2 月	平成 21 年 2 月
人 口 (外国人を含む)		301,974	311,202	316,773
世 帯 (外国人を含む)		111,561	123,305	132,963
出 生 (外国人を含む)		255	265	240
死 亡 (外国人を含む)		168	160	184
婚 姻		198	201	189
離 婚		61	79	65
(1 km ² 当たり) 人 口 密 度		7,817 (38.63 km ²)	7,982 (38.99 km ²)	8,073 (39.24 km ²)
消 費 者 物 価 指 数		102.2 (H7 = 100)	97.3 (H12=100)	101.8 (H17=100)
上 水 道 (?)		3,101,070	3,133,230	2,946,571
電 力 ・ 電 灯 (KWH)		95,263,493	109,880,493	108,753,559
ご み 処 理 量 (ト ン)		9,337	7,921	7,111
救 急 車 出 動 件 数 (件)		866	1,154	1,078
交 通 事 故 件 数 (件)		88	148	148

人口密度は外国人を含む。面積は平成11年は都市計画面積、16年、21年は豊見城市との按分による推計値を使用
ごみ処理量は、平成11年、16年は南風原町からの搬入分を含んでいる。

統 計 那 覇
平成21年5月 No .144

発 行 那 覇 市 役 所

編 集 那覇市 企画財務部 企画調整課 統計グループ

〒900-0004

那覇市銘苅2丁目3番 1号 新都心銘苅庁舎 4F

電話 (098)951-3223 FAX (098)951-3224