

統計 那覇

平成 21 年 1 月

No. 143

那覇市経営企画室統計グループ

目 次

	ページ		ページ
主 要 指 標	1表 那覇市主要統計指標.....	2	運 輸 ・ 観 光
	2表 全国主要統計指標.....	2	19表 那覇空港運輸状況.....
人 口	3表 登録人口.....	4	電 気 ・ 上 下 水 道
	4表 推計人口.....	4	20表 電灯・電力使用状況.....
	5表 月別人口動態.....	4	21表 上水道.....
	6表 地域別人口移動.....	5	22表 下水道.....
	7表 国籍別外国人登録数.....	5	建 築
	8表 各歳別 町丁字別登録人口.....	6	23表 用途別確認建築物.....
	9表 町丁字別人口動態.....	30	24表 構造別確認建築物.....
	10表 南部広域圏市町村人口.....	38	警 察 ・ 消 防
	11表 生活保護の状況.....	38	25表 刑法犯罪の認知と検挙.....
	12表 国民健康保険の状況.....	38	26表 交通事故発生件数.....
13表 国民年金の状況.....	39	27表 事故別救急出動件数.....	
14表 職業紹介状況.....	39	28表 火 災.....	
15表 雇用保険状況.....	39	保 健 ・ 衛 生	
家 計 ・ 物 価	16表 1世帯あたり1ヶ月間の消費		29表 夜間救急受診状況.....
	支出 (二人以上の世帯).....	40	30表 ごみ及びし尿等処理状況.....
	17表 1世帯あたり1ヶ月間の収入と支出		31表 公害関係苦情件数.....
	(二人以上の世帯のうち勤労者		32表 気 象.....
	世帯).....	40	そ の 他
18表 消費者物価指数.....	41		33表 市政及び一般相談受付件数.....
			34表 法律相談受付件数.....
			35表 情報公開請求件数.....
			36表 個人情報請求件数.....
			数字で見る那覇市
			49

利用される方へ

1. 本書は年3回(5月、9月、1月)発行しています。
2. 計数の単位未満は四捨五入しているため、総数と内訳の合計とは一致しない場合があります。
3. 統計表の期間区分は次のとおりです。

年 (暦年)	1月 1日から12月31日までの1年間
年度 (会計年度)	4月 1日から 3月31日までの1年間
4. 統計表の符号は次のとおりです。

「0」単位未満、四捨五入した結果0となったもの	「-」負の数
「-」皆無または該当数字のないもの	「p」暫定数字
「...」不詳、不明、不定および算出不能の数	「r」訂正数字
「X」発表を差し控えるもの	
5. 資料の出所機関は各統計表の右下に掲げ、特に資料が報告書などに基づく場合には、その書名を付記してあります。
6. 掲載事項に関する詳細についてのご意見やご質問など、お気づきの点は本市経営企画室統計グループまでご連絡ください。

* 本書は自然環境保護のため、再生紙を使用しています。

1 . 那 覇 市

年 月	推 計 人 口		自 然 動 態		社 会 動 態		労 働 力 人 口 (沖 縄 県)		現 金 給 与 総 額 (30人以上) (沖 縄 県)	消 費 者 物 価 指 数 H17年 = 100
	世 帯 数	人 口	出 生	死 亡	転 入	転 出	就 業 者	完 全 失 業 者		
	人	人	人	人	人	人	千 人	千 人	円	
平 成 17 年	123,010	312,872	3,442	2,069	36,838	36,204	598	51	275,214	100.0
18	125,258	313,931	3,537	2,153	33,125	33,348	597	50	278,588	99.8
19	126,518	314,028	3,390	2,181	33,219	34,342	592	47	299,015	100.2
平 成 19 年 10 月	126,343	313,845	312	186	2,568	2,563	603	47	250,328	101.2
11	126,440	313,976	301	176	2,305	2,378	601	42	251,324	101.1
12	126,518	314,028	258	182	2,417	2,359	607	44	553,919	101.2
平 成 20 年 1 月	126,599	314,162	263	171	2,208	2,288	595	45	246,522	101.0
2	126,674	314,174	287	197	2,435	2,632	584	45	253,428	101.0
3	126,627	314,067	299	181	4,302	6,299	586	44	255,087	101.7
4	126,155	312,188	281	166	4,836	3,703	586	41	256,665	101.2
5	127,078	313,436	281	187	2,355	2,494	595	49	247,979	102.1
6	127,189	313,391	269	153	2,321	2,409	598	55	441,080	102.4
7	127,268	313,419	306	176	2,547	2,750	615	53	318,554	103.1
8	127,374	313,346	286	163	2,496	2,378	614	49	258,412	103.4
9	127,595	313,587	301	156	2,257	2,420	602	47	246,717	103.4
10	127,718	313,569	318	167	2,542	2,446	600	52	245,338	103.1
時 点	年 = 12月1日現在 月 = 1日現在		年 ・ 月				年 平 均			
関 連 表 番 号	4		5				18			

注：「社会動態」の転入・転出は「管内転入・転出」の数値も含む。

「自然動態」「社会動態」とも外国人を含むが、「転入・転出」の「管内転入・転出」は外国人は含んでいない。

推計人口については、平成17年国勢調査を基準とした人口である。

2 . 全 国

年 月	推 計 人 口	人 口 動 態		労 働 力 人 口		全 国 銀 行 主 要 勘 定		現 金 給 与 総 額 (30人以上)	消 費 者 物 価 指 数 H17年 = 100
		自 然 増 加	社 会 増 加	就 業 者	完 全 失 業 者	預 金	貸 出 金		
	万 人	千 人	千 人	万 人	万 人	億 円	億 円	百 円	
平 成 17 年	12,777	9	53	6,356	294	5,579,704	4,085,480	3,804	100.0
18	12,777	1	6,382	275	5,604,618	4,155,770	3,844	100.3	
19	12,777	2	3	6,412	257	5,780,525	4,176,394	3,777	100.3
平 成 19 年 10 月	12,777	7	2	6,424	271	5,692,282	4,091,109	3,064	100.9
11	12,778	4	3	6,433	246	5,784,145	4,104,850	3,288	100.7
12	12,777	9	23	6,396	231	5,780,525	4,176,394	7,207	100.9
平 成 20 年 1 月	12,774	21	2	6,321	256	5,775,723	4,154,819	3,134	100.7
2	12,772	17	22	6,292	266	5,785,857	4,162,054	3,065	100.5
3	12,768	13	23	6,336	268	5,844,237	4,194,199	3,214	101.0
4	12,769	6	19	6,429	275	5,858,683	4,162,955	3,143	100.9
5	12,766	1	22	6,478	270	5,860,915	4,170,504	3,101	101.7
6	12,768	4	...	6,451	265	5,894,568	4,189,969	5,782	102.2
7	p12,772	p9	...	6,406	256	5,852,378	4,186,016	4,414	102.4
8	p12,774	p7	...	6,405	272	5,847,710	4,188,671	3,129	102.7
9	p12,768	6,393	271	5,848,168	4,207,198	3,039	102.7
10	p12,771	6,388	255	5,814,048	4,238,097	...	102.6
時 点	年 = 10月1日現在 月 = 1日現在	年 ・ 月		年 平 均 ・ 月 末		年 末 ・ 月 末		年 平 均	

注：「人口動態」について、「海外滞在期間91日以上出入(帰)国者」数を用いて算出する方法に変更。

主要統計指標

家計(二人以上の世帯のうち勤労者世帯 農林漁家世帯含む)			大型小売店 売上高 (沖縄県)	手形交換高 (沖縄県)	上水道 配水量	下水道 汚水処理量	確認 建築物	交通事故 発生件数	火災発生 件数
実収入	消費支出額	うち 食料品	百万円	百万円	?	?	棟	件	件
円	円	円	百万円	百万円	?	?	棟	件	件
370,478	252,494	57,085	142,723	818,484	40,290,898	34,648,545	389	1,919	114
347,163	228,745	51,996	139,537	776,144	39,783,531	34,767,339	388	2,005	106
375,206	238,595	52,252	140,564	681,065	39,306,362	34,881,808	193	1,903	120
331,891	237,085	53,968	10,937	57,834	3,361,400	2,869,184	9	176	14
280,163	222,776	49,881	11,302	47,025	3,189,030	2,883,893	11	180	8
614,723	266,873	59,225	14,594	41,123	3,325,990	2,937,421	12	123	17
337,129	249,864	51,970	12,138	49,232	3,207,560	2,955,969	9	169	11
350,512	251,135	50,570	10,935	43,843	3,041,453	2,825,366	15	147	10
345,895	336,402	55,904	11,087	51,667	3,248,684	2,767,409	6	164	14
353,638	255,170	52,081	11,398	51,888	3,139,500	2,818,455	7	144	12
331,564	243,090	59,066	11,562	43,816	3,292,740	2,899,767	16	147	8
543,068	265,223	59,083	11,355	52,102	3,261,350	2,887,358	8	178	3
418,558	257,153	59,400	11,877	48,566	3,422,433	2,925,165	11	168	7
360,669	271,786	58,457	12,605	39,838	3,373,460	2,956,224	9	156	5
316,432	249,923	56,079	10,824	51,905	3,209,940	2,935,075	15	161	8
376,483	268,287	61,136	11,055	47,351	3,268,930	...	15	135	9
月間			年・月		年度・月			年・月	
17					21	22	23・24	26	28

注：大型小売店は、従業員50人以上であって次のいずれかに該当するものである。

(1)百貨店：日本標準産業分類の百貨店のうち次のスーパーに該当しない商店、かつ売り場面積が1,500㎡以上の商店。

(2)スーパー：売り場面積の50%以上についてセルフ方式を採用している商店で、売り場面積が1,500㎡以上の商店。

主要統計指標

家計(二人以上の世帯のうち勤労者世帯 農林漁家世帯含む)			百貨店 販売総額	手形交換高	貿易		新設住宅着工		
実収入	消費支出額	うち 食料品	億円	億円	輸入	輸出	総数	持ち家	貸家
円	円	円	億円	億円	億円	億円	戸	戸	戸
524,585	329,499	70,947	87,629	5,291,227	569,494	656,565	1,236,175	353,267	504,294
525,719	320,231	69,403	86,440	4,779,275	673,443	752,462	1,290,391	358,519	543,463
528,762	323,459	70,352	84,652	4,632,612	731,359	839,314	1,060,741	314,865	441,733
469,981	326,737	70,026	6,862	393,943	65,071	75,065	76,920	27,724	31,706
435,640	302,879	67,213	7,565	355,451	64,842	72,686	84,252	26,604	38,859
950,654	379,388	84,177	9,592	378,504	65,670	74,340	87,214	25,170	39,936
438,998	341,138	66,391	7,399	373,400	64,981	64,084	86,971	22,480	38,776
476,282	298,539	66,450	5,833	343,036	60,120	69,754	82,962	22,494	33,063
453,482	342,868	72,098	7,231	410,036	65,736	76,825	83,991	24,500	30,949
469,774	343,586	68,553	6,381	364,927	64,162	68,914	97,930	27,274	39,220
435,076	315,152	72,519	6,405	336,916	64,512	68,090	90,804	27,194	37,733
737,166	307,975	68,341	6,442	427,473	70,346	71,537	100,929	29,605	45,325
587,732	330,483	70,501	7,716	356,437	75,465	76,287	97,212	29,663	42,655
488,216	322,501	73,083	5,567	303,489	73,857	70,536	96,905	31,444	38,304
433,502	307,778	68,980	5,731	388,508	72,784	73,640	97,184	30,496	37,972
p481,746	p313,544	p70,572	p6,369	362,933	69,915	69,238	92,123	26,533	42,940
月間			年・月						

資料：総務庁統計局「総合月次統計データベース」/日本銀行統計局「金融経済統計」

3. 登録人口

各年末・月末現在

年月・地域	住民基本台帳				外国人登録人口			
	世帯数	人 口			世帯数	人 口		
		総 数	男	女		総 数	男	女
平成 18 年	128,834	314,577	151,902	162,675	1,197	2,005	1,057	948
19	130,053	314,549	151,687	162,862	1,296	2,119	1,127	992
平成 20 年 8 月	131,042	313,949	151,255	162,694	1,303	2,144	1,103	1,041
9	131,167	313,932	151,246	162,686	1,301	2,143	1,103	1,040
10	131,308	314,101	151,352	162,749	1,377	2,221	1,145	1,076
11	131,297	314,085	151,333	162,752	1,380	2,229	1,151	1,078
本 庁	43,273	94,354	44,752	49,602
真和志支所	43,369	104,316	49,953	54,363
首里支所	22,020	58,009	27,814	30,195
小禄支所	22,635	57,406	28,814	28,592
平成 19 年 11 月	129,983	314,426	151,653	162,773	1,285	2,108	1,114	994

資料：市民文化部 市民課

4. 推計人口

各年12月1日・月1日現在

年 月	世帯数	人 口			対前月(年) 増加数	1世帯あたり人口
		総 数	男	女		
平成 18 年	125,258	313,931	151,078	162,853	1,059	2.5
19	126,518	314,028	150,938	163,090	97	2.5
平成 20 年 8 月	127,374	313,346	150,391	162,955	73	2.5
9	127,595	313,587	150,529	163,058	241	2.5
10	127,718	313,569	150,520	163,049	18	2.5
11	127,935	313,816	150,668	163,148	247	2.5
平成 19 年 11 月	126,440	313,976	150,904	163,072	131	2.5

注：平成17年国勢調査(確報値)を基準とした人口である。

資料：沖縄県企画部 統計課

5. 月別人口動態

年月・地域	自 然 動 態			社 会 動 態								人 口 増 加	婚 姻	離 婚
	出 生	死 亡	自 然 増 加	転 入	管 内 転 入	管 外 転 入	転 出	管 内 転 出	管 外 転 出	社 会 増 加				
平成 18 年	3,537	2,153	1,384	17,648	9,637	5,840	17,871	9,637	5,840	223	1,161	2,327	871	
19	3,390	2,181	1,209	17,501	9,897	5,821	18,624	9,897	5,821	1,123	86	2,234	906	
平成 20 年 8 月	286	163	123	1,340	698	458	1,222	698	458	118	241	194	62	
9	301	156	145	1,092	690	475	1,255	690	475	163	18	151	66	
10	318	167	151	1,326	769	447	1,230	769	447	96	247	180	75	
11	267	148	119	898	611	384	1,025	611	384	127	8	246	57	
本 庁	74	58	16	312	199	138	361	199	126	37	21	
真和志支所	90	46	44	255	206	131	296	206	126	36	8	
首里支所	38	23	15	121	87	48	143	87	59	33	18	
小禄支所	64	21	43	184	119	67	206	119	73	28	15	
外 国 人	1		1	26	19	7	8	
平成 19 年 11 月	301	176	125	1,042	828	435	1,115	828	435	73	52	285	62	

注：「婚姻」「離婚」は、戸籍の取り扱いが本庁に統括されたため、支所ごとに数値を出すことができない。

資料：市民文化部 市民課

注：社会動態の「管内・管外(転入・転出)」、「婚姻」「離婚」に外国人は含まれない。

6. 地域別人口移動

地 域	平成 18 年	平成 19 年	平成 20 年				平成19年 11月
			8 月	9 月	10 月	11 月	
転入総数	16,968	16,818	1,293	1,040	1,180	872	1,027
県内	7,952	7,988	514	473	531	424	523
県外	8,422	8,259	737	512	591	389	470
北海道	259	258	16	9	15	12	22
東北	225	220	28	10	13	8	13
北信越	194	188	14	15	13	4	19
関東	3,318	3,212	289	159	203	169	180
東海	892	941	73	76	61	59	69
近畿	1,037	982	65	62	104	50	42
中国	389	370	38	18	34	14	23
四国	148	166	11	4	9	2	8
九州	1,960	1,922	203	159	139	71	94
国外	280	280	19	25	26	21	11
その他	314	291	23	30	32	38	23
札幌市	124	136	5	4	8	5	9
仙台市	60	42	2	2	7	2	1
さいたま市	53	75	3	6	6	2	1
千葉市	66	50	10	3	3	3	4
東京都特別区部	1,057	1,102	86	45	59	61	62
横浜市	286	307	23	24	23	17	18
川崎市	154	144	9	9	5	6	8
名古屋市	152	135	12	6	15	6	9
京都市	89	76	2	11	10		8
大阪市	222	191	17	14	20	15	7
神戸市	77	65	6	3	4	3	4
広島市	68	54	9	1	6	2	3
北九州市	110	106	3	7	7	6	4
福岡市	421	437	36	20	36	14	23
転出総数	17,301	17,865	1,200	1,202	1,161	1,006	1,078
県内	8,376	8,494	589	604	631	491	576
県外	8,562	9,030	584	578	507	427	478
その他	363	341	27	20	23	88	24

注：住民基本台帳に基づく数字である。

資料：市民文化部 市民課 (6～7表)

「その他」は届出によらない職権によって処理したものや、帰化等の数字である。

東北」青森・岩手・宮城・秋田・山形・福島 北信越」新潟・富山・石川・福井・長野

関東」茨城・栃木・群馬・埼玉・千葉・東京・神奈川・山梨 「東海」岐阜・静岡・愛知・三重

近畿」滋賀・京都・大阪・兵庫・奈良・和歌山 「中国」鳥取・島根・岡山・広島・山口である。

7. 国籍別外国人登録数

各年末・月末現在

年 月	総 数	中 国	韓国・朝鮮	米 国	フィリピン	ブラジル	ペルー	無国籍	その他
平成 18 年	2,005	905	156	276	224	45	42	3	354
19	2,119	994	166	257	242	45	47	3	365
平成20年8月	2,144	988	189	251	252	55	51	3	355
9	2,143	972	198	252	253	58	50	3	357
10	2,221	1,052	197	251	256	55	51	3	356
11	2,229	1,052	198	253	257	56	51	3	359
平成19年11月	2,108	994	163	251	245	45	44	3	363

資料：市民文化部 市民課

8 . 各 歳 別 ・ 町 丁 字 別

町 丁 字 名	人 口	0 歳 ~ 4 歳	5 歳 ~ 9 歳	10 歳 ~ 14 歳	15 歳 ~ 19 歳	20 歳 ~ 24 歳	25 歳 ~ 29 歳	30 歳 ~ 34 歳	35 歳 ~ 39 歳
那 覇 市	314,085	16,933	17,372	18,070	18,060	19,428	20,217	22,969	24,756
本 庁	94,354	4,891	4,780	4,726	4,838	5,404	6,281	7,256	7,667
曙 1 丁 目	1,503	71	80	86	89	92	107	96	134
曙 2 丁 目	1,472	67	65	71	76	82	94	99	96
曙 3 丁 目	1,769	92	95	110	138	129	120	133	152
旭 町	20				1	3	3		
字 安 謝	4,248	190	222	219	256	271	273	299	287
安 謝 1 丁 目	1,436	133	96	77	82	76	113	175	194
安 謝 2 丁 目	2,433	206	162	137	111	129	169	243	276
字 天 久	2,462	131	94	80	109	172	205	204	175
天 久 1 丁 目	1,524	137	118	93	81	75	119	183	165
天 久 2 丁 目	1,826	175	110	86	78	87	188	230	232
泉 崎 1 丁 目	1,263	48	57	58	52	77	84	94	117
泉 崎 2 丁 目	1,739	69	81	94	101	102	102	109	117
字 上 之 屋	1,002	60	63	54	60	44	71	63	108
上 之 屋 1 丁 目	1,211	116	110	62	51	55	99	146	159
奥 武 山 町	252	20	22	14	12	10	11	25	33
お も ろ ま ち 1 丁 目	219	15	21	13	10	11	16	20	21
お も ろ ま ち 2 丁 目	1,254	114	121	85	63	38	41	107	147
お も ろ ま ち 3 丁 目	995	127	104	51	33	22	46	126	157
お も ろ ま ち 4 丁 目	1,840	183	114	59	70	95	173	267	237
久 米 1 丁 目	1,336	61	75	76	77	84	88	93	95
久 米 2 丁 目	1,728	65	75	95	80	102	112	128	117
久 茂 地 1 丁 目	97	4	2	3	3	2	5	10	12
久 茂 地 2 丁 目	1,053	36	34	46	44	64	99	83	77
久 茂 地 3 丁 目	606	22	26	26	36	32	38	35	40
字 古 波 蔵	352	15	10	13	21	25	20	27	19
古 波 蔵 3 丁 目	3,125	179	193	189	204	186	203	207	200
古 波 蔵 4 丁 目	799	42	19	36	33	49	59	55	57
字 楚 辺	493	21	23	29	21	24	26	27	42
楚 辺 1 丁 目	1,393	42	40	52	69	92	68	88	83
楚 辺 2 丁 目	2,863	105	137	143	142	178	174	186	192
辻 1 丁 目	1,537	62	89	79	64	80	81	104	122
辻 2 丁 目	877	21	22	38	46	63	48	43	52
辻 3 丁 目									
字 壺 川	100	4	4	7	7	6	5	3	2
壺 川 1 丁 目	993	42	41	45	54	76	44	59	87
壺 川 2 丁 目	1,292	88	81	65	76	77	83	107	110
壺 川 3 丁 目	1,147	29	23	43	66	85	73	71	74
壺 屋 1 丁 目	2,308	75	77	88	120	113	155	175	152
泊 1 丁 目	2,787	137	147	172	157	166	178	191	216
泊 2 丁 目	1,615	90	98	104	81	101	116	108	106
泊 3 丁 目	1,374	78	62	92	75	81	89	90	100
通 堂 町									
西 1 丁 目	1,345	51	49	57	66	96	86	90	94
西 2 丁 目	857	43	46	30	53	34	67	60	82
西 3 丁 目	1,409	57	88	85	92	83	87	109	99
字 二 中 前 町	4			1		1			
東 樋 前 町	849	30	26	31	47	48	53	60	77
樋 前 1 丁 目	3,235	93	116	144	131	169	182	175	241
樋 前 2 丁 目	1,176	22	39	60	93	75	57	58	66
前 島 1 丁 目	1,085	60	48	46	54	75	79	81	84
前 島 2 丁 目	1,830	68	66	94	124	112	116	123	122
前 島 3 丁 目	977	23	34	39	58	56	70	66	56
牧 志 1 丁 目	1,381	39	54	50	83	64	62	73	95

注：住民基本台帳による人口である(外国人は含まない)。

登録人口（総合）

平成20年11月30日現在

40歳～ 44歳	45歳～ 49歳	50歳～ 54歳	55歳～ 59歳	60歳～ 64歳	65歳～ 69歳	70歳～ 74歳	75歳～ 79歳	80歳～ 84歳	85歳以上
21,663	20,533	20,255	23,164	15,239	15,262	15,112	11,243	7,076	6,733
6,734	6,138	6,144	7,395	4,755	4,637	4,517	3,583	2,458	2,150
117	94	96	116	92	66	76	40	27	24
94	102	118	118	84	75	96	63	32	40
88	113	149	132	91	66	72	35	32	22
	1	5	3	1			1		2
246	273	281	354	216	242	205	185	130	99
123	83	74	66	43	34	22	21	13	11
190	141	105	105	69	76	86	80	53	95
172	158	155	203	157	136	131	80	57	43
124	130	63	76	40	37	29	28	18	8
165	114	87	96	56	36	37	16	24	9
83	76	82	106	76	79	62	44	37	31
131	113	128	143	101	88	100	72	49	39
96	83	72	64	54	42	24	26	11	7
112	80	53	50	31	23	28	15	15	6
23	16	14	21	14	5	4	1	4	3
22	20	11	11	10	8	4	4		2
155	99	53	67	45	29	43	25	11	11
104	77	46	26	21	27	14	3	9	2
190	115	86	97	46	43	29	23	11	2
94	88	93	101	73	61	61	64	28	24
116	131	108	170	112	96	65	72	46	38
2	4	4	10	8	8	13	2	2	3
69	63	59	108	52	66	52	37	35	29
39	40	45	50	43	33	31	29	16	25
26	21	30	32	20	18	18	16	13	8
224	213	228	234	154	142	142	122	68	37
46	38	59	73	40	44	55	52	24	18
39	36	38	45	29	17	17	19	22	18
85	110	101	121	75	77	76	87	73	54
199	175	210	208	127	174	150	153	118	92
125	105	103	130	78	101	96	50	42	26
53	63	70	83	44	53	67	53	29	29
10	9	6	13	3	3	5	4	6	3
69	65	53	79	43	55	65	44	42	30
92	105	105	102	58	44	35	30	21	13
62	70	78	118	82	86	89	48	30	20
156	157	157	182	119	132	157	120	96	77
216	178	188	234	143	128	118	93	76	49
136	104	108	113	67	56	86	61	44	36
90	95	98	118	83	68	58	43	23	31
94	104	111	121	72	60	75	61	32	26
70	59	72	80	39	46	37	15	13	11
103	99	94	125	91	70	56	38	17	16
	2								
52	62	61	95	61	37	38	39	13	19
210	205	220	270	181	230	219	190	129	130
90	90	83	102	62	66	68	75	33	37
68	56	81	86	50	61	61	36	32	27
122	119	126	168	90	93	96	79	52	60
60	66	73	90	61	60	59	44	32	30
101	86	94	144	92	80	89	65	58	52

資料：市民文化部 市民課

8 . 各 歳 別 ・ 町 丁 字 別

町 丁 字 名					人 口	0 歳 ~ 4 歳	5 歳 ~ 9 歳	10 歳 ~ 14 歳	15 歳 ~ 19 歳	20 歳 ~ 24 歳	25 歳 ~ 29 歳	30 歳 ~ 34 歳	35 歳 ~ 39 歳
牧	志	2	丁	目	1,825	81	80	79	63	106	117	151	134
牧	志	3	丁	目	1,771	56	56	67	64	117	128	103	104
松	尾	1	丁	目	1,568	67	56	59	67	106	71	109	110
松	尾	2	丁	目	2,704	92	74	96	111	154	198	178	177
松	山	1	丁	目	1,012	45	34	46	33	60	72	77	74
松	山	2	丁	目	1,201	45	46	63	64	79	81	74	75
港	町	1	丁	目	1								
港	町	2	丁	目	338	9	17	10	10	32	24	17	20
港	町	3	丁	目	1							1	
港	町	4	丁	目	1								
字	銘			町	1,231	65	52	62	68	74	112	93	81
銘	町	1	丁	目	2,493	189	223	177	137	117	176	232	249
銘	町	2	丁	目	1,412	174	153	82	44	43	114	182	223
銘	町	3	丁	目	1,253	135	105	72	40	58	120	167	166
山	下			町	2,083	95	92	109	108	120	130	150	145
若	狭	1	丁	目	868	32	37	45	50	49	50	48	46
若	狭	2	丁	目	1,433	51	71	89	77	88	76	95	114
若	狭	3	丁	目	2,598	88	103	141	149	129	147	166	160
垣	花			町									
垣	花	町	1	丁									
垣	花	町	2	丁									
垣	花	町	3	丁	70	9	2	2	3	3	8	9	11
住	吉	町	1	丁									
住	吉	町	2	丁									
住	吉	町	3	丁									
字	小			禄									
真	和	志	支	所	104,316	5,468	5,483	5,970	6,102	6,738	6,889	7,331	7,728
字	古	波		蔵	2,916	123	152	188	182	182	175	204	210
古	波	蔵	2	丁	2,261	131	118	122	147	169	147	133	146
壺	屋		2	丁	2,239	76	72	102	132	156	130	133	154
字	与			儀	3,655	191	199	206	192	212	223	255	315
与	儀		1	丁	1,559	85	83	77	67	83	101	89	115
与	儀		2	丁	1,798	102	95	113	89	125	121	110	128
字	安			里	3,749	146	153	148	188	245	236	272	261
安	里		1	丁	577	11	16	23	26	27	37	30	38
安	里		2	丁	809	19	18	37	35	55	59	69	55
安	里		3	丁	1,018	35	41	38	50	67	59	58	70
字	上			間	3,595	240	251	268	227	242	245	300	278
上	間		1	丁	1,047	45	51	68	73	67	67	64	69
字	国			場	11,089	812	646	683	670	751	876	965	919
字	識			名	1,441	117	100	92	114	88	111	107	116
識	名		1	丁	2,445	107	140	156	164	142	123	143	161
識	名		2	丁	1,010	42	47	68	63	66	52	70	71
識	名		3	丁	2,449	130	154	152	139	141	134	172	211
識	名		4	丁	765	58	38	42	43	35	43	61	66
字	大			道	3,321	107	148	162	190	225	206	225	243
字	仲	井		真	4,222	304	254	262	237	282	303	357	371
長	田		1	丁	2,053	101	117	132	142	146	166	147	138
長	田		2	丁	5,186	367	297	329	350	433	366	423	371
繁	多	川	1	丁	2,953	137	171	172	170	187	164	195	194
繁	多	川	2	丁	1,982	82	99	119	106	113	123	122	155
繁	多	川	3	丁	1,659	83	81	94	104	114	116	99	107
繁	多	川	4	丁	1,883	64	104	118	116	107	94	81	127
繁	多	川	5	丁	2,118	132	150	129	119	121	117	143	175
字	古			島	1,194	62	63	54	67	66	96	113	96
古	島		1	丁	1,406	60	66	88	97	105	91	104	104
古	島		2	丁	1,932	119	131	151	132	105	115	105	179

注：住民基本台帳による人口である(外国人は含まない)。

登録人口（総合）

平成20年11月30日現在

40歳～ 44歳	45歳～ 49歳	50歳～ 54歳	55歳～ 59歳	60歳～ 64歳	65歳～ 69歳	70歳～ 74歳	75歳～ 79歳	80歳～ 84歳	85歳以上
118	112	124	161	103	102	112	69	67	46
101	120	113	183	115	121	99	87	68	69
104	84	106	145	104	101	79	79	59	62
156	145	191	257	189	183	163	147	94	99
71	53	63	95	51	48	65	58	38	29
77	93	98	108	70	67	52	49	33	27
								1	
17	15	28	39	21	15	19	16	11	18
	1								
67	69	91	96	79	86	64	42	15	15
186	145	115	164	80	100	92	45	33	33
148	86	29	43	27	21	13	10	10	10
113	53	51	51	30	32	24	17	8	11
125	117	142	186	124	106	126	90	59	59
47	73	62	66	50	56	42	55	34	26
94	100	101	109	64	79	84	71	35	35
153	161	189	228	149	142	167	144	95	87
4	5	7	5		1		1		
6,924	6,942	6,934	7,672	4,958	5,154	5,283	3,974	2,460	2,306
202	200	200	220	133	133	147	128	78	59
144	147	178	174	113	112	110	80	41	49
114	138	166	202	103	122	152	113	95	79
260	226	253	240	177	173	206	145	101	81
103	105	104	117	86	80	104	77	51	32
116	124	135	166	62	87	104	54	33	34
235	257	227	336	249	204	192	167	118	115
31	27	41	45	31	39	42	27	26	60
65	63	59	67	66	40	41	30	18	13
64	67	65	78	45	63	66	60	43	49
253	227	249	242	144	128	126	90	52	33
62	94	64	83	46	59	53	34	26	22
833	738	694	635	413	410	428	288	187	141
100	95	86	98	70	44	31	36	22	14
171	166	167	158	108	145	153	115	66	60
71	67	55	70	43	73	63	48	20	21
190	152	146	160	112	144	133	90	47	42
53	52	47	55	23	33	48	24	19	25
181	203	216	276	185	195	214	139	113	93
269	260	262	282	199	194	158	93	62	73
144	146	128	137	75	82	80	84	48	40
372	372	347	337	213	219	164	122	52	52
203	195	199	221	139	159	171	146	72	58
109	131	122	155	99	145	132	86	39	45
99	120	129	141	85	109	75	41	33	29
126	113	124	127	99	148	159	91	44	41
166	132	129	148	89	105	91	80	47	45
85	80	66	88	52	48	57	50	33	18
107	103	91	90	74	62	74	46	26	18
141	127	116	135	83	84	71	73	34	31

資料：市民文化部 市民課

8 . 各 歳 別 ・ 町 丁 字 別

町 丁 字 名	人 口	0 歳 ~	5 歳 ~	10 歳 ~	15 歳 ~	20 歳 ~	25 歳 ~	30 歳 ~	35 歳 ~
		4 歳	9 歳	14 歳	19 歳	24 歳	29 歳	34 歳	39 歳
字 真 地	3,864	209	212	225	241	249	302	277	264
字 真 嘉 比	2,809	227	166	151	119	138	224	292	299
真 嘉 比 2 丁 目	43	2	5	3	2	2	1	2	5
真 嘉 比 3 丁 目	338	23	30	24	15	25	22	30	30
松 島 1 丁 目	108	3	6	13	5	3	8	7	7
松 島 2 丁 目	604	50	50	42	37	41	31	52	67
字 松 川	2,500	107	106	119	124	159	176	185	167
松 川 1 丁 目	1,595	53	66	71	85	109	112	80	95
松 川 2 丁 目	1,539	65	66	77	81	88	104	90	107
松 川 3 丁 目	2,303	102	112	119	133	154	133	152	157
三 原 1 丁 目	2,267	104	98	104	121	148	160	133	141
三 原 2 丁 目	3,025	109	123	129	194	214	174	150	180
三 原 3 丁 目	1,968	76	92	105	113	151	113	106	123
字 寄 宮	593	31	34	35	42	37	35	30	47
寄 宮 1 丁 目	1,813	46	72	100	99	100	100	120	95
寄 宮 2 丁 目	2,795	104	115	167	158	166	198	169	182
寄 宮 3 丁 目	1,821	69	75	93	102	97	100	107	119
首 里 支 所	58,009	2,821	3,328	3,588	3,472	3,286	3,101	3,809	4,293
首 里 赤 田 町 1 丁 目	412	10	23	19	24	28	27	22	18
首 里 赤 田 町 2 丁 目	415	16	22	26	29	26	15	16	23
首 里 赤 田 町 3 丁 目	163	4	6	9	12	11	9	7	14
首 里 赤 平 町 1 丁 目	371	19	23	15	17	22	16	29	28
首 里 赤 平 町 2 丁 目	747	30	45	39	40	41	33	38	44
首 里 池 端 町	203	4	10	10	16	7	8	9	10
首 里 石 嶺 町 1 丁 目	2,962	185	206	244	198	164	148	223	244
首 里 石 嶺 町 2 丁 目	6,515	361	397	420	365	369	361	474	519
首 里 石 嶺 町 3 丁 目	3,769	188	210	230	211	205	219	211	302
首 里 石 嶺 町 4 丁 目	8,831	547	600	575	542	452	507	647	718
首 里 大 名 町 1 丁 目	1,705	85	108	104	86	84	93	107	140
首 里 大 名 町 2 丁 目	872	36	36	30	34	61	54	46	64
首 里 大 名 町 3 丁 目	2,280	95	140	136	128	110	122	154	174
首 里 大 中 町 1 丁 目	532	14	33	34	25	21	18	29	34
首 里 大 中 町 2 丁 目	241	8	6	10	12	14	11	11	13
首 里 金 城 町 1 丁 目	516	12	19	22	37	35	21	24	34
首 里 金 城 町 2 丁 目	409	20	11	20	21	27	30	22	26
首 里 金 城 町 3 丁 目	345	16	21	13	15	24	14	21	34
首 里 金 城 町 4 丁 目	1,024	45	66	75	75	59	33	47	71
首 里 儀 保 町 1 丁 目	340	11	12	19	21	17	17	11	27
首 里 儀 保 町 2 丁 目	208	6	3	12	14	15	12	12	13
首 里 儀 保 町 3 丁 目	325	17	17	18	21	22	20	22	23
首 里 儀 保 町 4 丁 目	503	20	12	25	35	38	35	23	15
首 里 久 場 川 町 1 丁 目	1,288	61	92	65	47	62	68	89	109
首 里 久 場 川 町 2 丁 目	2,084	90	86	113	135	121	108	157	136
首 里 崎 山 町 1 丁 目	596	21	36	36	44	40	21	34	37
首 里 崎 山 町 2 丁 目	217	7	7	17	12	17	11	13	8
首 里 崎 山 町 3 丁 目	441	27	24	22	27	24	24	38	33
首 里 崎 山 町 4 丁 目	755	31	22	44	43	43	38	40	56
首 里 寒 川 町 1 丁 目	700	27	32	43	48	53	37	50	37
首 里 寒 川 町 2 丁 目	812	52	49	57	34	36	43	65	60
首 里 末 吉 町 1 丁 目	737	30	33	29	36	42	54	42	45
首 里 末 吉 町 2 丁 目	1,272	61	83	91	95	82	79	70	80
首 里 末 吉 町 3 丁 目	1,692	92	102	102	100	93	101	121	135
首 里 末 吉 町 4 丁 目	419	27	36	22	26	22	38	33	39
首 里 平 良 町 1 丁 目	981	45	48	72	66	65	44	69	69
首 里 平 良 町 2 丁 目	444	20	21	24	20	21	29	36	37
首 里 汀 良 町 1 丁 目	481	14	18	37	30	30	27	33	28

注：住民基本台帳による人口である(外国人は含まない)。

登録人口（総合）

平成20年11月30日現在

40歳～ 44歳	45歳～ 49歳	50歳～ 54歳	55歳～ 59歳	60歳～ 64歳	65歳～ 69歳	70歳～ 74歳	75歳～ 79歳	80歳～ 84歳	85歳以上
266	226	277	332	208	174	163	103	60	76
201	163	140	154	92	119	121	98	50	55
4	2	0	6	2	2	1	0	3	1
18	22	25	20	15	9	11	9	4	6
8	5	7	13	5	2	5	2	4	5
40	52	41	30	20	18	10	9	8	6
148	162	152	191	135	146	167	121	66	69
90	100	114	151	84	83	110	87	58	47
96	112	133	113	96	75	76	61	49	50
146	175	155	170	101	114	150	107	62	61
147	154	151	189	111	125	121	107	72	81
181	219	232	272	170	161	171	160	83	103
106	142	145	183	107	96	109	78	58	65
28	50	51	38	21	26	26	31	17	14
117	138	117	154	119	102	103	102	70	59
155	190	202	228	145	149	162	137	86	82
104	103	127	145	111	114	132	105	64	54
3,670	3,552	3,755	4,514	3,303	3,298	3,199	2,268	1,291	1,461
30	23	28	40	35	18	27	11	11	18
35	29	26	30	29	18	27	24	12	12
7	10	14	11	9	7	11	11	7	4
26	17	29	38	28	13	20	15	11	5
50	50	54	63	35	47	55	49	12	22
15	14	11	12	15	13	12	19	12	6
239	193	209	200	125	128	106	68	35	47
395	355	428	503	415	395	333	221	91	113
235	239	236	276	214	255	229	153	77	79
591	533	529	615	473	442	421	268	147	224
80	79	100	125	123	103	80	59	43	106
45	56	53	84	58	51	69	36	30	29
106	124	137	223	158	170	132	69	53	49
31	33	30	38	34	43	43	30	21	21
14	14	18	22	9	24	21	16	11	7
33	30	33	53	37	37	37	25	14	13
19	26	35	30	16	26	21	29	15	15
19	20	25	27	16	22	19	18	10	11
89	78	69	87	40	57	64	38	19	12
22	18	23	28	22	17	26	23	9	17
13	11	11	27	14	8	11	10	10	6
30	20	27	15	11	12	20	14	8	8
22	34	47	47	26	24	28	35	18	19
85	70	69	86	66	82	113	68	22	34
122	131	113	166	116	153	158	95	43	41
54	22	25	43	38	48	41	22	17	17
9	6	24	20	14	14	13	11	4	10
32	33	22	28	22	27	19	15	15	9
45	56	48	57	51	44	42	43	24	28
43	51	46	54	34	31	36	33	23	22
56	62	55	66	42	35	39	20	15	26
41	38	57	73	55	46	35	33	24	24
87	76	116	107	62	49	44	33	36	21
91	102	120	130	103	107	86	53	33	21
30	17	27	23	14	20	20	15	3	7
56	61	74	98	66	43	43	30	19	13
38	23	28	32	20	18	28	20	12	17
28	29	33	52	33	31	20	12	9	17

資料：市民文化部 市民課

8 . 各 歳 別 ・ 町 丁 字 別

町 丁 字 名	人 口	0 歳 ~	5 歳 ~	10 歳 ~	15 歳 ~	20 歳 ~	25 歳 ~	30 歳 ~	35 歳 ~
		4 歳	9 歳	14 歳	19 歳	24 歳	29 歳	34 歳	39 歳
首里汀良町2丁目	466	14	23	31	26	24	19	20	32
首里汀良町3丁目	1,289	42	38	75	97	91	70	115	89
首里当蔵町1丁目	552	17	30	40	46	23	21	25	42
首里当蔵町2丁目	719	20	31	45	51	50	49	40	34
首里当蔵町3丁目	72	1	0	2	1	6	3	4	3
首里桃園町1丁目	403	33	32	23	23	20	8	20	35
首里桃園町2丁目	427	12	21	7	20	23	23	33	28
首里鳥堀町1丁目	194	7	10	17	15	10	10	9	16
首里鳥堀町2丁目	348	16	26	21	17	13	20	24	30
首里鳥堀町3丁目	518	28	29	36	32	26	21	55	32
首里鳥堀町4丁目	2,503	138	168	163	155	133	137	151	206
首里鳥堀町5丁目	1,071	37	61	73	86	100	43	52	75
首里真和志町1丁目	173	4	4	2	9	18	9	11	3
首里真和志町2丁目	142	6	8	9	3	4	5	9	12
首里山川町1丁目	1,385	52	81	115	95	83	59	57	87
首里山川町2丁目	497	10	20	21	29	21	25	34	27
首里山川町3丁目	643	30	31	29	26	38	34	55	45
小 禄 支 所	57,406	3,753	3,781	3,786	3,648	4,000	3,946	4,573	5,068
字 赤 嶺	106				7	49	26	17	6
赤 嶺 1 丁 目	1,169	87	97	107	94	75	83	82	107
赤 嶺 2 丁 目	1,888	106	145	181	182	113	72	110	174
字 宇 栄	6,478	374	353	431	411	381	370	474	507
宇 栄 原 1 丁 目	2,197	118	139	158	173	142	130	141	180
宇 栄 原 2 丁 目	1,420	51	104	108	105	70	64	79	98
宇 栄 原 3 丁 目	3,142	199	224	195	182	162	193	243	295
字 小 禄	8,508	520	480	509	504	525	566	692	678
小 禄 1 丁 目	3,887	300	261	234	228	228	273	310	332
小 禄 2 丁 目	634	56	58	48	35	47	47	76	60
小 禄 3 丁 目	726	88	67	42	35	32	43	96	102
小 禄 4 丁 目	1,588	138	180	153	102	66	88	116	177
小 禄 5 丁 目	1,162	153	109	77	51	46	80	155	166
字 鏡 原 水 町	458				79	208	113	22	15
鏡 原 具 志	2,037	121	89	94	127	140	131	167	184
具 志 1 丁 目	1,937	177	186	143	86	105	124	194	192
具 志 2 丁 目	1,960	144	126	99	94	106	147	173	157
具 志 3 丁 目	1,983	206	156	141	90	116	178	220	242
字 高 良	863	81	52	50	48	46	63	67	95
高 良 1 丁 目	863	81	52	50	48	46	63	67	95
高 良 2 丁 目	1,727	115	101	109	95	119	110	121	132
高 良 3 丁 目	401	28	27	21	31	28	35	36	37
字 田 原	2,153	82	85	118	135	156	126	116	156
田 原 1 丁 目	928	85	70	54	62	48	89	95	105
田 原 2 丁 目	277	21	15	18	16	25	22	28	25
田 原 3 丁 目	2,514	83	137	198	222	245	146	122	145
田 原 4 丁 目	612	46	46	47	33	37	40	62	60
字 当 宮 間 城	880				52	330	217	94	66
宮 城 1 丁 目	707	41	55	39	39	39	38	56	61
字 安 次 嶺	282	18	21	23	17	31	26	18	27
字 大 嶺	759	44	45	49	56	70	44	47	58
金 城 1 丁 目	759	44	45	49	56	70	44	47	58
金 城 2 丁 目	1,838	133	170	156	109	103	108	159	197
金 城 3 丁 目	396	26	39	32	21	11	33	30	35
金 城 4 丁 目	421	29	29	39	21	21	34	44	55
金 城 5 丁 目	1,368	83	115	113	106	80	87	111	142

注：住民基本台帳による人口である(外国人は含まない)。

登録人口（総合）

平成20年11月30日現在

40歳～ 44歳	45歳～ 49歳	50歳～ 54歳	55歳～ 59歳	60歳～ 64歳	65歳～ 69歳	70歳～ 74歳	75歳～ 79歳	80歳～ 84歳	85歳以上
34	36	29	42	32	23	20	30	12	19
67	95	85	108	64	56	72	61	35	29
34	47	37	44	39	31	22	25	10	19
39	46	47	53	37	36	45	31	35	30
5	4	3	8	1	9	7	6	4	5
36	33	19	29	16	21	18	16	11	10
20	25	19	39	34	25	40	29	12	17
13	11	13	15	9	5	11	7	7	9
24	13	28	19	14	15	16	27	12	13
39	28	28	32	24	25	35	23	14	11
153	162	132	168	155	153	137	89	56	47
60	86	91	85	42	59	43	35	23	20
6	7	3	22	14	11	14	15	11	10
10	7	6	2	6	12	16	15	5	7
98	107	98	131	74	70	71	50	27	30
26	30	43	41	20	34	45	33	18	20
43	32	45	47	44	35	38	32	24	15
4,335	3,901	3,422	3,583	2,223	2,173	2,113	1,418	867	816
1									
120	81	68	74	35	24	16	9	2	8
179	158	154	109	51	49	47	35	14	9
444	413	380	469	345	366	323	183	132	122
139	156	127	164	94	95	96	76	35	34
112	106	92	106	70	65	91	50	28	21
226	217	182	199	146	138	139	94	57	51
634	554	482	578	379	398	391	279	180	159
290	255	241	239	144	162	166	112	63	49
32	43	27	29	19	18	23	15		1
67	37	32	30	19	16	11	5	2	2
156	130	72	57	35	36	32	27	11	12
109	52	43	38	14	22	17	14	7	9
9	9	3							
129	125	124	140	96	113	118	71	41	27
175	122	105	99	41	61	48	36	20	23
109	121	117	145	101	101	90	53	33	44
138	139	103	105	59	39	20	10	10	11
57	44	47	58	36	30	35	24	13	17
132	106	116	127	76	59	88	54	35	32
22	34	22	25	19	7	14	5	6	4
122	140	169	178	100	89	119	104	76	82
93	63	41	38	32	18	14	13	6	2
22	20	21	12	6	9	5	7	1	4
162	211	236	221	114	84	73	48	38	29
54	38	36	36	15	19	17	11	8	7
44	62	15							
49	50	43	57	33	38	26	11	12	20
30	28	13	15	6	5	1		1	2
70	56	63	53	25	26	17	17	7	12
184	156	108	71	56	45	34	24	16	9
31	31	20	23	17	10	14	10	4	9
40	24	22	30	11	7	7	4	2	2
154	120	98	58	29	24	21	17	7	3

資料：市民文化部 市民課

8 . 各 歳 別 ・ 町 丁 字 別

町 丁 字 名	人 口	0 歳 ~ 4 歳	5 歳 ~ 9 歳	10 歳 ~ 14 歳	15 歳 ~ 19 歳	20 歳 ~ 24 歳	25 歳 ~ 29 歳	30 歳 ~ 34 歳	35 歳 ~ 39 歳
那 覇 市	151,333	8,697	8,899	9,232	9,077	9,622	9,933	11,263	12,354
本 庁	44,752	2,482	2,452	2,416	2,359	2,576	3,026	3,478	3,799
曙 1 丁 目	758	35	39	31	42	51	51	47	71
曙 2 丁 目	732	28	33	32	33	47	47	51	51
曙 3 丁 目	845	41	42	52	70	63	54	66	79
旭 町	8					1	1		
字 安 謝	2,069	99	120	114	121	132	133	155	145
安 謝 1 丁 目	700	66	50	42	35	34	57	86	88
安 謝 2 丁 目	1,137	97	86	69	57	56	82	116	145
字 天 久	1,239	82	49	36	59	76	97	98	100
天 久 1 丁 目	742	76	55	46	40	30	58	86	77
天 久 2 丁 目	902	88	59	44	37	33	89	114	112
泉 崎 1 丁 目	581	18	27	32	27	34	51	43	56
泉 崎 2 丁 目	800	44	35	54	53	45	35	50	50
字 上 之 屋	488	34	34	27	29	23	41	28	47
上 之 屋 1 丁 目	573	56	55	40	22	21	42	62	77
奥 武 山 町	130	12	15	9	5	4	3	12	14
お も ろ ま ち 1 丁 目	107	6	13	7	8	7	7	7	10
お も ろ ま ち 2 丁 目	608	60	64	47	24	18	14	46	71
お も ろ ま ち 3 丁 目	472	69	51	28	12	7	17	50	71
お も ろ ま ち 4 丁 目	894	89	53	32	35	44	72	124	117
久 米 1 丁 目	607	26	35	38	47	39	37	41	47
久 米 2 丁 目	802	34	37	52	40	49	58	49	61
久 茂 地 1 丁 目	42	1	2	1	1	2	2	5	6
久 茂 地 2 丁 目	458	18	17	21	20	24	48	34	33
久 茂 地 3 丁 目	282	3	17	15	22	14	12	20	23
字 古 波 蔵	168	10	4	7	11	9	12	13	11
古 波 蔵 3 丁 目	1,475	84	102	102	92	94	95	102	83
古 波 蔵 4 丁 目	408	24	15	22	15	25	35	30	30
字 楚 辺	238	8	13	15	9	13	15	13	16
楚 辺 1 丁 目	680	26	21	23	38	47	40	50	48
楚 辺 2 丁 目	1,349	48	79	63	67	87	81	88	103
辻 1 丁 目	735	31	45	34	35	37	48	52	61
辻 2 丁 目	436	8	12	20	20	25	32	24	27
辻 3 丁 目									
字 壺 川	47	3	2	1	4	3	3	2	1
壺 川 1 丁 目	443	18	20	25	23	38	22	29	36
壺 川 2 丁 目	595	43	40	29	38	32	36	49	57
壺 川 3 丁 目	479	13	8	19	39	42	34	33	31
壺 屋 1 丁 目	1,062	35	39	42	53	61	68	90	78
泊 1 丁 目	1,303	63	79	92	75	77	91	92	104
泊 2 丁 目	756	44	47	51	40	43	58	47	49
泊 3 丁 目	681	45	25	45	40	48	41	39	52
通 堂 町									
西 1 丁 目	635	31	26	29	28	47	42	49	42
西 2 丁 目	409	19	22	17	28	18	35	22	34
西 3 丁 目	640	27	37	51	38	41	43	54	54
字 二 中 前 町	1								
東 樋 川 1 丁 目	439	16	18	19	26	28	28	38	36
樋 川 2 丁 目	1,566	47	62	75	65	76	91	86	137
樋 川 3 丁 目	533	12	23	27	43	33	27	30	31
前 島 1 丁 目	512	28	23	26	36	35	33	43	41
前 島 2 丁 目	833	39	33	41	58	55	66	54	54
前 島 3 丁 目	474	11	17	19	27	28	32	37	31
牧 志 1 丁 目	633	21	25	27	35	29	30	37	48

注：住民基本台帳による人口である(外国人は含まない)。

登録人口（男性）

平成20年11月30日現在

40歳～ 44歳	45歳～ 49歳	50歳～ 54歳	55歳～ 59歳	60歳～ 64歳	65歳～ 69歳	70歳～ 74歳	75歳～ 79歳	80歳～ 84歳	85歳以上
10,707	10,141	9,951	11,566	7,252	6,946	6,831	4,647	2,478	1,737
3,320	3,034	3,017	3,722	2,227	2,049	1,978	1,386	848	583
55	48	52	71	52	34	39	23	12	5
49	59	61	60	48	38	43	27	13	12
41	52	74	75	40	30	37	11	11	7
		2	2	1					1
126	143	132	174	115	115	91	86	36	32
64	38	46	33	20	15	8	10	6	2
95	81	51	48	30	35	33	27	15	14
92	84	76	105	91	70	59	38	18	9
57	67	37	38	19	18	13	11	10	4
79	62	47	51	31	13	22	9	7	5
44	38	37	51	25	35	25	17	13	8
62	57	53	78	42	45	42	23	17	15
46	40	37	35	19	17	13	11	5	2
54	44	25	23	15	9	15	3	7	3
13	10	5	9	10	3	2		2	2
9	12	5	6	3	6		1		
79	51	26	33	23	13	19	15	3	2
54	41	25	14	9	12	6	1	5	
104	61	40	53	24	17	13	11	5	
41	43	44	53	33	21	20	23	11	8
49	67	57	76	48	45	28	23	16	13
	1	2	5	4	2	7			1
33	31	29	42	25	25	23	15	10	10
16	22	23	22	22	13	12	12	7	7
11	11	15	14	11	10	6	7	5	1
103	91	108	127	74	56	70	55	27	10
23	20	28	43	19	17	23	25	10	4
15	19	20	27	15	10	7	7	10	6
43	61	44	68	35	34	33	25	29	15
103	88	106	111	62	77	63	55	38	30
63	47	54	64	38	48	36	19	16	7
33	29	40	44	27	23	30	23	13	6
3	6	4	5	1	1	2	3	3	
33	28	28	38	17	19	29	14	17	9
48	43	49	39	30	22	16	13	7	4
37	32	30	41	22	29	35	18	9	7
71	88	80	102	54	51	56	51	24	19
93	72	97	112	62	53	65	37	25	14
67	48	61	54	31	28	41	26	15	6
39	50	58	62	39	37	27	19	7	8
43	53	52	59	33	30	35	18	11	7
35	23	39	37	23	25	19	5	5	3
48	43	36	64	34	24	29	9	6	2
	1								
26	32	33	45	31	16	21	18	2	6
109	111	120	138	89	116	84	83	40	37
46	42	45	47	28	26	29	23	15	6
34	26	32	45	25	21	29	12	9	14
54	51	61	87	43	38	34	32	15	18
33	33	39	43	32	25	31	14	14	8
47	45	44	73	42	39	40	26	14	11

資料：市民文化部 市民課

8 . 各 歳 別 ・ 町 丁 字 別

町 丁 字 名					人 口	0 歳 ~ 4 歳	5 歳 ~ 9 歳	10 歳 ~ 14 歳	15 歳 ~ 19 歳	20 歳 ~ 24 歳	25 歳 ~ 29 歳	30 歳 ~ 34 歳	35 歳 ~ 39 歳
牧	志	2	丁	目	855	51	46	43	23	46	53	83	70
牧	志	3	丁	目	812	22	29	40	30	50	68	54	57
松	尾	1	丁	目	759	37	28	29	34	58	37	59	62
松	尾	2	丁	目	1,261	52	35	47	58	68	96	89	88
松	山	1	丁	目	474	25	14	21	15	31	36	36	34
松	山	2	丁	目	550	24	27	36	31	36	42	40	36
港	町	1	丁	目	1								
港	町	2	丁	目	174	4	11	8	7	19	8	6	13
港	町	3	丁	目	1							1	
港	町	4	丁	目	1								
字	銘			町	578	33	31	40	34	36	59	50	37
銘	町	1	丁	目	1,141	103	116	85	52	53	79	104	128
銘	町	2	丁	目	666	92	74	35	19	19	48	74	114
銘	町	3	丁	目	616	66	58	35	20	27	52	72	84
山	下			町	1,012	45	54	68	59	60	58	69	74
若	狭	1	丁	目	431	21	19	23	30	30	22	23	20
若	狭	2	丁	目	657	24	33	49	37	47	35	40	52
若	狭	3	丁	目	1,225	43	51	67	86	69	82	82	78
垣	花			町									
垣	花	町	1	丁									
垣	花	町	2	丁									
垣	花	町	3	丁	32	4	1		2	2	5	3	6
住	吉	町	1	丁									
住	吉	町	2	丁									
住	吉	町	3	丁									
字	小			禄									
真	和	志	支	所	49,953	2,805	2,834	3,049	3,050	3,251	3,296	3,650	3,852
字	古	波		蔵	1,395	57	78	96	103	79	78	112	91
古	波	蔵	2	丁	1,037	57	64	55	65	80	66	72	60
壺	屋		2	丁	1,053	35	47	52	69	80	62	61	73
字	与			儀	1,788	111	100	106	99	106	105	135	145
与	儀		1	丁	732	41	42	40	31	41	52	40	58
与	儀		2	丁	869	47	54	61	45	59	65	52	65
字	安			里	1,693	69	73	77	101	115	105	138	130
安	里		1	丁	253	7	10	10	11	9	20	12	17
安	里		2	丁	388	10	13	17	17	30	31	43	27
安	里		3	丁	480	18	17	17	31	33	30	28	40
字	上			間	1,735	133	128	130	113	112	108	152	136
上	間		1	丁	519	20	29	37	37	31	28	35	34
字	国			場	5,442	422	339	323	338	364	427	489	473
字	識			名	684	55	45	55	51	36	52	55	57
識	名		1	丁	1,179	58	72	79	88	78	61	69	71
識	名		2	丁	503	29	32	36	30	30	32	37	33
識	名		3	丁	1,217	70	85	77	69	63	69	95	104
識	名		4	丁	378	33	20	27	24	17	19	29	33
字	大			道	1,558	66	76	78	89	106	99	110	134
字	仲	井		真	2,017	158	130	140	122	115	134	176	188
長	田		1	丁	949	48	53	71	67	64	82	75	69
長	田		2	丁	2,519	184	152	172	152	223	175	208	194
繁	多	川	1	丁	1,382	76	89	81	81	88	78	85	103
繁	多	川	2	丁	972	46	52	61	55	63	59	73	77
繁	多	川	3	丁	811	36	37	56	55	71	63	43	57
繁	多	川	4	丁	917	36	46	68	56	52	41	41	66
繁	多	川	5	丁	1,041	75	83	71	66	58	56	73	82
字	古			島	606	36	29	24	31	38	38	68	52
古	島		1	丁	675	31	35	45	46	53	36	50	52
古	島		2	丁	901	67	73	58	75	47	51	45	75

注：住民基本台帳による人口である(外国人は含まない)。

登録人口（男性）

平成20年11月30日現在

40歳～ 44歳	45歳～ 49歳	50歳～ 54歳	55歳～ 59歳	60歳～ 64歳	65歳～ 69歳	70歳～ 74歳	75歳～ 79歳	80歳～ 84歳	85歳以上
55	60	49	80	45	52	41	23	21	14
51	57	62	92	54	43	37	28	18	20
52	35	48	83	43	47	37	26	34	10
85	66	95	136	85	76	77	61	23	24
39	26	29	47	19	18	28	27	22	7
37	42	46	53	28	27	16	11	10	8
								1	
10	7	13	19	10	8	11	10	3	7
	1								
35	31	36	40	34	38	27	12	3	2
88	67	57	66	34	41	35	17	9	7
76	47	14	17	12	8	7	4	3	3
63	28	25	31	16	15	11	8	3	2
56	63	69	100	59	52	60	35	17	14
22	36	31	42	27	25	17	17	17	9
44	41	42	56	34	34	42	21	15	11
83	80	90	112	61	59	72	51	34	25
2	2	2	2				1		
3,376	3,394	3,391	3,776	2,377	2,346	2,377	1,659	877	593
105	104	99	112	60	61	62	47	34	17
72	80	80	82	55	54	45	23	14	13
54	74	83	100	47	50	61	47	34	24
124	118	142	112	95	81	93	57	37	22
47	49	49	62	41	41	46	30	14	8
53	53	78	83	34	35	47	21	15	2
106	116	98	148	114	93	86	60	34	30
13	17	24	24	17	18	22	13	6	3
35	36	30	20	26	18	14	12	7	2
32	35	40	41	23	27	24	20	16	8
124	111	115	120	62	54	65	41	22	9
35	48	23	44	33	25	24	16	11	9
397	384	344	304	204	191	205	125	77	36
47	39	47	43	32	30	12	16	8	4
79	84	76	77	49	67	69	53	27	22
32	31	26	34	18	34	29	26	7	7
96	78	73	85	50	63	69	42	21	8
24	29	22	30	11	14	20	14	5	7
92	96	90	139	89	80	94	59	35	26
127	132	115	138	95	94	71	42	19	21
62	64	62	72	33	35	33	36	16	7
180	175	159	174	107	100	75	46	24	19
107	88	87	112	60	67	72	71	22	15
52	60	58	72	49	72	59	36	16	12
40	59	60	69	40	52	37	17	11	8
66	58	65	69	44	67	79	40	17	6
78	72	62	70	38	46	41	31	22	17
46	43	36	45	25	20	32	22	15	6
58	45	40	45	40	29	35	20	8	7
73	55	56	63	44	33	34	35	11	6

資料：市民文化部 市民課

8 . 各 歳 別 ・ 町 丁 字 別

町 丁 字 名	人 口	0 歳 ~	5 歳 ~	10 歳 ~	15 歳 ~	20 歳 ~	25 歳 ~	30 歳 ~	35 歳 ~
		4 歳	9 歳	14 歳	19 歳	24 歳	29 歳	34 歳	39 歳
字 真 地	1,891	103	115	120	128	115	155	125	135
字 真 嘉 比	1,309	102	72	73	57	55	100	140	147
真 嘉 比 2 丁 目	18		1	2	1	1	1	1	2
真 嘉 比 3 丁 目	166	11	16	17	8	11	10	12	14
松 島 1 丁 目	47	2	3	3	2	3	4	2	4
松 島 2 丁 目	292	27	31	28	14	11	14	23	36
字 松 川	1,197	52	62	63	66	82	87	86	79
松 川 1 丁 目	760	29	34	43	42	54	57	40	48
松 川 2 丁 目	748	29	37	37	35	44	49	41	64
松 川 3 丁 目	1,115	56	54	73	65	77	69	85	88
三 原 1 丁 目	1,078	49	49	54	63	71	85	66	68
三 原 2 丁 目	1,429	50	65	65	95	107	97	76	91
三 原 3 丁 目	938	38	44	51	55	83	51	48	66
字 寄 宮	274	17	18	18	19	18	13	14	19
寄 宮 1 丁 目	854	28	37	58	48	43	47	57	47
寄 宮 2 丁 目	1,311	51	62	80	74	88	97	74	86
寄 宮 3 丁 目	833	30	31	44	61	47	38	59	62
首 里 支 所	27,814	1,485	1,694	1,802	1,747	1,606	1,511	1,855	2,101
首 里 赤 田 町 1 丁 目	198	8	12	6	12	19	11	10	9
首 里 赤 田 町 2 丁 目	206	12	13	13	14	11	8	9	9
首 里 赤 田 町 3 丁 目	77	2	3	5	7	5	4	3	6
首 里 赤 平 町 1 丁 目	175	8	6	7	9	10	8	16	11
首 里 赤 平 町 2 丁 目	357	17	23	20	16	21	17	20	20
首 里 池 端 町	86	4	6	4	9	1	2	3	3
首 里 石 嶺 町 1 丁 目	1,443	96	97	130	102	69	82	103	116
首 里 石 嶺 町 2 丁 目	3,127	191	201	208	187	177	179	226	250
首 里 石 嶺 町 3 丁 目	1,841	105	110	118	109	96	111	99	157
首 里 石 嶺 町 4 丁 目	4,249	289	307	291	259	216	247	315	358
首 里 大 名 町 1 丁 目	792	46	58	55	39	39	42	51	71
首 里 大 名 町 2 丁 目	430	19	20	17	17	29	31	27	29
首 里 大 名 町 3 丁 目	1,069	48	71	68	72	58	58	80	89
首 里 大 中 町 1 丁 目	238	7	13	17	10	7	7	14	13
首 里 大 中 町 2 丁 目	119	4	3	6	6	8	3	4	7
首 里 金 城 町 1 丁 目	230	5	6	14	18	14	7	11	14
首 里 金 城 町 2 丁 目	217	12	5	11	13	17	17	9	15
首 里 金 城 町 3 丁 目	168	6	8	8	9	14	5	10	15
首 里 金 城 町 4 丁 目	495	26	30	45	33	24	17	26	29
首 里 儀 保 町 1 丁 目	165	8	9	8	10	10	11	6	15
首 里 儀 保 町 2 丁 目	98	4	1	5	3	6	7	6	4
首 里 儀 保 町 3 丁 目	149	11	8	9	10	7	7	9	12
首 里 儀 保 町 4 丁 目	239	8	7	11	16	21	17	13	8
首 里 久 場 川 町 1 丁 目	616	27	43	36	21	34	28	45	54
首 里 久 場 川 町 2 丁 目	989	59	46	48	64	64	54	74	72
首 里 崎 山 町 1 丁 目	289	9	15	23	19	21	13	18	17
首 里 崎 山 町 2 丁 目	109	4	3	10	8	8	8	9	4
首 里 崎 山 町 3 丁 目	225	16	15	14	13	13	14	21	16
首 里 崎 山 町 4 丁 目	367	16	11	23	20	22	18	17	31
首 里 寒 川 町 1 丁 目	332	18	13	21	25	27	16	20	17
首 里 寒 川 町 2 丁 目	383	29	21	23	20	16	16	27	33
首 里 末 吉 町 1 丁 目	357	10	20	16	16	20	25	22	25
首 里 末 吉 町 2 丁 目	612	28	43	42	49	44	43	34	38
首 里 末 吉 町 3 丁 目	797	43	50	56	51	54	38	64	66
首 里 末 吉 町 4 丁 目	207	12	21	12	19	15	17	13	17
首 里 平 良 町 1 丁 目	486	30	31	34	44	28	20	34	28
首 里 平 良 町 2 丁 目	210	8	9	11	12	10	14	20	16
首 里 汀 良 町 1 丁 目	226	8	12	16	15	14	17	16	11

注：住民基本台帳による人口である(外国人は含まない)。

登録人口（男性）

平成20年11月30日現在

40歳～ 44歳	45歳～ 49歳	50歳～ 54歳	55歳～ 59歳	60歳～ 64歳	65歳～ 69歳	70歳～ 74歳	75歳～ 79歳	80歳～ 84歳	85歳以上
138	107	134	175	104	89	77	36	17	18
101	78	75	73	47	55	63	40	16	15
2			3	1	2			1	
10	12	12	8	8	6	4	4		3
2	3	5	6	2	1	1	1	1	2
18	19	24	14	11	10	5	2	3	2
77	70	80	85	62	70	74	62	24	16
43	45	55	76	39	42	44	35	25	9
51	60	66	62	47	36	34	24	16	16
68	89	79	78	44	48	58	55	15	14
74	75	76	94	62	52	50	42	26	22
88	106	119	128	83	77	69	63	23	27
55	65	75	86	57	45	53	27	22	17
11	23	28	23	9	12	11	13	7	1
58	68	62	78	53	46	44	39	24	17
77	93	104	120	66	62	73	52	33	19
47	48	58	78	47	42	62	46	19	14
1,790	1,719	1,863	2,225	1,542	1,535	1,514	1,000	471	354
16	10	13	15	20	10	13	4	5	5
21	12	14	17	16	6	13	10	3	5
1	5	6	5	4	3	6	6	4	2
15	6	15	19	13	7	11	9	4	1
25	21	25	33	20	23	18	26	7	5
7	4	5	7	6	6	4	8	5	2
123	93	96	109	60	62	53	27	12	13
190	175	208	243	201	177	165	95	28	26
124	111	119	134	107	109	110	76	26	20
298	271	255	302	211	210	200	123	52	45
33	41	48	65	61	48	42	25	10	18
21	29	26	44	29	25	31	14	10	12
41	64	69	96	58	87	58	24	14	14
13	20	20	18	16	22	21	11	5	4
10	7	11	13	4	9	8	7	7	2
11	15	14	29	16	19	18	7	8	4
11	12	23	15	12	11	8	16	5	5
11	13	14	10	10	12	7	9	3	4
44	40	27	45	23	25	27	20	11	3
4	11	14	14	10	7	11	9	5	3
10	5	3	16	7	4	4	4	6	3
17	11	13	6	4	5	9	8	2	1
13	14	24	25	15	10	14	14	5	4
48	38	29	38	29	40	58	32	7	9
64	59	56	75	46	68	75	45	13	7
28	12	10	23	21	21	20	9	6	4
5	3	8	10	8	7	6	5	2	1
15	17	11	13	10	13	11	7	5	1
18	32	27	27	24	22	15	22	13	9
16	25	27	31	16	13	17	15	8	7
23	28	36	36	18	19	20	9	4	5
17	20	31	37	26	22	20	15	6	9
41	34	51	59	32	19	27	6	15	7
42	48	59	58	44	50	33	27	13	1
15	9	12	11	5	11	12	4	1	1
28	25	38	50	28	23	20	14	9	2
26	11	12	17	11	7	12	6	6	2
13	12	16	20	17	14	12	6	2	5

資料：市民文化部 市民課

8 . 各 歳 別 ・ 町 丁 字 別

町 丁 字 名	人 口	0 歳 ~	5 歳 ~	10 歳 ~	15 歳 ~	20 歳 ~	25 歳 ~	30 歳 ~	35 歳 ~
		4 歳	9 歳	14 歳	19 歳	24 歳	29 歳	34 歳	39 歳
首里汀良町2丁目	229	9	13	18	18	13	9	9	13
首里汀良町3丁目	611	25	22	40	53	46	30	61	44
首里当蔵町1丁目	245	11	13	13	22	11	8	13	18
首里当蔵町2丁目	337	13	11	23	25	24	27	22	18
首里当蔵町3丁目	27			1		1	1	1	2
首里桃園町1丁目	196	16	19	12	11	8	5	10	17
首里桃園町2丁目	208	5	14	5	11	16	11	18	14
首里鳥堀町1丁目	87	2	4	6	6	2	8	4	8
首里鳥堀町2丁目	182	7	14	12	8	6	12	9	20
首里鳥堀町3丁目	261	14	14	19	17	14	15	22	19
首里鳥堀町4丁目	1,191	65	87	68	73	70	66	78	96
首里鳥堀町5丁目	506	18	33	36	41	53	19	25	39
首里真和志町1丁目	76	1	2	1	2	8	4	6	1
首里真和志町2丁目	67	3	4	6	2	1	3	5	8
首里山川町1丁目	668	24	48	49	53	40	27	27	44
首里山川町2丁目	243	5	10	13	15	6	11	18	15
首里山川町3丁目	307	14	16	19	14	18	16	23	20
小 禄 支 所	28,814	1,925	1,919	1,965	1,921	2,189	2,100	2,280	2,602
字 赤 嶺	106				7	49	26	17	6
赤 嶺 1 丁 目	566	47	60	50	45	30	35	35	52
赤 嶺 2 丁 目	876	49	72	101	93	58	33	39	83
字 宇 栄	3,088	191	178	204	204	187	181	218	261
宇 栄 原 1 丁 目	1,061	62	70	70	89	69	68	69	93
宇 栄 原 2 丁 目	712	26	44	58	59	40	33	46	51
宇 栄 原 3 丁 目	1,568	105	123	99	95	86	96	108	154
字 小 禄	4,232	255	230	269	243	269	291	354	342
小 禄 1 丁 目	1,904	160	132	128	131	109	125	154	164
小 禄 2 丁 目	316	25	26	30	20	25	21	37	31
小 禄 3 丁 目	343	38	36	22	14	10	21	45	48
小 禄 4 丁 目	782	66	100	82	52	30	40	55	80
小 禄 5 丁 目	566	86	53	44	27	17	35	74	78
字 鏡 原 水 町	433				76	193	107	21	15
鏡 原 具 志	982	71	37	52	60	62	62	86	101
具 志 1 丁 目	970	95	103	68	42	52	57	95	101
具 志 2 丁 目	992	81	57	52	47	51	80	74	92
具 志 3 丁 目	1,037	101	82	74	52	57	91	116	124
字 高 良									
高 良 1 丁 目	422	36	23	33	29	18	31	32	52
高 良 2 丁 目	869	55	60	63	46	52	61	59	68
高 良 3 丁 目	195	13	14	12	18	14	19	16	18
字 田 原	1,070	49	39	60	75	83	70	63	74
田 原 1 丁 目	450	47	38	27	31	15	35	40	55
田 原 2 丁 目	129	12	9	9	5	6	12	11	12
田 原 3 丁 目	1,153	42	74	102	104	116	72	64	77
田 原 4 丁 目	297	21	18	20	23	16	21	33	26
字 当 宮 間 城	825				45	303	202	89	65
宮 城 1 丁 目	339	14	24	21	18	18	12	30	33
字 安 次 嶺	175	7	9	10	14	26	19	14	15
字 大 嶺									
金 城 1 丁 目	386	22	29	28	24	37	23	22	29
金 城 2 丁 目	899	70	83	80	54	45	57	78	96
金 城 3 丁 目	196	10	20	21	10	6	15	16	13
金 城 4 丁 目	207	15	13	16	14	6	13	23	28
金 城 5 丁 目	668	54	63	60	55	34	36	47	65

注：住民基本台帳による人口である(外国人は含まない)。

登録人口（男性）

平成20年11月30日現在

40歳～ 44歳	45歳～ 49歳	50歳～ 54歳	55歳～ 59歳	60歳～ 64歳	65歳～ 69歳	70歳～ 74歳	75歳～ 79歳	80歳～ 84歳	85歳以上
17	17	17	17	17	11	9	11	5	6
27	43	42	49	28	26	32	24	14	5
13	22	22	17	17	15	11	9	6	4
16	21	21	26	16	16	17	16	11	14
2	1	2	3		4	4	3		2
16	17	12	15	5	11	9	6	4	3
11	14	7	22	12	12	17	8	7	4
5	6	7	9	7	2	5	2	2	2
10	7	14	13	8	7	8	14	5	8
24	13	21	13	13	8	18	9	6	2
76	77	58	85	77	70	70	44	22	9
24	36	44	44	20	25	16	19	9	5
4	3	1	8	7	7	8	6	5	2
6	3	3	1	3	3	6	7	2	1
42	51	55	68	33	35	34	21	11	6
16	11	26	22	7	18	22	15	7	6
23	14	26	28	14	19	19	12	8	4
2,221	1,994	1,680	1,843	1,106	1,016	962	602	282	207
1									
55	46	33	37	18	14	3	2	1	3
85	65	73	46	25	15	19	16	3	1
225	200	184	240	176	150	153	71	39	26
67	68	60	80	46	56	42	29	13	10
58	50	47	58	37	30	42	23	7	3
116	108	95	114	72	70	63	40	14	10
330	306	232	308	185	181	189	131	67	50
144	117	116	112	70	73	81	55	20	13
17	22	15	14	7	9	10	7		
33	18	18	11	11	9	5	1	2	1
81	67	35	29	20	13	17	9	3	3
54	23	19	21	6	11	8	6	2	2
9	9	3							
65	65	52	69	53	56	42	29	15	5
91	72	46	44	26	27	20	16	6	9
61	69	60	84	45	50	43	20	13	13
83	82	51	51	33	18	9	5	2	6
30	20	23	25	21	13	16	12	4	4
65	61	60	71	31	35	40	25	11	6
12	10	11	17	9	3	5	2	1	1
65	71	92	93	48	46	51	42	29	20
49	28	21	22	15	10	8	5	4	
13	7	12	8	3	3	2	4	1	
75	99	91	100	51	34	23	14	12	3
30	16	19	18	6	12	10	4	3	1
44	62	15							
20	28	25	31	17	22	13	4	3	6
17	19	8	10	3	3	1			
36	26	33	27	12	17	8	7	2	4
81	72	57	45	27	13	23	13	4	1
16	19	10	10	10	6	4	5	1	4
19	12	13	17	7	5	4	1		1
74	57	51	31	16	12	8	4		1

資料：市民文化部 市民課

8 . 各 歳 別 ・ 町 丁 字 別

町 丁 字 名	人 口	0 歳 ~ 4 歳	5 歳 ~ 9 歳	10 歳 ~ 14 歳	15 歳 ~ 19 歳	20 歳 ~ 24 歳	25 歳 ~ 29 歳	30 歳 ~ 34 歳	35 歳 ~ 39 歳
那 覇 市	162,752	8,236	8,473	8,838	8,983	9,806	10,284	11,706	12,402
本 庁	49,602	2,409	2,328	2,310	2,479	2,828	3,255	3,778	3,868
曙 1 丁 目	745	36	41	55	47	41	56	49	63
曙 2 丁 目	740	39	32	39	43	35	47	48	45
曙 3 丁 目	924	51	53	58	68	66	66	67	73
旭 町	12				1	2	2		
字 安 謝	2,179	91	102	105	135	139	140	144	142
安 謝 1 丁 目	736	67	46	35	47	42	56	89	106
安 謝 2 丁 目	1,296	109	76	68	54	73	87	127	131
字 天 久	1,223	49	45	44	50	96	108	106	75
天 久 1 丁 目	782	61	63	47	41	45	61	97	88
天 久 2 丁 目	924	87	51	42	41	54	99	116	120
泉 崎 1 丁 目	682	30	30	26	25	43	33	51	61
泉 崎 2 丁 目	939	25	46	40	48	57	67	59	67
字 上 之 屋	514	26	29	27	31	21	30	35	61
上 之 屋 1 丁 目	638	60	55	22	29	34	57	84	82
奥 武 山 町	122	8	7	5	7	6	8	13	19
お も ろ ま ち 1 丁 目	112	9	8	6	2	4	9	13	11
お も ろ ま ち 2 丁 目	646	54	57	38	39	20	27	61	76
お も ろ ま ち 3 丁 目	523	58	53	23	21	15	29	76	86
お も ろ ま ち 4 丁 目	946	94	61	27	35	51	101	143	120
久 米 1 丁 目	729	35	40	38	30	45	51	52	48
久 米 2 丁 目	926	31	38	43	40	53	54	79	56
久 茂 地 1 丁 目	55	3		2	2		3	5	6
久 茂 地 2 丁 目	595	18	17	25	24	40	51	49	44
久 茂 地 3 丁 目	324	19	9	11	14	18	26	15	17
字 古 波 蔵	184	5	6	6	10	16	8	14	8
古 波 蔵 3 丁 目	1,650	95	91	87	112	92	108	105	117
古 波 蔵 4 丁 目	391	18	4	14	18	24	24	25	27
字 楚 辺	255	13	10	14	12	11	11	14	26
楚 辺 1 丁 目	713	16	19	29	31	45	28	38	35
楚 辺 2 丁 目	1,514	57	58	80	75	91	93	98	89
辻 1 丁 目	802	31	44	45	29	43	33	52	61
辻 2 丁 目	441	13	10	18	26	38	16	19	25
辻 3 丁 目									
字 壺 川	53	1	2	6	3	3	2	1	1
壺 川 1 丁 目	550	24	21	20	31	38	22	30	51
壺 川 2 丁 目	697	45	41	36	38	45	47	58	53
壺 川 3 丁 目	668	16	15	24	27	43	39	38	43
壺 屋 1 丁 目	1,246	40	38	46	67	52	87	85	74
泊 1 丁 目	1,484	74	68	80	82	89	87	99	112
泊 2 丁 目	859	46	51	53	41	58	58	61	57
泊 3 丁 目	693	33	37	47	35	33	48	51	48
通 堂 町									
西 1 丁 目	710	20	23	28	38	49	44	41	52
西 2 丁 目	448	24	24	13	25	16	32	38	48
西 3 丁 目	769	30	51	34	54	42	44	55	45
字 二 中 前 町	3			1		1			
東 樋 川 1 丁 目	410	14	8	12	21	20	25	22	41
樋 川 2 丁 目	1,669	46	54	69	66	93	91	89	104
樋 川 1 丁 目	643	10	16	33	50	42	30	28	35
前 島 1 丁 目	573	32	25	20	18	40	46	38	43
前 島 2 丁 目	997	29	33	53	66	57	50	69	68
前 島 3 丁 目	503	12	17	20	31	28	38	29	25
牧 志 1 丁 目	748	18	29	23	48	35	32	36	47

注：住民基本台帳による人口である(外国人は含まない)。

登録人口（女性）

平成20年11月30日現在

40歳～ 44歳	45歳～ 49歳	50歳～ 54歳	55歳～ 59歳	60歳～ 64歳	65歳～ 69歳	70歳～ 74歳	75歳～ 79歳	80歳～ 84歳	85歳以上
10,956	10,392	10,304	11,598	7,987	8,316	8,281	6,596	4,598	4,996
3,414	3,104	3,127	3,673	2,528	2,588	2,539	2,197	1,610	1,567
62	46	44	45	40	32	37	17	15	19
45	43	57	58	36	37	53	36	19	28
47	61	75	57	51	36	35	24	21	15
	1	3	1				1		1
120	130	149	180	101	127	114	99	94	67
59	45	28	33	23	19	14	11	7	9
95	60	54	57	39	41	53	53	38	81
80	74	79	98	66	66	72	42	39	34
67	63	26	38	21	19	16	17	8	4
86	52	40	45	25	23	15	7	17	4
39	38	45	55	51	44	37	27	24	23
69	56	75	65	59	43	58	49	32	24
50	43	35	29	35	25	11	15	6	5
58	36	28	27	16	14	13	12	8	3
10	6	9	12	4	2	2	1	2	1
13	8	6	5	7	2	4	3		2
76	48	27	34	22	16	24	10	8	9
50	36	21	12	12	15	8	2	4	2
86	54	46	44	22	26	16	12	6	2
53	45	49	48	40	40	41	41	17	16
67	64	51	94	64	51	37	49	30	25
2	3	2	5	4	6	6	2	2	2
36	32	30	66	27	41	29	22	25	19
23	18	22	28	21	20	19	17	9	18
15	10	15	18	9	8	12	9	8	7
121	122	120	107	80	86	72	67	41	27
23	18	31	30	21	27	32	27	14	14
24	17	18	18	14	7	10	12	12	12
42	49	57	53	40	43	43	62	44	39
96	87	104	97	65	97	87	98	80	62
62	58	49	66	40	53	60	31	26	19
20	34	30	39	17	30	37	30	16	23
7	3	2	8	2	2	3	1	3	3
36	37	25	41	26	36	36	30	25	21
44	62	56	63	28	22	19	17	14	9
25	38	48	77	60	57	54	30	21	13
85	69	77	80	65	81	101	69	72	58
123	106	91	122	81	75	53	56	51	35
69	56	47	59	36	28	45	35	29	30
51	45	40	56	44	31	31	24	16	23
51	51	59	62	39	30	40	43	21	19
35	36	33	43	16	21	18	10	8	8
55	56	58	61	57	46	27	29	11	14
	1								
26	30	28	50	30	21	17	21	11	13
101	94	100	132	92	114	135	107	89	93
44	48	38	55	34	40	39	52	18	31
34	30	49	41	25	40	32	24	23	13
68	68	65	81	47	55	62	47	37	42
27	33	34	47	29	35	28	30	18	22
54	41	50	71	50	41	49	39	44	41

資料：市民文化部 市民課

8 . 各 歳 別 ・ 町 丁 字 別

町 丁 字 名					人 口	0 歳 ~ 4 歳	5 歳 ~ 9 歳	10 歳 ~ 14 歳	15 歳 ~ 19 歳	20 歳 ~ 24 歳	25 歳 ~ 29 歳	30 歳 ~ 34 歳	35 歳 ~ 39 歳
牧	志	2	丁	目	970	30	34	36	40	60	64	68	64
牧	志	3	丁	目	959	34	27	27	34	67	60	49	47
松	尾	1	丁	目	809	30	28	30	33	48	34	50	48
松	尾	2	丁	目	1,443	40	39	49	53	86	102	89	89
松	山	1	丁	目	538	20	20	25	18	29	36	41	40
松	山	2	丁	目	651	21	19	27	33	43	39	34	39
港	町	1	丁	目									
港	町	2	丁	目	164	5	6	2	3	13	16	11	7
港	町	3	丁	目									
港	町	4	丁	目									
字	銘			町	653	32	21	22	34	38	53	43	44
銘	町	1	丁	目	1,352	86	107	92	85	64	97	128	121
銘	町	2	丁	目	746	82	79	47	25	24	66	108	109
銘	町	3	丁	目	637	69	47	37	20	31	68	95	82
山	下			町	1,071	50	38	41	49	60	72	81	71
若	狭	1	丁	目	437	11	18	22	20	19	28	25	26
若	狭	2	丁	目	776	27	38	40	40	41	41	55	62
若	狭	3	丁	目	1,373	45	52	74	63	60	65	84	82
垣	花			町									
垣	花	町	1	丁									
垣	花	町	2	丁									
垣	花	町	3	丁	38	5	1	2	1	1	3	6	5
住	吉	町	1	丁									
住	吉	町	2	丁									
住	吉	町	3	丁									
字	小			禄									
真	和	志	支	所	54,363	2,663	2,649	2,921	3,052	3,487	3,593	3,681	3,876
字	古	波		蔵	1,521	66	74	92	79	103	97	92	119
古	波	蔵	2	丁	1,224	74	54	67	82	89	81	61	86
壺	屋		2	丁	1,186	41	25	50	63	76	68	72	81
字	与			儀	1,867	80	99	100	93	106	118	120	170
与	儀		1	丁	827	44	41	37	36	42	49	49	57
与	儀		2	丁	929	55	41	52	44	66	56	58	63
字	安			里	2,056	77	80	71	87	130	131	134	131
安	里		1	丁	324	4	6	13	15	18	17	18	21
安	里		2	丁	421	9	5	20	18	25	28	26	28
安	里		3	丁	538	17	24	21	19	34	29	30	30
字	上			間	1,860	107	123	138	114	130	137	148	142
上	間		1	丁	528	25	22	31	36	36	39	29	35
字	国			場	5,647	390	307	360	332	387	449	476	446
字	識			名	757	62	55	37	63	52	59	52	59
識	名		1	丁	1,266	49	68	77	76	64	62	74	90
識	名		2	丁	507	13	15	32	33	36	20	33	38
識	名		3	丁	1,232	60	69	75	70	78	65	77	107
識	名		4	丁	387	25	18	15	19	18	24	32	33
字	大			道	1,763	41	72	84	101	119	107	115	109
字	仲	井		真	2,205	146	124	122	115	167	169	181	183
長	田		1	丁	1,104	53	64	61	75	82	84	72	69
長	田		2	丁	2,667	183	145	157	198	210	191	215	177
繁	多	川	1	丁	1,571	61	82	91	89	99	86	110	91
繁	多	川	2	丁	1,010	36	47	58	51	50	64	49	78
繁	多	川	3	丁	848	47	44	38	49	43	53	56	50
繁	多	川	4	丁	966	28	58	50	60	55	53	40	61
繁	多	川	5	丁	1,077	57	67	58	53	63	61	70	93
字	古			島	588	26	34	30	36	28	58	45	44
古	島		1	丁	731	29	31	43	51	52	55	54	52
古	島		2	丁	1,031	52	58	93	57	58	64	60	104

注：住民基本台帳による人口である(外国人は含まない)。

登録人口（女性）

平成20年11月30日現在

40歳～ 44歳	45歳～ 49歳	50歳～ 54歳	55歳～ 59歳	60歳～ 64歳	65歳～ 69歳	70歳～ 74歳	75歳～ 79歳	80歳～ 84歳	85歳以上
63	52	75	81	58	50	71	46	46	32
50	63	51	91	61	78	62	59	50	49
52	49	58	62	61	54	42	53	25	52
71	79	96	121	104	107	86	86	71	75
32	27	34	48	32	30	37	31	16	22
40	51	52	55	42	40	36	38	23	19
7	8	15	20	11	7	8	6	8	11
32	38	55	56	45	48	37	30	12	13
98	78	58	98	46	59	57	28	24	26
72	39	15	26	15	13	6	6	7	7
50	25	26	20	14	17	13	9	5	9
69	54	73	86	65	54	66	55	42	45
25	37	31	24	23	31	25	38	17	17
50	59	59	53	30	45	42	50	20	24
70	81	99	116	88	83	95	93	61	62
2	3	5	3		1				
3,548	3,548	3,543	3,896	2,581	2,808	2,906	2,315	1,583	1,713
97	96	101	108	73	72	85	81	44	42
72	67	98	92	58	58	65	57	27	36
60	64	83	102	56	72	91	66	61	55
136	108	111	128	82	92	113	88	64	59
56	56	55	55	45	39	58	47	37	24
63	71	57	83	28	52	57	33	18	32
129	141	129	188	135	111	106	107	84	85
18	10	17	21	14	21	20	14	20	57
30	27	29	47	40	22	27	18	11	11
32	32	25	37	22	36	42	40	27	41
129	116	134	122	82	74	61	49	30	24
27	46	41	39	13	34	29	18	15	13
436	354	350	331	209	219	223	163	110	105
53	56	39	55	38	14	19	20	14	10
92	82	91	81	59	78	84	62	39	38
39	36	29	36	25	39	34	22	13	14
94	74	73	75	62	81	64	48	26	34
29	23	25	25	12	19	28	10	14	18
89	107	126	137	96	115	120	80	78	67
142	128	147	144	104	100	87	51	43	52
82	82	66	65	42	47	47	48	32	33
192	197	188	163	106	119	89	76	28	33
96	107	112	109	79	92	99	75	50	43
57	71	64	83	50	73	73	50	23	33
59	61	69	72	45	57	38	24	22	21
60	55	59	58	55	81	80	51	27	35
88	60	67	78	51	59	50	49	25	28
39	37	30	43	27	28	25	28	18	12
49	58	51	45	34	33	39	26	18	11
68	72	60	72	39	51	37	38	23	25

資料：市民文化部 市民課

8 . 各 歳 別 ・ 町 丁 字 別

町 丁 字 名	人 口	0 歳 ~	5 歳 ~	10 歳 ~	15 歳 ~	20 歳 ~	25 歳 ~	30 歳 ~	35 歳 ~
		4 歳	9 歳	14 歳	19 歳	24 歳	29 歳	34 歳	39 歳
字 真 地	1,973	106	97	105	113	134	147	152	129
字 真 嘉 比	1,500	125	94	78	62	83	124	152	152
真 嘉 比 2 丁 目	25	2	4	1	1	1		1	3
真 嘉 比 3 丁 目	172	12	14	7	7	14	12	18	16
松 島 1 丁 目	61	1	3	10	3		4	5	3
松 島 2 丁 目	312	23	19	14	23	30	17	29	31
松 川 1 丁 目	1,303	55	44	56	58	77	89	99	88
松 川 2 丁 目	835	24	32	28	43	55	55	40	47
松 川 3 丁 目	791	36	29	40	46	44	55	49	43
松 川 3 丁 目	1,188	46	58	46	68	77	64	67	69
三 原 1 丁 目	1,189	55	49	50	58	77	75	67	73
三 原 2 丁 目	1,596	59	58	64	99	107	77	74	89
三 原 3 丁 目	1,030	38	48	54	58	68	62	58	57
字 寄 宮	319	14	16	17	23	19	22	16	28
寄 宮 1 丁 目	959	18	35	42	51	57	53	63	48
寄 宮 2 丁 目	1,484	53	53	87	84	78	101	95	96
寄 宮 3 丁 目	988	39	44	49	41	50	62	48	57
首 里 支 所	30,195	1,336	1,634	1,786	1,725	1,680	1,590	1,954	2,192
首 里 赤 田 町 1 丁 目	214	2	11	13	12	9	16	12	9
首 里 赤 田 町 2 丁 目	209	4	9	13	15	15	7	7	14
首 里 赤 田 町 3 丁 目	86	2	3	4	5	6	5	4	8
首 里 赤 平 町 1 丁 目	196	11	17	8	8	12	8	13	17
首 里 赤 平 町 2 丁 目	390	13	22	19	24	20	16	18	24
首 里 池 端 町	117		4	6	7	6	6	6	7
首 里 石 嶺 町 1 丁 目	1,519	89	109	114	96	95	66	120	128
首 里 石 嶺 町 2 丁 目	3,388	170	196	212	178	192	182	248	269
首 里 石 嶺 町 3 丁 目	1,928	83	100	112	102	109	108	112	145
首 里 石 嶺 町 4 丁 目	4,582	258	293	284	283	236	260	332	360
首 里 大 名 町 1 丁 目	913	39	50	49	47	45	51	56	69
首 里 大 名 町 2 丁 目	442	17	16	13	17	32	23	19	35
首 里 大 名 町 3 丁 目	1,211	47	69	68	56	52	64	74	85
首 里 大 中 町 1 丁 目	294	7	20	17	15	14	11	15	21
首 里 大 中 町 2 丁 目	122	4	3	4	6	6	8	7	6
首 里 金 城 町 1 丁 目	286	7	13	8	19	21	14	13	20
首 里 金 城 町 2 丁 目	192	8	6	9	8	10	13	13	11
首 里 金 城 町 3 丁 目	177	10	13	5	6	10	9	11	19
首 里 金 城 町 4 丁 目	529	19	36	30	42	35	16	21	42
首 里 儀 保 町 1 丁 目	175	3	3	11	11	7	6	5	12
首 里 儀 保 町 2 丁 目	110	2	2	7	11	9	5	6	9
首 里 儀 保 町 3 丁 目	176	6	9	9	11	15	13	13	11
首 里 儀 保 町 4 丁 目	264	12	5	14	19	17	18	10	7
首 里 久 場 川 町 1 丁 目	672	34	49	29	26	28	40	44	55
首 里 久 場 川 町 2 丁 目	1,095	31	40	65	71	57	54	83	64
首 里 崎 山 町 1 丁 目	307	12	21	13	25	19	8	16	20
首 里 崎 山 町 2 丁 目	108	3	4	7	4	9	3	4	4
首 里 崎 山 町 3 丁 目	216	11	9	8	14	11	10	17	17
首 里 崎 山 町 4 丁 目	388	15	11	21	23	21	20	23	25
首 里 寒 川 町 1 丁 目	368	9	19	22	23	26	21	30	20
首 里 寒 川 町 2 丁 目	429	23	28	34	14	20	27	38	27
首 里 末 吉 町 1 丁 目	380	20	13	13	20	22	29	20	20
首 里 末 吉 町 2 丁 目	660	33	40	49	46	38	36	36	42
首 里 末 吉 町 3 丁 目	895	49	52	46	49	39	63	57	69
首 里 末 吉 町 4 丁 目	212	15	15	10	7	7	21	20	22
首 里 平 良 町 1 丁 目	495	15	17	38	22	37	24	35	41
首 里 平 良 町 2 丁 目	234	12	12	13	8	11	15	16	21
首 里 汀 良 町 1 丁 目	255	6	6	21	15	16	10	17	17

注：住民基本台帳による人口である(外国人は含まない)。

登録人口（女性）

平成20年11月30日現在

40歳～ 44歳	45歳～ 49歳	50歳～ 54歳	55歳～ 59歳	60歳～ 64歳	65歳～ 69歳	70歳～ 74歳	75歳～ 79歳	80歳～ 84歳	85歳以上
128	119	143	157	104	85	86	67	43	58
100	85	65	81	45	64	58	58	34	40
2	2		3	1		1		2	1
8	10	13	12	7	3	7	5	4	3
6	2	2	7	3	1	4	1	3	3
22	33	17	16	9	8	5	7	5	4
71	92	72	106	73	76	93	59	42	53
47	55	59	75	45	41	66	52	33	38
45	52	67	51	49	39	42	37	33	34
78	86	76	92	57	66	92	52	47	47
73	79	75	95	49	73	71	65	46	59
93	113	113	144	87	84	102	97	60	76
51	77	70	97	50	51	56	51	36	48
17	27	23	15	12	14	15	18	10	13
59	70	55	76	66	56	59	63	46	42
78	97	98	108	79	87	89	85	53	63
57	55	69	67	64	72	70	59	45	40
1,880	1,833	1,892	2,289	1,761	1,763	1,685	1,268	820	1,107
14	13	15	25	15	8	14	7	6	13
14	17	12	13	13	12	14	14	9	7
6	5	8	6	5	4	5	5	3	2
11	11	14	19	15	6	9	6	7	4
25	29	29	30	15	24	37	23	5	17
8	10	6	5	9	7	8	11	7	4
116	100	113	91	65	66	53	41	23	34
205	180	220	260	214	218	168	126	63	87
111	128	117	142	107	146	119	77	51	59
293	262	274	313	262	232	221	145	95	179
47	38	52	60	62	55	38	34	33	88
24	27	27	40	29	26	38	22	20	17
65	60	68	127	100	83	74	45	39	35
18	13	10	20	18	21	22	19	16	17
4	7	7	9	5	15	13	9	4	5
22	15	19	24	21	18	19	18	6	9
8	14	12	15	4	15	13	13	10	10
8	7	11	17	6	10	12	9	7	7
45	38	42	42	17	32	37	18	8	9
18	7	9	14	12	10	15	14	4	14
3	6	8	11	7	4	7	6	4	3
13	9	14	9	7	7	11	6	6	7
9	20	23	22	11	14	14	21	13	15
37	32	40	48	37	42	55	36	15	25
58	72	57	91	70	85	83	50	30	34
26	10	15	20	17	27	21	13	11	13
4	3	16	10	6	7	7	6	2	9
17	16	11	15	12	14	8	8	10	8
27	24	21	30	27	22	27	21	11	19
27	26	19	23	18	18	19	18	15	15
33	34	19	30	24	16	19	11	11	21
24	18	26	36	29	24	15	18	18	15
46	42	65	48	30	30	17	27	21	14
49	54	61	72	59	57	53	26	20	20
15	8	15	12	9	9	8	11	2	6
28	36	36	48	38	20	23	16	10	11
12	12	16	15	9	11	16	14	6	15
15	17	17	32	16	17	8	6	7	12

資料：市民文化部 市民課

8 . 各 歳 別 ・ 町 丁 字 別

町 丁 字 名	人 口	0 歳 ~	5 歳 ~	10 歳 ~	15 歳 ~	20 歳 ~	25 歳 ~	30 歳 ~	35 歳 ~
		4 歳	9 歳	14 歳	19 歳	24 歳	29 歳	34 歳	39 歳
首里汀良町2丁目	237	5	10	13	8	11	10	11	19
首里汀良町3丁目	678	17	16	35	44	45	40	54	45
首里当蔵町1丁目	307	6	17	27	24	12	13	12	24
首里当蔵町2丁目	382	7	20	22	26	26	22	18	16
首里当蔵町3丁目	45	1	0	1	1	5	2	3	1
首里桃園町1丁目	207	17	13	11	12	12	3	10	18
首里桃園町2丁目	219	7	7	2	9	7	12	15	14
首里鳥堀町1丁目	107	5	6	11	9	8	2	5	8
首里鳥堀町2丁目	166	9	12	9	9	7	8	15	10
首里鳥堀町3丁目	257	14	15	17	15	12	6	33	13
首里鳥堀町4丁目	1,312	73	81	95	82	63	71	73	110
首里鳥堀町5丁目	565	19	28	37	45	47	24	27	36
首里真和志町1丁目	97	3	2	1	7	10	5	5	2
首里真和志町2丁目	75	3	4	3	1	3	2	4	4
首里山川町1丁目	717	28	33	66	42	43	32	30	43
首里山川町2丁目	254	5	10	8	14	15	14	16	12
首里山川町3丁目	336	16	15	10	12	20	18	32	25
小 禄 支 所	28,592	1,828	1,862	1,821	1,727	1,811	1,846	2,293	2,466
字 赤 嶺									
赤 嶺 1 丁 目	603	40	37	57	49	45	48	47	55
赤 嶺 2 丁 目	1,012	57	73	80	89	55	39	71	91
字 宇 栄	3,390	183	175	227	207	194	189	256	246
宇 栄 原 1 丁 目	1,136	56	69	88	84	73	62	72	87
宇 栄 原 2 丁 目	708	25	60	50	46	30	31	33	47
宇 栄 原 3 丁 目	1,574	94	101	96	87	76	97	135	141
字 小 禄	4,276	265	250	240	261	256	275	338	336
小 禄 1 丁 目	1,983	140	129	106	97	119	148	156	168
小 禄 2 丁 目	318	31	32	18	15	22	26	39	29
小 禄 3 丁 目	383	50	31	20	21	22	22	51	54
小 禄 4 丁 目	806	72	80	71	50	36	48	61	97
小 禄 5 丁 目	596	67	56	33	24	29	45	81	88
字 鏡 原 水 町	25				3	15	6	1	
鏡 原 具 志 町	1,055	50	52	42	67	78	69	81	83
具 志 1 丁 目	967	82	83	75	44	53	67	99	91
具 志 2 丁 目	968	63	69	47	47	55	67	99	65
具 志 3 丁 目	946	105	74	67	38	59	87	104	118
字 高 良									
高 良 1 丁 目	441	45	29	17	19	28	32	35	43
高 良 2 丁 目	858	60	41	46	49	67	49	62	64
高 良 3 丁 目	206	15	13	9	13	14	16	20	19
字 田 原	1,083	33	46	58	60	73	56	53	82
田 原 1 丁 目	478	38	32	27	31	33	54	55	50
田 原 2 丁 目	148	9	6	9	11	19	10	17	13
田 原 3 丁 目	1,361	41	63	96	118	129	74	58	68
田 原 4 丁 目	315	25	28	27	10	21	19	29	34
字 当 宮 間 城	55	0	0	0	7	27	15	5	1
宮 城 1 丁 目	368	27	31	18	21	21	26	26	28
字 安 次 嶺	107	11	12	13	3	5	7	4	12
字 大 嶺									
金 城 1 丁 目	373	22	16	21	32	33	21	25	29
金 城 2 丁 目	939	63	87	76	55	58	51	81	101
金 城 3 丁 目	200	16	19	11	11	5	18	14	22
金 城 4 丁 目	214	14	16	23	7	15	21	21	27
金 城 5 丁 目	700	29	52	53	51	46	51	64	77

注：住民基本台帳による人口である(外国人は含まない)。

登録人口（女性）

平成20年11月30日現在

40歳～ 44歳	45歳～ 49歳	50歳～ 54歳	55歳～ 59歳	60歳～ 64歳	65歳～ 69歳	70歳～ 74歳	75歳～ 79歳	80歳～ 84歳	85歳以上
17	19	12	25	15	12	11	19	7	13
40	52	43	59	36	30	40	37	21	24
21	25	15	27	22	16	11	16	4	15
23	25	26	27	21	20	28	15	24	16
3	3	1	5	1	5	3	3	4	3
20	16	7	14	11	10	9	10	7	7
9	11	12	17	22	13	23	21	5	13
8	5	6	6	2	3	6	5	5	7
14	6	14	6	6	8	8	13	7	5
15	15	7	19	11	17	17	14	8	9
77	85	74	83	78	83	67	45	34	38
36	50	47	41	22	34	27	16	14	15
2	4	2	14	7	4	6	9	6	8
4	4	3	1	3	9	10	8	3	6
56	56	43	63	41	35	37	29	16	24
10	19	17	19	13	16	23	18	11	14
20	18	19	19	30	16	19	20	16	11
2,114	1,907	1,742	1,740	1,117	1,157	1,151	816	585	609
65	35	35	37	17	10	13	7	1	5
94	93	81	63	26	34	28	19	11	8
219	213	196	229	169	216	170	112	93	96
72	88	67	84	48	39	54	47	22	24
54	56	45	48	33	35	49	27	21	18
110	109	87	85	74	68	76	54	43	41
304	248	250	270	194	217	202	148	113	109
146	138	125	127	74	89	85	57	43	36
15	21	12	15	12	9	13	8	0	1
34	19	14	19	8	7	6	4		1
75	63	37	28	15	23	15	18	8	9
55	29	24	17	8	11	9	8	5	7
64	60	72	71	43	57	76	42	26	22
84	50	59	55	15	34	28	20	14	14
48	52	57	61	56	51	47	33	20	31
55	57	52	54	26	21	11	5	8	5
27	24	24	33	15	17	19	12	9	13
67	45	56	56	45	24	48	29	24	26
10	24	11	8	10	4	9	3	5	3
57	69	77	85	52	43	68	62	47	62
44	35	20	16	17	8	6	8	2	2
9	13	9	4	3	6	3	3		4
87	112	145	121	63	50	50	34	26	26
24	22	17	18	9	7	7	7	5	6
29	22	18	26	16	16	13	7	9	14
13	9	5	5	3	2			1	2
34	30	30	26	13	9	9	10	5	8
103	84	51	26	29	32	11	11	12	8
15	12	10	13	7	4	10	5	3	5
21	12	9	13	4	2	3	3	2	1
80	63	47	27	13	12	13	13	7	2

資料：市民文化部 市民課

9 . 町 丁 字 別

町 丁 字 名	平成20年8月		平成20年9月		平成20年10月		平成20年11月	
	人 口	世 帯 数	人 口	世 帯 数	人 口	世 帯 数	人 口	世 帯 数
那 覇 市	313,949	131,042	313,932	131,167	314,101	131,308	314,085	131,297
本 庁	94,222	43,172	94,256	43,237	94,375	43,299	94,354	43,273
曙 1 丁 目	1513	696	1516	694	1,508	693	1,503	693
曙 2 丁 目	1474	653	1480	657	1,469	650	1,472	652
曙 3 丁 目	1771	749	1761	745	1,767	750	1,769	753
旭 町	20	7	20	7	20	7	20	7
字 安 謝 目	4259	1,813	4259	1,811	4,263	1,810	4,248	1,806
安 謝 1 丁 目	1398	601	1408	609	1,421	611	1,436	616
安 謝 2 丁 目	2398	1,118	2409	1,119	2,426	1,124	2,433	1,126
字 天 久 目	2444	1,204	2459	1,213	2,472	1,214	2,462	1,201
天 久 1 丁 目	1519	617	1521	619	1,526	621	1,524	624
天 久 2 丁 目	1820	819	1828	824	1,813	820	1,826	824
泉 崎 1 丁 目	1277	606	1271	606	1,259	606	1,263	611
泉 崎 2 丁 目	1743	800	1739	800	1,734	794	1,739	798
字 上 之 屋 1 丁 目	982	437	985	442	1,000	451	1,002	449
上 武 山 町	1207	558	1212	561	1,220	559	1,211	553
奥 武 山 町	250	96	252	97	252	98	252	98
お も ろ ま ち 1 丁 目	218	99	219	101	219	101	219	100
お も ろ ま ち 2 丁 目	1232	467	1237	470	1,248	471	1,254	473
お も ろ ま ち 3 丁 目	999	392	987	385	994	391	995	391
お も ろ ま ち 4 丁 目	1832	896	1832	898	1,845	906	1,840	904
久 米 1 丁 目	1349	643	1348	643	1,341	638	1,336	637
久 米 2 丁 目	1730	846	1729	843	1,736	850	1,728	843
久 茂 地 1 丁 目	99	47	97	45	97	45	97	45
久 茂 地 2 丁 目	1051	551	1045	550	1,047	549	1,053	552
久 茂 地 3 丁 目	588	269	592	272	602	273	606	275
字 古 波 蔵 目	346	169	345	168	351	172	352	173
古 波 蔵 3 丁 目	3108	1,332	3108	1,333	3,114	1,338	3,125	1,343
古 波 蔵 4 丁 目	801	392	801	392	801	391	799	390
字 楚 辺 目	491	219	489	218	482	216	493	220
楚 辺 1 丁 目	1423	667	1418	670	1,406	665	1,393	660
楚 辺 2 丁 目	2853	1,307	2841	1,298	2,858	1,305	2,863	1,308
辻 1 丁 目	1524	754	1538	760	1,543	757	1,537	750
辻 2 丁 目	870	475	878	482	882	486	877	484
辻 3 丁 目								
字 壺 川 目	101	47	102	47	100	46	100	46
壺 川 1 丁 目	972	431	978	436	989	439	993	441
壺 川 2 丁 目	1282	546	1287	550	1,295	553	1,292	552
壺 川 3 丁 目	1154	524	1151	522	1,152	527	1,147	525
壺 屋 1 丁 目	2310	1,140	2311	1,135	2,303	1,134	2,308	1,136
泊 1 丁 目	2786	1,207	2780	1,205	2,797	1,209	2,787	1,205
泊 2 丁 目	1597	698	1612	705	1,614	713	1,615	716
泊 3 丁 目	1370	604	1382	609	1,371	604	1,374	605
通 堂 町								
西 1 丁 目	1348	714	1350	715	1,341	713	1,345	716
西 2 丁 目	857	445	854	445	853	444	857	445
西 3 丁 目	1424	640	1417	636	1,416	634	1,409	628
字 二 中 前 町	4	1	4	1	4	1	4	1
東 樋 川 1 丁 目	868	475	858	474	851	475	849	472
樋 川 1 丁 目	3236	1,571	3234	1,574	3,237	1,575	3,235	1,577
樋 川 2 丁 目	1161	531	1159	533	1,173	538	1,176	542
前 島 1 丁 目	1075	509	1080	507	1,083	508	1,085	509
前 島 2 丁 目	1825	859	1832	862	1,830	858	1,830	858
前 島 3 丁 目	975	493	985	499	978	500	977	501
牧 志 1 丁 目	1403	692	1392	690	1,383	685	1,381	685
牧 志 2 丁 目	1817	904	1816	906	1,825	910	1,825	912

注：住民基本台帳による人口である(外国人は含まない)。

人口動態

平成20年11月中の人口増加											人口 増加 数
自然動態			社会動態								
出生	死亡	自然増加	転入	管内転入	管外転入	転出	管内転出	管外転出	社会増加		
266	148	118	872	611	384	1,006	611	384	134	16	
74	58	16	312	199	138	361	199	126	37	21	
2	2		6	4	2	12	4	1	5	5	
4	4		11	7	2	8	6	3	3	3	
			5	4	1	5	3		2	2	
3	4	1	7	4	1	11	7	8	14	15	
3		3	5	8	6	3	2	2	12	15	
3	1	2	14	6	5	10	3	7	5	7	
2	1	1	8	8		17	9	1	11	10	
1		1	5	2	2	7	5		3	2	
2		2	15	3	2	3	3	3	11	13	
	2	2	5	10	3	5	3	4	6	4	
1	1		10	1	4	4	5	1	5	5	
2		2	1	3	2	3		3	2	2	
	1	1	2	2		8	4		8	9	
1		1				1			1		
			2			2					
	1	1	5	2	3	1	2		7	6	
1		1	5		2	4	2	1		1	
			10	7	8	11	11	8	5	5	
1		1	3	2	1	6	5	1	6	5	
1	2	1	5	6		10	3	5	7	8	
1		1	7	1	4	4	2	1	5	6	
			3	1	3	2	1		4	4	
			1						1	1	
1	1		12	4	3	6	1	1	11	11	
				2	2	2	3	1	2	2	
3		3	2	6	1			1	8	11	
1	2	1	2		1	4	4	7	12	13	
1	4	3	18	5	1	7	2	7	8	5	
1	1		4	7	1	4	12	2	6	6	
	1	1	3	2	1	7	1	2	4	5	
1		1	4	2	1	4			3	4	
4		4	1	2		7	3		7	3	
					1	4	1	1	5	5	
1	2	1	12	7	3	8	4	4	6	5	
1	2	1	5	3	5	8	10	4	9	10	
2	1	1	3	8	5	8	8			1	
1		1	5	8	2	11	1	1	2	3	
3		3	10	4	3	6	5	5	1	4	
			7	2	2	6	1		4	4	
	1	1	2	3		4	5	2	6	7	
			1	2	1	4	1	1	2	2	
2	4	2	8	9	4	6	4	11		2	
			2		4	2	1		3	3	
1	1		4		3	3	1	1	2	2	
2		2	5	6		8	5		2		
1		1	3	1	1	5	2		2	1	
			4			2	1	3	2	2	
1	2	1	6	1	2	4	3	1	1		

資料：市民文化部 市民課

9 . 町 丁 字 別

町 丁 字 名					平成20年8月		平成20年9月		平成20年10月		平成20年11月	
					人 口	世 帯 数	人 口	世 帯 数	人 口	世 帯 数	人 口	世 帯 数
牧	志	3	丁	目	1772	973	1758	967	1,768	972	1,771	973
松	尾	1	丁	目	1569	706	1574	707	1,565	706	1,568	713
松	尾	2	丁	目	2716	1,327	2706	1,326	2,707	1,328	2,704	1,326
松	山	1	丁	目	1012	507	1004	507	1,003	509	1,012	510
松	山	2	丁	目	1232	601	1226	597	1,216	594	1,201	589
港	町	1	丁	目	1	1	1	1	1	1	1	1
港	町	2	丁	目	334	177	336	180	345	188	338	182
港	町	3	丁	目	1	1	1	1	1	1	1	1
港	町	4	丁	目	1	1	1	1	1	1	1	1
字		銘		苑	1231	493	1224	490	1,229	492	1,231	494
銘	苑	1	丁	目	2522	983	2501	981	2,492	969	2,493	960
銘	苑	2	丁	目	1393	548	1396	551	1,411	557	1,412	553
銘	苑	3	丁	目	1221	517	1238	527	1,249	531	1,253	531
山	下			町	2091	879	2107	881	2,100	880	2,083	874
若	狭	1	丁	目	889	402	886	400	872	397	868	394
若	狭	2	丁	目	1430	608	1429	610	1,432	613	1,433	610
若	狭	3	丁	目	2586	1,092	2591	1,100	2,603	1,105	2,598	1,103
垣	花			町								
垣	花	町	1	丁								
垣	花	町	2	丁								
垣	花	町	3	丁	67	26	69	27	69	27	70	27
住	吉	町	1	丁								
住	吉	町	2	丁								
住	吉	町	3	丁								
字		小		祿								
真	和	志		支	104,274	43,299	104,259	43,303	104,308	43,357	104,316	43,369
字	古	波		蔵	2915	1,216	2928	1,221	2,930	1,220	2,916	1,213
古	波	蔵	2	丁	2266	983	2256	978	2,255	979	2,261	982
壺	屋		2	丁	2261	1,061	2252	1,053	2,246	1,051	2,239	1,051
字		与		儀	3632	1,550	3625	1,548	3,637	1,554	3,655	1,561
与	儀		1	丁	1571	679	1568	679	1,569	680	1,559	677
与	儀		2	丁	1807	755	1794	750	1,791	748	1,798	749
字		安		里	3794	1,841	3770	1,835	3,750	1,824	3,749	1,820
安	里		1	丁	564	336	574	340	577	341	577	340
安	里		2	丁	810	441	810	440	803	436	809	438
安	里		3	丁	1015	520	1023	520	1,021	521	1,018	521
字		上		間	3599	1,324	3591	1,322	3,593	1,329	3,595	1,328
上	間		1	丁	1052	397	1050	397	1,047	397	1,047	397
字		国		場	11033	4,626	11031	4,617	11,066	4,618	11,089	4,636
字		識		名	1436	494	1437	496	1,442	498	1,441	498
識	名		1	丁	2429	968	2434	972	2,438	974	2,445	980
識	名		2	丁	1016	390	1015	391	1,018	394	1,010	393
識	名		3	丁	2425	960	2437	963	2,453	965	2,449	962
識	名		4	丁	760	271	765	273	766	274	765	273
字		大		道	3322	1,481	3327	1,482	3,322	1,478	3,321	1,479
字	仲		井	真	4200	1,538	4205	1,538	4,206	1,544	4,222	1,546
長	田		1	丁	2072	888	2072	891	2,063	893	2,053	892
長	田		2	丁	5178	2,164	5197	2,173	5,204	2,177	5,186	2,166
繁	多	川	1	丁	2982	1,153	2970	1,155	2,974	1,158	2,953	1,154
繁	多	川	2	丁	1978	782	1979	785	1,980	785	1,982	786
繁	多	川	3	丁	1661	637	1663	636	1,664	640	1,659	639
繁	多	川	4	丁	1885	702	1883	701	1,885	703	1,883	703
繁	多	川	5	丁	2127	796	2112	792	2,124	795	2,118	796
字		古		島	1198	495	1200	495	1,193	492	1,194	491
古	島		1	丁	1394	547	1396	549	1,410	551	1,406	552
古	島		2	丁	1930	684	1924	681	1,932	686	1,932	685

注：住民基本台帳による人口である(外国人は含まない)。

人口動態

平成20年11月中の人口増加											人口 増加 数
自然動態			社会動態							社会増加	
出生	死亡	自然増加	転入	管内転入	管外転入	転出	管内転出	管外転出			
		1	1	10		8	3	6	5	4	3
1	3	2	6	4	6	5	6			5	3
2	2		10	3	2	9	8	1		3	3
3		3	1	9	2	5		1		6	9
	2	2	1				13	1		13	15
	2	2		1		5		1		5	7
				2	5	2	2	1		2	2
7		7	5	1	7	11	3	5		6	1
1	1		6	1		4	2			1	1
1	2	1	6	1	4	5	1			5	4
3	1	2	1		1	10	3	8		19	17
			2		2	6	2			4	4
1	1		3	5	1	6	2			1	1
	2	2	2	7	2	10	3	1		3	5
				1						1	1
90	46	44	255	206	131	296	206	126		36	8
3		3	3	6	3	7	13	9		17	14
2	1	1	6	8	7	13	3			5	6
2	3	1	2	4	4	8	4	4		6	7
6	2	4	15	14	7	6	9	7		14	18
1	1						4	6		10	10
2		2	1	9	1	4	1	1		5	7
1	2	1	14	6	3	6	1	16			1
			2		3	3	1	1			
			7		2	2	1			6	6
	1	1	5	2		4	5			2	3
2		2	6	5	1	7	4	1			2
1		1	1			2				1	
11	3	8	46	36	14	52	9	20		15	23
2		2	3	4	1	5	5	1		3	1
			4	8	3	2	6			7	7
	1	1			1	1	7			7	8
2		2	7	6		4	14	1		6	4
1	1					1				1	1
2	1	1	12	1	6	9	9	3		2	1
5	1	4	18	4	5	13	1	1		12	16
2	1	1	2	5	2	7	9	4		11	10
8	3	5	12	7	3	26	12	7		23	18
2	6	4	4		1	5	10	7		17	21
2		2	4	3		3	3	1			2
	1	1		6		6		4		4	5
			2	1		1	3	1		2	2
3		3	2	2	1	9	5			9	6
2	1	1	5		1	2	4				1
3	1	2	6			3	4	5		6	4
1		1		5	2	5	2	1		1	

資料：市民文化部 市民課

9 . 町 丁 字 別

町 丁 字 名	平成20年8月		平成20年9月		平成20年10月		平成20年11月	
	人 口	世 帯 数	人 口	世 帯 数	人 口	世 帯 数	人 口	世 帯 数
字 真 地	3861	1,419	3863	1,421	3,866	1,430	3,864	1,427
字 真 嘉 比	2783	1,125	2803	1,131	2,801	1,132	2,809	1,133
真 嘉 比 2 丁 目	43	17	43	17	43	18	43	18
真 嘉 比 3 丁 目	340	119	342	121	339	120	338	118
松 島 1 丁 目	108	38	108	38	108	38	108	38
松 島 2 丁 目	595	205	589	204	601	206	604	207
字 松 川	2485	1,126	2488	1,127	2,492	1,131	2,500	1,133
松 川 1 丁 目	1590	674	1597	677	1,593	675	1,595	676
松 川 2 丁 目	1541	695	1541	695	1,539	696	1,539	695
松 川 3 丁 目	2294	985	2293	987	2,290	984	2,303	989
三 原 1 丁 目	2290	1,019	2285	1,022	2,270	1,019	2,267	1,018
三 原 2 丁 目	3031	1,307	3035	1,311	3,029	1,317	3,025	1,316
三 原 3 丁 目	1952	782	1957	783	1,961	787	1,968	787
字 寄 宮	606	284	605	283	596	280	593	281
寄 宮 1 丁 目	1818	778	1810	774	1,809	775	1,813	779
寄 宮 2 丁 目	2817	1,253	2796	1,243	2,794	1,242	2,795	1,242
寄 宮 3 丁 目	1808	794	1816	796	1,818	802	1,821	804
首 里 支 所	58,100	22,000	58,080	22,014	58,027	22,011	58,009	22,020
首 里 赤 田 町 1 丁 目	416	150	418	151	411	149	412	149
首 里 赤 田 町 2 丁 目	414	148	412	147	415	148	415	148
首 里 赤 田 町 3 丁 目	165	66	163	65	163	65	163	65
首 里 赤 平 町 1 丁 目	379	141	377	140	375	140	371	140
首 里 赤 平 町 2 丁 目	750	304	746	302	748	302	747	303
首 里 池 端 町	207	94	203	92	203	92	203	92
首 里 石 嶺 町 1 丁 目	2954	1,017	2952	1,016	2,964	1,020	2,962	1,022
首 里 石 嶺 町 2 丁 目	6508	2,407	6513	2,409	6,504	2,402	6,515	2,410
首 里 石 嶺 町 3 丁 目	3756	1,415	3753	1,415	3,753	1,415	3,769	1,420
首 里 石 嶺 町 4 丁 目	8844	3,423	8836	3,424	8,855	3,443	8,831	3,435
首 里 大 名 町 1 丁 目	1701	657	1708	659	1,692	653	1,705	658
首 里 大 名 町 2 丁 目	886	330	878	329	872	329	872	331
首 里 大 名 町 3 丁 目	2273	872	2276	873	2,278	874	2,280	873
首 里 大 中 町 1 丁 目	541	225	537	223	535	221	532	219
首 里 大 中 町 2 丁 目	248	97	246	96	247	97	241	96
首 里 金 城 町 1 丁 目	515	222	518	225	517	224	516	224
首 里 金 城 町 2 丁 目	410	155	410	155	410	156	409	156
首 里 金 城 町 3 丁 目	343	132	345	132	341	130	345	130
首 里 金 城 町 4 丁 目	1035	361	1032	362	1,022	356	1,024	357
首 里 儀 保 町 1 丁 目	332	140	330	140	335	141	340	141
首 里 儀 保 町 2 丁 目	210	88	204	86	208	87	208	87
首 里 儀 保 町 3 丁 目	321	119	323	121	325	122	325	122
首 里 儀 保 町 4 丁 目	495	184	503	187	501	186	503	188
首 里 久 場 川 町 1 丁 目	1310	479	1293	475	1,292	476	1,288	477
首 里 久 場 川 町 2 丁 目	2120	822	2085	811	2,082	807	2,084	807
首 里 崎 山 町 1 丁 目	596	223	603	227	599	225	596	224
首 里 崎 山 町 2 丁 目	219	83	221	83	216	82	217	82
首 里 崎 山 町 3 丁 目	440	173	447	173	442	172	441	172
首 里 崎 山 町 4 丁 目	755	260	752	259	754	260	755	260
首 里 寒 川 町 1 丁 目	697	280	701	281	701	281	700	282
首 里 寒 川 町 2 丁 目	804	333	807	333	811	334	812	335
首 里 末 吉 町 1 丁 目	741	267	739	269	740	269	737	269
首 里 末 吉 町 2 丁 目	1281	430	1285	430	1,276	428	1,272	427
首 里 末 吉 町 3 丁 目	1689	645	1698	651	1,693	650	1,692	646
首 里 末 吉 町 4 丁 目	423	168	423	166	420	165	419	164
首 里 平 良 町 1 丁 目	990	370	991	369	987	370	981	370
首 里 平 良 町 2 丁 目	461	191	455	189	449	187	444	185

注：住民基本台帳による人口である(外国人は含まない)。

人口動態

平成20年11月中の人口増加											人口 増加 数
自然動態			社会動態							社会増加	
出生	死亡	自然増加	転入	管内転入	管外転入	転出	管内転出	管外転出			
5	3	2	8	2	4	9	7	2	4	2	
4		4	7	2	10	6	3	6	4	8	
	1	1			1	1				1	
2		2	1	1	2			3	1	3	
2	1	1	6	9	15	16	6	1	7	8	
1	1		2	7	4	4	6	1	2	2	
2	2		5	1		2	4				
3	2	1	9	7	6	2	7	1	12	13	
1	2	1	5	2	1	3	3	4	2	3	
	1	1	5	11	7	18	7	1	3	4	
1		1	9	5		4	4		6	7	
1	1			1	1	4		1	3	3	
			3	4	3	4	2		4	4	
2	1	1	6	4	4	4	5	5		1	
	1	1		8	2	3	3		4	3	
38	23	15	121	87	48	143	87	59	33	18	
1		1								1	
						1	2	1	4	4	
				1		2			1	1	
3	1	2	8	3	1	8	5	3	4	2	
3	2	1	13	27	3	13	12	8	10	11	
3		3	7	14	6	9	4	1	13	16	
8	4	4	31	7	4	23	34	13	28	24	
2	1	1	8	1	4	1			12	13	
1	1			3		1	2				
1		1	2	3	3	6	1		1	2	
						3			3	3	
	1	1	1	1		2		4	5	6	
			1			1	1		1	1	
1		1				2			2	1	
	1	1	3		2				5	4	
			1		3	1	1		2	2	
			1	6		1		1	5	5	
	1	1	4					1	3	2	
			2			4	2		4	4	
2	2		3	4	2	4	2	1	2	2	
						2		1	3	3	
1	1				1				1	1	
					1			2	1	1	
1		1								1	
	1	1	2		1	3				1	
1		1	1	1		1		1		1	
	1	1						2	2	3	
	1	1	1		3	7			3	4	
2		2	4		2	8		1	3	1	
			3			1		3	1	1	
1		1	1			7		1	7	6	
				2		7			5	5	

資料：市民文化部 市民課

9 . 町 丁 字 別

町 丁 字 名	平成20年8月		平成20年9月		平成20年10月		平成20年11月	
	人 口	世 帯 数	人 口	世 帯 数	人 口	世 帯 数	人 口	世 帯 数
首里汀良町1丁目	480	193	480	193	482	193	481	193
首里汀良町2丁目	474	189	470	189	469	189	466	187
首里汀良町3丁目	1280	511	1282	515	1,286	515	1,289	517
首里当蔵町1丁目	554	204	550	203	548	204	552	206
首里当蔵町2丁目	728	292	731	293	725	292	719	290
首里当蔵町3丁目	71	35	72	36	72	36	72	36
首里桃園町1丁目	404	153	404	154	404	154	403	153
首里桃園町2丁目	423	180	425	180	429	181	427	180
首里鳥堀町1丁目	199	85	198	85	195	83	194	83
首里鳥堀町2丁目	341	133	345	135	345	135	348	136
首里鳥堀町3丁目	517	189	516	189	517	190	518	190
首里鳥堀町4丁目	2480	875	2489	879	2,505	887	2,503	889
首里鳥堀町5丁目	1075	380	1078	380	1,070	378	1,071	379
首里真和志町1丁目	175	79	175	79	173	79	173	79
首里真和志町2丁目	139	61	140	62	141	62	142	63
首里山川町1丁目	1382	500	1392	503	1,387	501	1,385	500
首里山川町2丁目	506	199	504	198	503	198	497	196
首里山川町3丁目	643	271	646	276	640	276	643	277
小 禄 支 所	57,353	22,571	57,337	22,613	57,391	22,641	57,406	22,635
字 赤 嶺	99	99	101	101	105	105	106	106
赤 嶺 1 丁目	1180	425	1171	424	1,171	427	1,169	424
赤 嶺 2 丁目	1872	652	1886	657	1,887	655	1,888	654
字 宇 栄 原	6513	2,593	6469	2,574	6,471	2,574	6,478	2,574
宇 栄 原 1 丁目	2185	798	2184	800	2,200	809	2,197	814
宇 栄 原 2 丁目	1448	501	1438	500	1,422	494	1,420	494
宇 栄 原 3 丁目	3126	1,238	3121	1,237	3,135	1,241	3,142	1,245
字 小 禄	8525	3,309	8500	3,304	8,512	3,309	8,508	3,305
小 禄 1 丁目	3869	1,499	3888	1,506	3,895	1,509	3,887	1,510
小 禄 2 丁目	630	232	625	227	625	227	634	228
小 禄 3 丁目	734	272	737	274	734	271	726	270
小 禄 4 丁目	1581	502	1584	501	1,581	500	1,588	503
小 禄 5 丁目	1155	406	1157	406	1,163	405	1,162	405
字 鏡 原 具 水 町 志	439	439	464	464	466	466	458	458
鏡 原 具 1 丁目	2032	881	2041	886	2,033	886	2,037	886
具 志 1 丁目	1945	683	1930	680	1,928	682	1,937	683
具 志 2 丁目	1960	699	1959	702	1,962	704	1,960	707
具 志 3 丁目	1964	758	1971	759	1,990	769	1,983	767
字 高 良 目								
高 良 1 丁目	861	316	869	317	866	317	863	314
高 良 2 丁目	1717	635	1724	636	1,720	636	1,727	639
高 良 3 丁目	404	169	399	166	401	165	401	162
字 田 原 目	2165	815	2160	818	2,155	816	2,153	818
田 原 1 丁目	936	387	930	384	924	379	928	381
田 原 2 丁目	279	110	275	110	278	112	277	112
田 原 3 丁目	2527	910	2516	910	2,512	903	2,514	903
田 原 4 丁目	614	216	620	218	620	219	612	216
字 当 宮 間 城 目	872	872	893	893	889	889	880	880
宮 城 1 丁目	698	253	700	255	702	256	707	259
字 安 次 嶺 嶺 目	279	147	280	148	279	148	282	145
字 大 城 1 丁目	745	263	744	263	745	265	759	269
金 城 2 丁目	1818	664	1824	666	1,840	673	1,838	674
金 城 3 丁目	395	136	392	135	397	138	396	138
金 城 4 丁目	422	177	423	177	414	174	421	177
金 城 5 丁目	1364	515	1362	515	1,369	518	1,368	515

注：住民基本台帳による人口である(外国人は含まない)。

人口動態

平成 20 年 11 月中の人口増加										人 増 加 数
自 然 動 態			社 会 動 態							
出 生	死 亡	自然増加	転 入	管内転入	管外転入	転 出	管内転出	管外転出	社会増加	
	2	2	2				1		1	1
							3		3	3
			5		3	4	1		3	3
				4					4	4
	1	1		2	1	1	3	4	5	6
								1	1	1
	1	1		1		2			1	2
				2	1		1		1	1
				2	1				3	3
1		1								1
2		2	7	3	2	2	7	7	4	2
1		1	2	2	2	5		1		1
						1			1	1
1	1		3			1	2	2	2	2
			2			2	6		6	6
2		2	3	1	2	4	1		1	3
64	21	43	184	119	67	206	119	73	28	15
			3			2			1	1
2	1	1	4	1	1	2	2	5	3	2
2		2	3	1			1	4	1	1
9	3	6	13	12	4	13	10	5	1	7
1	1		8	3	2	9	4	3	3	3
			1	4		3	3	1	2	2
1		1	18	7	5	11	4	9	6	7
8	6	2	26	12	13	23	16	18	6	4
5	1	4	4	6	6	19	5	4	12	8
1		1	1	6	3	2			8	9
1	1		6	2		15	1		8	8
4	1	3		9	1	1	4	1	4	7
2		2	2	1	1	7			3	1
			4	1		12	1		8	8
4		4	2	1	7	1	6	3		4
4	1	3	6	5	4	7	2		6	9
4	3	1	9	2	1	6	1	8	3	2
3		3	10	1		5	11	5	10	7
1		1				3	1		4	3
2		2	4	6	4	4	4	1	5	7
1	1		2				2			
	1	1	2	15	1	8	11		1	2
2		2	6	1	1	3	3		2	4
			3	2		3	2	1	1	1
	1	1	9	2	5	5	6	2	3	2
2		2	2	1	1	11	2	1	10	8
			11	1		18	3		9	9
2		2	2	2		1			3	5
1		1	6			3	1		2	3
			4	9	2	1			14	14
1		1	3	5		2	8	1	3	2
						1			1	1
			8	1		2			7	7
1		1	2		5	3	5	1	2	1

資料：市民文化部 市民課

10 . 南部広域圏市町村人口

(住民基本台帳人口)

平成20年11月末現在

市町村名	面積 (?)	世帯数	人口	市町村名	面積 (?)	世帯数	人口
総数	371.21	262,026	669,504	渡嘉敷村	19.18	391	731
那覇市	39.23	131,297	314,085	座間味村	16.74	533	991
浦添市	19.09	42,471	110,023	粟国村	7.64	470	844
糸満市	46.63	21,288	58,021	渡名喜村	3.74	233	439
豊見城市	19.45	20,168	56,002	南大東村	30.57	609	1,304
南城市	49.70	13,765	40,555	北大東村	13.10	239	529
与那原町	5.02	5,682	15,710	久米島町	63.50	3,840	8,946
南風原町	10.72	11,808	34,402	八重瀬町	26.90	9,232	26,922

注：面積は平成19年10月1日現在の、国土地理院による数値。

資料：国土地理院「全国都道府県市町村別面積調」

ただし、那覇市と豊見城市は境界が一部未定のため按分によるものである。

各市町村

11 . 生活保護の状況

年度・月	被保護実数		保護率 (人口1,000人 に対して)	扶 助 費 (千 円)						
	世帯	人員		総額	生活扶助	住宅扶助	教育扶助	介護扶助	医療扶助	その他
平成18年度	5,571	8,484	27.02	1,109,134	361,622	138,350	7,088	15,711	572,431	13,930
19	5,904	8,847	28.16	1,133,860	372,999	148,454	7,028	18,486	573,063	13,830
平成20年8月	6,072	8,909	28.40	1,069,268	360,397	155,788	3,193	21,960	514,220	13,711
9	6,100	8,937	28.47	1,169,408	364,339	156,557	3,099	21,765	611,178	12,471
10	6,127	8,945	28.49	1,139,791	367,655	157,165	3,084	23,008	575,785	13,094
11	6,139	8,944	28.47	1,145,298	381,742	157,393	16,126	22,528	555,603	11,906
平成19年11月	r5,911	r8,851	r28.16	1,066,408	372,497	149,609	6,645	19,654	505,000	13,003

注：年度は平均、各月は月末現在の数字で保護停止中を含む。その他は施設事務費を含む。

資料：健康福祉部 保護課

各扶助費は四捨五入した値なので、総額とは一致しない。

12 . 国民健康保険の状況

年度・月	被保険者世帯数	被保険者数 (a)	診療費の 受診件数	療 養 給 付 費 (千 円)				受診率 (%)	診療費の 1件当たり 費用額 (円)
				総額	保 険 者 負 担 分	被 保 険 者 負 担 分	他法負担分		
平成19年度	64,748	128,126 (94,512)	616,474	19,560,689	14,220,651	4,703,711	636,327	652.27	26,590
平成20年4月	56,445	108,436 (105,724)	66,234	2,061,267	1,488,709	490,322	82,237	62.65	25,759
5	56,325	107,913 (105,204)	67,082	2,191,310	1,582,936	521,478	86,895	63.76	27,188
6	56,224	107,639 (104,999)	65,995	2,163,794	1,567,246	510,235	86,313	62.85	27,387
7	56,240	107,386 (104,759)	67,347	2,253,646	1,632,810	530,177	90,660	64.29	27,910
平成19年7月	64,897	12,680 (95,215)	50,538	1,624,514	1,180,604	391,949	51,961	53.08	26,918

注：被保険者世帯数、被保険者数については年度は平均、各月は月末現在である。

資料：健康福祉部 国保 後期高齢医療課

平成19年度以前、被保険者数の()は老人被保険者、退職者医療制度該当者を除いた数である。

平成20年度以降、被保険者数の()は退職者医療制度該当者を除いた数である。なお、老人被保険者については、後期高齢者医療制度へ移行している。

$$\text{受診率} = \frac{\text{件数}}{\text{被保険者数}(a)} \times 100$$

13 . 国民年金の状況

各年度末・月末現在

年度・月	適用状況				保険料免除者				納付率 (%)
	被保険者 総数	第1号被 保険者	任意加入 被保険者	第3号被 保険者	総数	法定免除者	申請免除者	学生納付 特例	
平成18年度	91,749	70,794	966	19,989	26,188	5,198	17,358	3,632	42.0
19	90,019	69,009	1,033	19,977	28,753	5,191	19,780	3,782	41.0
平成20年7月	88,067	67,004	1,067	19,996	13,665	5,139	6,527	1,999	35.0
8	88,245	67,199	1,078	19,968	19,939	5,108	12,591	2,240	35.2
9	88,204	67,256	1,074	19,874	21,472	5,174	13,635	2,663	35.7
10	87,825	66,906	1,066	19,853	23,135	5,139	15,191	2,805	35.8
平成19年10月	90,147	69,362	976	19,809	22,137	5,227	14,057	2,853	36.8

注：第1号被保険者」農業、漁業、自営業やその家族及び学生。

資料：那覇社会保険事務所

第2号被保険者」厚生年金や共済組合に加入している人。

第3号被保険者」厚生年金や共済組合に加入している人に扶養されている配偶者。

任意加入被保険者」日本国内に住所を有する60歳以上65歳未満の人。 海外に居住する20歳以上65歳未満で日本国籍を有する人。 昭和40年4月1日以前に生まれた人で、老齢基礎年金の受給資格を満たしていない65歳以上70歳未満の人。

注：申請免除者は全額、3/4免除者、半額免除者、1/4免除者、納付猶予の合計。

14 . 職業紹介状況

年月	一般労働								就職率(%)
	求人数	求職者数			就職件数				
		総数	男	中高年齢	総数	男	中高年齢		
平成18年	120,011	212,631	105,836	53,120	15,739	8,218	2,886	7.4	
19	93,356	199,662	97,651	51,894	14,784	7,318	2,627	7.4	
平成20年7月	6,208	15,848	7,746	4,645	995	471	232	6.3	
8	6,013	15,537	7,654	4,514	865	420	183	5.6	
9	6,009	15,643	7,715	4,487	999	453	209	6.4	
10	6,146	16,048	7,858	4,532	1,072	497	224	6.7	
平成19年10月	8,351	16,627	8,141	4,467	1,383	720	248	8.3	

注：就職率」は、月間有効求職者数に対する率である。

資料：那覇公共職業安定所 月報 ととなつ」

15 . 雇用保険状況

年月	一般雇用保険								
	適 用 事 業 所 数	被 保 険 者 数	受給資格決定件数		初回受給者数		受給者		基 本 手 当 支 給 額
			総 数	男	総 数	男	総 数	男	
平成18年	11,067	181,307	14,940	6,954	12,407	5,649	50,886	24,067	6,006,244
19	11,220	188,541	14,513	6,606	12,330	5,515	52,487	24,997	6,238,749
平成20年7月	11,320	192,185	1,129	512	912	431	4,136	1,878	521,260
8	11,339	192,718	899	411	884	394	4,042	1,846	448,285
9	11,234	193,011	848	399	847	346	4,042	1,866	493,889
10	11,258	193,071	1,333	611	942	439	4,078	1,906	506,968
平成19年10月	11,187	187,402	1,234	556	1,051	461	4,556	2,150	587,101

注：適用事業所数」被保険者」は、各年末月末現在である。

資料：那覇公共職業安定所 月報 ととなつ」

注：受給資格決定件数、初回受給者数、受給者、保険金支給額は基本手当基本分。

16 . 1世帯あたりヶ月間の消費支出（二人以上の世帯）

単位：円

項目	平成18年平均	平成19年平均	平成20年				平成19年9月
			6月	7月	8月	9月	
集計世帯数	162	160	163	163	162	163	158
世帯人員	3.26	3.30	3.43	3.41	3.40	3.27	3.34
有業人員	1.24	1.29	1.35	1.31	1.33	1.24	1.20
世帯主の年齢	54.3	53.2	51.6	51.9	51.8	51.7	53.1
消費支出	211,869	220,100	229,718	231,097	252,364	239,427	200,115
食料	52,166	51,211	55,312	56,756	57,331	55,163	49,367
住居	22,338	21,389	29,458	25,231	26,145	26,317	18,226
光熱・水道	19,865	20,148	19,610	21,818	23,258	23,395	21,879
家具・家事用品	6,596	6,470	6,242	6,386	6,613	5,221	4,500
被服および履物	7,080	6,682	8,582	6,857	4,852	6,257	4,946
保健医療	9,280	9,622	11,370	10,705	12,100	11,819	8,764
交通・通信	26,389	25,297	29,105	29,319	30,360	38,499	21,770
教育	8,404	10,303	9,594	9,740	6,388	10,528	8,905
教養娯楽	17,371	17,777	18,072	17,538	23,527	18,981	14,784
その他の消費支出	42,379	51,202	42,372	46,748	61,788	43,245	46,975
現物総額	4,400	5,433	3,892	4,391	12,226	5,663	4,545

注：二人以上の農林漁家世帯を含む。

資料：総務省統計局「家計調査報告」

17 . 1世帯あたりヶ月間の収入と支出（二人以上の世帯のうち勤労者世帯）

単位：円

項目	平成18年平均	平成19年平均	平成20年				平成19年9月
			6月	7月	8月	9月	
集計世帯数	86	88	98	94	90	90	88
世帯人員	3.60	3.62	3.68	3.68	3.77	3.69	3.58
有業人員	1.58	1.60	1.66	1.63	1.67	1.62	1.51
世帯主の年齢	44.2	44.4	44.2	44.0	42.3	41.5	44.2
受取	622,704	674,096	885,837	750,260	686,264	614,786	581,146
実収入	347,163	375,206	543,068	418,558	360,669	316,432	302,219
經常収入	343,348	370,221	537,846	415,248	356,525	312,921	299,128
勤め先収入	328,006	335,059	492,377	398,917	320,020	306,403	292,624
事業・内職収入	2,562	1,659	856	760	1,811	2,900	1,894
他の經常収入	12,780	33,503	44,613	15,571	34,693	3,617	4,611
特別収入	3,815	4,985	5,221	3,310	4,144	3,511	3,090
実収入以外の受取	236,681	254,823	307,105	292,275	290,502	256,674	235,072
繰入金	38,860	44,067	35,664	39,428	35,092	41,680	43,856
支払	622,704	674,096	885,837	750,260	686,264	614,786	581,146
実支出	267,388	278,015	331,041	304,235	303,793	282,399	264,058
消費支出	228,745	238,595	265,223	257,153	271,786	249,923	227,415
食料	51,996	52,252	59,083	59,400	58,457	56,079	50,652
住居	26,535	26,019	38,640	30,714	32,803	30,834	22,343
光熱・水道	19,762	19,269	19,626	21,627	22,097	22,353	20,753
家具・家事用品	6,834	6,412	6,829	7,477	4,712	4,860	5,319
被服および履物	8,522	8,132	9,502	7,508	6,099	7,766	6,037
保健医療	7,154	9,676	14,318	11,465	14,847	13,967	8,825
交通・通信	31,243	30,697	32,801	35,248	37,046	31,256	25,821
教育	12,473	13,663	14,511	15,144	11,588	14,981	8,399
教養娯楽	17,295	18,774	20,891	21,606	27,450	22,957	19,641
その他の消費支出	46,932	53,701	49,023	46,965	56,686	44,869	59,624
非消費支出	38,643	39,420	65,817	47,082	32,007	32,476	36,643
実支出以外の支払	317,704	353,615	518,279	413,229	350,875	299,632	272,879
繰越金	37,612	42,466	36,517	32,796	31,596	32,755	44,209
現物総額	4,262	6,037	4,893	3,930	11,024	5,427	6,459
可処分所得	308,520	335,786	477,250	371,475	328,663	283,956	265,576
黒字	79,775	97,191	212,027	114,322	56,877	34,033	38,161
貯蓄純増	54,258	72,475	190,203	91,805	36,047	29,148	18,493

注：二人以上の農林漁家世帯を含む。

資料：総務省統計局「家計調査報告」

18 . 消 費 者 物 価 指 数

平成17年 = 100

項 目	平成19年 平 均	平成20年				平成19年 10月	上 昇 率 (%)	
		7月	8月	9月	10月		対前月	対前年
総合	100.2	103.1	103.4	103.4	103.1	101.2	0.3	1.9
生鮮食品を除く総合	100.0	102.8	103.0	102.8	102.2	100.6	0.6	1.6
持ち家の帰属家賃を除く総合	100.1	103.5	103.8	103.9	103.6	101.3	0.3	2.3
食料	100.2	105.8	105.9	106.9	108.2	102.4	1.2	5.7
生鮮食品	103.9	109.9	111.7	116.8	122.3	113.4	4.7	7.8
穀類	97.1	104.4	103.6	104.8	107.9	98.1	3.0	10.0
魚介類	103.7	110.0	109.1	109.5	112.3	103.6	2.6	8.4
肉類	106.4	111.6	111.4	111.4	111.4	107.3	0.0	3.8
乳卵類	97.6	106.4	106.9	107.5	107.2	97.2	0.3	10.3
野菜・海藻	102.7	110.5	112.1	118.1	124.5	115.1	5.4	8.2
果物	96.0	94.8	101.4	102.6	101.8	97.4	0.8	4.5
油脂・調味料	97.8	107.1	107.0	108.4	108.1	99.3	0.3	8.9
菓子類	100.1	108.4	108.9	109.1	108.8	100.7	0.3	8.0
調理食品	99.8	106.4	105.0	105.2	104.7	101.4	0.5	3.3
飲料	95.4	99.9	99.1	97.1	99.3	97.7	2.3	1.6
酒類	98.2	104.9	104.7	105.9	106.2	97.5	0.3	8.9
外食	100.9	102.2	102.2	102.2	102.2	101.5	0.0	0.7
住居	100.5	100.3	100.3	100.1	99.8	100.6	0.3	0.8
家賃	100.4	100.1	100.1	99.8	99.5	100.5	0.3	1.0
設備修繕・維持	101.9	103.5	103.5	105.0	105.0	102.4	0.0	2.5
光熱・水道	104.2	110.6	111.5	111.4	111.2	105.3	0.2	5.6
電気代	104.1	111.1	111.1	110.6	110.6	105.3	0.0	5.0
ガス代	107.1	115.5	118.0	118.8	118.8	109.0	0.0	9.0
他の光熱費	134.6	194.2	209.2	201.9	193.2	136.3	4.3	41.7
上下水道料	100.0	100.0	100.0	100.0	100.0	100.0	0.0	0.0
家具・家事用品	94.0	91.5	92.1	91.9	93.1	93.6	1.3	0.5
家庭用耐久財	75.7	64.6	63.1	62.5	62.4	71.9	0.2	13.2
被服及び履物	99.0	100.3	100.7	103.9	102.8	102.9	1.1	0.1
衣料	100.6	101.9	102.5	106.9	105.9	105.4	0.9	0.5
シャツ・セーター・下着類	97.6	100.8	100.1	104.1	102.8	102.6	1.2	0.2
履物	91.9	88.3	90.7	90.7	90.7	92.3	0.0	1.7
生地 他の被服類	103.2	105.5	105.5	104.4	101.0	105.7	3.3	4.4
保健医療	100.4	101.0	100.7	100.4	101.0	100.6	0.6	0.4
交通通信	100.3	106.8	106.9	105.2	101.1	101.3	3.9	0.2
教育	101.9	103.3	103.3	103.3	103.3	102.3	0.0	1.0
教養娯楽	96.5	96.1	97.2	96.4	95.7	96.5	0.7	0.8
教養娯楽用耐久財	62.5	47.7	46.7	46.1	45.0	59.9	2.4	24.9
諸雑費	100.5	100.3	100.8	101.2	101.0	100.9	0.2	0.1

資料：総務省統計局「消費者物価指数」

19 . 那 霸 空 港 運 輸 状 況

年・月	旅 客 (人)			貨 物 (kg)			郵 便 (kg)		
	総 数	乗 客	降 客	総 量	積 荷	卸 荷	総 量	積 荷	卸 荷
	総 数 (億)								
平成 18 年	(185,926)	(92,945)	(92,981)						
	13,964,719	6,975,891	6,988,828	178,942,065	69,051,011	109,891,054	58,691,413	31,034,214	27,657,199
19	(197,906)	(100,088)	(97,818)						
	14,746,617	7,364,658	7,381,959	187,114,991	70,353,067	116,761,924	57,516,072	31,232,127	26,283,945
平成 20 年 7 月	(17,609)	(8,808)	(8,801)						
	1,268,236	626,336	641,900	19,968,965	8,677,494	11,291,471	2,073,662	653,118	1,420,544
8	(21,625)	(10,799)	(10,826)						
	1,553,150	783,533	769,617	19,948,780	8,318,479	11,630,301	791,848	252,160	539,688
9	(19,728)	(9,770)	(9,958)						
	1,313,745	656,488	657,257	17,526,412	6,481,449	11,044,963	821,278	242,353	578,925
10	(18,138)	(8,827)	(9,311)						
	1,322,976	659,505	663,471	18,963,638	6,997,629	11,966,009	899,349	254,598	644,751
平成 19 年 10 月	(17,040)	(8,568)	(8,472)						
	1,254,504	627,786	626,718	r14,479,035	4,468,305	r10,010,730	r4,446,244	r2,355,080	2,091,164
	県 内								
平成 18 年	(185,926)	(92,945)	(92,981)						
	2,214,832	1,070,980	1,143,852	18,944,304	10,852,786	8,091,518	10,845,324	4,357,551	6,487,773
19	(197,906)	(100,088)	(97,818)						
	2,454,015	1,204,886	1,249,129	20,363,989	11,412,170	8,951,819	10,841,088	4,195,800	6,645,288
平成 20 年 7 月	(17,609)	(8,808)	(8,801)						
	223,578	112,609	110,969	2,015,777	1,046,544	969,233	1,201,008	377,498	823,510
8	(21,625)	(10,799)	(10,826)						
	258,743	127,247	131,496	2,795,343	1,406,694	1,388,649	68,432	52,621	15,811
9	(19,728)	(9,770)	(9,958)						
	203,843	100,573	103,270	2,086,689	1,285,244	801,445	72,019	55,567	16,452
10	(18,138)	(8,827)	(9,311)						
	212,422	105,243	107,179	2,268,631	1,349,712	918,919	76,863	58,076	18,787
平成 19 年 10 月	(17,040)	(8,568)	(8,472)						
	195,275	95,506	99,769	1,436,984	975,483	461,501	688,563	339,184	349,379
	県 外								
平成 18 年	11,493,974	5,776,841	5,717,133	157,889,287	58,093,162	99,796,125	47,027,755	26,288,937	20,738,818
19	12,006,743	6,017,520	5,989,223	164,841,039	58,829,294	106,011,745	45,824,532	26,692,784	19,131,748
平成 20 年 7 月	1,011,185	497,176	514,009	17,764,994	7,623,609	10,141,385	793,102	252,634	540,468
8	1,261,351	639,478	621,873	16,995,202	6,908,552	10,086,650	646,782	174,896	471,886
9	1,080,688	541,658	539,030	15,288,002	5,190,950	10,097,052	672,709	161,154	511,555
10	1,081,350	539,185	542,165	16,527,718	5,637,283	10,890,435	761,615	174,542	587,073
平成 19 年 10 月	1,037,319	521,078	516,241	12,838,921	3,485,902	9,353,019	3,689,396	1,990,822	1,698,574
	国 際								
平成 18 年	255,913	128,070	127,843	2,108,474	105,063	2,003,411	818,334	387,726	430,608
19	285,859	142,252	143,607	1,909,963	111,603	1,798,360	850,452	343,543	506,909
平成 20 年 7 月	33,473	16,551	16,922	188,194	7,341	180,853	79,552	22,986	56,566
8	33,056	16,808	16,248	158,235	3,233	155,002	76,634	24,643	51,991
9	29,214	14,257	14,957	151,721	5,255	146,466	76,550	25,632	50,918
10	29,204	15,077	14,127	167,289	10,634	156,655	60,871	21,980	38,891
平成 19 年 10 月	21,910	11,202	10,708	r203,130	6,920	r196,210	r68,285	r25,074	43,211

注：旅客は通過客、遊覧客を除く

資料：大阪航空局那覇空港事務所

県内上段の()書きは二地点間輸送客及びチャーター便で外数である。

20 . 電 灯 ・ 電 力 使 用 状 況

単位：KWH

年 度 ・ 月	総 数		電 灯		電 力	
	契約口数	使用電力量	契約口数	使用電力量	契約口数	使用電力量
平成18年度	193,004	1,668,551,677	175,683	716,753,991	17,321	951,797,686
19	193,851	1,682,490,818	176,708	729,918,229	17,143	952,572,589
平成20年8月	194,120	185,758,207	176,971	78,794,204	17,149	106,964,003
9	194,244	171,622,090	177,150	70,832,646	17,094	100,789,444
10	194,353	162,936,937	177,301	67,238,459	17,052	95,698,478
11	194,149	153,372,711	177,146	63,313,621	17,003	90,059,090
平成19年11月	193,649	146,976,072	176,252	57,880,031	17,397	89,096,041

注：契約口数はそれぞれ年度、月末現在である。

資料：沖縄電力株式会社那覇支店

注：電力は事業用電力を差し引いたものである。

21 . 上 水 道

年 度 ・ 月	給水戸数	給水人口	配 水 量 (?)			有効水量 (?)	有効率 (%)	有収水量 (?)	有収率 (%)
			総 量	1日最大	1日平均				
平成18年度	145,408	312,414	39,783,531	120,621	108,996	39,570,731	99.5	38,358,720	96.4
19	146,870	312,188	39,306,362	120,000	107,394	38,997,988	99.2	38,187,659	97.2
平成20年7月	147,602	313,346	3,422,433	114,170	110,401	3,257,134	95.2	3,187,685	93.1
8	147,447	313,587	3,373,460	113,450	108,821	3,315,043	98.3	3,246,340	96.2
9	147,496	313,569	3,209,940	112,350	106,998	3,259,547	101.6	3,193,837	99.5
10	147,439	313,816	3,268,930	109,270	105,449	3,237,785	99.1	3,171,086	97.0
平成19年10月	146,305	313,976	3,361,400	112,630	108,432	3,237,877	96.3	3,168,187	94.3

注：給水戸数、人口は年度末、月末現在である。

資料：上下水道局 企画経営課

注：月ごとの数値は、速報値である。

22 . 下 水 道

年 度 ・ 月	行政区域 人口 A	行政区域 世帯 B	処理区域 人口 C	処理区域 世帯 D	水洗便所 設置済 人口 E	水洗便所 世帯 F	汚 水 処理量 G (?)	普及率 (%)		水洗化率 (%)	
								C / A	D / B	E / C	F / D
平成18年度	312,938	128,627	277,211	113,943	271,024	111,399	34,767,339	88.6	88.6	97.8	97.8
19	312,692	129,729	277,790	115,251	270,184	112,096	34,881,808	88.8	88.8	97.3	97.3
平成20年6月	313,843	130,753	277,790	115,251	270,184	112,096	2,887,358	88.5	88.1	97.3	97.3
7	313,736	130,833	277,790	115,251	270,184	112,096	2,925,165	88.5	88.1	97.3	97.3
8	313,949	131,042	277,790	115,251	270,184	112,096	2,956,224	88.5	87.9	97.3	97.3
9	313,932	131,167	277,790	115,251	270,184	112,096	2,935,075	88.5	87.9	97.3	97.3
平成19年9月	314,339	129,903	277,211	113,943	271,024	111,399	3,003,835	88.2	87.7	97.8	97.8

注：A、Bは住民基本台帳人口・世帯数で、月別数値は各月末現在の数値である。

資料：上下水道局 下水道課 料金課

年度別数値についても年度末の月末現在の数値である。

注：C～Fは年度末の月末現在の数値である。

注：Gにおける数値は、月別数値は速報値、年度別数値においては決算値(年間総量)である。

23 . 用途別確認建築物

単位：件

年度・月	総数	住宅	共同住宅	住宅兼店舗	店舗・事務所	車庫倉庫工場	その他
				住宅兼事務所	店舗兼事務所		
				共同住宅兼店舗			
				共同住宅兼事務所			
平成18年度	388	103	168	36	42	7	32
19	193	52	58	23	22	5	33
平成20年8月	9	3	2		1		3
9	15	7	1		2	1	4
10	15	5	4		1	1	4
11	18	8	3	1	1	1	4
平成19年11月	11	2	1	1	3	1	3

注：建築指導課確認のみで、民間の確認件数は含まない。

資料：都市計画部 建築指導課 建築確認統計月報

24 . 構造別確認建築物

年度・月	総数	木造	鉄骨鉄筋	鉄筋コンクリート造	鉄骨造	コンクリート	その他
			コンクリート造		ブロック造		
建物の数（件）							
平成18年度	388	5	4	328	44	7	
19	193	2	4	156	28		3
平成20年8月	9			5	4		
9	15			13	1	1	
10	15		2	9	3	1	
11	18			14	4		
平成19年11月	11			6	4		1
床面積合計（㎡）							
平成18年度	301,904.90	596.18	27,639.61	235,773.48	36,030.55	1,865.08	
19	210,969.79	214.00	29,338.95	150,445.87	29,837.20		1133.77
平成20年8月	3,382.45			1272.13	2110.32		
9	14,714.17			14460.055	170.1	83.52	
10	47,482.54		44305.72	2775.87	331.26	69.69	
11	25,881.39			25522.93	358.46		
平成19年11月	15,414.20			13,885.18	445.81		1083.21

資料：都市計画部 建築指導課 建築確認統計月報

25 . 刑法犯罪の認知と検挙

年 月	刑法犯総数	凶悪犯	粗暴犯	窃盗犯	知能犯	風俗犯	その他
認 知 件 数							
平成 18 年	5,351	36	444	3,800	334	24	713
19	4,930	25	421	3,454	303	25	702
平成 20 年 7 月	421	2	24	311	26	5	53
8	405	1	31	285	24	2	62
9	397	4	27	276	28		62
10	435	4	33	308	18	3	69
平成 19 年 10 月	r492	3	33	r330	r62	1	63
検 挙 件 数							
平成 18 年	2,151	27	243	1,535	158	14	174
19	1,725	28	281	1,091	115	14	196
平成 20 年 7 月	136	3	14	92	9	3	15
8	88		9	43	23	1	12
9	103	1	10	66	11		15
10	101	4	15	45	12	2	23
平成 19 年 10 月	r104	4	23	41	r21		15

注：検挙件数については、発生地計上方式による。

資料：沖縄県警察本部 刑事部 刑事企画課

26 . 交通事故発生件数

年 月	発生件数	死亡者数	重傷者数	軽傷者数
平成 18 年	2,005	16	199	2,091
19	1,903	4	186	1,985
平成 20 年 8 月	156		12	161
9	161	1	20	172
10	135		19	127
11	146	1	17	144
平成 19 年 11 月	180	1	13	195

注：年は確定値、月は照会時点の計上数(報告件数)である。

資料：沖縄県警察本部 交通部 交通企画課

27 . 事故別救急出動件数

年 月	総 数	火 災 事 故	自 然 災 害	水 難 事 故	交 通 事 故	労 働 災 害	運 動 競 技	一 般 負 傷	加 害	自 損 行 為	急 病	その他	搬 送 人 員
平成 18 年	13,647	98		18	1,325	49	55	1,715	159	301	8,668	1,259	12,540
19	14,512	104	2	22	1,272	54	69	1,903	187	327	r9,298	1,274	13,164
平成 20 年 7 月	1,253	8			133	4	6	154	12	32	795	109	1,114
8	1,176	4		1	117	2	4	148	21	26	753	100	1,066
9	1,128	7		3	110	5	6	141	13	25	725	93	1,037
10	1,202	11		2	110	5	4	150	17	27	772	104	1,103
平成 19 年 10 月	1,203	8		3	122	6	7	157	18	35	747	100	1,085

注：「その他」は転院搬送、医師運送、医療資器材等運送、その他を含む。

資料：消防本部救急課 「救急月報」

28 . 火 災

年・月	発生件数	死傷者数		焼損面積 (m ²)		焼損棟数	罹災		損害額 (千円)
		死者	負傷者	焼損床面積	焼損面積		世帯数	人員	
平成 18 年	106	4	13	1,215	158	81	60	126	78,902
19	120	4	9	1,045	118	83	57	143	3,797,692
平成 20 年 7 月	7			24	1	3	2	2	377
8	5			1	1	3			190
9	8				6	4	4	21	527
10	9		6	1	1	6	4	20	55
平成 19 年 10 月	14	3	6	61	7	9	5	11	14,157

資料：消防本部予防課「火災月報」

29 . 夜間救急受診状況

単位：人

年度・月	総数		内科		小児科		外科・整形		他科目	
	患者数	二次患者数	患者数	二次患者数	患者数	二次患者数	患者数	二次患者数	患者数	二次患者数
平成 18 年度	47,137	3,081	15,118	1,271	21,804	858	9,043	629	1,172	323
19	45,395	3,018	14,741	1,324	19,901	809	9,379	531	1,374	354
平成 20 年 8 月	3,184	183	883	79	1,325	46	831	42	145	16
9	2,903	196	924	100	1,026	34	852	44	101	18
10	3,023	199	992	113	1,119	41	790	25	122	20
11	3,407	202	1,072	102	1,471	45	747	28	117	27
平成 19 年 11 月	3,329	260	1,079	119	1,435	67	709	45	106	29

資料：地方独立行政法人 那覇市立病院

30 . ごみ及びし尿等処理状況

年度・月	ごみ (トン)				し尿等 (リットル)
	総量	焼却処理 注1	破碎選別処理 注2	リサイクル(資源化物)	
平成 18 年度	104,572	90,015	3,051	11,506	8,164,371
19	104,522	89,186	r3,009	r12,327	8,870,850
平成 20 年 8 月	8,187	7,177	217	793	470,420
9	8,303	7,212	194	897	557,980
10	7,884	6,898	221	765	538,175
11	7,263	6,328	179	756	464,650
平成 19 年 11 月	8,081	6,969	225	887	584,740

注1：焼却処理量 = 可燃ごみ量

資料：環境部 環境政策課

注2：破碎選別処理 = 不燃ごみ量+そだごみ量

31 . 公害関係苦情件数

年度・月	総数	騒音	煤煙	水質汚濁	悪臭	振動	粉じん	その他
平成18年度	75	18	r11	9	25	1	r4	7
19	102	28	22	7	34	1	7	3
平成20年8月	3				1		1	1
9	1				1			
10	1							1
11								
平成19年11月	r10	r2	r4	r1	r2			r1

注：新規受理件数。各月は速報値を掲載している。

資料：環境部 環境保全課

32 . 気 象

年 月	気 温 ()			平均湿度 (%)	降水量 (mm)	日照時間 (h)	風 速 (m/s)		平均気圧 (hPa)	
	平均	最高	最低				最大	風向	現地	海面
平成18年	23.5	35.0	10.2	75	2,068.0	1,620.8	21.7	南東	1,010.6	1,013.8
19	23.5	34.5	10.9	72	2,816.5	1,759.4	33.1	東南東	1,010.5	1,013.7
平成20年7月	29.4	33.8	24.8	72	82.5	256.8	12.9	南東	1,005.4	1,008.5
8	29.0	33.6	24.6	73	139.5	243.3	14.1	南南西	1,005.2	1,008.3
9	28.2	32.7	23.5	74	267.5	150.5	14.8	南南西	1,006.7	1,009.8
10	26.4	31.4	18.7	72	214.5	208.1	13.1	北	1,011.6	1,014.8
平成19年10月	26.6	31.9	21.7	68	78.0	191.2	13.6	東	1,010.7	1,013.8

注：()は欠測を含むことを示す。

資料：沖縄気象台

33 . 市政及び一般相談受付件数

年度・月	総数	道路排水関係	公環境衛生関係	公共施設賃借整備関係	公園緑化都市整備関係	交通関係	港湾河川梁関係	労働福祉関係	観光関係	学校教育(施設)文化関係	防犯対策関係	市有財産賃借補償関係	その他
平成18年度	590	54	55	40	42	12	4	100	24	28	10	6	215
19	701	79	72	29	72	17	5	140	31	52	14	4	186
平成20年8月	149	9	15	3	4			10		3			105
9	81	4	9	9	10	3		18	2	2	1	2	21
10	56	5	9	2	5			11	1	1			22
11	45	4	6	2	5			12	2	2	1		11
平成19年11月	38	2	7	3	5	2		8	1		2		8

注：交通関係は、対策を含む。

資料：市民文化部 市民協働推進課

34 . 法律相談等受付件数

年度・月	総数	借借 地家 関地 係係	不動 産産 関係 係	相隣 関係 係	夫親 婦子 関係 係	相続 関係 係	金銭 損害 関係 係	交通 関係 係	人権 関係 係	契約	税金	その他
平成18年度	1,339	135	180	37	197	146	368	7	17	69	41	142
19	1,310	171	146	39	179	197	392	6	14	48	41	77
平成20年8月	118	18	10	1	15	19	30	4		5	3	13
9	113	7	13	1	25	21	24	1	2	6	4	9
10	120	15	12	2	13	23	36			6	3	10
11	86	17	5	3	9	15	28	1		4	2	2
平成19年11月	110	23	13	1	13	13	28	2		6	6	5

資料：市民文化部 市民協働推進課

35 . 情報公開請求件数

年度・月	請求件数	公開請求内訳						不服申し立て 件数
		公 開	部 分 公 開	非 公 開	検討中	取下げ	却 下	
平成18年度	283	53	207	19			4	
19	245	51	187	5	r		r2	
平成20年8月	18	5	12	1				
9	17	2	14	1				
10	16	3	13					
11	16	5	11					
平成19年11月	24	4	19	1				

注：月ごとの数値は速報値である。










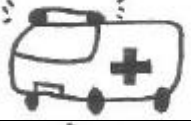

資料：総務部総務課 法規市政情報グループ

36 . 個人情報請求件数

年度・月	公開請求内訳						不服 申し立て	訂正 請求	削除 請求	中止請求
	請求件数	承諾	一部承諾	拒否	取り下げ	却下				
平成18年度	41	31	9	1						
19	r76	r60	8	6	2					
平成20年8月	4	2	2							
9	5	5								
10	8	7	1							
11	4	1	2		1					
平成19年11月	7	6	1							

資料：総務部総務課 法規市政情報グループ

数字で見る那覇市

項目 \ 年月		平成 10 年 10 月	平成 15 年 10 月	平成 20 年 10 月
人 口 (外国人を含む)		301,734	310,068	316,322
世 帯 (外国人を含む)		111,069	122,464	132,685
出 生 (外国人を含む)		293	296	318
死 亡 (外国人を含む)		139	176	167
婚 姻		159	179	180
離 婚		75	65	75
(1 km ² 当たり) 人 口 密 度		7,960 (38.39 km ²)	7,953 (38.99 km ²)	8,063 (39.23 km ²)
消費者物価指数		103.1 (H7 = 100)	97.8 (H12=100)	103.1 (H17=100)
上 水 道 (?)		3,667,540	3,433,270	3,268,930
電力・電灯 (KWH)		153,736,775	158,410,320	162,936,937
ごみ処理量 (トン)		11,412	8,944	7,884
救急車出動件数 (件)		785	986	1,202
交通事故件数 (件)		91	134	135

人口密度は外国人を含む。面積は平成10年は都市計画面積、15年、20年は豊見城市との按分による推計値を使用。
ごみ処理量は、平成10年、15年は南風原町からの搬入分を含んでいる。

統 計 那 覇
平成21年1月 No .143

発 行 那 覇 市 役 所

編 集 那 覇 市 企 画 財 務 部 経 営 企 画 室 統 計 グ ル ー プ

〒900-0004

那 覇 市 銘 苅 2 丁 目 3 番 1 号 新 都 心 銘 苅 庁 舎 4 F

電 話 (098) 951-3223 FAX (098) 951-3224