

統計 那覇

平成19年1月

No. 137

那覇市経営企画室統計グループ

目 次

	ページ		ページ
主 要 指 標	1表 那覇市主要統計指標.....	2	運 輸 ・ 観 光
	2表 全国主要統計指標.....	2	19表 那覇空港運輸状況.....
人 口	3表 登録人口.....	4	電 気 ・ 上 下 水 道
	4表 推計人口.....	4	20表 電灯・電力使用状況.....
	5表 月別人口動態.....	4	21表 上水道.....
	6表 地域別人口移動.....	5	22表 下水道.....
	7表 国籍別外国人登録数.....	5	建 築
	8表 各歳別 町丁字別登録人口.....	6	23表 用途別確認建築物.....
	9表 町丁字別人口動態.....	30	24表 構造別確認建築物.....
	10表 南部広域圏市町村人口.....	38	警 察 ・ 消 防
	11表 生活保護の状況.....	38	25表 刑法犯罪の認知と検挙.....
	12表 国民健康保険の状況.....	38	26表 交通事故発生件数.....
13表 国民年金の状況.....	39	27表 事故別救急出動件数.....	
14表 職業紹介状況.....	39	28表 火 災.....	
15表 雇用保険状況.....	39	保 健 ・ 衛 生	
家 計 ・ 物 価	16表 1世帯あたり1ヶ月間の消費		29表 夜間救急受診状況.....
	支出 (全世帯).....	40	30表 ごみ及びし尿等処理状況.....
	17表 1世帯あたり1ヶ月間の収入と		31表 公害関係苦情件数.....
支出 (勤労者世帯).....	40	気 象	
18表 消費者物価指数.....	41	32表 気 象.....	
			そ の 他
			33表 市政及び一般相談受付件数.....
			34表 法律相談受付件数.....
			35表 情報公開請求件数.....
			36表 個人情報請求件数.....
			数字で見る那覇市

利用される方へ

1. 本書は年3回(5月、9月、1月)発行しています。
2. 計数の単位未満は四捨五入しているため、総数と内訳の合計とは一致しない場合があります。
3. 統計表の期間区分は次のとおりです。

年 (暦年)	1月 1日から12月31日までの1年間
年度 (会計年度)	4月 1日から 3月31日までの1年間
4. 統計表の符号は次のとおりです。

「0」単位未満、四捨五入した結果0となったもの	「-」負の数
「-」皆無または該当数字のないもの	「p」暫定数字
「...」不詳、不明、不定および算出不能の数	「r」訂正数字
「X」発表を差し控えるもの	
5. 資料の出所機関は各統計表の右下に掲げ、特に資料が報告書などに基づく場合には、その書名を付記してあります。
6. 掲載事項に関する詳細についてのご意見やご質問など、お気づきの点は本市経営企画室統計グループまでご連絡ください。

* 本書は自然環境保護のため、再生紙を使用しています。

1 . 那 覇 市

年 月	推 計 人 口		自 然 動 態		社 会 動 態		労 働 力 人 口 (沖 縄 県)		現 金 給 与 総 額 (30人以上) (沖 縄 県)	消 費 者 物 価 指 数 H17年 = 100
	世 帯 数	人 口	出 生	死 亡	転 入	転 出	就 業 者	完 全 失 業 者		
	人		人	人	人	人	千 人	千 人	円	
平 成 15 年	119,942	308,450	3,274	1,876	34,022	32,819	582	49	318,438	100.7
16	122,437	311,135	3,390	1,918	33,679	32,478	595	49	281,400	100.8
17	124,958	313,423	3,442	2,069	36,838	36,204	598	51	275,214	100.0
平 成 17 年 10 月	124,561	312,944	293	146	2,532	2,336	599	58	233,006	100.0
11	124,811	313,287	298	173	2,255	2,244	605	52	237,631	99.4
12	124,958	313,423	239	190	2,340	2,346	602	52	501,514	99.3
平 成 18 年 1 月	122,958	312,830	334	210	2,294	2,242	597	46	234,365	99.7
2	123,060	313,006	279	162	2,318	2,464	581	47	233,105	99.2
3	123,138	312,977	313	189	4,536	5,968	585	52	245,217	99.3
4	123,030	311,669	261	185	4,678	3,374	597	50	237,202	99.2
5	124,003	313,049	289	186	2,605	2,650	600	51	233,856	99.6
6	124,156	313,107	278	175	2,349	2,436	609	54	397,052	99.9
7	124,244	313,123	284	158	2,334	2,561	600	52	298,692	99.8
8	124,290	313,022	293	196	2,762	2,444	601	51	247,319	100.6
9	124,630	313,437	290	185	2,206	2,335	604	51	233,702	100.7
10	124,893	313,498	317	182	2,614	2,482	602	48	233,981	100.5
時 点	年 = 12月1日現在 月 = 1日現在		年 ・ 月				年 平 均			
関 連 表 番 号	4		5				18			

注：「社会動態」の「転入 転出」は「管内転入 転出」の数値も含む。

「自然動態」「社会動態」とも外国人を含むが、「転入 転出」の「管内転入 転出」は外国人は含んでいない。

推計人口については、平成18年1月～9月は平成17年国勢調査（速報値）を、10月は同（確報値）を基準とした人口である。

2 . 全 国

年 月	推 計 人 口	人 口 動 態		労 働 力 人 口		全 国 銀 行 主 要 勘 定		現 金 給 与 総 額 (30人以上)	消 費 者 物 価 指 数 H17年 = 100	
		自 然 増 加	社 会 増 加	就 業 者	完 全 失 業 者	預 金	貸 出 金			
	万 人	千 人	千 人	万 人	万 人	億 円	億 円	百 円		
平 成 15 年	12,762	116	68	6,316	350	5,442,306	4,138,534	3,897	100.3	
16	12,769	102	35	6,329	313	5,507,144	4,040,009	3,770	100.3	
17	12,776	9	53	6,356	294	5,579,704	4,085,480	3,804	100.0	
平 成 17 年 10 月	12,776	6	48	6,409	304	5,520,279	4,019,510	3,075	100.2	
11	12,781	6	15	6,344	292	5,606,935	4,041,879	3,292	99.8	
12	12,779	r 13	r 93	6,315	265	5,579,704	4,085,480	7,404	99.9	
平 成 18 年 1 月	12,769	21	125	6,269	292	5,560,767	4,053,694	3,133	100.0	
2	12,779	r 9	r 125	6,272	277	5,552,306	4,050,012	3,070	99.7	
3	12,766	5	r70	6,308	289	5,623,524	4,107,589	3,177	99.9	
4	12,772	3	r 31	6,368	284	5,643,828	4,078,941	3,145	100.1	
5	12,769	5	62	6,448	277	5,611,420	4,069,931	3,099	100.4	
6	12,775	9	18	6,438	278	5,602,693	r4,084,899	5,817	100.4	
7	12,774	p12	40	6,421	268	5,578,047	4,094,659	4,564	100.1	
8	p12,770	p13	25	6,427	272	5,568,995	4,097,216	3,120	100.8	
9	p12,770	6,431	280	5,572,744	4,125,815	3,072	100.8	
10	p12,775	6,437	281	5,547,248	4,088,763	...	100.6	
時 点	年 = 10月1日現在 月 = 1日現在		年 ・ 月		年 平 均 ・ 月 末		年 末 ・ 月 末		年 平 均	

注：表1-2とともに消費者物価指数の基準時を平成17年に変更。

表1-2とともに家計については、今号より二人以上の農林漁家世帯を含む数値を掲載。これに伴い、過去のデータも訂正。

主要統計指標

家計(勤労者世帯・二人以上の農林漁家世帯含む)			大型小売店 売上高 (沖縄県)	手形交換高 (沖縄県)	上水道 配水量	下水道 汚水処理量	確認 建築物	交通事故 発生件数	火災発生 件数
実収入	消費支出額	うち 食料品							
円	円	円	百万円	百万円	?	?	棟	件	件
r396,237	r249,448	r54,777	141,261	946,352	40,478,702	34,194,666	545	1,746	99
r375,892	r242,936	r56,273	139,282	868,421	39,688,737	33,634,765	434	1,885	128
r370,478	r252,494	r57,085	142,723	818,484	40,290,898	34,648,545	389	1,919	114
r318,724	r255,228	r59,829	11,496	59,455	3,480,090	2,934,332	21	174	11
r322,467	r226,063	r52,991	11,464	56,407	3,297,600	2,848,898	30	156	10
r612,580	r334,957	r67,275	15,294	65,885	3,369,930	2,942,441	27	146	12
r327,129	r257,986	r58,768	12,095	59,632	3,258,280	2,970,288	27	210	14
r346,709	r251,727	r50,767	10,257	55,296	3,020,161	2,767,114	25	165	10
r302,909	r284,155	r52,550	10,988	74,097	3,335,680	2,729,815	39	164	3
r309,421	r267,757	r48,585	11,797	58,291	3,172,977	2,817,478	30	133	8
r289,215	r214,430	r54,790	11,403	83,880	3,341,625	2,834,755	44	194	9
r366,065	r198,780	r51,957	11,279	74,696	3,304,094	2,871,251	43	155	4
404,426	228,807	53,789	12,152	65,614	3,506,729	2,960,138	42	165	6
331,984	204,835	51,886	12,048	64,114	3,493,211	3,002,653	30	169	7
311,211	200,619	49,952	10,720	56,870	3,362,486	3,003,047	22	181	14
330,386	209,916	50,349	10,904	64,327	3,412,964	...	23	155	7
・ 月 間			年 ・ 月	年 度 ・ 月			年 ・ 月		
17					21	22	23 24	26	28

注：大型小売店は、従業員50人以上であって次のいずれかに該当するものである。

(1)百貨店：日本標準産業分類の百貨店のうち次のスーパーに該当しない商店、かつ売り場面積が1,500㎡以上の商店。

(2)スーパー：売り場面積の50%以上についてセルフ方式を採用している商店で、売り場面積が1,500㎡以上の商店。

主要統計指標

家計(勤労者世帯・二人以上の農林漁家世帯含む)			百貨店 販売総額	手形交換高	貿 易		新設住宅着工		
実収入	消費支出額	うち 食料品			輸入	輸出	総数	持ち家	貸家
円	円	円	億円	億円	億円	億円	戸	戸	戸
r524,810	r326,566	r71,394	91,067	6,329,709	443,620	545,484	1,160,083	372,652	451,629
r531,690	r331,636	r71,935	88,536	6,034,449	492,166	611,700	1,189,049	369,852	464,976
r524,585	r329,499	r70,947	87,629	5,291,228	569,494	656,565	1,236,175	353,267	504,294
r463,838	r326,483	r71,385	7,283	387,596	50,927	59,106	115,822	29,797	49,880
r433,036	r308,497	r67,501	7,695	375,603	53,192	59,136	110,986	29,679	49,119
r905,473	r380,533	r83,996	10,241	431,922	54,288	63,371	97,932	26,689	42,998
r437,787	r325,099	r66,161	7,714	388,594	53,619	50,083	92,899	23,050	40,337
r461,368	r299,706	r63,325	5,850	374,592	49,027	58,495	96,995	24,923	39,949
r429,948	r340,010	r69,065	7,593	454,519	58,477	68,155	94,318	27,382	38,888
r472,583	r341,086	r68,261	6,799	355,511	54,791	61,289	111,260	31,648	43,721
r426,680	r310,482	r70,542	6,715	425,438	53,227	57,037	108,652	33,060	44,744
684,632	301,978	67,186	6,726	448,294	r54,655	62,709	114,331	34,125	47,238
613,269	320,677	70,202	8,385	396,834	54,630	63,212	106,649	32,564	46,553
475,866	314,093	70,856	5,774	381,821	59,464	61,413	111,187	33,624	44,925
429,017	295,750	67,755	6,282	361,853	58,225	68,318	112,442	32,439	46,733
p467,163	p318,945	p69,494	p7,057	416,260	59,821	65,927	118,360	30,144	52,984
・ 月 間			年 ・ 月						

資料：総務庁統計局「総合月次統計データベース」/日本銀行統計局「金融経済統計」

3. 登録人口

各年末・月末現在

年月・地域	住民基本台帳				外国人登録人口				
	世帯数	人 口			世帯数	人 口			
		総 数	男	女		総 数	男	女	
平成 16 年	124,253	311,492	150,643	160,849	1,132	1,922	997	925	
17	126,770	313,532	151,551	161,981	1,087	1,889	966	923	
平成 18 年 8 月	128,419	314,114	151,720	162,394	1,110	1,914	997	917	
9	128,540	314,096	151,711	162,385	1,103	1,908	993	915	
10	128,689	314,272	151,792	162,480	1,196	1,999	1,060	939	
11	128,818	314,436	151,850	162,586	1,190	2,001	1,057	944	
本 庁	42,042	93,474	44,422	49,052	
真和志支所	42,963	105,466	50,684	54,782	
首里支所	21,676	58,377	28,020	30,357	
小禄支所	22,137	57,119	28,724	28,395	
平成 17 年 11 月	126,673	313,495	151,555	161,940	1,087	1,883	960	923	

資料：市民文化部 市民課

4. 推計人口

各年12月1日・月1日現在

年月	世帯数	人 口			対前月(年)増加数	1世帯あたり人口
		総 数	男	女		
平成 16 年	122,437	311,135	149,774	161,361	2,685	2.5
17	124,958	313,423	150,821	162,602	2,288	2.5
平成 18 年 8 月	124,290	313,022	150,486	162,536	101	2.5
9	124,630	313,437	150,742	162,695	415	2.5
10	124,893	313,498	150,875	162,623	61	2.5
11	125,135	313,765	151,023	162,742	267	2.5
平成 17 年 11 月	124,811	313,287	150,751	162,536	343	2.5

注：平成18年8・9月は平成17年国勢調査(速報値)10月から同調査(確報値)をとした人口である。

資料：沖縄県企画部 統計課

5. 月別人口動態

年月・地域	自然動態			社会動態								人口増加	婚姻	離婚
	出生	死亡	自然増加	転入	管内転入	管外転入	転出	管内転出	管外転出	社会増	会加			
平成 16 年	3,390	1,918	1,472	18,033	9,382	6,214	16,882	9,382	6,214	1,201	2,673	2,200	925	
17	3,442	2,069	1,373	18,146	12,762	5,930	17,512	12,762	5,930	634	2,007	2,337	852	
平成 18 年 8 月	293	196	97	1,556	771	435	1,238	771	435	318	415	172	72	
9	290	185	105	1,071	687	448	1,200	687	448	129	24	151	71	
10	317	182	135	1,327	841	446	1,195	841	446	132	267	209	79	
11	298	176	122	1,044	788	474	1,000	788	474	44	166	233	67	
本 庁	86	66	20	382	302	160	328	302	160	54	74	
真和志支所	103	59	44	258	274	153	318	274	189	96	52	
首里支所	51	35	16	120	89	106	132	89	55	39	55	
小禄支所	56	16	40	256	123	55	194	123	70	47	87	
外国人	2		2	28	28		2	
平成 17 年 11 月	298	173	125	1,061	758	436	1,050	758	436	11	136	247	67	

注：「婚姻」「離婚」は、戸籍の取り扱いが本庁に統括されたため、支所ごとに数値を出すことができない。

資料：市民文化部 市民課

注：社会動態の「管内・管外(転入・転出)」、「婚姻」「離婚」に外国人は含まれない。

6. 地域別人口移動

地 域	平成 16 年	平成 17 年	平成 18 年				平成17年 11月
			8 月	9 月	10 月	11 月	
転入総数	17,537	17,520	1,458	1,028	1,200	1,016	1,005
県内	8,642	8,137	561	467	547	513	485
県外	8,483	8,765	838	519	592	462	468
北海道	233	258	25	17	13	14	18
東北	236	237	20	11	19	14	14
北信越	279	266	20	9	9	12	7
関東	3,437	3,450	369	223	237	194	174
東海	829	910	92	59	71	60	58
近畿	1,000	1,055	67	72	90	58	64
中国	321	376	29	26	15	25	33
四国	117	134	3	6	7	2	8
九州	2,031	2,079	213	96	131	83	92
国外	284	243	26	22	29	13	22
その他	128	375	33	20	32	28	30
札幌市	83	115	12	10	10	6	10
仙台市	43	36	4	5	8	8	4
さいたま市		57	7	3		2	3
千葉市	62	51	3	2	10		5
東京都特別区部	1,117	1,043	105	78	66	53	44
横浜市	319	356	37	26	26	13	16
川崎市	176	162	20	14	8	7	13
名古屋市	133	160	22	11	11	9	12
京都市	82	78	4	4	9	3	5
大阪市	210	211	12	20	24	17	14
神戸市	78	100	4	4	5	4	2
広島市	55	70	14	3	2		9
北九州市	131	92	5	5	9	7	
福岡市	361	369	43	19	27	18	18
転出総数	16,288	16,856	1,202	1,152	1,159	972	1,017
県内	8,597	8,162	614	570	613	527	543
県外	7,346	8,273	566	562	532	439	426
その他	345	421	22	20	14	6	48

注：住民基本台帳に基づく数字である。

資料：市民文化部 市民課

「その他」は届出によらない職権によって処理したものや、帰化等の数字である。

東北」青森・岩手・宮城・秋田・山形・福島 北信越」新潟・富山・石川・福井・長野

関東」茨城・栃木・群馬・埼玉・千葉・東京・神奈川・山梨 「東海」岐阜・静岡・愛知・三重

近畿」滋賀・京都・大阪・兵庫・奈良・和歌山 「中国」鳥取・島根・岡山・広島・山口である。

7. 国籍別外国人登録数

各年末・月末現在

年 月	総 数	中 国	韓国・朝鮮	米 国	フィリピン	ブラジル	ペルー	無国籍	その他
平成 16 年	1,922	842	152	270	262	40	47	2	307
17	1,889	782	158	267	249	47	51	3	332
平成18年 8月	1,914	819	161	275	237	39	45	3	335
9	1,908	819	158	272	226	43	44	5	341
10	1,999	905	161	274	220	43	44	4	348
11	2,001	908	156	279	223	42	43	4	346
平成17年11月	1,883	775	155	268	252	45	51	3	334

資料：市民文化部 市民課

8 . 各 歳 別 ・ 町 丁 字 別

町 丁 字 名	人 口	0 歳 ~ 4 歳	5 歳 ~ 9 歳	10 歳 ~ 14 歳	15 歳 ~ 19 歳	20 歳 ~ 24 歳	25 歳 ~ 29 歳	30 歳 ~ 34 歳	35 歳 ~ 39 歳
那 覇 市	314,436	17,047	17,740	18,163	19,200	20,612	21,268	24,772	24,163
本 庁	93,474	4,817	4,813	4,643	5,062	5,906	6,653	7,662	7,399
曙 1 丁 目	1,589	86	67	93	106	111	128	112	140
曙 2 丁 目	1,511	60	73	86	83	104	95	104	93
曙 3 丁 目	1,734	96	97	134	126	135	138	133	128
旭 町	31		1		2	2	3		2
字 安 謝	4,272	202	218	233	269	252	281	329	294
安 謝 1 丁 目	1,161	102	89	68	55	70	125	140	161
安 謝 2 丁 目	2,206	186	142	116	92	120	186	247	223
字 天 久 目	2,524	134	98	83	130	173	238	221	202
天 久 1 丁 目	1,376	136	95	78	76	62	137	175	139
天 久 2 丁 目	1,646	163	95	73	63	110	188	232	229
泉 崎 1 丁 目	1,224	50	53	50	57	83	80	99	105
泉 崎 2 丁 目	1,761	77	93	86	111	111	97	123	125
字 上 之 屋	1,038	73	81	64	71	56	69	85	108
上 之 屋 1 丁 目	964	83	71	40	52	63	100	143	119
奥 武 山 町	242	23	16	13	12	13	11	33	31
お も ろ ま ち 1 丁 目	188	12	18	13	7	8	14	19	17
お も ろ ま ち 2 丁 目	866	95	78	64	39	33	37	69	102
お も ろ ま ち 3 丁 目	876	114	76	33	27	26	53	153	131
お も ろ ま ち 4 丁 目	1,679	167	104	60	55	107	170	294	212
久 米 1 丁 目	1,321	61	72	68	85	96	73	100	87
久 米 2 丁 目	1,721	81	82	79	94	96	123	112	127
久 茂 地 1 丁 目	110	3		2	6	4	8	14	5
久 茂 地 2 丁 目	1,089	35	50	44	47	69	89	99	80
久 茂 地 3 丁 目	610	18	17	30	34	40	33	36	35
字 古 波 蔵	385	22	11	17	29	22	23	26	27
古 波 蔵 3 丁 目	2,802	148	191	172	180	194	188	163	197
古 波 蔵 4 丁 目	825	34	31	31	38	59	62	59	54
字 楚 辺	395	10	15	22	25	19	14	30	14
楚 辺 1 丁 目	1,456	58	46	61	70	87	81	107	91
楚 辺 2 丁 目	2,914	100	135	150	155	200	195	180	198
辻 1 丁 目	1,545	65	92	79	74	89	92	95	141
辻 2 丁 目	924	20	33	38	53	66	60	57	59
辻 3 丁 目									
字 壺 川	103	5	5	6	8	5	7	3	5
壺 川 1 丁 目	1,064	46	53	46	75	69	54	76	86
壺 川 2 丁 目	1,433	106	85	71	80	100	117	130	126
壺 川 3 丁 目	1,200	34	29	51	79	108	82	72	68
壺 屋 1 丁 目	2,401	87	94	108	126	141	154	201	162
泊 1 丁 目	2,739	115	156	175	185	170	175	192	206
泊 2 丁 目	1,477	66	91	82	79	92	107	93	95
泊 3 丁 目	1,334	71	71	81	74	95	78	109	96
通 堂 町									
西 1 丁 目	1,390	63	57	60	75	101	95	93	109
西 2 丁 目	788	39	39	27	41	61	60	67	74
西 3 丁 目	1,474	78	99	86	100	91	102	96	128
字 二 中 前 町	3			1					
東 樋 前	907	36	34	37	53	63	60	74	68
樋 前 1 丁 目	3,335	104	130	150	149	189	191	199	235
樋 前 2 丁 目	1,204	29	42	80	97	60	71	70	68
前 島 1 丁 目	1,112	60	44	46	66	88	85	89	78
前 島 2 丁 目	1,856	72	79	84	122	128	139	133	114
前 島 3 丁 目	1,022	27	46	49	59	78	70	69	57
牧 志 1 丁 目	1,467	53	60	57	72	74	72	95	110

注：住民基本台帳による人口である(外国人は含まない)。

登録人口（総合）

平成18年11月30日現在

40歳～ 44歳	45歳～ 49歳	50歳～ 54歳	55歳～ 59歳	60歳～ 64歳	65歳～ 69歳	70歳～ 74歳	75歳～ 79歳	80歳～ 84歳	85歳以上
20,509	20,373	21,734	22,916	13,034	15,937	14,523	10,168	6,155	6,122
6,017	5,941	6,770	7,265	3,939	4,701	4,488	3,376	2,102	1,920
102	94	128	141	65	65	67	36	25	23
88	123	112	133	60	82	91	62	31	31
82	128	137	138	64	87	37	37	20	17
3		7	2	1	4	1	1		2
232	290	311	335	173	239	241	182	107	84
73	57	56	55	28	26	26	13	10	7
160	119	108	96	56	68	87	71	34	95
153	154	182	220	120	147	111	81	42	35
128	89	68	58	33	30	32	20	11	9
102	87	81	81	35	33	33	14	16	11
61	78	97	103	71	84	47	50	35	21
118	110	150	142	94	98	80	68	45	33
96	81	67	67	34	27	24	20	8	7
68	52	41	45	19	21	26	8	8	5
20	15	14	20	8	6	1	2	1	3
25	16	8	11	8	4	5	1		2
101	54	44	49	22	21	29	13	7	9
72	57	39	26	26	21	7	9	4	2
139	90	80	74	43	37	22	15	8	2
98	82	108	108	57	58	61	64	19	24
124	114	129	170	91	78	65	70	42	44
1	5	5	20	7	13	10	2	4	1
72	55	94	102	57	54	57	34	24	27
45	39	46	58	37	28	38	28	20	28
24	33	29	35	11	19	19	19	9	10
185	199	209	197	105	161	124	109	49	31
42	44	79	61	28	59	69	37	17	21
30	21	46	37	21	15	18	28	18	12
87	105	119	123	54	83	86	92	62	44
187	197	220	180	122	180	180	150	97	88
108	101	125	121	78	97	86	43	34	25
63	65	69	73	39	52	71	50	29	27
9	10	8	9	4	3	4	5	5	2
57	80	69	68	33	85	57	49	37	24
104	101	116	103	55	41	45	28	13	12
65	75	88	127	69	87	71	40	29	26
148	154	165	194	100	140	158	126	81	62
184	192	202	229	106	131	128	81	62	50
125	85	105	115	55	81	82	57	40	27
82	94	103	118	59	64	61	32	24	22
93	98	120	114	63	75	71	54	24	25
52	37	81	76	29	48	27	12	11	7
96	98	120	135	66	67	49	34	17	12
1	1								
60	61	80	94	41	44	41	31	15	15
197	196	232	294	169	241	240	178	127	114
83	90	101	95	52	66	70	71	27	32
55	71	93	76	51	64	56	34	34	22
102	133	132	176	92	91	85	77	45	52
65	72	83	89	51	49	63	39	23	33
87	89	118	153	85	74	97	60	60	51

資料：市民文化部 市民課

8 . 各 歳 別 ・ 町 丁 字 別

町 丁 字 名					人 口	0 歳 ~ 4 歳	5 歳 ~ 9 歳	10 歳 ~ 14 歳	15 歳 ~ 19 歳	20 歳 ~ 24 歳	25 歳 ~ 29 歳	30 歳 ~ 34 歳	35 歳 ~ 39 歳
牧	志	2	丁	目	1,848	86	84	71	87	122	137	160	134
牧	志	3	丁	目	1,988	65	58	78	90	135	143	143	123
松	尾	1	丁	目	1,581	60	61	65	77	90	90	121	108
松	尾	2	丁	目	2,797	95	105	98	139	174	172	197	184
松	山	1	丁	目	992	38	37	40	39	55	56	75	75
松	山	2	丁	目	1,238	46	55	68	69	90	89	84	68
港	町	1	丁	目	1								
港	町	2	丁	目	278	11	11	10	17	32	29	13	16
港	町	3	丁	目									
港	町	4	丁	目	1								
字	銘			町	1,179	34	58	64	76	94	98	86	66
銘	町	1	丁	目	2,691	231	249	159	129	164	228	277	254
銘	町	2	丁	目	1,182	140	103	57	37	52	131	177	174
銘	町	3	丁	目	1,092	122	98	47	39	51	128	153	155
山	下			町	2,185	93	113	112	114	138	156	178	137
若	狭	1	丁	目	930	32	43	50	58	58	46	53	56
若	狭	2	丁	目	1,435	50	74	85	82	82	76	112	117
若	狭	3	丁	目	2,687	101	107	160	142	167	159	173	160
垣	花	1	丁	目									
垣	花	2	丁	目									
垣	花	3	丁	目	75	8	3	2	4	9	5	10	11
住	吉	町	1	丁									
住	吉	町	2	丁									
住	吉	町	3	丁									
字	小			町									
真	和	志	支	所	105,466	5,554	5,767	6,073	6,603	7,193	7,250	7,942	7,774
字	古	波	蔵	町	3,006	146	174	194	199	189	181	220	232
古	波	蔵	2	丁	2,245	110	130	124	177	179	144	138	143
壺	屋	2	丁	目	2,320	67	81	107	154	157	150	147	144
字	与			儀	3,629	188	203	198	187	222	230	305	318
与	儀	1	丁	目	1,576	68	72	80	84	103	100	103	116
与	儀	2	丁	目	1,827	93	109	114	104	110	139	110	137
字	安			里	3,799	166	158	168	197	263	259	311	268
安	里	1	丁	目	584	15	15	21	27	26	34	42	22
安	里	2	丁	目	897	27	34	34	45	60	67	77	58
安	里	3	丁	目	994	32	37	33	50	72	74	68	71
字	上			間	3,658	265	289	234	260	256	278	334	274
上	間	1	丁	目	1,056	51	57	66	75	71	61	60	77
字	国			場	10,905	806	679	680	691	777	940	993	916
字	識			名	1,455	120	94	109	116	83	125	124	106
識	名	1	丁	目	2,594	118	150	167	180	138	139	170	167
識	名	2	丁	目	1,041	43	56	77	67	72	43	93	73
識	名	3	丁	目	2,368	123	139	139	140	142	146	187	204
識	名	4	丁	目	757	52	37	45	40	46	41	61	77
字	大			道	3,392	129	169	150	221	252	221	260	238
字	仲	井		真	4,205	294	286	248	258	299	330	397	357
長	田	1	丁	目	2,076	103	106	147	131	182	164	145	155
長	田	2	丁	目	5,174	344	308	339	382	394	441	411	403
繁	多	川	1	丁	3,004	130	178	189	173	205	185	200	221
繁	多	川	2	丁	2,033	92	117	117	110	136	126	147	145
繁	多	川	3	丁	1,756	85	88	101	129	127	126	128	109
繁	多	川	4	丁	1,949	76	112	118	137	104	88	108	140
繁	多	川	5	丁	2,134	154	147	119	119	139	123	167	185
字	古			島	1,233	68	67	63	70	73	100	123	89
古	島	1	丁	目	1,438	50	80	99	110	108	97	103	117
古	島	2	丁	目	1,928	112	139	137	134	116	109	133	167

注：住民基本台帳による人口である(外国人は含まない)。

登録人口（総合）

平成18年11月30日現在

40歳～ 44歳	45歳～ 49歳	50歳～ 54歳	55歳～ 59歳	60歳～ 64歳	65歳～ 69歳	70歳～ 74歳	75歳～ 79歳	80歳～ 84歳	85歳以上
118	117	136	140	92	94	94	83	47	46
114	125	168	193	101	111	110	97	71	63
82	92	113	161	80	101	84	75	70	51
153	150	224	276	150	170	200	130	92	88
64	56	70	116	31	71	54	65	22	28
83	90	103	110	65	55	57	45	38	23
							1		
18	13	33	26	16	10	11	3	7	2
	1								
58	73	96	107	69	86	50	35	17	12
151	158	139	157	87	103	93	51	32	29
117	42	32	43	23	15	11	10	6	12
65	50	54	30	24	33	19	10	6	8
121	133	167	188	105	109	122	93	52	54
67	68	77	63	45	57	58	52	20	27
84	100	118	97	63	82	92	63	30	28
165	175	209	208	140	156	177	125	82	81
3	7	7	4	1			1		
6,756	6,949	7,347	7,450	4,388	5,461	5,101	3,664	2,123	2,071
187	211	197	202	126	139	174	120	59	56
138	164	176	165	100	96	118	74	34	35
129	153	198	179	91	133	150	123	81	76
248	215	237	248	155	193	189	125	98	70
91	114	95	129	67	96	95	84	39	40
122	132	157	132	62	119	76	55	20	36
233	224	265	350	197	200	198	137	97	108
34	29	40	50	38	42	35	23	33	58
68	71	66	93	55	46	45	27	12	12
58	54	69	79	42	52	68	61	33	41
245	212	268	224	115	140	111	85	43	25
83	77	71	77	51	54	48	37	20	20
788	689	682	607	322	407	370	276	155	127
106	98	86	89	62	36	35	35	17	14
188	157	164	166	119	173	173	103	60	62
66	72	44	76	50	76	61	33	25	14
162	134	153	167	105	149	129	70	36	43
40	51	56	45	26	44	40	26	12	18
180	205	236	272	151	217	179	146	92	74
250	253	264	291	169	186	127	81	59	56
136	153	126	136	65	77	90	81	50	29
357	379	339	323	190	207	151	110	51	45
177	214	219	202	137	173	178	116	60	47
121	116	136	151	121	123	130	71	40	34
110	120	137	141	93	89	75	43	26	29
129	122	132	127	93	177	131	85	33	37
154	141	134	145	75	94	90	77	40	31
65	86	71	97	42	55	70	50	28	16
106	100	94	103	59	71	69	37	18	17
130	142	113	140	62	92	85	61	27	29

資料：市民文化部 市民課

8 . 各 歳 別 ・ 町 丁 字 別

町 丁 字 名	人 口	0 歳 ~	5 歳 ~	10 歳 ~	15 歳 ~	20 歳 ~	25 歳 ~	30 歳 ~	35 歳 ~
		4 歳	9 歳	14 歳	19 歳	24 歳	29 歳	34 歳	39 歳
字 真 地	3,892	225	214	243	265	309	270	274	275
字 真 嘉 比	2,777	203	162	145	136	153	209	283	263
真 嘉 比 2 丁 目	41	1	5	4	2	1	1	1	4
真 嘉 比 3 丁 目	327	24	22	21	23	29	19	25	22
松 島 1 丁 目	104	2	10	7	3	6	6	5	6
松 島 2 丁 目	546	48	48	37	31	33	34	54	50
字 松 川	2,566	114	107	126	149	175	188	204	157
松 川 1 丁 目	1,591	63	69	70	95	116	100	89	90
松 川 2 丁 目	1,559	64	73	86	94	87	94	101	99
松 川 3 丁 目	2,403	116	114	135	134	160	157	171	169
三 原 1 丁 目	2,314	106	102	108	132	182	159	135	152
三 原 2 丁 目	3,130	116	110	167	220	224	185	175	189
三 原 3 丁 目	1,955	75	101	98	118	139	107	104	125
字 寄 宮	618	36	33	40	41	39	40	51	37
寄 宮 1 丁 目	1,868	53	97	92	113	109	112	108	110
寄 宮 2 丁 目	2,874	92	112	183	182	214	195	181	175
寄 宮 3 丁 目	1,868	89	77	94	98	116	113	116	122
首 里 支 所	58,377	2,902	3,328	3,631	3,747	3,496	3,281	4,107	4,057
首 里 赤 田 町 1 丁 目	421	14	17	19	26	32	25	21	22
首 里 赤 田 町 2 丁 目	423	18	21	31	33	22	9	23	30
首 里 赤 田 町 3 丁 目	183	5	11	9	13	19	7	16	9
首 里 赤 平 町 1 丁 目	375	20	21	16	18	26	23	32	25
首 里 赤 平 町 2 丁 目	778	44	44	34	56	45	37	42	49
首 里 池 端 町	224	8	11	15	13	10	10	13	12
首 里 石 嶺 町 1 丁 目	2,878	179	213	220	200	161	157	224	227
首 里 石 嶺 町 2 丁 目	6,480	369	345	412	394	417	377	519	445
首 里 石 嶺 町 3 丁 目	3,738	183	223	220	224	231	200	264	280
首 里 石 嶺 町 4 丁 目	8,766	550	561	621	557	468	520	647	678
首 里 大 名 町 1 丁 目	1,677	84	97	97	83	100	110	113	112
首 里 大 名 町 2 丁 目	888	29	35	31	51	59	52	49	62
首 里 大 名 町 3 丁 目	2,386	122	150	135	142	138	151	198	154
首 里 大 中 町 1 丁 目	529	13	32	33	29	18	24	33	27
首 里 大 中 町 2 丁 目	271	7	12	11	15	15	15	17	11
首 里 金 城 町 1 丁 目	567	18	22	36	32	47	29	23	41
首 里 金 城 町 2 丁 目	418	14	12	25	23	30	28	21	28
首 里 金 城 町 3 丁 目	343	24	14	12	21	21	17	28	30
首 里 金 城 町 4 丁 目	1,048	55	69	71	78	54	41	70	86
首 里 儀 保 町 1 丁 目	331	8	17	16	14	19	13	16	25
首 里 儀 保 町 2 丁 目	217	7	5	14	13	17	18	15	16
首 里 儀 保 町 3 丁 目	312	13	16	14	20	24	26	21	23
首 里 儀 保 町 4 丁 目	510	14	14	31	42	35	24	21	14
首 里 久 場 川 町 1 丁 目	1,321	74	71	63	58	79	83	98	112
首 里 久 場 川 町 2 丁 目	2,092	80	102	119	128	123	112	153	136
首 里 崎 山 町 1 丁 目	615	26	38	35	43	35	27	35	56
首 里 崎 山 町 2 丁 目	223	5	9	21	14	17	3	13	9
首 里 崎 山 町 3 丁 目	466	28	23	26	25	24	46	33	38
首 里 崎 山 町 4 丁 目	737	23	43	31	47	38	34	51	39
首 里 寒 川 町 1 丁 目	721	28	33	35	62	47	48	44	39
首 里 寒 川 町 2 丁 目	774	47	54	41	36	33	40	64	74
首 里 末 吉 町 1 丁 目	733	30	36	37	42	44	38	56	41
首 里 末 吉 町 2 丁 目	1,329	60	94	95	119	92	76	75	92
首 里 末 吉 町 3 丁 目	1,670	83	106	96	103	117	98	142	100
首 里 末 吉 町 4 丁 目	399	33	25	18	32	18	36	30	32
首 里 平 良 町 1 丁 目	1,019	41	59	78	79	69	53	78	65
首 里 平 良 町 2 丁 目	441	17	18	24	20	27	25	31	35
首 里 汀 良 町 1 丁 目	469	12	27	30	34	30	35	26	26

注：住民基本台帳による人口である(外国人は含まない)。

登録人口（総合）

平成18年11月30日現在

40歳～ 44歳	45歳～ 49歳	50歳～ 54歳	55歳～ 59歳	60歳～ 64歳	65歳～ 69歳	70歳～ 74歳	75歳～ 79歳	80歳～ 84歳	85歳以上
238	263	317	305	158	169	151	91	60	65
165	172	160	148	99	142	132	103	53	49
5	2	1	5	2	2	1	1	2	1
23	23	25	18	16	13	8	6	6	4
10	5	12	11	2	1	6		9	3
42	42	42	23	22	13	8	10	4	5
140	167	178	199	129	155	165	96	57	60
94	109	126	129	67	96	100	91	42	45
107	110	141	126	73	79	76	65	41	43
156	175	163	160	86	170	127	99	54	57
139	149	184	173	104	130	130	87	67	75
187	218	264	248	132	179	187	149	82	98
118	136	162	175	88	118	95	74	54	68
43	49	45	30	24	24	34	27	12	13
128	128	139	143	100	107	118	93	60	58
155	190	232	223	136	174	150	127	80	73
105	123	131	128	110	133	123	93	42	55
3,544	3,708	4,078	4,702	2,895	3,481	2,995	1,886	1,168	1,371
26	28	26	51	27	22	24	13	11	17
28	27	36	27	24	23	29	22	7	13
11	14	9	11	8	15	3	11	8	4
25	22	27	36	19	20	15	16	6	8
55	52	56	48	42	52	56	32	13	21
15	18	15	10	14	12	16	18	9	5
245	187	199	199	103	129	96	61	33	45
352	408	443	575	347	403	307	153	108	106
217	241	251	277	203	260	220	115	57	72
558	521	634	632	413	469	356	215	153	213
75	78	110	150	96	102	76	45	43	106
44	55	70	84	55	67	53	41	31	20
100	142	149	237	142	158	118	60	47	43
23	37	24	40	40	45	43	28	22	18
19	12	19	22	11	28	25	15	10	7
34	29	42	60	36	40	28	24	15	11
23	32	31	26	18	22	26	29	11	19
14	23	24	27	12	24	24	13	10	5
78	71	79	73	43	67	53	34	15	11
17	18	27	35	14	17	30	18	10	17
12	9	14	24	10	9	13	7	7	7
23	22	25	14	12	17	18	12	4	8
41	36	55	40	19	23	42	26	18	15
74	74	78	80	64	108	94	51	20	40
123	129	148	174	118	156	158	54	41	38
41	25	33	48	35	49	44	21	9	15
11	11	27	16	16	13	14	9	4	11
32	32	28	30	21	22	19	19	12	8
47	61	45	66	36	50	42	40	20	24
42	56	49	62	26	34	43	31	24	18
43	54	62	72	34	42	27	14	16	21
35	49	67	75	44	39	34	24	23	19
80	88	127	96	48	56	38	40	26	27
94	101	119	152	100	99	74	40	22	24
28	29	21	24	13	20	22	9	3	6
62	67	93	85	45	45	48	24	17	11
34	27	32	33	15	26	28	25	10	14
27	31	29	53	28	28	13	12	13	15

資料：市民文化部 市民課

8 . 各 歳 別 ・ 町 丁 字 別

町 丁 字 名	人 口	0 歳 ~	5 歳 ~	10 歳 ~	15 歳 ~	20 歳 ~	25 歳 ~	30 歳 ~	35 歳 ~
		4 歳	9 歳	14 歳	19 歳	24 歳	29 歳	34 歳	39 歳
首里汀良町2丁目	483	18	23	33	34	24	27	25	23
首里汀良町3丁目	1,290	52	49	93	95	83	87	88	92
首里当蔵町1丁目	591	20	32	58	43	24	24	33	32
首里当蔵町2丁目	765	27	39	53	53	55	42	45	42
首里当蔵町3丁目	89		1	1	4	5	4	4	6
首里桃園町1丁目	407	34	32	24	24	19	14	19	33
首里桃園町2丁目	431	14	13	15	23	23	27	34	22
首里鳥堀町1丁目	207	11	7	21	13	8	9	13	16
首里鳥堀町2丁目	318	16	20	18	16	14	16	15	30
首里鳥堀町3丁目	496	20	31	32	37	25	23	51	29
首里鳥堀町4丁目	2,458	139	155	163	155	146	137	189	176
首里鳥堀町5丁目	1,126	45	68	75	115	102	45	68	67
首里真和志町1丁目	186	4	3	5	13	17	11	9	4
首里真和志町2丁目	159	10	8	6	7	9	5	9	11
首里山川町1丁目	1,445	70	98	106	104	87	66	73	101
首里山川町2丁目	496	10	21	24	36	22	24	31	23
首里山川町3丁目	658	27	28	32	36	32	53	46	50
小 禄 支 所	57,119	3,774	3,832	3,816	3,788	4,017	4,084	5,061	4,933
字 赤 嶺									
赤 嶺 1 丁 目	1,194	93	120	111	89	64	92	94	133
赤 嶺 2 丁 目	1,976	130	151	210	186	113	92	141	196
字 宇 栄	6,655	356	374	427	421	404	410	534	470
宇 栄 原 1 丁 目	2,225	122	146	175	163	155	119	190	161
宇 栄 原 2 丁 目	1,490	71	87	104	116	77	74	95	111
宇 栄 原 3 丁 目	3,097	193	232	206	189	161	196	266	267
字 小 禄	8,631	520	522	537	525	523	623	729	738
小 禄 1 丁 目	3,707	287	259	223	225	229	284	298	334
小 禄 2 丁 目	614	61	59	32	38	38	60	77	56
小 禄 3 丁 目	636	75	54	33	33	42	54	86	79
小 禄 4 丁 目	1,486	135	177	133	85	63	83	136	179
小 禄 5 丁 目	1,088	130	100	70	49	39	94	183	134
字 鏡 原 水 町	441				55	233	82	31	14
鏡 原 具 志	2,057	120	91	110	145	134	136	198	167
具 志 1 丁 目	1,961	191	196	127	105	103	132	204	198
具 志 2 丁 目	2,035	150	126	103	124	130	157	189	168
具 志 3 丁 目	1,762	178	144	134	91	101	150	211	190
高 良 1 丁 目	830	69	47	44	57	58	59	86	76
高 良 2 丁 目	1,703	92	102	106	117	103	114	144	116
高 良 3 丁 目	405	38	20	30	19	30	29	47	46
字 田 原	2,218	86	100	145	159	142	116	135	163
田 原 1 丁 目	868	83	53	58	54	48	79	96	122
田 原 2 丁 目	267	19	15	16	14	21	28	26	26
田 原 3 丁 目	2,663	108	168	214	282	242	153	148	154
田 原 4 丁 目	590	50	47	47	32	34	43	61	57
字 当 宮 間 城	1,101				71	399	254	154	62
宮 城 1 丁 目	698	44	44	38	45	34	38	71	41
字 安 次 嶺	211	17	22	22	11	11	19	17	14
字 大 嶺									
金 城 1 丁 目	675	40	49	52	50	54	38	50	47
金 城 2 丁 目	1,700	136	152	145	111	100	107	161	194
金 城 3 丁 目	369	32	30	21	15	18	32	28	28
金 城 4 丁 目	382	29	29	33	15	23	38	41	49
金 城 5 丁 目	1,384	119	116	110	97	91	99	134	143

注：住民基本台帳による人口である(外国人は含まない)。

登録人口（総合）

平成18年11月30日現在

40歳～ 44歳	45歳～ 49歳	50歳～ 54歳	55歳～ 59歳	60歳～ 64歳	65歳～ 69歳	70歳～ 74歳	75歳～ 79歳	80歳～ 84歳	85歳以上
41	30	36	41	35	20	25	23	8	17
80	93	91	101	43	72	68	53	23	27
48	50	31	62	30	29	29	22	9	15
45	49	41	63	26	45	44	38	26	32
4	4	7	6	8	9	4	9	5	8
44	24	23	27	17	24	14	11	13	11
15	27	27	50	24	38	34	19	13	13
17	10	13	19	3	10	11	10	5	11
19	13	24	20	11	16	25	23	9	13
32	31	24	34	26	23	31	24	11	12
142	157	137	186	136	147	126	72	49	46
62	104	98	70	43	57	39	31	20	17
6	9	8	25	10	16	14	11	12	9
9	7	8	9	7	11	17	14	4	8
104	108	107	126	70	76	63	40	25	21
29	35	42	40	17	36	43	33	12	18
39	41	38	59	38	41	39	32	16	11
4,192	3,775	3,539	3,499	1,812	2,294	1,939	1,242	762	760
115	72	80	54	26	21	11	7	2	10
191	157	133	94	51	39	45	28	10	9
439	423	431	520	322	382	306	178	136	122
135	161	155	148	83	94	103	52	32	31
127	94	111	107	57	86	79	50	25	19
241	197	195	202	117	151	115	83	40	46
615	526	505	589	302	464	372	235	158	148
268	243	217	221	122	171	147	89	42	48
40	37	28	27	15	15	17	12	1	1
46	34	31	24	13	15	4	6	4	3
145	103	56	47	33	42	26	22	12	9
77	61	44	32	19	15	16	11	6	8
12	12	2							
111	143	130	155	70	113	111	63	29	31
169	117	102	99	41	57	50	31	18	21
114	118	130	157	75	100	85	39	33	37
126	125	106	94	40	29	20	7	9	7
47	43	50	50	34	32	27	22	15	14
134	101	130	115	53	79	85	46	34	32
23	31	25	26	6	9	12	7	4	3
131	157	174	157	77	114	115	111	71	65
75	40	49	42	20	18	11	13	5	2
17	20	22	11	8	9	9	1	1	4
183	255	237	192	83	77	65	41	35	26
49	37	32	31	11	19	16	11	3	10
60	79	22							
52	43	62	56	27	30	24	16	13	20
24	11	15	17	6	2			2	1
61	52	55	43	20	20	13	15	6	10
154	123	105	73	37	47	20	19	6	10
32	23	22	31	12	8	15	11	4	7
35	19	17	23	12	8	3	4	2	2
144	118	66	62	20	28	17	12	4	4

資料：市民文化部 市民課

8 . 各 歳 別 ・ 町 丁 字 別

町 丁 字 名	人 口	0 歳 ~ 4 歳	5 歳 ~ 9 歳	10 歳 ~ 14 歳	15 歳 ~ 19 歳	20 歳 ~ 24 歳	25 歳 ~ 29 歳	30 歳 ~ 34 歳	35 歳 ~ 39 歳
那 覇 市	151,850	8,801	9,033	9,303	9,695	10,275	10,427	12,311	12,019
本 庁	44,422	2,484	2,453	2,357	2,491	2,881	3,186	3,757	3,651
曙 1 丁 目	813	42	30	38	53	55	65	61	73
曙 2 丁 目	765	32	35	45	33	59	54	52	48
曙 3 丁 目	831	37	47	68	59	68	68	68	69
旭 町	15		1		1		1		1
字 安 謝	2,091	105	126	107	148	123	141	167	146
安 謝 1 丁 目	569	60	47	34	23	32	50	71	84
安 謝 2 丁 目	1,036	95	71	64	46	52	82	119	116
字 天 久	1,247	77	51	40	60	90	105	111	114
天 久 1 丁 目	658	65	41	42	37	25	61	86	58
天 久 2 丁 目	817	75	48	40	36	48	85	110	113
泉 崎 1 丁 目	575	23	23	29	28	49	39	51	47
泉 崎 2 丁 目	816	40	51	48	60	47	42	56	51
字 上 之 屋	521	47	44	31	39	30	41	37	46
上 之 屋 1 丁 目	453	45	37	21	23	28	47	67	51
奥 武 山 町	125	15	12	8	3	4	6	14	14
お も ろ ま ち 1 丁 目	91	6	9	8	6	1	6	7	9
お も ろ ま ち 2 丁 目	414	50	39	37	11	14	19	28	50
お も ろ ま ち 3 丁 目	418	66	38	14	12	8	22	58	69
お も ろ ま ち 4 丁 目	793	75	56	25	22	51	67	132	107
久 米 1 丁 目	599	22	38	36	41	47	33	40	43
久 米 2 丁 目	795	42	46	39	50	35	57	52	55
久 茂 地 1 丁 目	53	2		1	4	1	3	10	2
久 茂 地 2 丁 目	489	17	24	18	22	35	42	44	34
久 茂 地 3 丁 目	284	7	10	18	19	14	11	22	19
字 古 波 蔵	186	13	4	11	12	12	14	12	13
古 波 蔵 3 丁 目	1,326	72	92	102	80	102	88	78	89
古 波 蔵 4 丁 目	417	20	18	20	19	31	41	30	28
字 楚 辺	202	4	10	11	12	10	11	15	4
楚 辺 1 丁 目	707	33	28	26	37	49	45	55	50
楚 辺 2 丁 目	1,380	50	74	68	73	104	80	96	100
辻 1 丁 目	744	35	46	31	40	42	54	43	73
辻 2 丁 目	465	8	18	21	26	31	42	27	32
辻 3 丁 目									
字 壺 川	46	4		2	4	3	3	2	2
壺 川 1 丁 目	497	25	30	27	36	36	25	31	37
壺 川 2 丁 目	668	58	40	36	35	50	56	65	61
壺 川 3 丁 目	507	15	10	26	46	51	36	39	33
壺 屋 1 丁 目	1,097	42	48	42	62	76	71	104	78
泊 1 丁 目	1,299	56	81	90	100	82	87	100	87
泊 2 丁 目	692	31	42	44	36	44	52	40	47
泊 3 丁 目	664	39	29	35	44	56	30	53	48
通 堂 町									
西 1 丁 目	654	37	24	31	37	48	51	44	55
西 2 丁 目	384	21	24	15	20	26	28	31	36
西 3 丁 目	677	38	43	49	45	46	52	55	58
字 二 中 前 町	1								
東 樋 川 1 丁 目	457	22	17	21	29	35	31	41	32
樋 川 2 丁 目	1,611	53	69	76	75	84	96	105	133
樋 川 1 丁 目	549	17	22	37	47	28	30	37	33
前 島 1 丁 目	534	26	22	28	41	38	42	43	47
前 島 2 丁 目	853	35	43	42	56	63	73	62	53
前 島 3 丁 目	498	12	25	26	32	40	32	34	30
牧 志 1 丁 目	672	29	29	26	30	34	33	50	59

注：住民基本台帳による人口である(外国人は含まない)。

登録人口（男性）

平成18年11月30日現在

40歳～ 44歳	45歳～ 49歳	50歳～ 54歳	55歳～ 59歳	60歳～ 64歳	65歳～ 69歳	70歳～ 74歳	75歳～ 79歳	80歳～ 84歳	85歳以上
10,163	10,094	10,779	11,328	6,074	7,289	6,529	4,076	2,113	1,541
2,971	2,981	3,332	3,573	1,807	2,078	1,921	1,279	728	492
52	49	70	86	34	35	37	19	9	5
53	66	63	66	30	40	48	23	11	7
35	60	66	76	33	35	17	17	4	4
1		3	2	1	3				1
125	148	144	169	92	117	104	69	33	27
37	30	33	23	12	12	9	8	2	2
91	59	53	47	27	28	39	25	12	10
72	81	93	108	69	70	54	30	16	6
67	51	39	30	14	14	10	10	5	3
57	50	45	45	17	14	21	3	5	5
30	42	48	41	25	43	21	18	14	4
53	51	75	66	41	48	35	23	16	13
49	42	33	35	13	12	12	7	1	2
32	26	20	22	7	12	6	4	3	2
12	7	8	10	5	3	1		1	2
12	10	3	6	5	1	1	1		
47	32	21	25	12	10	10	6	2	1
34	37	18	15	7	12	3	4	1	
71	45	39	42	21	17	12	7	4	
47	39	50	56	27	19	22	23	9	7
59	61	65	80	40	36	27	18	20	13
1		3	9	5	5	4		2	1
34	28	41	48	22	25	25	13	7	10
22	18	25	27	20	9	16	12	7	8
10	18	13	19	4	11	5	8	4	3
85	95	94	94	48	69	64	51	14	9
22	23	43	30	15	19	28	19	8	3
13	12	27	21	11	9	7	12	9	4
42	56	60	66	26	37	33	26	27	11
91	105	112	97	56	88	74	52	36	24
55	50	62	61	38	44	37	13	15	5
33	37	36	47	18	23	30	22	10	4
3	5	6	2	2	1	2	3	2	
32	35	40	30	14	35	23	22	9	10
46	47	53	41	27	15	18	10	6	4
36	31	33	41	20	34	24	18	6	8
80	76	80	100	41	58	55	47	26	11
80	89	101	105	47	55	69	29	26	15
61	42	52	54	24	44	40	23	12	4
41	53	50	64	32	32	30	15	6	7
39	45	57	57	29	37	29	17	11	6
25	17	38	38	19	22	12	4	4	4
44	48	46	65	24	27	22	9	5	1
	1								
29	27	45	44	21	23	20	12	2	6
106	103	121	157	84	111	94	72	44	28
43	42	55	39	21	30	23	32	7	6
28	34	37	39	26	23	26	13	10	11
47	65	59	94	41	33	35	28	12	12
42	33	42	43	26	15	29	13	12	12
43	46	54	72	42	32	43	21	18	11

資料：市民文化部 市民課

8 . 各 歳 別 ・ 町 丁 字 別

町 丁 字 名					人 口	0 歳 ~ 4 歳	5 歳 ~ 9 歳	10 歳 ~ 14 歳	15 歳 ~ 19 歳	20 歳 ~ 24 歳	25 歳 ~ 29 歳	30 歳 ~ 34 歳	35 歳 ~ 39 歳
牧	志	2	丁	目	839	48	47	33	40	55	64	77	64
牧	志	3	丁	目	909	37	27	49	41	66	58	75	66
松	尾	1	丁	目	753	35	28	34	36	52	48	65	57
松	尾	2	丁	目	1,289	52	49	49	66	77	88	100	93
松	山	1	丁	目	464	18	19	15	19	27	31	32	35
松	山	2	丁	目	557	22	29	30	36	48	43	33	28
港	町	1	丁	目	1								
港	町	2	丁	目	139	6	7	8	10	12	12	9	12
港	町	3	丁	目									
港	町	4	丁	目	1								
字	銘			町	554	15	32	43	37	48	55	44	35
銘	町	1	丁	目	1,225	112	124	73	55	75	107	135	122
銘	町	2	丁	目	581	80	54	27	14	23	60	82	96
銘	町	3	丁	目	536	62	46	26	15	28	52	74	75
山	下			町	1,067	50	66	63	63	69	71	93	66
若	狭	1	丁	目	472	23	21	24	36	31	20	30	32
若	狭	2	丁	目	682	23	37	44	41	41	38	58	51
若	狭	3	丁	目	1,261	57	54	84	69	87	85	91	76
垣	花	1	丁	目									
垣	花	2	丁	目									
垣	花	3	丁	目	37	4	1	1	3	5	4	4	6
住	吉	町	1	丁	目								
住	吉	町	2	丁	目								
住	吉	町	3	丁	目								
字	小			町									
真	和	志	支	所	50,684	2,878	2,957	3,108	3,326	3,509	3,495	3,963	3,886
字	古	波		蔵	1,441	70	94	96	98	86	84	110	105
古	波	蔵	2	丁	目	1,047	62	61	52	75	88	71	65
壺	屋	2	丁	目	1,099	28	51	59	79	85	70	73	71
字	与			儀	1,769	112	103	96	91	112	114	148	146
与	儀	1	丁	目	739	30	35	38	47	52	51	47	54
与	儀	2	丁	目	877	37	57	65	55	52	70	58	70
字	安			里	1,745	77	84	89	112	112	124	151	139
安	里	1	丁	目	265	10	9	12	10	13	17	17	9
安	里	2	丁	目	433	16	19	16	27	30	34	41	30
安	里	3	丁	目	467	13	17	17	30	35	31	32	41
字	上			間	1,765	135	140	118	137	119	137	157	135
上	間	1	丁	目	534	27	30	36	35	35	25	32	44
字	国			場	5,331	436	328	332	348	372	454	488	468
字	識			名	698	56	53	57	53	38	61	64	48
識	名	1	丁	目	1,245	58	75	92	103	78	55	85	79
識	名	2	丁	目	517	28	36	37	31	37	31	47	31
識	名	3	丁	目	1,170	71	68	75	69	67	75	102	101
識	名	4	丁	目	380	29	21	29	19	21	21	29	40
字	大			道	1,564	65	86	72	108	116	98	145	116
字	仲	井		真	2,009	149	149	135	109	130	157	208	171
長	田	1	丁	目	980	53	53	78	67	87	79	69	81
長	田	2	丁	目	2,543	177	157	168	180	213	220	211	205
繁	多	川	1	丁	目	1,412	70	94	86	86	106	99	114
繁	多	川	2	丁	目	1,006	56	61	62	58	74	75	67
繁	多	川	3	丁	目	862	39	47	52	77	72	60	56
繁	多	川	4	丁	目	949	42	61	56	70	47	53	80
繁	多	川	5	丁	目	1,058	88	83	66	67	67	90	86
字	古			島	612	28	29	27	40	42	42	75	41
古	島	1	丁	目	695	30	38	51	51	55	47	47	63
古	島	2	丁	目	907	69	71	65	64	48	48	57	77

注：住民基本台帳による人口である(外国人は含まない)。

登録人口（男性）

平成18年11月30日現在

40歳～ 44歳	45歳～ 49歳	50歳～ 54歳	55歳～ 59歳	60歳～ 64歳	65歳～ 69歳	70歳～ 74歳	75歳～ 79歳	80歳～ 84歳	85歳以上
55	56	65	63	40	45	33	23	18	13
58	70	78	102	41	35	39	34	17	16
38	40	59	76	30	52	36	32	25	10
63	79	118	134	65	73	86	47	27	23
35	27	33	54	14	26	31	29	13	6
46	38	52	48	32	22	19	10	14	7
							1		
8	3	17	11	6	6	6	2	3	1
	1								
27	29	40	45	34	34	18	12	5	1
74	76	59	65	34	38	38	21	10	7
57	24	14	21	7	7	6	4	3	2
39	29	33	14	8	19	8	4	2	2
56	66	86	97	55	44	59	33	18	12
30	34	47	37	21	27	21	21	8	9
35	49	54	55	27	38	42	27	11	11
79	91	102	95	57	65	73	47	29	20
2	2	1	2	1			1		
3,290	3,391	3,624	3,693	2,031	2,471	2,293	1,509	735	525
107	99	103	101	58	65	72	49	24	20
73	80	89	78	50	38	50	25	13	7
56	78	108	83	42	50	63	51	27	25
122	124	122	134	70	91	82	52	34	16
43	58	36	70	32	52	40	28	14	12
47	69	83	67	25	58	28	21	8	7
111	94	113	163	93	87	86	45	30	35
21	16	23	25	20	20	19	10	9	5
40	36	28	37	24	20	20	7	6	2
32	29	35	50	18	20	24	24	9	10
123	106	123	102	51	68	52	38	17	7
41	40	31	47	32	24	23	13	12	7
380	364	332	302	152	194	176	114	52	39
47	44	46	37	33	18	15	18	4	6
98	74	76	79	49	76	82	42	27	17
30	33	20	36	22	38	28	16	10	6
81	65	73	91	49	64	69	30	16	4
24	18	36	23	10	20	22	9	4	5
80	91	112	135	58	97	79	57	30	19
121	129	118	138	75	92	59	32	23	14
61	70	63	70	27	34	36	31	16	5
173	180	161	171	93	87	64	46	24	13
80	99	106	97	61	69	82	54	18	13
67	51	60	72	64	55	65	28	16	7
43	57	69	68	44	40	36	17	10	6
63	68	63	71	38	80	67	34	12	3
79	71	66	65	40	37	42	33	14	11
32	48	35	53	18	26	36	25	11	4
51	44	46	47	31	32	31	19	7	5
63	65	54	69	27	41	44	29	9	7

資料：市民文化部 市民課

8 . 各 歳 別 ・ 町 丁 字 別

町 丁 字 名	人 口	0 歳 ~	5 歳 ~	10 歳 ~	15 歳 ~	20 歳 ~	25 歳 ~	30 歳 ~	35 歳 ~
		4 歳	9 歳	14 歳	19 歳	24 歳	29 歳	34 歳	39 歳
字 真 地	1,896	125	110	129	125	149	135	129	142
字 真 嘉 比	1,342	97	78	70	71	68	92	144	140
真 嘉 比 2 丁 目	18		2	1	2		1	1	2
真 嘉 比 3 丁 目	168	12	16	12	15	12	10	11	11
松 島 1 丁 目	48	1	5	1	3	3	3	1	4
松 島 2 丁 目	262	26	27	21	8	12	18	24	25
松 川 1 丁 目	1,237	57	60	77	80	82	93	98	83
松 川 2 丁 目	760	30	38	41	51	59	48	47	44
松 川 3 丁 目	749	35	33	46	40	45	39	54	51
松 川 3 丁 目	1,157	59	60	77	66	78	79	96	89
三 原 1 丁 目	1,112	50	56	50	72	94	84	67	77
三 原 2 丁 目	1,515	62	63	88	108	123	104	82	105
三 原 3 丁 目	922	32	44	46	57	69	50	47	69
字 寄 宮	285	16	17	19	23	14	20	20	16
寄 宮 1 丁 目	869	29	51	52	57	49	54	47	57
寄 宮 2 丁 目	1,364	50	55	94	92	109	94	87	86
寄 宮 3 丁 目	861	36	32	50	60	54	47	67	52
首 里 支 所	28,020	1,504	1,653	1,864	1,886	1,697	1,606	2,038	1,976
首 里 赤 田 町 1 丁 目	202	9	8	7	14	16	12	10	12
首 里 赤 田 町 2 丁 目	210	14	9	17	15	8	7	14	13
首 里 赤 田 町 3 丁 目	85	2	6	4	7	4	4	7	4
首 里 赤 平 町 1 丁 目	171	6	8	8	10	7	9	17	11
首 里 赤 平 町 2 丁 目	364	23	20	21	24	17	16	20	23
首 里 池 端 町	96	7	4	9	4	3	5	4	5
首 里 石 嶺 町 1 丁 目	1,408	96	103	119	101	65	79	108	113
首 里 石 嶺 町 2 丁 目	3,117	184	167	204	190	214	191	266	219
首 里 石 嶺 町 3 丁 目	1,829	100	118	116	108	121	102	136	135
首 里 石 嶺 町 4 丁 目	4,219	280	289	310	261	235	253	323	342
首 里 大 名 町 1 丁 目	785	44	58	45	39	48	55	54	61
首 里 大 名 町 2 丁 目	450	17	20	19	23	32	29	30	30
首 里 大 名 町 3 丁 目	1,114	60	71	71	86	62	73	100	67
首 里 大 中 町 1 丁 目	243	7	11	16	18	7	12	11	12
首 里 大 中 町 2 丁 目	136	2	7	6	8	8	7	6	6
首 里 金 城 町 1 丁 目	256	6	8	20	15	23	12	10	17
首 里 金 城 町 2 丁 目	221	7	7	11	18	19	17	11	13
首 里 金 城 町 3 丁 目	171	12	7	8	12	11	5	13	14
首 里 金 城 町 4 丁 目	505	26	38	37	34	27	15	36	41
首 里 儀 保 町 1 丁 目	162	5	11	6	9	12	8	8	13
首 里 儀 保 町 2 丁 目	99	2	1	6	4	9	7	6	8
首 里 儀 保 町 3 丁 目	138	7	7	7	8	6	10	8	15
首 里 儀 保 町 4 丁 目	249	8	3	20	20	16	14	13	8
首 里 久 場 川 町 1 丁 目	634	32	33	32	29	37	36	52	62
首 里 久 場 川 町 2 丁 目	991	45	51	64	64	64	52	73	68
首 里 崎 山 町 1 丁 目	304	16	21	20	20	20	14	14	27
首 里 崎 山 町 2 丁 目	105	3	6	11	5	9	2	10	4
首 里 崎 山 町 3 丁 目	235	16	14	15	16	10	22	18	17
首 里 崎 山 町 4 丁 目	357	12	22	16	22	20	16	27	19
首 里 寒 川 町 1 丁 目	346	16	15	19	36	16	21	22	19
首 里 寒 川 町 2 丁 目	366	24	23	19	17	15	16	35	31
首 里 末 吉 町 1 丁 目	362	15	20	20	18	25	17	26	25
首 里 末 吉 町 2 丁 目	636	33	37	51	60	53	35	36	43
首 里 末 吉 町 3 丁 目	798	50	47	51	60	53	47	75	49
首 里 末 吉 町 4 丁 目	191	14	13	11	19	9	16	13	13
首 里 平 良 町 1 丁 目	490	22	36	38	48	32	20	39	26
首 里 平 良 町 2 丁 目	207	7	11	11	10	14	10	15	17
首 里 汀 良 町 1 丁 目	215	4	13	14	17	14	18	14	13

注：住民基本台帳による人口である(外国人は含まない)。

登録人口（男性）

平成18年11月30日現在

40歳～ 44歳	45歳～ 49歳	50歳～ 54歳	55歳～ 59歳	60歳～ 64歳	65歳～ 69歳	70歳～ 74歳	75歳～ 79歳	80歳～ 84歳	85歳以上
113	115	167	156	80	82	71	37	13	18
82	83	89	79	47	70	62	37	19	14
1	1	1	2	1	2			1	
12	11	11	10	9	6	3	2	4	1
4	4	5	6	1		2		3	2
19	18	24	9	12	9	4	2	2	2
60	81	93	89	64	65	79	44	19	13
48	52	61	64	36	38	43	37	13	10
61	52	80	66	27	38	31	24	16	11
80	80	73	79	40	76	48	50	13	14
68	80	92	88	52	51	55	32	22	22
89	108	136	114	58	88	73	68	29	17
57	69	81	90	40	53	47	35	16	20
19	22	27	17	12	12	14	11	5	1
60	57	76	60	47	46	54	38	20	15
75	100	114	119	54	78	62	56	24	15
53	58	64	64	45	64	53	39	10	13
1,721	1,816	2,005	2,286	1,359	1,670	1,406	800	396	337
12	13	13	22	14	14	10	7	5	4
16	11	20	12	13	11	13	9	3	5
5	8	4	5	3	7	3	4	6	2
12	12	15	16	7	12	10	7	3	1
34	18	30	24	21	23	25	15	5	5
6	7	7	6	7	4	7	6	4	1
120	93	95	104	46	68	40	29	12	17
165	200	203	288	168	190	151	61	30	26
106	117	121	144	91	122	100	54	22	16
279	263	310	299	190	228	173	92	44	48
31	38	57	70	54	45	41	15	11	19
21	28	33	44	33	24	32	14	13	8
49	72	70	103	57	74	53	22	12	12
9	23	14	21	19	25	21	9	5	3
11	7	11	12	5	13	10	8	7	2
13	12	21	33	14	19	13	8	6	6
10	17	19	16	9	10	10	18	3	6
9	14	14	12	6	12	11	6	4	1
42	34	37	37	21	29	28	14	8	1
8	8	14	16	8	8	11	8	5	4
9	2	7	15	5	4	3	5	4	2
12	13	12	5	3	10	8	6		1
19	20	27	24	9	11	18	9	5	5
40	41	31	40	30	49	50	25	5	10
60	62	71	74	51	71	76	27	11	7
22	14	15	25	13	27	25	5	3	3
7	3	12	7	9	7	5	3	2	
17	17	14	14	10	13	9	8	4	1
17	38	22	33	14	21	20	23	9	6
16	28	28	34	14	15	18	14	10	5
20	27	35	39	18	21	14	4	4	4
14	27	37	36	18	25	17	9	5	8
39	39	63	49	23	29	20	7	11	8
38	53	58	68	48	40	34	17	5	5
17	14	8	10	6	13	12	2		1
29	30	44	44	20	24	20	7	8	3
22	13	19	12	9	11	12	10	2	2
10	12	15	19	19	14	6	6	3	4

資料：市民文化部 市民課

8 . 各 歳 別 ・ 町 丁 字 別

町 丁 字 名	人 口	0 歳 ~	5 歳 ~	10 歳 ~	15 歳 ~	20 歳 ~	25 歳 ~	30 歳 ~	35 歳 ~
		4 歳	9 歳	14 歳	19 歳	24 歳	29 歳	34 歳	39 歳
首里汀良町2丁目	233	14	9	20	19	13	15	9	10
首里汀良町3丁目	626	33	26	51	56	39	43	52	41
首里当蔵町1丁目	267	10	13	25	24	7	9	16	14
首里当蔵町2丁目	351	14	18	24	30	27	21	25	16
首里当蔵町3丁目	37			1		1	2	2	5
首里桃園町1丁目	197	17	17	15	8	9	8	8	18
首里桃園町2丁目	208	8	11	8	12	11	15	20	11
首里鳥堀町1丁目	101	3	2	10	6	3	8	6	8
首里鳥堀町2丁目	168	8	11	10	7	7	9	8	16
首里鳥堀町3丁目	243	9	14	20	16	12	13	24	14
首里鳥堀町4丁目	1,186	71	70	70	81	87	75	86	85
首里鳥堀町5丁目	531	23	34	39	56	56	21	28	34
首里真和志町1丁目	79	1	2		7	5	6	4	3
首里真和志町2丁目	75	5	5	4	1	6	4	5	6
首里山川町1丁目	702	38	50	56	57	34	36	34	47
首里山川町2丁目	239	4	14	12	17	5	12	16	10
首里山川町3丁目	310	13	14	20	20	14	25	15	23
小 禄 支 所	28,724	1,935	1,970	1,974	1,992	2,188	2,140	2,553	2,506
字 赤 嶺									
赤 嶺 1 丁 目	581	57	66	50	42	23	41	40	68
赤 嶺 2 丁 目	917	62	78	110	97	54	34	60	88
字 宇 栄	3,199	184	192	201	220	193	201	262	251
宇 栄 原 1 丁 目	1,075	60	70	79	91	72	60	98	86
宇 栄 原 2 丁 目	756	30	44	55	75	38	42	48	57
宇 栄 原 3 丁 目	1,539	109	111	106	99	82	88	127	131
字 小 禄	4,304	259	255	289	253	280	324	364	367
小 禄 1 丁 目	1,801	163	125	123	118	102	128	153	156
小 禄 2 丁 目	309	25	30	16	24	19	38	32	28
小 禄 3 丁 目	303	34	30	16	12	13	23	45	37
小 禄 4 丁 目	735	66	94	72	40	30	42	65	85
小 禄 5 丁 目	528	70	53	37	28	17	38	91	63
字 鏡 原 水 町	415				52	216	77	30	14
鏡 原 具 志	967	58	43	62	71	61	52	100	91
具 志 1 丁 目	991	99	111	68	58	47	62	89	105
具 志 2 丁 目	1,054	81	62	48	62	69	86	98	87
具 志 3 丁 目	908	85	76	76	50	51	69	103	95
高 良 1 丁 目	397	33	26	27	24	22	31	45	38
高 良 2 丁 目	878	51	63	54	67	46	67	68	64
高 良 3 丁 目	203	21	12	19	9	16	16	16	25
字 田 原	1,099	50	50	83	85	71	63	68	76
田 原 1 丁 目	411	37	29	21	26	14	33	42	61
田 原 2 丁 目	127	10	11	5	4	8	14	12	15
田 原 3 丁 目	1,243	56	93	109	137	119	86	72	86
田 原 4 丁 目	284	22	20	24	20	11	22	28	24
字 当 宮 間 城	1,036				63	367	234	151	60
宮 城 1 丁 目	345	22	18	20	26	16	16	34	22
字 安 次 嶺	114	11	13	12	4	6	11	9	5
字 大 嶺									
金 城 1 丁 目	338	18	27	33	20	25	18	25	25
金 城 2 丁 目	826	66	84	67	53	46	52	76	93
金 城 3 丁 目	183	13	18	11	9	5	16	13	12
金 城 4 丁 目	193	18	14	20	6	5	18	24	22
金 城 5 丁 目	665	65	52	61	47	44	38	65	69

注：住民基本台帳による人口である(外国人は含まない)。

登録人口（男性）

平成18年11月30日現在

40歳～ 44歳	45歳～ 49歳	50歳～ 54歳	55歳～ 59歳	60歳～ 64歳	65歳～ 69歳	70歳～ 74歳	75歳～ 79歳	80歳～ 84歳	85歳以上
19	15	15	18	19	11	10	8	3	6
35	41	42	47	22	33	26	23	9	7
24	24	16	27	15	14	13	11	3	2
19	23	22	27	9	26	14	14	11	11
1		3	3	3	6	2	4	1	3
21	11	12	15	6	15	5	4	5	3
8	13	11	23	11	16	14	9	4	3
9	5	7	13	2	6	5	4	1	3
10	7	15	11	6	7	11	15	4	6
18	20	14	14	14	6	17	11	5	2
74	73	57	95	68	70	58	37	20	9
22	45	52	37	15	25	18	14	9	3
3	3	2	11	4	10	9	4	3	2
5	3	4	5	2	5	7	6		2
52	49	60	64	29	38	30	16	9	3
15	15	28	19	9	17	20	14	5	7
20	21	19	25	20	22	18	13	5	3
2,181	1,906	1,818	1,776	877	1,070	909	488	254	187
55	36	46	26	12	10	2	3		4
93	71	54	49	19	16	18	11	3	
221	214	223	247	143	167	151	58	39	32
60	71	80	71	46	47	46	19	15	4
68	52	56	60	23	40	38	21	5	4
129	105	107	116	53	71	59	27	10	9
325	266	264	304	137	224	183	109	59	42
132	111	100	112	60	80	78	33	15	12
23	19	13	15	7	6	8	5	1	
25	19	14	12	10	4	3	2	2	2
70	54	30	23	18	19	11	9	6	1
36	28	17	20	9	7	6	4	2	2
12	12	2							
57	60	65	74	36	55	40	26	10	6
94	63	50	49	21	25	22	17	5	6
66	68	73	85	35	53	39	18	12	12
73	72	55	50	21	13	10	1	4	4
20	20	25	24	18	12	16	9	2	5
70	51	73	59	28	33	44	18	15	7
9	17	15	14	3	5	2	3		1
74	84	87	81	39	52	51	44	23	18
41	19	28	24	10	12	6	6	2	
9	5	12	7	5	3	5	1	1	
83	102	108	80	38	33	18	9	14	
31	17	17	15	4	13	7	6		3
60	79	22							
27	20	36	29	19	13	14	4	4	5
14	6	8	9	4	2				
28	24	32	21	11	14	6	7	2	2
76	60	53	37	17	22	13	8	2	1
16	19	9	16	8	3	5	6	1	3
19	7	10	13	9	5	1	1		1
65	55	34	34	14	11	7	3		1

資料：市民文化部 市民課

8 . 各 歳 別 ・ 町 丁 字 別

町 丁 字 名	人 口	0 歳 ~ 4 歳	5 歳 ~ 9 歳	10 歳 ~ 14 歳	15 歳 ~ 19 歳	20 歳 ~ 24 歳	25 歳 ~ 29 歳	30 歳 ~ 34 歳	35 歳 ~ 39 歳
那 覇 市	162,586	8,246	8,707	8,860	9,505	10,337	10,841	12,461	12,144
本 庁	49,052	2,333	2,360	2,286	2,571	3,025	3,467	3,905	3,748
曙 1 丁 目	776	44	37	55	53	56	63	51	67
曙 2 丁 目	746	28	38	41	50	45	41	52	45
曙 3 丁 目	903	59	50	66	67	67	70	65	59
旭 町	16				1	2	2		1
字 安 謝	2,181	97	92	126	121	129	140	162	148
安 謝 1 丁 目	592	42	42	34	32	38	75	69	77
安 謝 2 丁 目	1,170	91	71	52	46	68	104	128	107
字 天 久	1,277	57	47	43	70	83	133	110	88
天 久 1 丁 目	718	71	54	36	39	37	76	89	81
天 久 2 丁 目	829	88	47	33	27	62	103	122	116
泉 崎 1 丁 目	649	27	30	21	29	34	41	48	58
泉 崎 2 丁 目	945	37	42	38	51	64	55	67	74
字 上 之 屋	517	26	37	33	32	26	28	48	62
上 之 屋 1 丁 目	511	38	34	19	29	35	53	76	68
奥 武 山 町	117	8	4	5	9	9	5	19	17
お も ろ ま ち 1 丁 目	97	6	9	5	1	7	8	12	8
お も ろ ま ち 2 丁 目	452	45	39	27	28	19	18	41	52
お も ろ ま ち 3 丁 目	458	48	38	19	15	18	31	95	62
お も ろ ま ち 4 丁 目	886	92	48	35	33	56	103	162	105
久 米 1 丁 目	722	39	34	32	44	49	40	60	44
久 米 2 丁 目	926	39	36	40	44	61	66	60	72
久 茂 地 1 丁 目	57	1		1	2	3	5	4	3
久 茂 地 2 丁 目	600	18	26	26	25	34	47	55	46
久 茂 地 3 丁 目	326	11	7	12	15	26	22	14	16
字 古 波 蔵	199	9	7	6	17	10	9	14	14
古 波 蔵 3 丁 目	1,476	76	99	70	100	92	100	85	108
古 波 蔵 4 丁 目	408	14	13	11	19	28	21	29	26
字 楚 辺	193	6	5	11	13	9	3	15	10
楚 辺 1 丁 目	749	25	18	35	33	38	36	52	41
楚 辺 2 丁 目	1,534	50	61	82	82	96	115	84	98
辻 1 丁 目	801	30	46	48	34	47	38	52	68
辻 2 丁 目	459	12	15	17	27	35	18	30	27
辻 3 丁 目									
字 壺 川	57	1	5	4	4	2	4	1	3
壺 川 1 丁 目	567	21	23	19	39	33	29	45	49
壺 川 2 丁 目	765	48	45	35	45	50	61	65	65
壺 川 3 丁 目	693	19	19	25	33	57	46	33	35
壺 屋 1 丁 目	1,304	45	46	66	64	65	83	97	84
泊 1 丁 目	1,440	59	75	85	85	88	88	92	119
泊 2 丁 目	785	35	49	38	43	48	55	53	48
泊 3 丁 目	670	32	42	46	30	39	48	56	48
通 堂 町									
西 1 丁 目	736	26	33	29	38	53	44	49	54
西 2 丁 目	404	18	15	12	21	35	32	36	38
西 3 丁 目	797	40	56	37	55	45	50	41	70
字 二 中 前 町	2			1					
東 樋 前	450	14	17	16	24	28	29	33	36
樋 前 1 丁 目	1,724	51	61	74	74	105	95	94	102
樋 前 2 丁 目	655	12	20	43	50	32	41	33	35
前 島 1 丁 目	578	34	22	18	25	50	43	46	31
前 島 2 丁 目	1,003	37	36	42	66	65	66	71	61
前 島 3 丁 目	524	15	21	23	27	38	38	35	27
牧 志 1 丁 目	795	24	31	31	42	40	39	45	51

注：住民基本台帳による人口である(外国人は含まない)。

登録人口（女性）

平成18年11月30日現在

40歳～ 44歳	45歳～ 49歳	50歳～ 54歳	55歳～ 59歳	60歳～ 64歳	65歳～ 69歳	70歳～ 74歳	75歳～ 79歳	80歳～ 84歳	85歳以上
10,346	10,279	10,955	11,588	6,960	8,648	7,994	6,092	4,042	4,581
3,046	2,960	3,438	3,692	2,132	2,623	2,567	2,097	1,374	1,428
50	45	58	55	31	30	30	17	16	18
35	57	49	67	30	42	43	39	20	24
47	68	71	62	31	52	20	20	16	13
2		4			1	1	1		1
107	142	167	166	81	122	137	113	74	57
36	27	23	32	16	14	17	5	8	5
69	60	55	49	29	40	48	46	22	85
81	73	89	112	51	77	57	51	26	29
61	38	29	28	19	16	22	10	6	6
45	37	36	36	18	19	12	11	11	6
31	36	49	62	46	41	26	32	21	17
65	59	75	76	53	50	45	45	29	20
47	39	34	32	21	15	12	13	7	5
36	26	21	23	12	9	20	4	5	3
8	8	6	10	3	3		2		1
13	6	5	5	3	3	4			2
54	22	23	24	10	11	19	7	5	8
38	20	21	11	19	9	4	5	3	2
68	45	41	32	22	20	10	8	4	2
51	43	58	52	30	39	39	41	10	17
65	53	64	90	51	42	38	52	22	31
	5	2	11	2	8	6	2	2	
38	27	53	54	35	29	32	21	17	17
23	21	21	31	17	19	22	16	13	20
14	15	16	16	7	8	14	11	5	7
100	104	115	103	57	92	60	58	35	22
20	21	36	31	13	40	41	18	9	18
17	9	19	16	10	6	11	16	9	8
45	49	59	57	28	46	53	66	35	33
96	92	108	83	66	92	106	98	61	64
53	51	63	60	40	53	49	30	19	20
30	28	33	26	21	29	41	28	19	23
6	5	2	7	2	2	2	2	3	2
25	45	29	38	19	50	34	27	28	14
58	54	63	62	28	26	27	18	7	8
29	44	55	86	49	53	47	22	23	18
68	78	85	94	59	82	103	79	55	51
104	103	101	124	59	76	59	52	36	35
64	43	53	61	31	37	42	34	28	23
41	41	53	54	27	32	31	17	18	15
54	53	63	57	34	38	42	37	13	19
27	20	43	38	10	26	15	8	7	3
52	50	74	70	42	40	27	25	12	11
1									
31	34	35	50	20	21	21	19	13	9
91	93	111	137	85	130	146	106	83	86
40	48	46	56	31	36	47	39	20	26
27	37	56	37	25	41	30	21	24	11
55	68	73	82	51	58	50	49	33	40
23	39	41	46	25	34	34	26	11	21
44	43	64	81	43	42	54	39	42	40

資料：市民文化部 市民課

8 . 各 歳 別 ・ 町 丁 字 別

町 丁 字 名					人 口	0 歳 ~ 4 歳	5 歳 ~ 9 歳	10 歳 ~ 14 歳	15 歳 ~ 19 歳	20 歳 ~ 24 歳	25 歳 ~ 29 歳	30 歳 ~ 34 歳	35 歳 ~ 39 歳
牧	志	2	丁	目	1,009	38	37	38	47	67	73	83	70
牧	志	3	丁	目	1,079	28	31	29	49	69	85	68	57
松	尾	1	丁	目	828	25	33	31	41	38	42	56	51
松	尾	2	丁	目	1,508	43	56	49	73	97	84	97	91
松	山	1	丁	目	528	20	18	25	20	28	25	43	40
松	山	2	丁	目	681	24	26	38	33	42	46	51	40
港	町	1	丁	目									
港	町	2	丁	目	139	5	4	2	7	20	17	4	4
港	町	3	丁	目									
港	町	4	丁	目									
字	銘			苑	625	19	26	21	39	46	43	42	31
銘	苑	1	丁	目	1,466	119	125	86	74	89	121	142	132
銘	苑	2	丁	目	601	60	49	30	23	29	71	95	78
銘	苑	3	丁	目	556	60	52	21	24	23	76	79	80
山	下			町	1,118	43	47	49	51	69	85	85	71
若	狭	1	丁	目	458	9	22	26	22	27	26	23	24
若	狭	2	丁	目	753	27	37	41	41	41	38	54	66
若	狭	3	丁	目	1,426	44	53	76	73	80	74	82	84
垣	花	1	丁	目									
垣	花	2	丁	目									
垣	花	3	丁	目	38	4	2	1	1	4	1	6	5
住	吉	町	1	丁	目								
住	吉	町	2	丁	目								
住	吉	町	3	丁	目								
字	小			禄									
真	和	志	支	所	54,782	2,676	2,810	2,965	3,277	3,684	3,755	3,979	3,888
字	古	波		蔵	1,565	76	80	98	101	103	97	110	127
古	波	蔵	2	丁	目	1,198	48	69	72	102	91	74	78
壺	屋	2	丁	目	1,221	39	30	48	75	72	80	74	73
字	与			儀	1,860	76	100	102	96	110	116	157	172
与	儀	1	丁	目	837	38	37	42	37	51	49	56	62
与	儀	2	丁	目	950	56	52	49	49	58	69	52	67
字	安			里	2,054	89	74	79	85	151	135	160	129
安	里	1	丁	目	319	5	6	9	17	13	17	25	13
安	里	2	丁	目	464	11	15	18	18	30	33	36	28
安	里	3	丁	目	527	19	20	16	20	37	43	36	30
字	上			間	1,893	130	149	116	123	137	141	177	139
上	間	1	丁	目	522	24	27	30	40	36	36	28	33
字	国			場	5,574	370	351	348	343	405	486	505	448
字	識			名	757	64	41	52	63	45	64	60	58
識	名	1	丁	目	1,349	60	75	75	77	60	84	85	88
識	名	2	丁	目	524	15	20	40	36	35	12	46	42
識	名	3	丁	目	1,198	52	71	64	71	75	71	85	103
識	名	4	丁	目	377	23	16	16	21	25	20	32	37
字	大			道	1,828	64	83	78	113	136	123	115	122
字	仲	井		真	2,196	145	137	113	149	169	173	189	186
長	田	1	丁	目	1,096	50	53	69	64	95	85	76	74
長	田	2	丁	目	2,631	167	151	171	202	181	221	200	198
繁	多	川	1	丁	目	1,592	60	84	103	87	99	107	107
繁	多	川	2	丁	目	1,027	36	56	55	52	62	72	78
繁	多	川	3	丁	目	894	46	41	49	52	55	68	53
繁	多	川	4	丁	目	1,000	34	51	62	67	57	55	60
繁	多	川	5	丁	目	1,076	66	64	53	52	72	77	99
字	古			島	621	40	38	36	30	31	58	48	48
古	島	1	丁	目	743	20	42	48	59	53	50	56	54
古	島	2	丁	目	1,021	43	68	72	70	68	61	76	90

注：住民基本台帳による人口である(外国人は含まない)。

登録人口（女性）

平成18年11月30日現在

40歳～ 44歳	45歳～ 49歳	50歳～ 54歳	55歳～ 59歳	60歳～ 64歳	65歳～ 69歳	70歳～ 74歳	75歳～ 79歳	80歳～ 84歳	85歳以上
63	61	71	77	52	49	61	60	29	33
56	55	90	91	60	76	71	63	54	47
44	52	54	85	50	49	48	43	45	41
90	71	106	142	85	97	114	83	65	65
29	29	37	62	17	45	23	36	9	22
37	52	51	62	33	33	38	35	24	16
10	10	16	15	10	4	5	1	4	1
31	44	56	62	35	52	32	23	12	11
77	82	80	92	53	65	55	30	22	22
60	18	18	22	16	8	5	6	3	10
26	21	21	16	16	14	11	6	4	6
65	67	81	91	50	65	63	60	34	42
37	34	30	26	24	30	37	31	12	18
49	51	64	42	36	44	50	36	19	17
86	84	107	113	83	91	104	78	53	61
1	5	6	2						
3,466	3,558	3,723	3,757	2,357	2,990	2,808	2,155	1,388	1,546
80	112	94	101	68	74	102	71	35	36
65	84	87	87	50	58	68	49	21	28
73	75	90	96	49	83	87	72	54	51
126	91	115	114	85	102	107	73	64	54
48	56	59	59	35	44	55	56	25	28
75	63	74	65	37	61	48	34	12	29
122	130	152	187	104	113	112	92	67	73
13	13	17	25	18	22	16	13	24	53
28	35	38	56	31	26	25	20	6	10
26	25	34	29	24	32	44	37	24	31
122	106	145	122	64	72	59	47	26	18
42	37	40	30	19	30	25	24	8	13
408	325	350	305	170	213	194	162	103	88
59	54	40	52	29	18	20	17	13	8
90	83	88	87	70	97	91	61	33	45
36	39	24	40	28	38	33	17	15	8
81	69	80	76	56	85	60	40	20	39
16	33	20	22	16	24	18	17	8	13
100	114	124	137	93	120	100	89	62	55
129	124	146	153	94	94	68	49	36	42
75	83	63	66	38	43	54	50	34	24
184	199	178	152	97	120	87	64	27	32
97	115	113	105	76	104	96	62	42	34
54	65	76	79	57	68	65	43	24	27
67	63	68	73	49	49	39	26	16	23
66	54	69	56	55	97	64	51	21	34
75	70	68	80	35	57	48	44	26	20
33	38	36	44	24	29	34	25	17	12
55	56	48	56	28	39	38	18	11	12
67	77	59	71	35	51	41	32	18	22

資料：市民文化部 市民課

8 . 各 歳 別 ・ 町 丁 字 別

町 丁 字 名	人 口	0 歳 ~	5 歳 ~	10 歳 ~	15 歳 ~	20 歳 ~	25 歳 ~	30 歳 ~	35 歳 ~
		4 歳	9 歳	14 歳	19 歳	24 歳	29 歳	34 歳	39 歳
字 真 地	1,996	100	104	114	140	160	135	145	133
字 真 嘉 比	1,435	106	84	75	65	85	117	139	123
真 嘉 比 2 丁 目	23	1	3	3		1			2
真 嘉 比 3 丁 目	159	12	6	9	8	17	9	14	11
松 島 1 丁 目	56	1	5	6		3	3	4	2
松 島 2 丁 目	284	22	21	16	23	21	16	30	25
松 川 1 丁 目	1,329	57	47	49	69	93	95	106	74
松 川 2 丁 目	831	33	31	29	44	57	52	42	46
松 川 3 丁 目	810	29	40	40	54	42	55	47	48
松 川 3 丁 目	1,246	57	54	58	68	82	78	75	80
三 原 1 丁 目	1,202	56	46	58	60	88	75	68	75
三 原 2 丁 目	1,615	54	47	79	112	101	81	93	84
三 原 3 丁 目	1,033	43	57	52	61	70	57	57	56
字 寄 宮	333	20	16	21	18	25	20	31	21
寄 宮 1 丁 目	999	24	46	40	56	60	58	61	53
寄 宮 2 丁 目	1,510	42	57	89	90	105	101	94	89
寄 宮 3 丁 目	1,007	53	45	44	38	62	66	49	70
首 里 支 所	30,357	1,398	1,675	1,767	1,861	1,799	1,675	2,069	2,081
首 里 赤 田 町 1 丁 目	219	5	9	12	12	16	13	11	10
首 里 赤 田 町 2 丁 目	213	4	12	14	18	14	2	9	17
首 里 赤 田 町 3 丁 目	98	3	5	5	6	15	3	9	5
首 里 赤 平 町 1 丁 目	204	14	13	8	8	19	14	15	14
首 里 赤 平 町 2 丁 目	414	21	24	13	32	28	21	22	26
首 里 池 端 町	128	1	7	6	9	7	5	9	7
首 里 石 嶺 町 1 丁 目	1,470	83	110	101	99	96	78	116	114
首 里 石 嶺 町 2 丁 目	3,363	185	178	208	204	203	186	253	226
首 里 石 嶺 町 3 丁 目	1,909	83	105	104	116	110	98	128	145
首 里 石 嶺 町 4 丁 目	4,547	270	272	311	296	233	267	324	336
首 里 大 名 町 1 丁 目	892	40	39	52	44	52	55	59	51
首 里 大 名 町 2 丁 目	438	12	15	12	28	27	23	19	32
首 里 大 名 町 3 丁 目	1,272	62	79	64	56	76	78	98	87
首 里 大 中 町 1 丁 目	286	6	21	17	11	11	12	22	15
首 里 大 中 町 2 丁 目	135	5	5	5	7	7	8	11	5
首 里 金 城 町 1 丁 目	311	12	14	16	17	24	17	13	24
首 里 金 城 町 2 丁 目	197	7	5	14	5	11	11	10	15
首 里 金 城 町 3 丁 目	172	12	7	4	9	10	12	15	16
首 里 金 城 町 4 丁 目	543	29	31	34	44	27	26	34	45
首 里 儀 保 町 1 丁 目	169	3	6	10	5	7	5	8	12
首 里 儀 保 町 2 丁 目	118	5	4	8	9	8	11	9	8
首 里 儀 保 町 3 丁 目	174	6	9	7	12	18	16	13	8
首 里 儀 保 町 4 丁 目	261	6	11	11	22	19	10	8	6
首 里 久 場 川 町 1 丁 目	687	42	38	31	29	42	47	46	50
首 里 久 場 川 町 2 丁 目	1,101	35	51	55	64	59	60	80	68
首 里 崎 山 町 1 丁 目	311	10	17	15	23	15	13	21	29
首 里 崎 山 町 2 丁 目	118	2	3	10	9	8	1	3	5
首 里 崎 山 町 3 丁 目	231	12	9	11	9	14	24	15	21
首 里 崎 山 町 4 丁 目	380	11	21	15	25	18	18	24	20
首 里 寒 川 町 1 丁 目	375	12	18	16	26	31	27	22	20
首 里 寒 川 町 2 丁 目	408	23	31	22	19	18	24	29	43
首 里 末 吉 町 1 丁 目	371	15	16	17	24	19	21	30	16
首 里 末 吉 町 2 丁 目	693	27	57	44	59	39	41	39	49
首 里 末 吉 町 3 丁 目	872	33	59	45	43	64	51	67	51
首 里 末 吉 町 4 丁 目	208	19	12	7	13	9	20	17	19
首 里 平 良 町 1 丁 目	529	19	23	40	31	37	33	39	39
首 里 平 良 町 2 丁 目	234	10	7	13	10	13	15	16	18
首 里 汀 良 町 1 丁 目	254	8	14	16	17	16	17	12	13

注：住民基本台帳による人口である(外国人は含まない)。

登録人口（女性）

平成18年11月30日現在

40歳～ 44歳	45歳～ 49歳	50歳～ 54歳	55歳～ 59歳	60歳～ 64歳	65歳～ 69歳	70歳～ 74歳	75歳～ 79歳	80歳～ 84歳	85歳以上
125	148	150	149	78	87	80	54	47	47
83	89	71	69	52	72	70	66	34	35
4	1		3	1		1	1	1	1
11	12	14	8	7	7	5	4	2	3
6	1	7	5	1	1	4		6	1
23	24	18	14	10	4	4	8	2	3
80	86	85	110	65	90	86	52	38	47
46	57	65	65	31	58	57	54	29	35
46	58	61	60	46	41	45	41	25	32
76	95	90	81	46	94	79	49	41	43
71	69	92	85	52	79	75	55	45	53
98	110	128	134	74	91	114	81	53	81
61	67	81	85	48	65	48	39	38	48
24	27	18	13	12	12	20	16	7	12
68	71	63	83	53	61	64	55	40	43
80	90	118	104	82	96	88	71	56	58
52	65	67	64	65	69	70	54	32	42
1,823	1,892	2,073	2,416	1,536	1,811	1,589	1,086	772	1,034
14	15	13	29	13	8	14	6	6	13
12	16	16	15	11	12	16	13	4	8
6	6	5	6	5	8		7	2	2
13	10	12	20	12	8	5	9	3	7
21	34	26	24	21	29	31	17	8	16
9	11	8	4	7	8	9	12	5	4
125	94	104	95	57	61	56	32	21	28
187	208	240	287	179	213	156	92	78	80
111	124	130	133	112	138	120	61	35	56
279	258	324	333	223	241	183	123	109	165
44	40	53	80	42	57	35	30	32	87
23	27	37	40	22	43	21	27	18	12
51	70	79	134	85	84	65	38	35	31
14	14	10	19	21	20	22	19	17	15
8	5	8	10	6	15	15	7	3	5
21	17	21	27	22	21	15	16	9	5
13	15	12	10	9	12	16	11	8	13
5	9	10	15	6	12	13	7	6	4
36	37	42	36	22	38	25	20	7	10
9	10	13	19	6	9	19	10	5	13
3	7	7	9	5	5	10	2	3	5
11	9	13	9	9	7	10	6	4	7
22	16	28	16	10	12	24	17	13	10
34	33	47	40	34	59	44	26	15	30
63	67	77	100	67	85	82	27	30	31
19	11	18	23	22	22	19	16	6	12
4	8	15	9	7	6	9	6	2	11
15	15	14	16	11	9	10	11	8	7
30	23	23	33	22	29	22	17	11	18
26	28	21	28	12	19	25	17	14	13
23	27	27	33	16	21	13	10	12	17
21	22	30	39	26	14	17	15	18	11
41	49	64	47	25	27	18	33	15	19
56	48	61	84	52	59	40	23	17	19
11	15	13	14	7	7	10	7	3	5
33	37	49	41	25	21	28	17	9	8
12	14	13	21	6	15	16	15	8	12
17	19	14	34	9	14	7	6	10	11

資料：市民文化部 市民課

8 . 各 歳 別 ・ 町 丁 字 別

町 丁 字 名	人 口	0 歳 ~	5 歳 ~	10 歳 ~	15 歳 ~	20 歳 ~	25 歳 ~	30 歳 ~	35 歳 ~
		4 歳	9 歳	14 歳	19 歳	24 歳	29 歳	34 歳	39 歳
首里汀良町2丁目	250	4	14	13	15	11	12	16	13
首里汀良町3丁目	664	19	23	42	39	44	44	36	51
首里当蔵町1丁目	324	10	19	33	19	17	15	17	18
首里当蔵町2丁目	414	13	21	29	23	28	21	20	26
首里当蔵町3丁目	52		1		4	4	2	2	1
首里桃園町1丁目	210	17	15	9	16	10	6	11	15
首里桃園町2丁目	223	6	2	7	11	12	12	14	11
首里鳥堀町1丁目	106	8	5	11	7	5	1	7	8
首里鳥堀町2丁目	150	8	9	8	9	7	7	7	14
首里鳥堀町3丁目	253	11	17	12	21	13	10	27	15
首里鳥堀町4丁目	1,272	68	85	93	74	59	62	103	91
首里鳥堀町5丁目	595	22	34	36	59	46	24	40	33
首里真和志町1丁目	107	3	1	5	6	12	5	5	1
首里真和志町2丁目	84	5	3	2	6	3	1	4	5
首里山川町1丁目	743	32	48	50	47	53	30	39	54
首里山川町2丁目	257	6	7	12	19	17	12	15	13
首里山川町3丁目	348	14	14	12	16	18	28	31	27
小 禄 支 所	28,395	1,839	1,862	1,842	1,796	1,829	1,944	2,508	2,427
字 赤 嶺									
赤 嶺 1 丁 目	613	36	54	61	47	41	51	54	65
赤 嶺 2 丁 目	1,059	68	73	100	89	59	58	81	108
字 宇 栄	3,456	172	182	226	201	211	209	272	219
宇 栄 原 1 丁 目	1,150	62	76	96	72	83	59	92	75
宇 栄 原 2 丁 目	734	41	43	49	41	39	32	47	54
宇 栄 原 3 丁 目	1,558	84	121	100	90	79	108	139	136
字 小 禄	4,327	261	267	248	272	243	299	365	371
小 禄 1 丁 目	1,906	124	134	100	107	127	156	145	178
小 禄 2 丁 目	305	36	29	16	14	19	22	45	28
小 禄 3 丁 目	333	41	24	17	21	29	31	41	42
小 禄 4 丁 目	751	69	83	61	45	33	41	71	94
小 禄 5 丁 目	560	60	47	33	21	22	56	92	71
字 鏡 原 水 町	26				3	17	5	1	
鏡 原 具 志 町	1,090	62	48	48	74	73	84	98	76
具 志 1 丁 目	970	92	85	59	47	56	70	115	93
具 志 2 丁 目	981	69	64	55	62	61	71	91	81
具 志 3 丁 目	854	93	68	58	41	50	81	108	95
高 良 1 丁 目	433	36	21	17	33	36	28	41	38
高 良 2 丁 目	825	41	39	52	50	57	47	76	52
高 良 3 丁 目	202	17	8	11	10	14	13	31	21
字 田 原	1,119	36	50	62	74	71	53	67	87
田 原 1 丁 目	457	46	24	37	28	34	46	54	61
田 原 2 丁 目	140	9	4	11	10	13	14	14	11
田 原 3 丁 目	1,420	52	75	105	145	123	67	76	68
田 原 4 丁 目	306	28	27	23	12	23	21	33	33
字 当 宮 間 城	65				8	32	20	3	2
宮 城 1 丁 目	353	22	26	18	19	18	22	37	19
字 安 次 嶺	97	6	9	10	7	5	8	8	9
字 大 嶺									
金 城 1 丁 目	337	22	22	19	30	29	20	25	22
金 城 2 丁 目	874	70	68	78	58	54	55	85	101
金 城 3 丁 目	186	19	12	10	6	13	16	15	16
金 城 4 丁 目	189	11	15	13	9	18	20	17	27
金 城 5 丁 目	719	54	64	49	50	47	61	69	74

注：住民基本台帳による人口である(外国人は含まない)。

登録人口（女性）

平成18年11月30日現在

40歳～ 44歳	45歳～ 49歳	50歳～ 54歳	55歳～ 59歳	60歳～ 64歳	65歳～ 69歳	70歳～ 74歳	75歳～ 79歳	80歳～ 84歳	85歳以上
22	15	21	23	16	9	15	15	5	11
45	52	49	54	21	39	42	30	14	20
24	26	15	35	15	15	16	11	6	13
26	26	19	36	17	19	30	24	15	21
3	4	4	3	5	3	2	5	4	5
23	13	11	12	11	9	9	7	8	8
7	14	16	27	13	22	20	10	9	10
8	5	6	6	1	4	6	6	4	8
9	6	9	9	5	9	14	8	5	7
14	11	10	20	12	17	14	13	6	10
68	84	80	91	68	77	68	35	29	37
40	59	46	33	28	32	21	17	11	14
3	6	6	14	6	6	5	7	9	7
4	4	4	4	5	6	10	8	4	6
52	59	47	62	41	38	33	24	16	18
14	20	14	21	8	19	23	19	7	11
19	20	19	34	18	19	21	19	11	8
2,011	1,869	1,721	1,723	935	1,224	1,030	754	508	573
60	36	34	28	14	11	9	4	2	6
98	86	79	45	32	23	27	17	7	9
218	209	208	273	179	215	155	120	97	90
75	90	75	77	37	47	57	33	17	27
59	42	55	47	34	46	41	29	20	15
112	92	88	86	64	80	56	56	30	37
290	260	241	285	165	240	189	126	99	106
136	132	117	109	62	91	69	56	27	36
17	18	15	12	8	9	9	7		1
21	15	17	12	3	11	1	4	2	1
75	49	26	24	15	23	15	13	6	8
41	33	27	12	10	8	10	7	4	6
54	83	65	81	34	58	71	37	19	25
75	54	52	50	20	32	28	14	13	15
48	50	57	72	40	47	46	21	21	25
53	53	51	44	19	16	10	6	5	3
27	23	25	26	16	20	11	13	13	9
64	50	57	56	25	46	41	28	19	25
14	14	10	12	3	4	10	4	4	2
57	73	87	76	38	62	64	67	48	47
34	21	21	18	10	6	5	7	3	2
8	15	10	4	3	6	4			4
100	153	129	112	45	44	47	32	21	26
18	20	15	16	7	6	9	5	3	7
25	23	26	27	8	17	10	12	9	15
10	5	7	8	2				2	1
33	28	23	22	9	6	7	8	4	8
78	63	52	36	20	25	7	11	4	9
16	4	13	15	4	5	10	5	3	4
16	12	7	10	3	3	2	3	2	1
79	63	32	28	6	17	10	9	4	3

資料：市民文化部 市民課

9 . 町 丁 字 別

町 丁 字 名	平成18年 8月		平成18年 9月		平成18年10月		平成18年11月	
	人 口	世 帯 数	人 口	世 帯 数	人 口	世 帯 数	人 口	世 帯 数
那 覇 市	314,114	128,419	314,096	128,540	314,272	128,689	314,436	128,818
本 庁	93,242	41,864	93,304	41,936	93,400	42,003	93,474	42,042
曙 1 丁	1,613	727	1,591	723	1,595	722	1,589	720
曙 2 丁	1,519	639	1,526	646	1,510	647	1,511	646
曙 3 丁	1,714	727	1,736	735	1,735	732	1,734	730
旭 町	35	16	34	15	31	13	31	13
字 安	4,294	1,788	4,288	1,788	4,264	1,780	4,272	1,781
安 謝 1 丁	1,134	466	1,148	473	1,149	476	1,161	479
安 謝 2 丁	2,150	991	2,161	996	2,193	1,015	2,206	1,017
字 天	2,516	1,218	2,511	1,214	2,525	1,220	2,524	1,219
天 久 1 丁	1,372	566	1,382	572	1,365	568	1,376	574
天 久 2 丁	1,614	719	1,611	715	1,637	730	1,646	740
泉 崎 1 丁	1,221	571	1,217	571	1,215	572	1,224	573
泉 崎 2 丁	1,765	785	1,753	781	1,763	784	1,761	785
字 上 之	1,021	426	1,044	436	1,037	434	1,038	435
上 之 屋 1 丁	818	402	849	413	930	452	964	466
奥 武 山 町	242	94	241	93	241	92	242	92
お も ろ ま ち 1 丁	177	77	181	81	186	82	188	83
お も ろ ま ち 2 丁	855	316	850	313	867	318	866	317
お も ろ ま ち 3 丁	890	355	880	353	882	352	876	350
お も ろ ま ち 4 丁	1,688	832	1,686	828	1,693	829	1,679	820
久 米 1 丁	1,330	619	1,335	621	1,331	616	1,321	612
久 米 2 丁	1,743	824	1,739	824	1,731	818	1,721	814
久 茂 地 1 丁	113	57	111	56	111	56	110	56
久 茂 地 2 丁	1,089	553	1,095	560	1,087	556	1,089	560
久 茂 地 3 丁	605	280	607	280	614	280	610	278
字 古 波	384	176	379	176	386	181	385	181
古 波 蔵 3 丁	2,840	1,166	2,836	1,164	2,812	1,160	2,802	1,157
古 波 蔵 4 丁	834	403	835	408	835	407	825	403
字 楚	400	172	399	172	397	171	395	170
楚 辺 1 丁	1,472	646	1,467	646	1,457	644	1,456	644
楚 辺 2 丁	2,914	1,310	2,907	1,306	2,915	1,312	2,914	1,312
辻 1 丁	1,548	741	1,553	747	1,544	740	1,545	745
辻 2 丁	935	496	927	488	930	493	924	491
辻 3 丁								
字 壺	103	46	103	46	103	46	103	46
壺 川 1 丁	1,054	449	1,061	451	1,067	457	1,064	457
壺 川 2 丁	1,425	587	1,417	587	1,428	593	1,433	597
壺 川 3 丁	1,190	503	1,192	506	1,201	508	1,200	508
壺 屋 1 丁	2,410	1,149	2,412	1,151	2,409	1,146	2,401	1,140
泊 1 丁	2,754	1,177	2,754	1,175	2,744	1,170	2,739	1,168
泊 2 丁	1,497	669	1,490	664	1,487	664	1,477	662
泊 3 丁	1,341	588	1,335	585	1,339	588	1,334	585
通 堂 町								
西 1 丁	1,343	688	1,363	701	1,381	707	1,390	712
西 2 丁	788	421	786	419	789	424	788	423
西 3 丁	1,468	620	1,472	623	1,474	623	1,474	625
字 二 中	5	2	5	2	3	1	3	1
東 町	928	488	915	483	900	475	907	477
樋 川 1 丁	3,317	1,557	3,320	1,562	3,334	1,564	3,335	1,565
樋 川 2 丁	1,215	537	1,212	536	1,201	533	1,204	537
前 島 1 丁	1,104	532	1,113	536	1,106	529	1,112	530
前 島 2 丁	1,824	851	1,833	851	1,844	857	1,856	862
前 島 3 丁	1,018	499	1,019	500	1,025	503	1,022	499
牧 志 1 丁	1,475	692	1,468	692	1,466	688	1,467	690
牧 志 2 丁	1,847	905	1,849	904	1,843	902	1,848	902

注：住民基本台帳による人口である(外国人は含まない)。

人口動態

平成18年11月中の人口増加											人口 増加 数
自然動態			社会動態								
出生	死亡	自然増加	転入	管内転入	管外転入	転出	管内転出	管外転出	社会増加		
296	176	120	1,016	788	474	972	788	474	44	164	
86	66	20	382	302	160	328	302	160	54	74	
2		2	7	4	2	4	15	2	8	6	
3	1	2	6	18	2	14	12	1	1	1	
2	1	1	2	14	2	5	10	5	2	1	
6	3	3	9	14	11	11	16	2	5	8	
4		4	13	8	1	10	3	1	8	12	
3	2	1	14	7	9	11	7		12	13	
1		1	5	12	5	9	12	3	2	1	
1		1	10	7	3	5	4	1	10	11	
2		2	9	8	1	8	1	2	7	9	
3		3	9	8	1	7	4	1	6	9	
2		2	13	3	1	4	11	6	4	2	
1	2	1	6	4	1	4	3	2	2	1	
			15	20	6	6	1		34	34	
			2				1		1	1	
1		1	2			1			1	2	
2		2		4	1		7	1	3	1	
2		2	3	2		10	3		8	6	
4	1	3	13	2	1	14	11	8	17	14	
2	4	2	6	2	2	4	14		8	10	
			5	3	2	11	7	2	10	10	
						1			1	1	
	1	1	8	2		3	4		3	2	
	1	1	4		3	1	9		3	4	
			1		1	1		2	1	1	
3	2	1	5	4	5	6	3	16	11	10	
			1		1	2	2	8	10	10	
	1	1				1			1	2	
3	5	2	5	3	4	2	7	2	1	1	
			2	8	4	7	6		1	1	
	1	1	3	2	2	4	5	3	5	6	
	1	1	2	3	2	6	2	1	2	3	
	2	2	2	6	9	9	1		7	5	
2	1	1	4	2		3	2	3	2	1	
2	1	1	10	5	3	13	8	6	9	8	
		2	4	3		3	3	4	3	5	
			5	1		6	9	1	10	10	
1	1		6	2		6	3	4	5	5	
1	1		13	7	2	5	3	5	9	9	
	1	1	4	5	3	8	1	3		1	
2	1	1	4		1	2	1	3	1		
	1	1	6	6	6	5	2	3	8	7	
3	4	1	11	7	2	3	6	9	2	1	
	1	1	1	1	3	1			4	3	
	1	1	9	2		2	1	1	7	6	
3		3	9	5	2	3	2	2	9	12	
	2	2	5	5	5	3	7	6	1	3	
	2	2	6	3	1	1	3	3	3	1	
3	3		10	1	7	3	7	3	5	5	

資料：市民文化部 市民課

9 . 町 丁 字 別

町 丁 字 名					平成18年 8月		平成18年 9月		平成18年10月		平成18年11月		
					人 口	世 帯 数	人 口	世 帯 数	人 口	世 帯 数	人 口	世 帯 数	
牧	志	3	丁	目	1,978	1,042	1,983	1,044	1,983	1,048	1,988	1,053	
松	尾	1	丁	目	1,590	706	1,574	701	1,576	702	1,581	705	
松	尾	2	丁	目	2,814	1,304	2,809	1,301	2,791	1,295	2,797	1,300	
松	山	1	丁	目	1,010	493	1,009	500	1,000	496	992	491	
松	山	2	丁	目	1,251	609	1,246	608	1,229	602	1,238	603	
港	山	1	丁	目	1	1	1	1	1	1	1	1	
港	町	2	丁	目	268	119	272	121	276	125	278	126	
港	町	3	丁	目									
港	町	4	丁	目	1	1	1	1	1	1	1	1	
字		銘		苑	1,175	448	1,180	449	1,181	451	1,179	454	
銘	苑	1	丁	目	2,681	1,042	2,684	1,044	2,689	1,046	2,691	1,046	
銘	苑	2	丁	目	1,165	501	1,172	503	1,166	501	1,182	505	
銘	苑	3	丁	目	1,053	431	1,065	436	1,082	442	1,092	447	
山	下			町	2,171	906	2,180	914	2,180	913	2,185	912	
若	狭	1	丁	目	929	406	925	405	940	413	930	411	
若	狭	2	丁	目	1,443	606	1,439	605	1,433	603	1,435	606	
若	狭	3	丁	目	2,688	1,101	2,693	1,105	2,687	1,104	2,687	1,102	
垣	花	1	丁	目									
垣	花	2	丁	目									
垣	花	3	丁	目	73	30	73	30	73	30	75	30	
住	吉	町	1	丁	目								
住	吉	町	2	丁	目								
住	吉	町	3	丁	目								
字		小		祿									
真	和	志	支	所	105,609	42,920	105,526	42,922	105,518	42,957	105,466	42,963	
字	古	波		蔵	3,032	1,214	3,003	1,205	2,985	1,206	3,006	1,219	
古	波	蔵	2	丁	目	2,258	943	2,268	949	2,258	947	2,245	946
壺	屋		2	丁	目	2,319	1,047	2,304	1,044	2,312	1,050	2,320	1,053
字		与		儀	3,648	1,554	3,647	1,551	3,643	1,550	3,629	1,549	
与	儀		1	丁	目	1,592	685	1,586	686	1,576	682	1,576	683
与	儀		2	丁	目	1,817	743	1,822	747	1,818	746	1,827	747
字		安		里	3,815	1,824	3,812	1,820	3,804	1,808	3,799	1,803	
安	里		1	丁	目	579	341	580	339	580	339	584	343
安	里		2	丁	目	902	464	889	458	894	464	897	465
安	里		3	丁	目	998	490	995	489	989	487	994	488
字		上		間	3,669	1,303	3,665	1,305	3,703	1,322	3,658	1,308	
上	間		1	丁	目	1,063	387	1,063	388	1,064	390	1,056	389
字		国		場	10,878	4,486	10,870	4,483	10,890	4,490	10,905	4,496	
字		識		名	1,446	502	1,457	504	1,454	505	1,455	501	
識	名		1	丁	目	2,637	1,029	2,618	1,027	2,593	1,018	2,594	1,022
識	名		2	丁	目	1,042	388	1,045	388	1,044	387	1,041	387
識	名		3	丁	目	2,360	926	2,366	931	2,376	934	2,368	935
識	名		4	丁	目	745	270	751	273	749	274	757	276
字		大		道	3,408	1,483	3,410	1,489	3,400	1,493	3,392	1,484	
字	仲	井		真	4,205	1,506	4,208	1,505	4,225	1,518	4,205	1,512	
長	田		1	丁	目	2,074	869	2,080	877	2,073	874	2,076	872
長	田		2	丁	目	5,140	2,118	5,146	2,119	5,183	2,134	5,174	2,134
繁	多	川	1	丁	目	2,991	1,156	2,988	1,155	2,989	1,160	3,004	1,164
繁	多	川	2	丁	目	2,050	788	2,044	783	2,043	780	2,033	782
繁	多	川	3	丁	目	1,755	658	1,758	660	1,750	657	1,756	657
繁	多	川	4	丁	目	1,948	703	1,949	706	1,953	709	1,949	708
繁	多	川	5	丁	目	2,149	789	2,153	791	2,142	792	2,134	791
字		古		島	1,244	501	1,249	502	1,236	493	1,233	490	
古	島		1	丁	目	1,449	564	1,440	560	1,442	558	1,438	561
古	島		2	丁	目	1,929	679	1,926	680	1,929	683	1,928	684

注：住民基本台帳による人口である(外国人は含まない)。

人口動態

平成18年11月中の人口増加											人口 増加 数
自然動態			社会動態								
出生	死亡	自然増加	転入	管内転入	管外転入	転出	管内転出	管外転出	社会増加		
2	2		10	8	1	7	1	6	5	5	
1	2	1	3	6	1	1	2	1	6	5	
1	2	1	8	8	11	10	5	5	7	6	
2		2	5	1	1	9	3	5	10	8	
	1	1	4	13		5	1	1	10	9	
1	2	1	2	2	1	2			3	2	
			1	3	1	5	2		2	2	
4	3	1	10	3	12	6	14	4	1	2	
3		3	9	15	5	11	5		13	16	
1		1	14	4	3	6	4	2	9	10	
2	1	1	8	1	5	5	1	4	4	5	
	2	2	3			1	7	3	8	10	
1		1	7	7	1	4	8	2	1	2	
4	1	3	4	8		5	8	2	3		
			3			1			2	2	
103	59	44	258	274	153	318	274	189	96	52	
4	1	3	6	17	12	5	2	10	18	21	
2	3	1	5	1	9	9	10	8	12	13	
1	1		7	7	8	3	8	3	8	8	
1	2	1	4	7	5	14	7	8	13	14	
			3	1	1	1	4				
			3	8			2		9	9	
4	2	2	9	11	4	9	9	13	7	5	
1		1	6	1	1		4	1	3	4	
			2		7	6			3	3	
1	2	1	4	2	3	1	1	1	6	5	
4	1	3	9	3	4	26	21	17	48	45	
	1	1				4	3		7	8	
22	5	17	30	34	4	34	25	11	2	15	
3		3	2	5		6	2	1	2	1	
1	1		7	8	1	10	2	3	1	1	
				6	2	2	3	6	3	3	
	2	2	7	3	1	5	7	5	6	8	
3		3	2	4		1			5	8	
2	2		10	6	5	4	14	11	8	8	
5	2	3	10	7	4	28	8	8	23	20	
3	1	2	8	8	2	9	4	4	1	3	
7	3	4	17	9	11	20	18	12	13	9	
1	1		6	22	3	2	12	2	15	15	
2	2		4	3	2	8	9	2	10	10	
1		1	3	3	5	3		3	5	6	
	2	2	2		3	5	2		2	4	
1	1		7	1		3	6	7	8	8	
2	1	1	1	3	2	3	4	3	4	3	
	2	2	6	7	3	9	1	8	2	4	
2		2	7	7	7	3	9	5	3	1	

資料：市民文化部 市民課

9 . 町 丁 字 別

町 丁 字 名	平成18年 8月		平成18年 9月		平成18年10月		平成18年11月	
	人 口	世 帯 数	人 口	世 帯 数	人 口	世 帯 数	人 口	世 帯 数
字 真 地	3,902	1,369	3,897	1,363	3,890	1,362	3,892	1,363
字 真 嘉 比 目	2,761	1,095	2,771	1,102	2,768	1,106	2,777	1,109
真 嘉 比 2 丁 目	41	16	41	16	41	16	41	16
真 嘉 比 3 丁 目	317	108	322	109	322	109	327	110
松 島 1 丁 目	106	38	106	38	107	38	104	38
松 島 2 丁 目	549	186	555	188	552	185	546	183
字 松 川	2,566	1,130	2,559	1,126	2,567	1,126	2,566	1,129
松 川 1 丁 目	1,588	661	1,587	663	1,594	666	1,591	667
松 川 2 丁 目	1,576	694	1,577	696	1,568	694	1,559	687
松 川 3 丁 目	2,396	1,008	2,384	1,009	2,401	1,011	2,403	1,010
三 原 1 丁 目	2,328	980	2,317	977	2,314	980	2,314	981
三 原 2 丁 目	3,130	1,309	3,130	1,311	3,137	1,311	3,130	1,309
三 原 3 丁 目	1,969	788	1,956	784	1,949	782	1,955	781
字 寄 宮	626	295	626	294	622	293	618	293
寄 宮 1 丁 目	1,878	769	1,877	770	1,870	771	1,868	772
寄 宮 2 丁 目	2,852	1,255	2,852	1,257	2,857	1,257	2,874	1,264
寄 宮 3 丁 目	1,882	809	1,877	805	1,862	800	1,868	802
首 里 支 所	58,381	21,638	58,321	21,633	58,322	21,640	58,377	21,676
首 里 赤 田 町 1 丁 目	418	148	424	150	421	148	421	147
首 里 赤 田 町 2 丁 目	429	148	424	146	422	147	423	148
首 里 赤 田 町 3 丁 目	185	78	184	77	183	76	183	75
首 里 赤 平 町 1 丁 目	355	127	359	129	371	134	375	137
首 里 赤 平 町 2 丁 目	769	297	773	298	775	299	778	299
首 里 池 端 町	221	92	221	92	225	94	224	94
首 里 石 嶺 町 1 丁 目	2,875	978	2,879	980	2,875	982	2,878	982
首 里 石 嶺 町 2 丁 目	6,563	2,396	6,533	2,383	6,484	2,366	6,480	2,361
首 里 石 嶺 町 3 丁 目	3,724	1,361	3,714	1,363	3,731	1,366	3,738	1,373
首 里 石 嶺 町 4 丁 目	8,729	3,360	8,720	3,357	8,740	3,363	8,766	3,378
首 里 大 名 町 1 丁 目	1,668	627	1,669	629	1,676	628	1,677	628
首 里 大 名 町 2 丁 目	892	325	887	325	884	325	888	324
首 里 大 名 町 3 丁 目	2,393	886	2,403	889	2,394	887	2,386	884
首 里 大 中 町 1 丁 目	534	217	530	215	527	214	529	217
首 里 大 中 町 2 丁 目	270	107	270	107	271	107	271	106
首 里 金 城 町 1 丁 目	566	235	557	233	565	235	567	237
首 里 金 城 町 2 丁 目	413	151	408	151	404	150	418	157
首 里 金 城 町 3 丁 目	347	123	344	123	347	125	343	125
首 里 金 城 町 4 丁 目	1,038	359	1,041	360	1,044	362	1,048	362
首 里 儀 保 町 1 丁 目	328	132	330	133	329	133	331	135
首 里 儀 保 町 2 丁 目	218	85	213	84	214	84	217	85
首 里 儀 保 町 3 丁 目	305	115	307	116	308	118	312	119
首 里 儀 保 町 4 丁 目	502	188	501	187	512	192	510	193
首 里 久 場 川 町 1 丁 目	1,301	479	1,305	479	1,314	484	1,321	485
首 里 久 場 川 町 2 丁 目	2,117	816	2,116	816	2,103	810	2,092	808
首 里 崎 山 町 1 丁 目	612	222	613	224	612	225	615	225
首 里 崎 山 町 2 丁 目	224	82	224	82	224	82	223	81
首 里 崎 山 町 3 丁 目	470	176	469	177	465	174	466	174
首 里 崎 山 町 4 丁 目	746	253	740	252	744	252	737	251
首 里 寒 川 町 1 丁 目	723	294	721	294	723	295	721	294
首 里 寒 川 町 2 丁 目	761	318	767	318	767	320	774	322
首 里 末 吉 町 1 丁 目	729	252	733	253	736	256	733	255
首 里 末 吉 町 2 丁 目	1,332	435	1,332	434	1,326	430	1,329	432
首 里 末 吉 町 3 丁 目	1,647	613	1,662	618	1,669	619	1,670	621
首 里 末 吉 町 4 丁 目	402	154	396	153	398	153	399	153
首 里 平 良 町 1 丁 目	1,022	376	1,019	375	1,017	374	1,019	377
首 里 平 良 町 2 丁 目	442	171	442	171	444	173	441	173

注：住民基本台帳による人口である(外国人は含まない)。

人口動態

平成18年11月中の人口増加											人口 増加 数
自然動態			社会動態							社会増加	
出生	死亡	自然増加	転入	管内転入	管外転入	転出	管内転出	管外転出			
2	1	1	10		3	2	10		1	2	
3	2	1	6	16	6	9	7	4	8	9	
3		3	2	1		1			2	5	
			2					5	3	3	
						6			6	6	
1	2	1	7	10	11	13	7	8		1	
1	1		5	1		3	3	3	3	3	
2	2		1	2	1	9	3	1	9	9	
	1	1	5	5	4	6	2	3	3	2	
4		4	5	5	5	11	6	2	4		
2	3	1	4	16	1	7	12	8	6	7	
2	3	1	2	11	1	3	4		7	6	
1		1	1				6		5	4	
3	2	1	1	4	1	7	1	1	3	2	
3	3		13	10	6	5	5	2	17	17	
3	1	2	7	6	5	3	11		4	6	
51	35	16	120	89	106	132	89	55	39	55	
			1	2		1	2				
				2				1	1	1	
			3	1					4	4	
			2		2	1			3	3	
							1		1	1	
2	1	1	5	9	2	8	4	2	2	3	
8	2	6	13	4	4	9	14	8	10	4	
2	2		8	10	9	11	7	2	7	7	
7	8	1	29	19	15	29	2	5	27	26	
2	1	1	2	4	1	4	1	2		1	
4		4	2	2	2	1		3		4	
	2	2	3	1		6	4		6	8	
	1	1	1		3			1	3	2	
1		1	1				2		1		
1	2	1	1	3	3	2		2	3	2	
			3	1	10				14	14	
								4	4	4	
3	1	2		4	1	3			2	4	
			1		2	1			2	2	
			3						3	3	
1		1	1	2					3	4	
	1	1						1	1	2	
1	1		2	1	8	1	2	1	7	7	
2	1	1	2	4	2	6	11	3	12	11	
			2	5	1	5			3	3	
						1			1	1	
1		1								1	
						5		2	7	7	
	1	1	1	1		2			1	2	
2	2		3		5			1	7	7	
1		1				4			4	3	
1	1		5		5	2	1	4	3	3	
1	1		5		5	5		4	1	1	
					1				1	1	
1	1		2	3		2	1		2	2	
1		1	1				5		4	3	

資料：市民文化部 市民課

9 . 町 丁 字 別

町 丁 字 名	平成18年 8月		平成18年 9月		平成18年10月		平成18年11月	
	人 口	世 帯 数	人 口	世 帯 数	人 口	世 帯 数	人 口	世 帯 数
首里汀良町 1 丁目	469	183	468	183	463	181	469	183
首里汀良町 2 丁目	485	192	483	192	484	193	483	192
首里汀良町 3 丁目	1,307	484	1,300	481	1,295	480	1,290	481
首里当蔵町 1 丁目	588	213	592	215	590	214	591	214
首里当蔵町 2 丁目	769	301	767	301	768	301	765	300
首里当蔵町 3 丁目	90	43	90	43	89	42	89	42
首里桃園町 1 丁目	408	151	411	154	403	152	407	152
首里桃園町 2 丁目	433	179	432	180	429	180	431	180
首里鳥堀町 1 丁目	207	84	205	83	206	85	207	87
首里鳥堀町 2 丁目	324	120	318	119	322	120	318	119
首里鳥堀町 3 丁目	491	180	491	180	496	181	496	182
首里鳥堀町 4 丁目	2,447	835	2,451	837	2,458	840	2,458	839
首里鳥堀町 5 丁目	1,143	385	1,145	387	1,137	385	1,126	381
首里真和志町 1 丁目	190	86	190	86	186	86	186	86
首里真和志町 2 丁目	157	69	156	68	155	68	159	70
首里山川町 1 丁目	1,434	500	1,434	499	1,445	501	1,445	502
首里山川町 2 丁目	503	184	501	183	495	182	496	181
首里山川町 3 丁目	666	273	657	269	657	267	658	268
小 禄 支 所	56,882	21,997	56,945	22,049	57,032	22,089	57,119	22,137
赤 嶺 1 丁目	1,193	416	1,196	415	1,193	412	1,194	409
赤 嶺 2 丁目	1,977	660	1,975	659	1,983	663	1,976	663
宇 栄 原 1 丁目	6,665	2,622	6,679	2,634	6,668	2,626	6,655	2,615
宇 栄 原 2 丁目	2,209	784	2,219	789	2,221	789	2,225	792
宇 栄 原 3 丁目	1,492	514	1,492	512	1,489	512	1,490	508
小 禄 1 丁目	8,629	3,255	8,629	3,251	8,611	3,257	8,631	3,270
小 禄 2 丁目	3,676	1,411	3,670	1,408	3,702	1,417	3,707	1,422
小 禄 3 丁目	603	222	609	223	614	226	614	228
小 禄 4 丁目	646	239	644	240	643	239	636	235
小 禄 5 丁目	1,491	477	1,486	477	1,485	476	1,486	476
小 鏡 原 具 1 丁目	1,053	374	1,058	379	1,069	383	1,088	386
鏡 原 具 2 丁目	417	417	441	441	445	445	441	441
鏡 原 具 3 丁目	2,045	861	2,058	868	2,063	868	2,057	867
具 志 1 丁目	1,947	658	1,941	656	1,945	657	1,961	661
具 志 2 丁目	1,968	683	1,973	684	1,996	693	2,035	720
具 志 3 丁目	1,750	654	1,748	656	1,767	661	1,762	663
高 良 1 丁目	834	306	828	306	824	305	830	305
高 良 2 丁目	1,699	624	1,697	621	1,696	621	1,703	625
高 良 3 丁目	404	169	405	168	406	169	405	170
字 田 原 1 丁目	2,219	817	2,221	817	2,214	812	2,218	810
田 原 2 丁目	845	344	847	346	858	354	868	361
田 原 3 丁目	284	116	275	113	269	109	267	109
田 原 4 丁目	2,640	904	2,646	906	2,663	913	2,663	911
字 当 宮 1 丁目	607	208	606	209	598	210	590	208
字 当 宮 1 丁目	1,097	1,097	1,096	1,096	1,093	1,093	1,101	1,101
字 安 次 嶺	702	252	701	252	702	254	698	252
字 安 次 嶺	220	83	213	82	212	81	211	79
字 大 城 1 丁目	686	229	680	228	679	228	675	227
字 大 城 2 丁目	1,695	620	1,697	616	1,694	615	1,700	617
字 大 城 3 丁目	374	131	377	132	372	130	369	130
字 大 城 4 丁目	383	150	380	150	379	152	382	156
字 大 城 5 丁目	1,346	504	1,359	510	1,375	516	1,384	521

注：住民基本台帳による人口である(外国人は含まない)。

人口動態

平成18年11月中の人口増加											人口 増加 数
自然動態			社会動態							社会増加	
出生	死亡	自然増加	転入	管内転入	管外転入	転出	管内転出	管外転出			
			4	3		1			6	6	
		1	1	1	1	1	1	1		1	
1	2	1		1	4	2	5	2	4	5	
			3		1		3		1	1	
	1	1				1	1		2	3	
1		1			1	1			3	4	
1		1	2	2		1	2		1	2	
			1	1				1	1	1	
							4		4	4	
1		1			1	2			1		
4	2	2	2	3	8	7	6	2	2		
			1			2	9	1	11	11	
				2	2				4	4	
1		1	2			2		1	1		
			1		4	3		1	1	1	
			1						1	1	
56	16	40	256	123	55	194	123	70	47	87	
1		1	7			2	3	2		1	
1	2	1		6	2	3	3	8	6	7	
6	2	4	20	5	7	14	28	7	17	13	
			5	4	3	4		4	4	4	
1		1	7	4		8	1	2		1	
1	2	1	11	7		9	10	5	6	7	
7	3	4	44	11	4	25	12	6	16	20	
5	1	4	14	7	11	16	9	6	1	5	
	1	1	8			1	5	1	1		
1		1	2	1		7	3	1	8	7	
1		1	1	6	1	1	6	1		1	
2		2	8	6	5	2			17	19	
			13			14	3		4	4	
1	2	1	4		2	3	2	6	5	6	
7		7	14				4	1	9	16	
3		3	12	28	1	4	1		36	39	
2		2	6	2	3	11	6	1	7	5	
			5	3	3	2		3	6	6	
	1	1	5	5		1		1	8	7	
1	1		2	1		3		1	1	1	
4		4	4	2	1	5	2			4	
5		5	9	7	1	7	3	2	5	10	
						2			2	2	
1		1	6	4	2	11	2		1		
	1	1		2		6	1	2	7	8	
			27			13	2	4	8	8	
				1		5			4	4	
1		1				2			2	1	
2		2	2				4	4	6	4	
2		2	9	2	2	3	5	1	4	6	
				1	3	4	3		3	3	
			3	1	2	2	2	1	3	3	
1		1	8	7	2	6	3		8	9	

資料：市民文化部 市民課

10 . 南部広域圏市町村人口

(住民基本台帳人口)

平成18年11月末現在

市町村名	面積 (?)	世帯数	人口	市町村名	面積 (?)	世帯数	人口
総数	370.84	254,042	665,403	渡嘉敷村	19.18	384	747
那覇市	39.04	128,818	314,436	座間味村	16.74	557	1,077
浦添市	19.06	40,872	108,512	粟国村	7.64	466	888
糸満市	46.63	20,407	57,548	渡名喜村	3.74	241	481
豊見城市	19.45	18,747	54,149	南大東村	30.57	630	1,363
南城市	49.70	13,365	40,657	北大東村	13.10	221	533
与那原町	4.87	5,468	15,667	久米島町	63.50	3,860	9,257
南風原町	10.72	11,214	33,612	八重瀬町	26.90	8,792	26,476

注 面積は平成17年10月1日現在の、国土地理院による数値。

資料：国土地理院「全国都道府県市町村別面積調」

ただし、那覇市と豊見城市は境界が一部未定のため按分によるものである。

各市町村

11 . 生活保護の状況

年度・月	被保護実数		保護率 (人口10,000人 に対して)	扶 助 費 (千 円)						
	世帯	人員		総 額	生活扶助	住宅扶助	教育扶助	介護扶助	医療扶助	その他
平成16年度	4,746	7,268	23.41	939,494	313,573	111,545	6,407	13,217	488,412	6,341
17	5,294	8,062	25.70	12,042,828	3,916,069	1,459,804	79,078	165,484	6,278,646	143,748
平成18年8月	5,530	8,435	26.88	1,074,827	347,040	136,950	3,405	15,981	558,277	13,174
9	5,544	8,474	26.98	1,114,083	345,262	137,376	6,393	15,757	595,972	13,324
10	5,614	8,585	27.33	1,144,096	351,562	139,569	7,164	16,761	614,493	14,548
11	5,653	8,650	27.52	1,134,044	363,775	140,623	7,007	15,713	591,994	14,933
平成17年11月	5,137	7,822	24.96	985,088	329,316	124,447	6,364	14,076	498,714	12,171

注：年度は平均、各月は月末現在の数字で保護停止中を含む。その他は施設事務費を含む。

資料：健康福祉部 保護課

各扶助費は四捨五入した値なので、総額とは一致しない。

12 . 国民健康保険の状況

年度・月	被保険者世帯数	被保険者数 (a)	診療費の 受診件数	療 養 給 付 費 (千 円)				受診率 (%)	診療費の 1件当たり 費用額 (円)
				総 額	保 険 者 負 担 分	被 保 険 者 負 担 分	他 法 負 担 分		
平成17年度	63,871	131,091 (97,702)	610,946	18,839,158	13,540,747	4,760,118	538,293	625.32	25,931
平成18年4月	64,598	131,211 (97,614)	50,061	1,490,939	1,074,303	369,298	47,337	51.28	25,141
5	64,665	131,058 (97,526)	52,337	1,593,903	1,148,870	392,747	52,286	53.66	25,816
6	64,564	130,489 (97,067)	53,437	1,587,630	1,147,711	386,473	53,446	55.05	25,111
7	64,558	130,257 (96,879)	51,404	1,656,553	1,132,292	382,749	50,511	53.06	25,847
平成17年7月	63,933	131,502 (98,220)	50,681	1,601,146	1,148,355	405,139	47,652	51.60	26,727

注：被保険者世帯数、被保険者数については年度は平均、各月は月末現在である。

資料：市民文化部 国民健康保険課

被保険者数の(a)は老人被保険者、退職者医療制度該当者を除いた数である。

$$\text{受診率} = \frac{\text{件数}}{\text{被保険者数(a)}} \times 100$$

13 . 国民年金の状況

各年度末・月末現在

年度・月	適用状況				保険料免除者				納付率 (%)
	被保険者 総数	第1号被 保険者	任意加入 被保険者	第3号被 保険者	総数	法定免除者	申請免除者	学生納付 特例	
平成16年度	89,728	68,674	1,081	19,973	26,281	4,679	17,664	3,938	41.5
17	91,462	70,355	958	20,149	25,841	4,714	18,672	2,455	49.7
平成18年7月	91,069	69,963	964	20,142	7,051	4,978	14	2,059	36.3
8	91,178	70,036	965	20,177	7,193	4,994	26	2,173	36.2
9	91,111	70,015	971	20,125	14,092	4,999	6,918	2,175	35.4
10	91,273	70,247	954	20,072	15,404	5,001	8,240	2,163	35.4
平成17年10月	r91,672	r70,654	r1,014	r20,004	r22,603	r4,826	r13,905	r3,872	r47.3

注：第1号被保険者」農業、漁業、自営業やその家族及び学生。

資料：那覇社会保険事務所

第2号被保険者」厚生年金や共済組合に加入している人。

第3号被保険者」厚生年金や共済組合に加入している人に扶養されている配偶者。

任意加入被保険者」日本国内に住所を有する60歳以上65歳未満の人。 海外に居住する20歳以上65歳未満で日本国籍を有する人。 昭和30年4月1日以前に生まれた人で、老齢基礎年金の受給資格を満たしていない65歳以上70歳未満の人。

注：申請免除者は全額、3/4免除者、半額免除者、1/4免除者、納付猶予の合計。

14 . 職業紹介状況

年月	一般労働								就職率(%)
	求人数	求職者数			就職件数				
		総数	男	中高年齢	総数	男	中高年齢		
平成16年	98,922	211,473	106,843	53,282	15,217	8,391	2,227	7.2	
17	119,207	227,386	111,102	55,264	15,154	7,766	2,303	6.7	
平成18年7月	10,778	18,362	9,388	4,948	1,349	803	351	7.3	
8	10,887	17,774	9,018	4,685	1,347	726	304	7.6	
9	10,260	16,965	8,521	4,268	1,559	809	337	9.2	
10	9,618	16,917	8,527	4,300	1,327	721	218	7.8	
平成17年10月	9,922	19,787	9,592	4,805	1,374	735	243	6.9	

注：就職率」は、月間有効求職者数に対する率である。

資料：那覇公共職業安定所 月報 となつ」

15 . 雇用保険状況

年月	一般雇用保険								
	適用事業所数	被保険者数	受給資格決定件数		初回受給者数		受給者		基本手当支給額
			総数	男	総数	男	総数	男	
平成16年	10,841	173,890	14,370	6,586	11,836	5,294	48,726	23,141	5,834,340
17	10,916	176,798	15,128	6,770	12,105	5,322	49,408	23,344	5,784,619
平成18年7月	11,047	180,499	985	491	902	446	4,539	2,121	532,496
8	11,055	180,853	1,081	528	1,201	558	4,740	2,222	603,130
9	10,977	180,343	1,144	545	863	408	4,340	2,090	490,958
10	11,007	180,147	1,490	687	1,058	507	4,404	2,153	539,571
平成17年10月	10,871	176,234	1,268	554	823	368	3,897	1,831	447,446

注：適用事業所数」被保険者」は、各年末月末現在である。

資料：那覇公共職業安定所 月報 となつ」

注：受給資格決定件数、初回受給者数、受給者、保険金支給額は基本手当基本分。

16 . 1世帯あたりヶ月間の消費支出 (全世帯)

単位：円

項 目	平成16年平均	平成17年平均	平成 18 年				平成17年9月
			6 月	7 月	8 月	9 月	
集計世帯数	164	164	158	163	161	153	163
世帯人員	r3.39	r3.31	3.23	3.29	3.25	3.09	r3.16
有業人員	r1.36	r1.29	1.16	1.22	1.30	1.19	r1.22
世帯主の年齢	r51.3	r53.7	54.9	53.9	53.2	54.9	r55.0
消費支出	r229,487	r219,270	205,137	214,194	202,227	190,540	r225,940
食料	r55,527	r54,282	52,368	54,225	53,932	48,678	r52,942
住居	r23,229	r22,830	19,816	24,720	20,566	22,661	r22,967
光熱・水道	r19,511	r19,507	19,400	19,971	21,028	20,706	r21,427
家具・家事用品	r7,792	r6,346	8,212	9,183	6,701	5,719	r6,441
被服および履物	r8,191	r7,311	6,786	6,454	7,048	5,338	r4,988
保健医療	r8,427	r8,558	13,495	10,207	7,963	8,744	r7,123
交通・通信	r25,691	r24,474	23,110	24,389	22,468	19,629	r21,512
教育	r9,941	r11,105	5,393	6,482	4,765	8,076	r20,396
教養娯楽	r19,412	r16,698	15,256	18,238	16,564	20,557	r17,074
その他の支出	r51,765	r48,159	41,301	40,324	41,192	30,431	r51,070
現物総額	r3,748	r4,631	3,167	2,974	7,170	3,223	r3,136

注：今号より二人以上の農林漁家世帯を含む結果を掲載。

資料：総務省統計局「家計調査報告」

17 . 1世帯あたりヶ月間の収入と支出 (勤労者世帯)

単位：円

項 目	平成16年平均	平成17年平均	平成 18 年				平成17年9月
			6 月	7 月	8 月	9 月	
集計世帯数	97	90	83	88	89	83	86
世帯人員	r3.70	r3.63	3.59	3.66	3.63	3.51	r3.46
有業人員	1.61	1.62	1.59	1.56	1.62	1.61	1.56
世帯主の年齢	r43.2	r43.9	43.5	43.5	44.2	45.8	r44.4
収入総額	r707,304	r690,907	595,276	676,208	576,407	556,307	r608,483
実収入	r375,892	r370,478	366,065	404,426	331,984	311,211	r293,880
經常収入	r370,535	r363,660	364,395	401,109	329,701	307,008	r290,217
勤め先収入	r357,311	r348,177	345,011	394,748	306,847	300,674	r287,022
事業・内職収入	r1,867	r1,895	4,613	2,528	2,849	1,937	r1,538
他の經常収入	r11,356	r13,588	14,771	3,833	20,005	4,397	r1,656
特別収入	r5,357	r6,818	1,670	3,316	2,283	4,203	r3,663
実収入以外の収入	r289,027	r272,131	192,123	238,343	195,382	206,660	r270,354
繰入金	r42,385	r48,298	37,088	33,440	49,041	38,436	r44,249
支出総額	r707,304	r690,907	595,276	676,208	576,407	556,307	r608,483
実支出	r280,969	r289,432	240,589	278,733	243,526	237,304	r277,675
消費支出	r242,936	r252,494	198,780	228,807	204,835	200,619	r250,359
食料	r56,273	r57,085	51,957	53,789	51,886	49,952	r55,415
住居	r27,914	r27,364	23,312	30,419	23,823	27,608	r27,447
光熱・水道	r18,965	r19,256	19,930	19,975	20,978	21,006	r20,825
家具・家事用品	r7,606	r7,083	8,941	8,985	6,452	6,762	r6,005
被服および履物	r8,524	r9,337	7,750	7,255	8,075	6,355	r7,064
保健医療	r7,635	r8,695	7,710	7,443	6,133	8,715	r7,888
交通・通信	r28,579	r30,379	24,681	27,101	27,398	22,370	r27,191
教育	r13,465	r14,991	8,280	9,375	6,917	12,568	r28,882
教養娯楽	r18,820	r18,765	12,656	21,775	13,489	11,890	r18,464
その他の消費支出	r55,154	r59,540	33,564	42,689	39,684	33,393	r51,178
非消費支出	r38,033	r36,938	41,809	49,926	38,691	36,686	r27,316
実支出以外の支出	r386,089	r355,110	316,419	355,353	295,449	282,382	r285,747
繰越金	r40,245	r46,365	38,268	42,122	37,432	36,621	r45,061
現物総額	r3,459	r4,894	2,853	2,877	5,854	3,333	r3,410
可処分所得	r337,859	r333,540	324,256	354,500	293,294	274,526	r266,564
黒字	r94,923	r81,046	125,476	125,693	88,458	73,907	r16,205
貯蓄純増	r62,505	r51,811	96,177	84,415	72,481	43,877	r 11,334

注：今号より二人以上の農林漁家世帯を含む結果を掲載。

資料：総務省統計局「家計調査報告」

18 . 消 費 者 物 価 指 数

平成17年 = 100

項 目	平成17年 平均	平成18年				平成17年 10月	上昇率 (%)	
		7月	8月	9月	10月		対前月	対前年
総合	100.0	99.8	100.6	100.7	100.5	100.0	0.2	0.5
生鮮食品を除く総合	100.0	99.7	99.9	100.1	99.9	99.8	0.2	0.1
持ち家の帰属家賃を除く総合	100.0	99.7	100.6	100.7	100.5	100.0	0.2	0.5
食料	100.0	99.0	101.2	101.3	101.1	100.0	0.2	1.1
生鮮食品	100.0	101.1	114.6	113.4	112.5	104.6	0.8	7.9
穀類	100.0	96.1	97.3	97.6	97.2	97.0	0.4	0.2
魚介類	100.0	97.4	103.1	107.4	104.9	99.8	2.3	5.1
肉類	100.0	104.2	104.7	105.1	104.0	102.6	1.0	1.4
乳卵類	100.0	96.3	96.6	99.2	98.6	97.0	0.6	1.6
野菜・海藻	100.0	103.5	114.7	111.1	113.5	106.7	2.2	6.8
果物	100.0	91.2	102.2	100.5	95.2	95.9	5.3	0.7
油脂・調味料	100.0	94.8	95.9	95.2	96.5	97.0	1.4	0.5
菓子類	100.0	98.5	98.5	98.5	98.4	99.4	0.1	1.0
調理食品	100.0	98.1	97.7	98.1	98.3	98.9	0.2	0.6
飲料	100.0	99.0	97.5	97.3	97.7	100.3	0.4	2.6
酒類	100.0	98.9	97.9	98.7	98.4	98.5	0.3	0.1
外食	100.0	100.2	100.2	100.2	100.2	99.9	0.0	0.3
住居	100.0	100.1	100.1	100.4	100.4	99.6	0.0	0.8
家賃	100.0	100.1	100.2	100.3	100.3	99.6	0.0	0.7
設備修繕・維持	100.0	98.7	99.7	101.1	101.1	100.0	0.0	1.1
光熱・水道	100.0	103.3	103.3	103.3	103.4	100.6	0.1	2.8
電気代	100.0	102.9	102.9	102.9	102.9	101.0	0.0	1.9
ガス代	100.0	105.5	105.5	105.5	106.0	100.2	0.5	5.8
他の光熱費	100.0	130.8	132.6	135.3	132.3	104.8	2.2	27.5
上下水道料	100.0	100.0	100.0	100.0	100.0	100.0	0.0	0.0
家具・家事用品	100.0	96.5	95.2	96.0	95.4	99.5	0.6	4.1
家庭用耐久財	100.0	88.3	83.9	86.9	84.8	100.0	2.4	15.2
被服及び履物	100.0	95.5	95.9	100.1	100.1	100.2	0.0	0.1
衣料	100.0	93.2	96.6	100.8	100.1	100.7	0.7	0.6
シャツ・セーター・下着類	100.0	96.1	94.5	101.4	102.7	100.4	1.3	2.3
履物	100.0	96.3	91.5	91.5	90.4	97.9	1.2	7.5
生地 他の被服類	100.0	102.0	100.5	102.7	103.3	100.7	0.6	2.6
保健医療	100.0	99.2	98.9	98.6	99.5	99.4	0.9	0.1
交通通信	100.0	100.4	102.1	101.1	100.3	100.9	0.8	0.6
教育	100.0	100.6	100.6	100.6	100.6	100.2	0.0	0.4
教養娯楽	100.0	98.8	99.2	98.5	98.1	99.5	0.4	1.4
教養娯楽用耐久財	100.0	77.2	74.0	74.0	73.2	94.5	1.1	21.3
諸雑費	100.0	101.2	100.8	101.0	100.7	99.7	0.3	1.0

注：平成18年7月から、消費者物価指数の基準時が平成17年に改正された。

資料：総務省統計局「消費者物価指数」

19 . 那 霸 空 港 運 輸 状 況

年・月	旅 客 (人)			貨 物 (kg)			郵 便 (kg)		
	総 数	乗 客	降 客	総 量	積 荷	卸 荷	総 量	積 荷	卸 荷
	総 数 (個)								
平成 16 年	(188,494)	(92,837)	(95,657)						
	12,520,166	6,266,533	6,253,633	177,345,909	69,010,257	108,335,652	53,165,574	29,499,321	23,666,253
17	(177,944)	(88,347)	(89,597)						
	13,289,792	6,622,158	6,667,634	177,638,348	68,482,763	109,155,585	55,630,926	29,951,790	25,679,136
平成 18 年 7 月	(16,638)	(8,371)	(8,267)						
	1,147,910	570,213	577,697	15,300,196	5,734,111	9,566,085	5,800,428	2,725,119	3,075,309
8	(18,404)	(9,212)	(9,192)						
	1,389,121	696,960	692,161	14,018,221	5,061,616	8,956,605	5,165,156	2,830,862	2,334,294
9	(10,889)	(5,541)	(5,348)						
	1,209,103	608,621	600,482	13,493,174	4,159,463	9,333,711	4,356,018	2,218,994	2,137,024
10	(18,091)	(8,942)	(9,149)						
	1,271,850	634,402	637,448	13,882,220	4,509,981	9,372,239	4,749,954	2,463,180	2,286,774
平成 17 年 10 月	(17,518)	(8,697)	(8,821)						
	1,144,396	568,006	576,390	13,752,615	4,191,419	9,561,196	4,462,638	2,330,111	2,132,527
	県 内								
平成 16 年	(188,494)	(92,837)	(95,657)						
	2,008,127	967,016	1,041,111	18,767,621	10,883,831	7,883,790	9,295,800	3,554,246	5,741,554
17	(177,944)	(88,347)	(89,597)						
	2,112,240	1,022,303	1,089,937	18,379,589	10,904,186	7,475,403	10,024,210	3,891,501	6,132,709
平成 18 年 7 月	(16,638)	(8,371)	(8,267)						
	187,956	91,317	96,639	1,901,394	933,580	967,814	1,339,762	543,746	796,016
8	(18,404)	(9,212)	(9,192)						
	216,014	103,150	112,864	1,605,622	912,210	693,412	1,010,593	398,737	611,856
9	(10,889)	(5,541)	(5,348)						
	181,051	86,852	94,199	1,336,856	885,841	451,015	716,672	340,115	376,557
10	(18,091)	(8,942)	(9,149)						
	195,250	92,987	102,263	1,355,974	894,026	461,948	769,961	368,069	401,892
平成 17 年 10 月	(17,518)	(8,697)	(8,821)						
	171,624	81,572	90,052	1,333,260	891,376	441,884	682,191	330,886	351,305
	県 外								
平成 16 年	10,270,107	5,178,565	5,091,542	156,216,041	58,039,056	98,176,985	43,101,211	25,497,935	17,603,276
17	10,928,353	5,475,081	5,453,272	156,821,299	57,483,946	99,337,353	44,750,270	25,649,090	19,101,180
平成 18 年 7 月	935,554	466,657	468,897	13,243,679	4,793,503	8,450,176	4,391,396	2,153,775	2,237,621
8	1,151,185	583,007	568,178	12,248,175	4,145,266	8,102,909	4,089,797	2,404,083	1,685,714
9	1,008,098	511,876	496,222	12,008,188	3,269,077	8,739,111	3,580,297	1,851,445	1,728,852
10	1,052,059	529,081	522,978	12,318,429	3,605,744	8,712,685	3,907,256	2,062,001	1,845,255
平成 17 年 10 月	949,800	475,108	474,692	12,217,017	3,289,615	8,927,402	3,720,994	1,972,669	1,748,325
	国 際								
平成 16 年	241,932	120,952	120,980	2,362,247	87,370	2,274,877	768,563	447,140	321,423
17	249,199	124,774	124,425	2,437,460	94,631	2,342,829	856,446	411,199	445,247
平成 18 年 7 月	24,400	12,239	12,161	155,123	7,028	148,095	69,270	27,598	41,672
8	21,922	10,803	11,119	164,424	4,140	160,284	64,766	28,042	36,724
9	19,954	9,893	10,061	148,130	4,545	143,585	59,049	27,434	31,615
10	24,541	12,334	12,207	207,817	10,211	197,606	72,737	33,110	39,627
平成 17 年 10 月	22,972	11,326	11,646	202,338	10,428	191,910	59,453	26,556	32,897

注：旅客は通過客、遊覧客を除く

資料：大阪航空局那覇空港事務所

県内上段の()書きは二地点間輸送客及びチャーター便で外数である。

20 . 電 灯 ・ 電 力 使 用 状 況

単位：KWH

年 度 ・ 月	総 数		電 灯		電 力	
	契約口数	使用電力量	契約口数	使用電力量	契約口数	使用電力量
平成 16 年	188,772	1,641,081,950	171,093	702,957,495	17,679	938,124,455
17	191,656	1,671,406,676	174,070	722,522,712	17,586	948,883,964
平成 18 年 8 月	192,523	180,068,948	174,854	75,491,122	17,669	104,577,826
9	192,393	181,693,438	174,765	77,590,814	17,628	104,102,624
10	192,530	156,578,694	174,937	62,761,306	17,593	93,817,388
11	192,334	139,889,302	174,785	54,019,472	17,549	85,869,830
平成 17 年 11 月	190,587	140,654,968	172,795	53,094,605	17,792	87,560,363

注：契約口数はそれぞれ年度、月末現在である。

資料：沖縄電力株式会社那覇支店

注：電力は事業用電力を差し引いたものである。

21 . 上 水 道

年 度 ・ 月	給水戸数	給水人口	配 水 量 (?)			有効水量 (?)	有効率 (%)	有収水量 (?)	有収率 (%)
			総 量	1日最大	1日平均				
平成 16 年度	140,966	310,566	39,688,737	126,570	108,736	39,136,528	98.6	37,927,664	95.6
17	143,370	311,669	40,290,898	121,634	110,386	39,620,598	98.3	38,388,784	95.3
平成 18 年 7 月	144,548	313,022	3,506,729	120,621	113,120	3,377,566	96.3	3,271,486	93.3
8	144,561	313,437	3,493,211	117,973	112,684	3,450,426	98.8	3,344,835	95.8
9	144,670	313,498	3,362,486	115,801	112,083	3,436,384	102.3	3,334,643	99.2
10	144,964	313,765	3,412,964	113,577	110,096	3,355,278	98.3	3,251,957	95.3
平成 17 年 10 月	142,436	313,287	3,480,090	116,300	112,261	3,376,674	97.0	3,270,370	94.0

注：給水戸数、人口は年度末、月末現在である。

資料：上下水道局 企画経営課

注：月ごとの数値は、速報値である。

22 . 下 水 道

年 度 ・ 月	行政区域 人口 A	行政区域 世帯 B	処理区域 人口 C	処理区域 世帯 D	水洗便所 設置済 人口 E	水洗便所 世帯 F	汚 水 処理量 (?)	普及率 (%)		水洗化率 (%)	
								C / A	D / B	E / C	F / D
平成 16 年度	310,688	124,495	274,548	110,013	271,585	108,826	33,634,765	88.4	88.4	98.9	98.9
17	312,415	126,882	275,707	111,976	274,459	111,469	34,648,545	88.3	88.3	99.5	99.5
平成 18 年 6 月	313,851	128,082	275,707	111,976	274,459	111,469	2,871,251	87.8	87.4	99.5	99.5
7	313,760	128,139	275,707	111,976	274,459	111,469	2,960,138	87.9	87.4	99.5	99.5
8	314,114	128,419	275,707	111,976	274,459	111,469	3,002,653	87.8	87.2	99.5	99.5
9	314,096	128,540	275,707	111,976	274,459	111,469	3,003,047	87.8	87.1	99.5	99.5
平成 17 年 9 月	313,049	126,308	274,548	110,013	271,585	108,826	3,007,285	87.7	87.1	98.9	98.9

注：A～Fは年度末、月末現在である。 A、Bは住民基本台帳の人口・世帯数である。

資料：上下水道局 下水道課

注：月ごとの数値は、速報値である。

23 . 用途別確認建築物

単位：件

年度・月	総数	住宅	共同住宅	住宅兼店舗	店舗・事務所	車庫倉庫工場	その他
				住宅兼事務所	店舗兼事務所		
				共同住宅兼店舗			
				共同住宅兼事務所			
平成16年度	434	136	167	31	38	7	55
17	389	100	147	35	34	17	56
平成18年8月	42	17	18	2	1	1	3
9	30	9	14	2	2	1	2
10	22	6	10		3		3
11	23	6	13		2	1	1
平成17年11月	30	4	8	6	3	3	6

注：建築指導課確認のみで、民間の確認件数は含まない。

資料：都市計画部 建築指導課 建築確認統計月報」

24 . 構造別確認建築物

年度・月	総数	木造	鉄骨鉄筋	鉄筋コンクリート造	鉄骨造	コンクリート	その他
			コンクリート造		ブロック造		
建物の数（件）							
平成16年度	434	2	15	351	63	2	1
17	389	2	6	328	46	5	2
平成18年8月	42	3		34	5		
9	30		1	25	4		
10	22		1	17	3	1	
11	23	1		20	2		
平成17年11月	30			25	5		
床面積合計（㎡）							
平成16年度	415,351.94	130.40	85,956.34	179,877.97	146,153.23	108.16	3,125.84
17	252,293.96	167.25	14,184.51	189,567.92	47,745.43	600.21	28.64
平成18年8月	28,245.56	298.10		25,140.82	2,806.64		
9	35,979.51		19,865.88	15,349.49	764.14		
10	8,098.20		226.24	7,064.61	750.65	56.70	
11	9,486.22	97.68		9,231.01	157.53		
平成17年11月	25,382.76			21,424.05	3,958.71		

資料：都市計画部 建築指導課 建築確認統計月報」

25 . 刑法犯罪の認知と検挙

年 月	刑法犯総数	凶悪犯	粗暴犯	窃盗犯	知能犯	風俗犯	その他
認 知 件 数							
平成 16 年	6,619	22	437	5,229	280	28	623
17	5,722	22	442	4,218	347	19	674
平成 18 年 7 月	425	4	39	270	61	3	48
8	495	3	29	383	40	3	37
9	483	2	37	359	20		65
10	523		44	375	24	4	76
平成 17 年 10 月	r488	1	50	r355	r26	1	r55
検 挙 件 数							
平成 16 年	1,614	21	259	1,069	118	21	126
17	1,889	20	277	1,284	133	15	160
平成 18 年 7 月	149	4	26	70	39	2	8
8	164	2	18	124	12	1	7
9	157		18	103	16	3	17
10	191	3	8	163	9		8
平成 17 年 10 月	r121	1	27	62	14	1	r16

注：検挙件数については、発生地計上方式による。

資料：沖縄県警察本部 刑事部 捜査第一課

26 . 交通事故発生件数

年 月	発生件数	死亡者数	重症者数	軽傷者数
平成 16 年	1,885	6	165	1,946
17	1,919	9	183	1,968
平成 18 年 8 月	169		15	173
9	181	2	17	186
10	155	1	12	169
11	165		17	162
平成 17 年 11 月	r156	1	r19	r154

注：年は確定値、月は照会時点の計上数(報告件数)である。

資料：沖縄県警察本部 交通部 交通企画課

27 . 事故別救急出動件数

年 月	総 数	火 災 事 故	自 然 災 害	水 難 事 故	交 通 事 故	労 働 災 害	運 動 競 技	一 般 負 傷	加 害	自 損 行 為	急 病	その他	搬 送 人 員
平成 16 年	12,762	126	8	20	1,425	46	55	1,701	190	210	7,581	1,400	11,614
17	13,480	109		16	1,374	41	62	1,733	156	231	8,402	1,356	12,306
平成 18 年 7 月	1,211	8		2	136	1	5	123	18	27	777	114	1,116
8	1,208	7		1	127	7	3	150	13	22	773	105	1,097
9	1,138	8		3	129	6	9	142	11	25	705	100	1,042
10	1,103	7		4	112	3	5	149	13	24	693	93	1,005
平成 17 年 10 月	1,013	3			115	1	3	124	8	18	645	96	921

注：「その他」は転院搬送、医師運送、医療資器材等運送、その他を含む。

資料：消防本部警防課 「救急月報」

28 . 火 災

年・月	発生件数	死傷者数		焼損面積 (m ²)		焼損棟数	罹災		損害額 (千円)
		死者	負傷者	焼損床面積	焼損面積		世帯数	人員	
平成16年	129	4	2	821	173	84	56	123	49,546
17	114	2	10	1,515	211	90	60	152	208,840
平成18年7月	6	1	3	89	1	7	7	15	13,546
8	7			1		3	2	9	235
9	14		1	6	9	9	4	8	192
10	7			40		7	7	10	5,159
平成17年10月	11			30		4	2	1	776

資料：消防本部予防課「火災月報」

29 . 夜間救急受診状況

単位：人

年度・月	総数		内科		小児科		外科・整形		他科目	
	患者数	二次患者数	患者数	二次患者数	患者数	二次患者数	患者数	二次患者数	患者数	二次患者数
平成16年度	56,806	3,310	17,201	1,248	26,487	1,081	9,982	664	3,136	317
17	57,277	3,394	17,357	1,261	27,737	1,113	10,595	681	2,584	339
平成18年8月	3,553	338	1,070	131	1,550	91	796	77	137	39
9	3,555	308	1,021	122	1,516	74	899	77	119	35
10	3,163	273	1,045	132	1,170	50	850	60	98	31
11	3,229	301	1,050	131	1,247	64	843	61	89	45
平成17年11月	4,510	273	1,347	98	2,114	103	872	41	177	31

資料：那覇市立病院 医事課

30 . ごみ及びし尿等処理状況

年度・月	ごみ (トン) 注1				し尿等 (リットル)
	総量	焼却処理 注2	破碎選別処理 注3	リサイクル(資源化物)	
平成16年度	109,882	89,197	11,966	8,719	9,232,930
17	110,482	92,606	9,426	8,450	8,810,340
平成18年8月	8,985	8,040	254	691	607,111
9	8,139	7,314	240	585	607,410
10	8,132	7,389	225	568	664,890
11	7,909	7,102	235	572	743,680
平成17年11月	8,711	7,072	1,022	617	684,440

注1：「ごみ」については、平成17年度まで那覇市のごみ処理施設で南風原町分を処理していたため、南風原町からの搬入分を含む。平成18年度以降は、那覇・南風原クリーンセンターの稼働に伴い、那覇市分のみ掲載。

注2：焼却処理量 = 可燃ごみ量

注3：那覇・南風原クリーンセンター稼働に伴い、処理方法を「埋め立て」から「破碎選別処理」へ移行。

破碎選別処理 = 不燃ごみ量 + そごみ量 (平成18年4月以降)

31 . 公害関係苦情件数

年度・月	総数	騒音	煤煙	水質汚濁	悪臭	振動	粉じん	その他
平成16年度	142	30	41	6	54	3	4	4
17	r132	r16	r26	r7	14	r3	r63	3
平成18年8月	3		2		1			
9	1							1
10	3	1	1	1				
11	1	1						
平成17年11月	r8	2	r2					4

注：新規受理件数。各月は速報値を掲載している。

資料：環境部 環境保全課

32 . 気 象

年 月	気 温 ()			平均湿度 (%)	降 水 量 (mm)	日 照 時 間 (h)	風 速 (m/s)		平均気圧 (hPa)	
	平均	最高	最低				最大	風向	現 地	海 面
平成16年	23.4	33.9	9.9	69	1,926.0	1,800.3	27.1	西	1,007.3	1,013.5
17	23.1	34.6	9.0	70	1,947.5	1,578.1	17.4	北北西	1,011.1	1,014.3
平成18年7月	29.1	35.0	24.7	79	114.0	236.9	21.7	南東	1,005.1	1,008.2
8	29.2	33.4	23.7	79	(142.0)	204.1	14.2	東南東	1,003.2	1,006.3
9	27.8	32.9	20.6	75	135.5	169.4	20.8	南南東	1,006.4	1,009.5
10	26.1	32.0	22.0	69	39.0	180.5	11.8	北	1,010.3	1,013.4
平成17年10月	26.2	32.1	18.6	69	60.0	185.0	12.8	北	1,011.1	1,014.3

注：()は欠測を含むことを示す。

資料：沖縄気象台

33 . 市政及び一般相談受付件数

年度・月	総数	道路排水関係	公環境衛生関係	公共施設賃借整備関係	公園緑化都市整備関係	交通関係	港湾河川橋梁関係	労働福祉関係	観光関係	学校教育(施設)文化関係	防犯対策関係	市有財産賃借補償関係	その他
平成16年度	664	38	62	44	70	34	2	67	19	24	8	12	284
17	657	58	62	46	51	20	1	69	19	35	5	8	283
平成18年8月	40	2	1	2	1		1	6	3	2	1		21
9	71	7	8	5	5	3		15	3		5	1	19
10	58	6	5	2	3	1		8	5	4			24
11	47	7	4	2	7			7	1	1	2		16
平成17年11月	55	8	6	2	6			7		2	1	1	22

注：交通関係は、対策を含む。

資料：市民文化部 市民活動課

34 . 法律相談等受付件数

年度・月	総数	借借 家地 関係	不動 産 関係	相隣 関係	夫親 婦子 関係	相続 関係	金銭 損害 関係	交 通 関係	人権 関係	契 約	税 金	その他
平成16年度	1,040	131	147	11	129	114	289	12	22	40	43	102
17	1,090	108	149	12	149	150	283	5	19	34	35	146
平成18年8月	127	12	20	4	21	11	29	1		9	2	18
9	112	9	20	3	7	17	23	1	2	11	3	16
10	112	14	14	4	17	12	33	1		2	2	13
11	116	9	8	5	19	12	26		3	8	7	19
平成17年11月	91	9	10	1	13	14	25		1		3	15

資料：市民文化部 市民活動課

35 . 情報公開請求件数

年度・月	請求件数	公開請求内訳						不服申し立て 件数
		公 開	部 分 公 開	非 公 開	検 討 中	取 下 げ	却 下	
平成16年度	225	62	158	5				
17	200	36	155	7		2		
平成18年8月	31	4	25	1		1		
9	27	4	22	1				
10	20	1	19					
11	23	5	17			1		
平成17年11月	r13	3	r10					

注：月ごとの数値は速報値である。












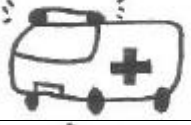

資料：総務部 法規市政情報グループ

36 . 個人情報請求件数

年度・月	公開請求内訳						不 服 申 し 立 て	訂 正 請 求	削 除 請 求	中 止 請 求
	請 求 件 数	承 諾	一 部 承 諾	拒 否	取 り 下 げ	却 下				
平成16年度	30	28	2							
17	57	46	6	2	3					
平成18年8月	6	6								
9	2	2								
10	4	2	2							
11	2	2								
平成17年11月										

資料：総務部 法規市政情報グループ

数字で見る那覇市

項目	年月	平成 8 年 10 月	平成 13 年 10 月	平成 18 年 10 月
人口 (外国人を含む)		303,364	305,146	316,271
世帯 (外国人を含む)		108,510	117,164	129,885
出生 (外国人を含む)		358	339	317
死亡 (外国人を含む)		119	166	182
婚姻		180	187	209
離婚		70	82	79
人口密度 (1 km ² 当たり)		7,902 (38.39 km ²)	7,899 (38.63 km ²)	8,101 (39.04 km ²)
消費者物価指数		100.6 (H7 = 100)	98.8 (H12=100)	100.5 (H17=100)
上水道(?)		3,744,744	3,598,930	3,412,964
電力・電灯(KWH)		138,326,206	150,612,436	156,578,694
ごみ処理量(トン)		11,895	10,813	8,182
救急車出動件数 (件)		704	904	1,103
交通事故件数(件)		71	118	155

人口密度は外国人を含む。面積は平成8年、13年は都市計画面積、18年は豊見城市との按分による推計値を使用。
ごみ処理量は、平成8年、13年は南風原町からの搬入分を含んでいる。

統 計 那 霸
平成19年1月 No .137

発 行 那 覇 市 役 所

編 集 那 覇 市 経 営 企 画 部 経 営 企 画 室 統 計 グ ル ー プ

〒900-0004

那 覇 市 銘 苅 2 丁 目 3 番 1 号 新 都 心 銘 苅 庁 舎 4 F

電 話 (098) 951-3223 FAX (098) 951-3224