

統計 那覇

平成17年5月

No. 132

那覇市経営企画室統計グループ

目 次

	ページ		ページ		
主要指標	1表 那覇市主要統計指標.....	2	運輸・観光 19表 那覇空港運輸状況.....	42	
	2表 全国主要統計指標.....	2	電気・上下水道 20表 電灯・電力使用状況.....	43	
人 口	3表 登録人口.....	4	21表 上水道.....	43	
	4表 推計人口.....	4	22表 下水道.....	43	
	5表 月別人口動態.....	4	建 築 23表 用途別確認建築物.....	44	
	6表 地域別人口移動.....	5	24表 構造別確認建築物.....	44	
	7表 国籍別外国人登録数.....	5	警 察・消 防 25表 刑法犯罪の認知と検挙.....	45	
	8表 各歳別・町丁字別登録人口.....	6	26表 交通事故発生件数.....	45	
	9表 町丁字別人口動態.....	30	27表 事故別救急車出動件数.....	45	
	10表 南部広域圏市町村人口.....	38	28表 火 災.....	46	
	民生・労働	11表 生活保護の状況.....	38	保 健・衛 生 29表 夜間救急受診状況.....	46
		12表 国民健康保険の状況.....	38	30表 ごみ及びし尿等処理状況.....	46
13表 国民年金の状況.....		39	31表 公害関係苦情件数.....	47	
14表 職業紹介状況.....		39	気 象 32表 気 象.....	47	
15表 雇用保険状況.....		39	そ の 他 33表 市政相談受付件数.....	47	
家計・物価	16表 1世帯あたり1ヶ月間の消費 支出(全世帯).....	40	34表 法律相談受付件数.....	48	
	17表 1世帯あたり1ヶ月間の収入と 支出(勤労者世帯).....	40	35表 情報公開請求件数.....	48	
	18表 消費者物価指数.....	41	36表 個人情報請求件数.....	48	
			数字で見る那覇市	49	

利用される方へ

1. 本書は年3回(6月、9月、1月)発行しています。
2. 計数の単位未満は四捨五入しているため、総数と内訳の合計とは一致しない場合があります。
3. 統計表の期間区分は次のとおりです。

年(暦年)	1月1日から12月31日までの1年間
年度(会計年度)	4月1日から3月31日までの1年間
4. 統計表の符号は次のとおりです。

「0」単位未満、四捨五入した結果0となったもの	「-」負の数
「-」皆無または該当数字のないもの	「p」暫定数字
「...」不詳、不明、不定および算出不能の数	「r」訂正数字
「X」発表を差し控えるもの	
5. 資料の出所機関は各統計表の右下に掲げ、特に資料が報告書などに基づく場合には、その書名を付記してあります。
6. 掲載事項に関する詳細についてのご意見やご質問など、お気づきの点は本市経営企画室統計係までご連絡ください。

* 本書は自然環境保護のため、再生紙を使用しています。

1 . 那 覇 市

年 月	推 計 人 口		自 然 動 態		社 会 動 態		勞 働 力 人 口 (沖 縄 県)		現 金 給 与 総 額 (30人以上) (沖 縄 県)	消 費 者 物 価 指 数 H12年 = 100
	世 帯 数	人 口	出 生	死 亡	転 入	転 出	就 業 者	完 全 失 業 者		
	人		人	人	人	人	千 人	千 人	円	
平 成 14 年	117,086	305,902	3,509	1,848	37,896	37,015	573	52	323,993	97.9
15	119,942	308,450	3,274	1,876	34,022	32,819	582	49	318,438	97.6
16	122,437	311,135	3,390	1,918	33,679	32,478	595	49	281,400	97.7
平 成 16 年 2 月	120,343	309,057	265	160	2,297	2,212	616	46	239,832	97.3
3	120,503	309,247	261	189	4,501	5,595	607	45	239,604	97.4
4	120,363	308,225	255	147	5,229	3,921	596	45	237,234	97.4
5	121,263	309,641	271	152	2,286	2,132	603	52	236,979	97.4
6	121,510	309,914	283	146	2,293	2,389	592	56	407,788	97.8
7	121,555	309,955	299	155	2,433	2,579	588	54	294,305	97.6
8	121,622	309,953	293	144	2,959	2,623	588	49	252,760	98.1
9	121,914	310,438	282	182	2,190	2,252	584	49	236,851	98.1
10	121,950	310,476	272	138	2,309	2,116	590	51	235,076	98.4
11	122,174	310,803	292	170	2,441	2,231	584	46	236,669	98.3
12	122,437	311,135	291	129	2,448	2,286	593	46	513,700	97.6
平 成 17 年 1 月	122,583	311,459	332	180	2,161	2,137	603	50	233,241	97.0
2	122,723	311,635	259	167	2,204	2,199	599	48	229,821	96.9
時 点	年 = 12月1日現在 月 = 1日現在		年		月		年 平 均			
関 連 表 番 号	4		5						18	

注：「社会動態」の「転入 転出」は「管内転入 転出」の数値も含む。

「自然動態」「社会動態」とも外国人を含むが、「転入 転出」の「管内転入 転出」は外国人は含んでいない。

2 . 全 国

年 月	推 計 人 口	人 口 動 態		勞 働 力 人 口		全 国 銀 行 主 要 勘 定		現 金 給 与 総 額 (30人以上)	消 費 者 物 価 指 数 H12年 = 100	
		自 然 増 加	社 会 増 加	就 業 者	完 全 失 業 者	預 金	貸 出 金			
	万 人	千 人	千 人	万 人	万 人	億 円	億 円	百 円	百 円	
平 成 14 年	12,744	195	51	6,330	359	5,340,849	4,316,425	3,876	98.4	
15	12,762	116	68	6,316	350	5,442,306	4,138,534	3,897	98.1	
16	12,769	102	35	6,329	313	5,507,144	4,040,009	3,770	98.1	
平 成 16 年 2 月	12,766	5	61	6,209	330	5,439,438	4,098,286	3,022	97.7	
3	12,759	2	58	6,279	333	5,514,771	4,116,938	3,141	97.9	
4	12,765	8	93	6,354	335	5,506,659	4,044,596	3,091	97.9	
5	12,756	10	102	6,389	319	5,536,658	4,025,947	3,035	98.0	
6	12,768	15	24	6,374	309	5,531,142	4,017,865	5,605	98.2	
7	12,767	18	79	6,373	318	5,533,080	4,030,259	4,426	97.9	
8	12,761	16	9	6,395	314	5,515,631	4,020,628	3,160	98.0	
9	12,763	20	34	6,369	309	5,511,530	4,044,004	3,032	98.3	
10	12,769	7	23	6,352	311	5,493,717	4,009,638	3,059	98.8	
11	12,772	p5	13	6,322	290	5,535,853	4,005,789	3,283	98.6	
12	p12,774	p 1	98	6,306	270	5,507,144	4,040,009	7,253	98.1	
平 成 17 年 1 月	p12,761	6,261	296	5,492,982	4,003,234	3,128	97.6	
2	p12,772	6,224	308	...	4,004,578	p3,028	97.4	
時 点	年 = 10月1日現在 月 = 1日現在		年		月 末		年 末		年 平 均	

主要統計指標

家計（勤労者世帯）			大型小売店 売 上 高 （沖縄県）	手形交換高 （沖縄県）	上水道 配水量	下水道 汚水処理量	確認 建築物	交通事故 発生件数	火災発生 件数
実収入	消費支出額	うち 食料品							
円	円	円	百万円	百万円	?	?	棟	件	件
377,212	247,658	55,573	143,465	1,095,959	40,552,303	33,494,335	497	1,691	115
391,555	248,222	54,667	141,261	946,352	40,478,702	34,194,666	545	1,746	98
374,281	243,297	56,053	139,117	868,421	434	1,885	128
347,949	241,272	54,571	10,045	64,126	3,133,230	2,702,837	33	148	6
328,949	214,203	51,873	10,666	92,109	3,274,056	2,679,757	53	r154	12
345,188	223,200	51,070	11,650	85,336	3,146,860	2,680,360	33	r154	11
320,620	218,663	55,156	11,493	78,230	3,328,718	2,790,175	32	r161	6
484,880	226,891	54,878	r11,490	75,283	3,283,810	2,796,078	43	r163	8
352,646	228,340	55,932	11,799	66,763	3,500,630	2,880,145	46	r174	19
356,755	246,656	54,756	12,357	83,154	3,441,340	2,917,646	43	r146	12
323,896	263,372	55,875	10,715	70,088	3,348,668	2,887,447	38	r166	10
345,049	254,648	56,904	11,116	56,393	3,370,060	2,809,917	39	r153	7
336,051	256,935	58,074	10,777	66,464	3,276,660	2,805,576	35	178	20
600,029	290,247	67,114	14,920	67,993	3,366,680	2,872,589	32	161	11
325,358	254,588	59,195	12,408	61,998	3,286,550	2,909,938	27	150	8
359,787	240,523	55,052	10,194	59,061	2,989,149	...	30	147	15
・ 月 間			年 ・ 月	年 度 ・ 月			年 ・ 月		
17					21	22	23 24	26	28

注：大型小売店は、従業員50人以上であって次のいずれかに該当するものである。

(1)百貨店：日本標準産業分類の百貨店のうち次のスーパーに該当しない商店、かつ売り場面積が1,500㎡以上の商店。

(2)スーパー：売り場面積の50%以上についてセルフ方式を採用している商店で、売り場面積が1,500㎡以上の商店。

主要統計指標

家計（勤労者世帯）			百貨店 販売総額	手形交換高	貿 易		新設住宅着工		
実収入	消費支出額	うち 食料品			輸入	輸出	総数	持ち家	貸家
円	円	円	億円	億円	億円	億円	戸	戸	戸
538,277	330,651	73,396	93,652	7,052,743	422,275	521,090	1,151,016	367,974	450,092
524,542	325,823	71,606	91,067	6,329,710	443,620	545,484	1,160,083	372,652	451,629
530,028	330,836	72,025	88,536	6,034,450	492,166	611,700	1,189,049	369,852	464,976
472,839	314,355	69,129	6,342	460,442	r33,720	r47,677	84,950	25,081	32,157
457,455	348,152	71,804	r7,795	637,576	r43,238	54,424	93,285	29,912	35,902
487,026	366,027	68,998	r7,022	535,401	r40,316	r51,063	96,178	32,640	35,699
445,993	322,716	74,370	r6,969	490,149	r37,936	r47,297	98,889	32,650	37,837
721,178	308,104	69,362	r6,882	543,495	r41,486	r52,892	106,582	36,168	40,709
595,323	335,623	72,833	8,536	447,962	r41,788	r53,074	106,462	35,949	38,494
473,222	327,142	73,516	r5,940	521,258	r42,125	r47,855	102,070	35,580	39,223
439,551	317,035	69,658	6,265	506,660	r42,326	r54,458	108,281	33,277	42,362
466,815	324,273	72,263	r7,323	437,713	r43,180	r54,720	106,145	30,130	43,543
442,086	307,563	68,632	7,491	489,127	45,579	51,552	98,561	27,898	41,987
914,720	369,470	84,476	10,208	491,834	42,614	53,946	98,849	26,896	42,025
449,725	338,183	68,062	7,836	468,624	42,184	44,123	94,944	23,549	37,977
p469,941	p301,372	p65,518	p5,906	427,419	p37,560	48,467	85,288	24,619	34,302
・ 月 間			年 ・ 月						

資料：総務庁統計局「日本統計月報」/日本銀行統計局「経済統計月報」

3. 登録人口

各年末・月末現在

年月・地域	住民基本台帳				外国人登録人口				
	世帯数	人 口			世帯数	人 口			
		総 数	男	女		総 数	男	女	
平成 15 年	121,743	308,775	149,362	159,413	1,264	1,966	1,011	955	
16	124,253	311,492	150,643	160,849	1,132	1,922	997	925	
平成 16 年 12 月	124,253	311,492	150,643	160,849	1,132	1,922	997	925	
平成 17 年 1 月	124,393	311,665	150,693	160,972	1,132	1,925	1,003	922	
2	124,561	311,787	150,783	161,004	1,109	1,900	992	908	
3	124,495	310,688	150,189	160,499	1,042	1,833	944	889	
本 庁	40,022	90,973	43,155	47,818	
真和志支所	41,964	105,288	50,617	54,671	
首里支所	21,261	58,605	28,187	30,418	
小禄支所	21,248	55,822	28,230	27,592	
平成 16 年 3 月	122,045	308,294	148,964	159,330	1,120	1,866	964	922	

資料：市民文化部 市民課

4. 推計人口

各年12月1日・月1日現在

年 月	世帯数	人 口			対前月(年) 増加数	1世帯あたり人口
		総 数	男	女		
平成 15 年	119,942	308,450	148,555	159,895	2,548	2.6
16	122,437	311,135	149,774	161,361	2,685	2.5
平成 16 年 12 月	122,437	311,135	149,774	161,361	332	2.5
平成 17 年 1 月	122,583	311,459	149,946	161,513	324	2.5
2	122,723	311,635	150,002	161,633	176	2.5
3	122,868	311,732	150,081	161,651	97	2.5
平成 16 年 3 月	120,503	309,247	148,829	160,418	190	2.6

資料：沖縄県企画開発部 統計課

5. 月別人口動態

年月・地域	自 然 動 態			社 会 動 態								人 口 加 増	婚 姻	離 婚
	出 生	死 亡	自 然 増 加	転 入	管 内 転 入	管 外 転 入	転 出	管 内 転 出	管 外 転 出	社 会 増 加				
平成 15 年	3,274	1,876	1,398	18,144	9,544	6,334	16,947	9,542	6,330	1,203	2,601	2,191	937	
16	3,390	1,918	1,472	18,083	9,382	6,214	16,882	9,382	6,214	1,201	2,673	2,200	925	
平成 16 年 12 月	291	129	162	1,188	789	471	1,026	789	471	162	324	220	82	
平成 17 年 1 月	332	180	152	1,102	651	408	1,078	651	408	24	176	165	71	
2	259	167	92	1,092	685	427	1,087	685	427	5	97	152	71	
3	307	214	93	2,793	1,010	622	4,052	1,010	622	1,259	1,166	237	67	
本 庁	91	72	19	966	348	244	1,101	348	164	55	36	
真和志支所	109	66	43	739	312	189	1,010	312	253	335	292	
首里支所	45	46	1	294	140	109	613	140	102	312	313	
小禄支所	62	29	33	745	210	80	1,213	210	103	491	458	
外 国 人	0	1	1	49	115	66	67	
平成 16 年 3 月	261	189	72	2,606	1,134	724	3,630	1,134	724	1,024	952	214	97	

注：「婚姻」「離婚」は、戸籍の取り扱いが本庁に統括されたため、支所ごとに数値を出すことができない。 資料：市民文化部 市民課

注：社会動態の「管内 管外(転入 転出)」、「婚姻」「離婚」に外国人は含まれない。

6. 地域別人口移動

地 域	平成 15 年	平成 16 年	平成16年		平成 17 年			平成16年 3月
			12 月	1 月	2 月	3 月		
転入総数	17,500	17,537	1,135	1,064	1,075	2,744	2,606	
県内	9,284	8,642	656	588	514	1,242	1,251	
県外	7,929	8,483	448	433	524	1,450	1,315	
北海道	196	233	13	12	16	43	34	
東北	208	236	8	10	16	31	35	
北信越	202	279	14	14	20	48	34	
関東	3,226	3,437	189	197	199	566	514	
東海	735	829	44	56	52	108	101	
近畿	963	1,000	52	47	63	160	134	
中国	340	321	20	20	24	59	58	
四国	129	117	10	8	10	25	17	
九州	1,930	2,031	98	69	124	410	388	
国外	210	284	15	16	13	16	33	
その他	77	128	16	27	24	36	7	
札幌市	75	83	3	5	14	16	10	
仙台市	34	43	3		4	7	6	
千葉市	21	62	6	2	2		7	
東京都特別区部	1,025	1,117	66	73	63	5	167	
横浜市	281	319	14	17	13	168	33	
川崎市	170	176	11	8	12	52	25	
名古屋市	100	133	4	8	8	18	18	
京都市	84	82	2	1	4	24	17	
大阪市	184	210	13	9	13	11	23	
神戸市	67	78	4	3		38	15	
広島市	76	55	1	2	1	28	15	
北九州市	97	131	4	8	9	12	30	
福岡市	418	361	18	11	27	9	49	
転出総数	16,421	16,288	993	1,043	1,045	3,937	3,630	
県内	8,707	8,597	609	614	558	1,411	1,468	
県外	7,117	7,346	352	374	424	2,507	2,148	
その他	597	345	32	55	63	19	14	

注：住民基本台帳に基づく数字である。

資料：市民文化部 市民課

その他」は届出によらない職権によって処理したものや、帰化等の数字である。

東北」青森・岩手・宮城・秋田・山形・福島 北信越」新潟・富山・石川・福井・長野

関東」茨城・栃木・群馬・埼玉・千葉・東京・神奈川・山梨「東海」岐阜・静岡・愛知・三重

近畿」滋賀・京都・大阪・兵庫・奈良・和歌山 中国」鳥取・島根・岡山・広島・山口である。

7. 国籍別外国人登録数

各年末・月末現在

年 月	総 数	中 国	朝鮮 韓国	米 国	フィリピン	ブラジル	ペルー	無国籍	その他
平成 15 年	1,966	968	148	253	220	43	51	3	280
16	1,922	842	152	270	262	40	47	2	307
平成16年12月	1,922	842	152	270	262	40	47	2	307
平成17年 1月	1,925	840	149	272	261	40	48	2	313
2	1,900	826	150	268	255	40	50	2	309
3	1,833	748	152	265	269	42	51	2	304
平成16年 3月	1,886	878	142	252	230	42	52	3	287

資料：市民文化部 市民課

8 . 各 歳 別 ・ 町 丁 字 別

町 丁 字 名	人 口	0 歳 ~ 4 歳	5 歳 ~ 9 歳	10 歳 ~ 14 歳	15 歳 ~ 19 歳	20 歳 ~ 24 歳	25 歳 ~ 29 歳	30 歳 ~ 34 歳	35 歳 ~ 39 歳
那 覇 市	310,688	17,061	17,737	18,202	20,187	20,272	21,970	24,900	22,158
本 庁	90,973	4,654	4,604	4,578	5,415	5,747	6,674	7,540	6,548
曙 1 丁 目	1,575	83	70	93	103	128	131	112	120
曙 2 丁 目	1,518	60	91	86	112	99	83	100	100
曙 3 丁 目	1,672	102	104	112	146	117	131	150	105
旭 町	35		1	1	2	3		2	4
字 安 謝	4,218	196	207	242	282	249	281	314	264
安 謝 1 丁 目	965	86	77	58	49	63	101	111	121
安 謝 2 丁 目	1,705	131	117	79	89	77	141	189	159
安 字 天 久	2,550	129	111	93	157	203	241	214	176
天 久 1 丁 目	1,232	130	84	60	73	65	123	166	129
天 久 2 丁 目	1,415	142	80	59	58	90	149	252	170
泉 崎 1 丁 目	1,238	43	54	58	74	76	80	100	91
泉 崎 2 丁 目	1,805	91	91	93	129	93	111	130	125
字 上 之 屋	855	65	56	64	68	39	42	69	74
上 之 屋 1 丁 目	499	43	28	24	22	45	53	61	49
奥 武 山 町	51	3	3	2	4	3	2	4	7
お も ろ ま ち 1 丁 目	167	15	14	10	5	8	12	17	20
お も ろ ま ち 2 丁 目	717	82	60	54	33	27	38	79	80
お も ろ ま ち 3 丁 目	732	101	47	24	24	31	58	148	85
お も ろ ま ち 4 丁 目	1,403	135	70	40	51	81	199	257	182
久 米 1 丁 目	1,318	56	70	79	93	82	80	94	90
久 米 2 丁 目	1,747	84	91	79	93	102	125	121	139
久 茂 地 1 丁 目	103	2	1	2	6	4	10	11	3
久 茂 地 2 丁 目	1,053	41	43	44	53	59	95	90	67
久 茂 地 3 丁 目	642	15	21	29	38	39	45	39	37
字 古 波 蔵	411	20	10	22	30	27	22	35	26
古 波 蔵 3 丁 目	2,851	169	204	169	195	208	183	203	197
古 波 蔵 4 丁 目	841	29	34	31	43	74	59	49	55
字 楚 辺	410	11	16	22	23	21	23	28	20
楚 辺 1 丁 目	1,489	44	46	65	86	90	104	99	94
楚 辺 2 丁 目	2,950	100	139	154	177	181	207	192	182
辻 1 丁 目	1,605	76	104	69	93	105	102	123	138
辻 2 丁 目	978	28	41	46	56	69	55	72	53
辻 3 丁 目	1								1
字 壺 川	104	7	7	5	10	6	7	3	6
壺 川 1 丁 目	1,081	44	56	56	76	53	76	90	71
壺 川 2 丁 目	1,243	87	57	61	67	89	126	128	85
壺 川 3 丁 目	1,253	38	28	63	97	122	85	76	70
壺 屋 1 丁 目	2,450	89	102	109	133	132	172	206	159
泊 1 丁 目	2,797	133	181	195	180	164	187	175	209
泊 2 丁 目	1,501	76	76	82	90	96	110	91	131
泊 3 丁 目	1,340	66	91	78	84	84	82	119	89
通 堂 町									
西 1 丁 目	1,365	68	50	66	73	91	103	103	105
西 2 丁 目	764	53	36	27	40	52	58	72	63
西 3 丁 目	1,445	82	97	87	111	102	88	106	108
字 二 中 前 町	3		1						
東 樋 樋 前	911	39	32	36	56	58	52	71	70
樋 川 1 丁 目	3,386	104	135	147	173	186	189	236	219
樋 川 2 丁 目	1,241	33	50	98	87	74	60	68	84
前 島 1 丁 目	1,096	59	43	52	61	87	83	96	76
前 島 2 丁 目	1,805	63	82	85	129	125	143	125	107
前 島 3 丁 目	1,022	36	46	52	58	70	68	71	58
牧 志 1 丁 目	1,525	66	55	76	80	74	90	107	109

注：住民基本台帳による人口である（外国人は含まない）。

登録人口（総合）

平成17年 3月31日現在

40歳～ 44歳	45歳～ 49歳	50歳～ 54歳	55歳～ 59歳	60歳～ 64歳	65歳～ 69歳	70歳～ 74歳	75歳～ 79歳	80歳～ 84歳	85歳以上
20,681	20,395	23,340	18,221	15,324	16,055	13,390	9,301	5,789	5,705
5,944	5,946	7,236	5,720	4,557	4,712	4,226	3,152	1,932	1,788
109	99	129	118	65	73	55	38	22	27
105	140	106	112	65	94	74	45	21	25
95	129	145	101	67	71	33	32	14	18
1	3	5	4	1	4	1	1	2	
251	291	335	273	210	234	224	172	120	73
70	51	44	35	30	19	27	11	7	5
104	96	87	70	54	63	71	44	46	88
161	164	196	178	128	143	97	80	40	39
112	70	57	47	27	29	33	13	5	9
92	64	73	57	38	32	23	15	10	11
83	69	96	101	88	71	52	51	27	24
120	120	178	109	104	98	81	67	39	26
68	80	67	54	31	25	22	19	4	8
34	31	29	21	19	18	9	6	4	3
1	4	4	4	2	2		1	3	2
17	12	8	12	7	3	3	1		3
75	37	42	40	15	11	24	7	6	7
64	42	34	26	20	11	5	7	4	1
92	60	73	51	43	30	17	13	3	6
87	86	117	85	71	64	62	57	21	24
128	107	156	134	109	62	71	73	35	38
1	5	7	15	11	14	5	1	4	1
73	59	103	64	71	64	43	34	23	27
46	46	52	60	37	34	35	27	18	24
24	34	35	33	16	17	23	19	9	9
197	215	192	150	128	164	114	91	43	29
46	63	71	47	44	63	65	40	13	15
28	26	45	28	24	16	18	25	20	16
89	111	127	108	70	76	93	91	55	41
185	206	221	148	165	169	192	153	91	88
98	107	130	92	99	97	76	49	22	25
77	69	74	62	45	72	62	42	34	21
9	7	9	5	4	3	5	6	3	2
69	75	76	49	51	83	59	45	32	20
98	92	102	69	55	40	33	29	18	7
71	88	104	105	85	83	57	31	25	25
158	147	194	140	145	156	146	117	82	63
215	181	236	187	117	120	123	89	52	53
101	88	129	91	57	90	73	59	28	33
99	87	104	98	63	62	59	31	25	19
99	94	131	86	61	84	70	42	18	21
44	57	72	56	39	51	18	14	5	7
96	98	127	104	76	63	46	20	24	10
2									
58	63	99	77	57	45	39	27	14	18
205	212	268	225	213	249	224	182	111	108
86	96	102	75	70	65	75	56	30	32
69	62	95	63	56	65	46	39	26	18
101	134	162	126	96	93	83	69	42	40
69	66	97	75	61	51	54	37	27	26
96	91	138	119	89	95	75	69	52	44

資料：市民文化部 市民課

8 . 各 歳 別 ・ 町 丁 字 別

町 丁 字 名					人 口	0 歳 ~ 4 歳	5 歳 ~ 9 歳	10 歳 ~ 14 歳	15 歳 ~ 19 歳	20 歳 ~ 24 歳	25 歳 ~ 29 歳	30 歳 ~ 34 歳	35 歳 ~ 39 歳
牧	志	2	丁	目	1,868	87	85	73	94	122	150	170	112
牧	志	3	丁	目	2,003	75	58	84	107	131	132	131	118
松	尾	1	丁	目	1,645	63	70	65	99	72	115	125	94
松	尾	2	丁	目	2,840	103	106	115	141	186	202	186	172
松	山	1	丁	目	992	40	38	40	57	56	61	71	61
松	山	2	丁	目	1,267	43	59	60	86	104	70	89	68
港	町	1	丁	目	1								
港	町	2	丁	目	254	11	11	11	23	27	17	11	14
港	町	3	丁	目									
港	町	4	丁	目									
字	銘			効	1,179	55	51	65	88	94	93	78	68
銘	効	1	丁	目	2,632	253	213	141	148	177	267	271	199
銘	効	2	丁	目	918	90	60	39	35	53	109	155	137
銘	効	3	丁	目	858	93	65	28	31	58	115	149	78
山	下			町	2,192	91	121	110	113	146	164	165	132
若	狭	1	丁	目	913	31	46	54	55	48	53	57	45
若	狭	2	丁	目	1,500	65	76	102	102	74	77	127	106
若	狭	3	丁	目	2,762	95	134	149	159	169	181	167	157
垣	花	1	丁	目									
垣	花	2	丁	目									
垣	花	3	丁	目	66	4	1	4	5	7	3	14	5
住	吉	町	1	丁									
住	吉	町	2	丁									
住	吉	町	3	丁									
字	小			祿									
真	和	志	支	所	105,288	5,706	5,857	6,185	6,974	7,061	7,475	8,164	7,287
字	古	波		蔵	3,031	154	191	191	216	187	169	234	240
古	波	蔵	2	丁	2,274	123	131	120	197	180	139	163	141
壺	屋	2	丁	目	2,325	81	90	122	155	162	153	150	113
字	与			儀	3,701	196	200	192	202	223	289	335	284
与	儀	1	丁	目	1,646	83	66	84	106	124	101	109	109
与	儀	2	丁	目	1,779	86	111	105	111	109	115	128	130
字	安			里	3,733	145	172	151	210	225	270	304	243
安	里	1	丁	目	562	16	9	20	27	33	36	33	28
安	里	2	丁	目	932	31	43	41	50	52	80	85	60
安	里	3	丁	目	1,011	33	37	34	59	73	70	67	58
字	上			間	3,614	288	299	228	264	257	281	333	276
上	間	1	丁	目	1,069	50	57	78	77	62	63	73	73
字	国			場	10,708	796	685	686	660	794	928	995	869
字	識			名	1,456	120	109	119	104	90	108	124	108
識	名	1	丁	目	2,631	134	158	173	176	141	153	182	197
識	名	2	丁	目	1,066	61	60	65	70	54	71	95	73
識	名	3	丁	目	2,372	141	133	132	150	133	159	192	212
識	名	4	丁	目	709	44	32	38	42	42	50	59	54
字	大			道	3,490	155	173	173	242	225	242	285	224
字	仲	井		真	4,176	316	271	249	281	302	350	417	306
長	田	1	丁	目	2,120	112	125	150	151	188	164	160	137
長	田	2	丁	目	5,155	343	301	362	392	392	440	421	381
繁	多	川	1	丁	2,999	138	165	181	207	188	203	199	208
繁	多	川	2	丁	2,119	107	109	116	123	160	140	160	145
繁	多	川	3	丁	1,277	63	65	71	99	82	96	90	92
繁	多	川	4	丁	1,948	77	115	117	134	102	95	127	138
繁	多	川	5	丁	2,169	159	163	118	145	131	139	186	175
字	古			島	1,243	74	57	77	75	77	103	105	84

注：住民基本台帳による人口である(外国人は含まない)。

登録人口（総合）

平成17年 3月31日現在

40歳～ 44歳	45歳～ 49歳	50歳～ 54歳	55歳～ 59歳	60歳～ 64歳	65歳～ 69歳	70歳～ 74歳	75歳～ 79歳	80歳～ 84歳	85歳以上
110	130	142	116	103	107	94	86	40	47
116	130	209	141	121	118	110	92	73	57
93	110	135	136	102	87	97	76	64	42
151	173	254	212	178	175	193	118	85	90
62	57	95	77	39	72	69	47	25	25
91	102	109	95	79	53	56	50	33	20
							1		
16	16	43	15	15	9	7	4	3	1
77	69	108	91	69	75	49	25	10	14
157	141	170	111	98	99	77	56	27	27
76	26	37	33	19	16	10	8	8	7
50	41	43	26	27	25	12	8	5	4
121	138	204	145	113	136	123	75	50	45
73	69	62	53	56	56	62	43	26	24
88	120	116	85	77	78	97	53	28	29
182	180	220	193	161	165	175	122	76	77
3	10	6	2	1			1		
6,966	7,058	7,873	5,919	5,191	5,561	4,727	3,335	2,012	1,937
194	217	219	168	130	159	156	109	46	51
139	166	195	124	114	106	108	55	41	32
136	156	212	133	120	137	135	137	70	63
247	241	255	202	179	204	184	121	85	62
94	123	115	108	79	102	89	90	35	29
123	150	158	90	76	115	67	48	25	32
232	219	311	302	221	209	193	139	93	94
20	37	40	38	46	40	31	23	27	58
72	64	81	85	54	49	34	27	12	12
58	64	80	60	56	60	66	67	29	40
235	247	254	169	137	117	109	63	35	22
86	72	88	58	60	50	43	37	25	17
826	658	701	463	381	437	341	238	132	118
112	96	84	80	74	29	40	27	20	12
165	166	168	133	148	183	159	89	53	53
73	61	67	57	58	74	63	32	20	12
162	138	163	140	133	144	109	56	29	46
48	48	58	36	35	41	27	25	15	15
186	223	272	209	192	216	169	145	82	77
259	269	273	228	213	163	107	72	51	49
154	137	151	93	78	85	93	72	41	29
394	366	350	261	223	196	144	91	47	51
191	200	236	160	168	179	167	99	52	58
129	107	160	133	155	135	110	61	38	31
87	97	118	76	82	50	37	31	21	20
119	126	127	103	134	172	112	67	35	48
153	145	147	117	93	102	80	58	29	29
74	82	93	69	59	59	68	51	19	17

資料：市民文化部 市民課

8 . 各 歳 別 ・ 町 丁 字 別

町 丁 字 名	人 口	0 歳 ~	5 歳 ~	10 歳 ~	15 歳 ~	20 歳 ~	25 歳 ~	30 歳 ~	35 歳 ~
		4 歳	9 歳	14 歳	19 歳	24 歳	29 歳	34 歳	39 歳
古 島 1 丁 目	1,454	59	89	104	119	106	96	113	114
古 島 2 丁 目	1,888	102	143	150	138	109	105	147	149
字 真 地	3,842	216	233	253	282	287	285	264	245
字 真 嘉 比	2,774	198	143	133	137	155	209	297	199
真 嘉 比 2 丁 目	42	4	4	2	4		1	5	4
真 嘉 比 3 丁 目	325	24	27	17	23	18	32	27	26
松 島 1 丁 目	114	8	11	6	6	5	7	5	14
松 島 2 丁 目	548	52	53	33	36	31	37	57	45
字 松 川	2,619	119	99	133	149	194	220	176	152
松 川 1 丁 目	1,590	59	62	85	112	105	91	90	79
松 川 2 丁 目	1,543	74	74	83	88	95	101	96	101
松 川 3 丁 目	2,411	116	118	146	146	165	160	169	142
三 原 1 丁 目	2,296	95	101	119	153	162	158	136	149
三 原 2 丁 目	3,166	108	126	188	243	224	171	192	188
三 原 3 丁 目	1,982	81	89	103	147	123	132	115	103
字 寄 宮	590	28	33	48	36	37	29	51	34
寄 宮 1 丁 目	1,941	63	99	98	117	109	130	105	115
寄 宮 2 丁 目	2,944	97	138	186	202	230	195	189	160
寄 宮 3 丁 目	1,904	77	88	105	111	118	109	119	110
首 里 支 所	58,605	2,929	3,376	3,687	3,946	3,580	3,630	4,192	3,754
首 里 赤 田 町 1 丁 目	418	10	13	25	30	36	15	25	25
首 里 赤 田 町 2 丁 目	439	17	29	34	26	20	15	22	36
首 里 赤 田 町 3 丁 目	176	5	9	12	9	11	10	18	9
首 里 赤 平 町 1 丁 目	359	23	17	14	26	25	26	25	22
首 里 赤 平 町 2 丁 目	788	53	39	36	60	48	47	50	45
首 里 池 端 町	226	9	9	19	12	10	8	13	13
首 里 石 嶺 町 1 丁 目	2,710	176	200	199	185	165	181	192	218
首 里 石 嶺 町 2 丁 目	6,641	358	376	406	455	416	457	545	414
首 里 石 嶺 町 3 丁 目	3,682	194	208	201	226	240	199	292	245
首 里 石 嶺 町 4 丁 目	8,654	538	566	633	570	497	551	661	648
首 里 大 名 町 1 丁 目	1,662	80	93	95	92	110	105	122	102
首 里 大 名 町 2 丁 目	909	26	30	34	75	51	56	61	60
首 里 大 名 町 3 丁 目	2,408	127	143	145	144	148	162	187	132
首 里 大 中 町 1 丁 目	547	10	31	32	30	20	27	35	27
首 里 大 中 町 2 丁 目	258	8	12	11	11	13	14	15	15
首 里 金 城 町 1 丁 目	584	22	29	29	38	44	34	34	36
首 里 金 城 町 2 丁 目	413	13	22	19	26	24	27	21	22
首 里 金 城 町 3 丁 目	346	15	12	17	29	19	17	35	20
首 里 金 城 町 4 丁 目	1,041	55	65	70	80	53	47	76	79
首 里 儀 保 町 1 丁 目	329	12	16	14	14	14	13	26	15
首 里 儀 保 町 2 丁 目	233	8	7	15	17	20	16	18	13
首 里 儀 保 町 3 丁 目	272	8	14	11	21	20	21	20	21
首 里 儀 保 町 4 丁 目	527	15	29	30	42	35	24	20	27
首 里 久 場 川 町 1 丁 目	1,293	58	60	70	70	84	79	94	92
首 里 久 場 川 町 2 丁 目	2,448	92	125	142	153	153	150	183	126
首 里 崎 山 町 1 丁 目	623	24	29	44	46	37	37	37	41
首 里 崎 山 町 2 丁 目	237	5	18	13	17	17	6	14	10
首 里 崎 山 町 3 丁 目	457	25	17	27	23	33	45	35	31
首 里 崎 山 町 4 丁 目	752	26	40	37	48	39	38	61	41
首 里 寒 川 町 1 丁 目	718	30	37	41	60	47	52	37	38
首 里 寒 川 町 2 丁 目	732	44	50	37	37	30	52	57	66
首 里 末 吉 町 1 丁 目	741	30	40	38	49	52	48	53	38
首 里 末 吉 町 2 丁 目	1,307	61	93	108	111	68	81	89	80
首 里 末 吉 町 3 丁 目	1,661	85	104	105	118	117	117	135	88

注：住民基本台帳による人口である(外国人は含まない)。

登録人口（総合）

平成17年 3月31日現在

40歳～ 44歳	45歳～ 49歳	50歳～ 54歳	55歳～ 59歳	60歳～ 64歳	65歳～ 69歳	70歳～ 74歳	75歳～ 79歳	80歳～ 84歳	85歳以上
114	95	101	81	65	74	58	29	21	16
130	135	118	114	82	82	89	44	24	27
232	285	343	242	167	179	134	82	65	48
150	172	179	140	140	176	153	86	61	46
3		6	2	3	1		2		1
24	19	23	20	15	8	7	5	5	5
7	7	11	6	3	4	3	3	5	3
50	42	36	22	17	10	12	9	5	1
158	177	200	151	152	175	142	94	67	61
110	106	149	91	81	95	103	84	40	48
115	112	127	95	77	90	71	63	38	43
181	169	176	131	114	173	115	84	58	48
144	157	196	135	121	130	114	92	68	66
192	240	272	199	151	191	181	123	86	91
125	136	179	130	108	117	91	79	54	70
51	49	35	25	24	30	31	26	14	9
130	138	156	136	101	117	116	94	63	54
178	206	246	180	160	160	153	112	87	65
104	138	144	124	112	136	113	94	44	58
3,666	3,712	4,477	3,878	3,447	3,491	2,741	1,656	1,138	1,305
18	31	33	42	21	38	15	14	12	15
30	30	35	27	23	24	29	17	11	14
13	13	9	8	10	14	6	9	7	4
25	19	37	30	14	17	17	15	1	6
57	53	61	34	48	48	59	23	8	19
20	13	12	16	14	9	19	15	9	6
188	184	205	151	130	129	91	39	34	43
368	401	516	487	423	394	275	141	101	108
233	214	268	252	237	258	190	96	55	74
541	539	626	539	465	449	316	188	137	190
66	100	118	126	111	95	62	40	49	96
54	54	77	71	56	71	45	40	33	15
109	157	190	188	170	159	103	62	43	39
36	32	28	37	41	48	44	25	26	18
13	18	16	18	21	23	22	14	7	7
29	34	50	49	42	42	26	21	12	13
24	34	30	19	26	19	31	23	13	20
15	25	30	20	21	20	23	13	7	8
78	77	84	52	47	79	45	35	10	9
21	14	33	32	14	19	30	11	20	11
12	7	23	16	12	12	13	6	8	10
14	19	21	10	17	16	19	9	3	8
44	36	52	34	26	25	34	25	17	12
89	73	76	66	89	113	88	36	17	39
150	150	203	160	172	206	137	54	49	43
51	24	39	42	47	48	33	22	6	16
13	16	23	15	15	19	13	7	6	10
41	22	31	23	28	21	14	21	12	8
46	56	52	58	47	48	46	29	21	19
47	47	58	48	28	44	36	28	26	14
50	54	54	55	36	35	23	14	18	20
33	61	68	57	50	34	31	27	18	14
89	87	117	87	48	49	40	47	23	29
93	104	135	115	125	81	64	34	20	21

資料：市民文化部 市民課

8 . 各 歳 別 ・ 町 丁 字 別

町 丁 字 名	人 口	0 歳 ~	5 歳 ~	10 歳 ~	15 歳 ~	20 歳 ~	25 歳 ~	30 歳 ~	35 歳 ~
		4 歳	9 歳	14 歳	19 歳	24 歳	29 歳	34 歳	39 歳
首里末吉町4丁目	389	29	24	25	37	25	25	26	30
首里平良町1丁目	1,010	47	59	74	73	54	70	81	55
首里平良町2丁目	408	15	19	27	17	24	18	30	23
首里汀良町1丁目	482	18	34	30	28	39	43	21	28
首里汀良町2丁目	493	14	20	39	35	34	37	19	19
首里汀良町3丁目	1,261	44	57	78	107	86	97	79	75
首里当蔵町1丁目	603	27	42	63	40	27	27	29	37
首里当蔵町2丁目	764	28	44	59	43	54	47	44	39
首里当蔵町3丁目	95		2	1	6	4	7	3	6
首里桃園町1丁目	395	24	27	30	25	16	20	18	38
首里桃園町2丁目	439	16	16	16	24	22	34	28	20
首里鳥堀町1丁目	206	10	16	19	11	8	9	15	14
首里鳥堀町2丁目	353	23	20	23	15	22	17	21	30
首里鳥堀町3丁目	485	21	35	30	33	23	33	35	33
首里鳥堀町4丁目	2,464	150	148	151	166	154	150	188	160
首里鳥堀町5丁目	1,183	65	62	81	138	99	61	77	63
首里真和志町1丁目	197	6	3	9	13	17	12	10	8
首里真和志町2丁目	161	11	8	5	6	9	8	9	12
首里山川町1丁目	1,408	71	107	97	105	83	59	73	105
首里山川町2丁目	524	17	20	33	33	20	28	27	24
首里山川町3丁目	694	31	31	34	41	44	51	51	40
小 祿 支 所	55,822	3,772	3,900	3,752	3,852	3,884	4,191	5,004	4,569
字 赤 嶺 1 丁目	1,146	104	122	106	89	62	64	92	141
字 赤 嶺 2 丁目	1,948	136	171	204	173	111	106	139	193
字 宇 栄 原 1 丁目	6,784	347	417	451	441	420	443	540	464
字 宇 栄 原 2 丁目	2,206	127	155	173	175	139	137	188	151
字 宇 栄 原 3 丁目	1,493	82	106	101	108	73	65	115	111
字 小 祿 1 丁目	11,740	879	868	757	702	651	952	1,101	1,019
字 鏡 原 1 丁目	3,610	294	250	216	230	226	262	319	299
字 鏡 原 2 丁目	488				103	236	75	23	22
字 鏡 原 3 丁目	2,134	122	88	126	138	171	172	195	150
字 志 原 1 丁目	1,844	192	186	104	98	103	155	187	181
字 志 原 2 丁目	2,039	147	127	111	136	135	157	198	146
字 志 原 3 丁目	1,614	158	162	113	80	103	132	204	149
字 高 良 1 丁目	801	69	52	48	49	54	58	91	65
字 高 良 2 丁目	1,682	95	103	114	127	97	95	127	120
字 高 良 3 丁目	375	30	24	27	17	29	33	44	33
字 田 原 1 丁目	2,247	87	111	146	180	138	122	146	151
字 田 原 2 丁目	828	82	58	62	52	44	82	99	95
字 田 原 3 丁目	256	15	23	13	18	20	19	34	23
字 田 原 4 丁目	2,657	116	178	231	323	208	157	154	146
字 当 宮 1 丁目	599	52	55	41	32	38	43	60	70
字 宮 城 1 丁目	1,069				63	353	263	148	63
字 安 次 大 1 丁目	739	53	51	42	49	41	45	71	52
字 金 城 1 丁目	208	16	19	19	10	12	16	15	22
字 金 城 2 丁目	657	37	52	53	53	46	47	45	53
字 金 城 3 丁目	1,687	148	152	136	112	82	130	185	190
字 金 城 4 丁目	367	36	28	20	19	23	35	30	31
字 金 城 5 丁目	379	36	36	21	18	24	41	49	44
字 金 城 6 丁目	1,198	111	98	106	77	81	85	117	124

注：住民基本台帳による人口である(外国人は含まない)。

登録人口（総合）

平成17年 3月31日現在

40歳～ 44歳	45歳～ 49歳	50歳～ 54歳	55歳～ 59歳	60歳～ 64歳	65歳～ 69歳	70歳～ 74歳	75歳～ 79歳	80歳～ 84歳	85歳以上
32	29	23	15	16	21	18	6	2	6
69	67	97	70	50	43	46	26	15	14
30	32	31	24	15	32	25	15	17	14
32	19	44	44	30	23	15	10	8	16
46	35	38	33	31	20	28	19	10	16
93	82	101	67	60	75	60	50	25	25
58	36	42	55	30	20	29	18	10	13
43	48	56	48	34	50	38	36	23	30
6	2	9	6	9	8	7	6	5	8
36	23	26	17	25	18	22	6	13	11
18	26	40	40	22	40	31	19	9	18
11	13	14	16	6	11	10	9	7	7
18	21	20	20	16	17	32	16	8	14
31	27	31	30	23	33	24	23	10	10
154	136	181	153	172	139	107	60	46	49
91	97	90	55	58	45	44	25	18	14
8	6	14	18	12	17	13	12	10	9
6	10	7	7	9	17	15	12	3	7
106	108	114	97	76	71	61	33	25	17
34	49	41	26	34	39	36	29	18	16
34	48	48	53	45	46	41	26	17	13
4,105	3,679	3,754	2,704	2,129	2,291	1,696	1,158	707	675
114	79	73	32	26	9	15	4	5	9
177	169	126	69	49	38	50	20	7	10
448	434	508	431	389	379	263	180	131	98
151	138	174	121	92	97	86	50	24	28
114	103	103	82	73	100	68	46	24	19
209	210	199	157	130	162	101	68	37	41
861	662	748	550	452	551	391	269	172	155
260	242	242	174	151	176	115	79	36	39
19	6	4							
131	132	154	124	98	129	89	60	21	34
141	111	122	60	51	53	42	25	18	15
116	120	158	124	99	95	64	39	31	36
134	104	96	79	33	25	20	8	9	5
44	45	47	39	35	35	22	22	16	10
136	122	127	82	69	86	67	52	32	31
28	22	28	16	9	14	5	9	6	1
141	174	164	131	101	123	119	91	64	58
79	43	49	31	16	11	10	9	3	3
15	22	16	7	9	5	9	1	3	4
198	262	236	144	85	72	60	44	20	23
45	37	28	22	18	14	17	12	8	7
80	72	27							
41	61	56	50	26	31	22	15	17	16
29	11	15	12	8		1		2	1
60	51	49	31	24	17	12	13	5	9
159	107	88	60	45	36	18	21	7	11
34	18	25	19	9	11	11	8	4	6
27	18	29	15	6	5	4	2	2	2
114	104	63	42	26	17	15	11	3	4

資料：市民文化部 市民課

8 . 各 歳 別 ・ 町 丁 字 別

町 丁 字 名	人 口	0 歳 ~	5 歳 ~	10 歳 ~	15 歳 ~	20 歳 ~	25 歳 ~	30 歳 ~	35 歳 ~
		4 歳	9 歳	14 歳	19 歳	24 歳	29 歳	34 歳	39 歳
那 覇 市	150,189	8,777	9,060	9,269	10,227	10,129	10,928	12,367	10,979
本 庁 目	43,155	2,376	2,387	2,292	2,678	2,785	3,235	3,695	3,230
曙 1 丁 目	805	41	29	39	56	58	72	64	62
曙 2 丁 目	773	35	46	40	56	48	52	55	49
曙 3 丁 目	821	50	54	54	72	60	65	84	53
旭 町 謝	18	0	1	0	1	1	0	0	3
字 安	2,063	99	110	117	159	123	142	151	143
安 謝 1 丁 目	470	41	45	31	21	30	40	53	61
安 謝 2 丁 目	782	66	62	40	44	35	64	89	90
安 字 天	1,260	68	55	45	78	100	119	116	90
天 久 1 丁 目	579	58	40	34	28	26	56	81	61
天 久 2 丁 目	715	74	37	31	31	37	79	118	89
泉 崎 1 丁 目	581	13	31	33	37	43	30	52	42
泉 崎 2 丁 目	862	43	56	46	77	39	51	56	60
字 上 之 屋	428	33	32	37	37	25	26	26	36
上 之 屋 1 丁 目	233	20	15	10	12	24	23	25	25
奥 武 山 町	22	1	3	0	1	0	1	2	2
お もろ まち 1 丁 目	75	8	5	7	3	1	5	8	10
お もろ まち 2 丁 目	338	44	25	23	12	17	18	30	42
お もろ まち 3 丁 目	343	52	23	9	14	11	24	58	45
お もろ まち 4 丁 目	694	68	37	20	22	35	85	129	96
久 米 1 丁 目	608	28	35	44	47	35	36	41	41
久 米 2 丁 目	806	41	50	34	45	46	58	62	59
久 茂 地 1 丁 目	48	1	0	2	4	0	6	4	2
久 茂 地 2 丁 目	476	24	19	19	20	25	45	47	29
久 茂 地 3 丁 目	307	8	16	15	21	14	25	19	17
字 古 波 蔵	196	10	6	13	11	14	14	16	12
古 波 蔵 3 丁 目	1,339	82	110	89	87	112	87	95	89
古 波 蔵 4 丁 目	420	18	19	19	23	40	31	24	29
字 楚 辺	214	7	7	8	15	11	16	11	10
楚 辺 1 丁 目	713	26	28	32	43	45	54	50	48
楚 辺 2 丁 目	1,404	54	71	69	85	86	107	95	91
辻 1 丁 目	755	39	56	28	45	54	53	56	63
辻 2 丁 目	495	16	22	23	25	35	32	35	31
辻 3 丁 目	1	0	0	0	0	0	0	0	1
字 壺 川	44	3	1	1	5	4	3	2	1
壺 川 1 丁 目	508	28	31	30	38	26	33	40	29
壺 川 2 丁 目	582	45	23	36	28	43	58	68	42
壺 川 3 丁 目	537	15	11	35	49	63	41	36	38
壺 屋 1 丁 目	1,120	43	48	43	70	67	82	107	73
泊 1 丁 目	1,313	67	91	100	87	83	92	85	85
泊 2 丁 目	718	41	37	42	38	52	57	43	64
泊 3 丁 目	657	34	43	37	48	42	29	64	39
通 堂 町									
西 1 丁 目	637	36	23	33	36	45	50	50	48
西 2 丁 目	375	29	21	15	18	20	26	31	33
西 3 丁 目	653	39	48	41	50	57	45	59	47
字 二 中 町	1	0	0	0	0	0	0	0	0
東 樋 川	451	23	18	17	32	33	26	36	32
樋 川 1 丁 目	1,630	55	70	78	76	91	89	126	120
樋 川 2 丁 目	559	15	26	50	35	35	30	37	42
前 島 1 丁 目	537	27	30	33	35	37	42	47	40
前 島 2 丁 目	814	31	44	40	60	63	59	63	47
前 島 3 丁 目	495	16	24	30	28	34	35	38	31
牧 志 1 丁 目	695	32	30	33	37	31	35	55	57

注：住民基本台帳による人口である(外国人は含まない)。

登録人口（男性）

平成17年 3月31日現在

40歳～ 44歳	45歳～ 49歳	50歳～ 54歳	55歳～ 59歳	60歳～ 64歳	65歳～ 69歳	70歳～ 74歳	75歳～ 79歳	80歳～ 84歳	85歳以上
10,307	10,073	11,646	8,987	7,063	7,375	5,975	3,603	1,996	1,428
2,966	2,924	3,582	2,770	2,071	2,065	1,785	1,184	666	464
54	56	71	69	33	38	30	18	7	8
59	72	58	59	32	45	34	18	8	7
42	64	77	44	36	31	11	15	5	4
0	2	3	3	1	2	0	0	1	0
129	148	164	137	103	111	104	59	45	19
36	29	24	17	14	8	12	7	0	1
53	47	41	32	27	23	33	12	14	10
81	87	97	91	66	65	47	31	14	10
58	37	34	21	12	12	10	8	1	2
54	33	46	28	16	16	14	3	3	6
42	39	43	47	36	34	21	24	9	5
54	61	93	50	51	42	36	23	16	8
34	39	34	25	15	10	10	7	0	2
16	16	13	11	8	7	4	1	2	1
0	1	3	2	2	1	0	0	2	1
7	6	4	4	5	0	1	1	0	0
34	25	20	20	11	2	10	1	2	2
35	24	16	13	9	5	1	3	1	0
53	27	39	29	19	18	9	7	0	1
45	42	56	41	31	21	26	23	8	8
64	50	78	63	52	23	28	24	17	12
1	0	4	7	5	7	2	0	2	1
36	32	44	25	30	28	20	13	10	10
24	25	25	26	17	15	14	12	7	7
13	18	13	18	8	7	9	8	2	4
85	99	95	67	55	73	54	39	11	10
25	35	37	19	21	24	32	18	5	1
15	15	28	14	13	6	10	12	8	8
44	60	64	55	35	32	31	32	24	10
95	109	111	82	72	78	81	57	37	24
51	48	63	45	49	43	29	18	11	4
42	42	39	40	20	30	30	19	11	3
0	0	0	0	0	0	0	0	0	0
5	4	4	1	2	0	3	3	1	1
31	40	43	19	20	40	22	19	11	8
46	42	42	31	29	18	12	11	6	2
34	37	37	36	24	33	24	8	9	7
87	74	99	70	63	59	54	42	25	14
96	92	119	79	49	62	61	33	19	13
51	41	62	44	29	47	36	19	11	4
54	46	48	58	33	28	29	10	10	5
48	43	67	39	30	38	23	16	7	5
21	30	35	31	22	25	8	5	2	3
43	41	47	46	28	28	17	7	6	4
1	0	0	0	0	0	0	0	0	0
26	34	47	37	27	26	17	13	2	5
117	112	137	121	111	97	101	66	32	31
42	43	53	32	28	31	21	26	8	5
39	26	45	32	23	28	22	12	9	10
51	62	82	64	40	31	33	23	13	8
42	26	45	36	30	17	26	12	15	10
43	49	68	57	49	38	31	24	15	11

資料：市民文化部 市民課

8 . 各 歳 別 ・ 町 丁 字 別

町 字 名				人 口	0 歳 ~ 4 歳	5 歳 ~ 9 歳	10 歳 ~ 14 歳	15 歳 ~ 19 歳	20 歳 ~ 24 歳	25 歳 ~ 29 歳	30 歳 ~ 34 歳	35 歳 ~ 39 歳
牧	志	2	丁 目	848	50	49	33	48	54	72	83	46
牧	志	3	丁 目	910	45	32	46	49	63	58	65	57
松	尾	1	丁 目	775	35	30	33	61	36	59	64	49
松	尾	2	丁 目	1,308	49	51	58	68	86	111	92	83
松	山	1	丁 目	454	18	22	19	29	23	32	31	27
松	山	2	丁 目	572	20	34	26	38	54	36	40	34
港	町	1	丁 目	1	0	0	0	0	0	0	0	0
港	町	2	丁 目	124	8	7	8	9	8	9	7	9
港	町	3	丁 目									
港	町	4	丁 目									
字	銘		効	554	25	31	40	39	47	52	36	43
銘	効	1	丁 目	1,193	127	101	63	66	89	119	134	100
銘	効	2	丁 目	438	46	34	19	14	23	47	71	76
銘	効	3	丁 目	414	49	28	17	16	22	53	71	36
山	下		町 目	1,085	53	72	61	62	76	76	81	62
若	狭	1	丁 目	443	18	22	32	28	26	24	29	26
若	狭	2	丁 目	722	28	41	52	59	33	41	62	50
若	狭	3	丁 目	1,314	58	69	78	85	85	97	84	81
垣	花	1	丁 目									
垣	花	2	丁 目									
垣	花	3	丁 目	30	0	0	2	5	4	1	6	2
住	吉	町 1	丁 目									
住	吉	町 2	丁 目									
住	吉	町 3	丁 目									
字	小		禄									
真	和	志	支 所	50,617	2,941	3,004	3,146	3,506	3,447	3,676	4,008	3,621
字	古	波	蔵	1,440	77	99	105	95	82	83	105	117
古	波	蔵 2	丁 目	1,051	69	60	45	90	80	75	73	65
壺	屋	2	丁 目	1,092	42	46	67	84	83	75	70	51
字	与		儀	1,787	114	110	85	102	98	145	153	145
与	儀	1	丁 目	771	36	33	44	52	59	48	50	54
与	儀	2	丁 目	854	39	58	55	54	55	63	59	63
字	安		里	1,729	76	97	77	115	95	135	141	125
安	里	1	丁 目	253	9	6	12	10	16	18	12	14
安	里	2	丁 目	427	18	15	21	30	22	40	40	28
安	里	3	丁 目	473	15	18	17	32	37	29	36	27
字	上		間	1,750	146	143	124	146	113	137	157	131
上	間	1	丁 目	551	27	32	38	40	31	35	38	43
字	国		場	5,218	409	327	338	324	384	447	484	436
字	識		名	703	59	62	55	52	36	53	58	53
識	名	1	丁 目	1,268	66	76	100	98	73	71	89	97
識	名	2	丁 目	541	40	35	30	36	33	43	49	35
識	名	3	丁 目	1,159	77	62	72	71	66	80	91	112
識	名	4	丁 目	353	26	21	22	23	17	25	29	28
字	大		道	1,614	76	91	82	127	99	105	158	113
字	仲	井	真	2,018	160	148	130	114	140	170	216	152
長	田	1	丁 目	1,002	61	63	69	74	89	87	74	70
長	田	2	丁 目	2,511	170	155	178	186	216	225	200	181
繁	多	川 1	丁 目	1,398	74	79	89	102	91	84	98	101
繁	多	川 2	丁 目	1,073	60	55	63	70	88	87	80	74
繁	多	川 3	丁 目	650	30	40	40	59	48	42	49	47
繁	多	川 4	丁 目	934	33	63	58	65	39	44	65	79
繁	多	川 5	丁 目	1,067	90	90	65	75	67	66	97	74
字	古		島	631	32	31	34	43	45	57	63	35

注：住民基本台帳による人口である(外国人は含まない)。

登録人口（男性）

平成17年 3月31日現在

40歳～ 44歳	45歳～ 49歳	50歳～ 54歳	55歳～ 59歳	60歳～ 64歳	65歳～ 69歳	70歳～ 74歳	75歳～ 79歳	80歳～ 84歳	85歳以上
56	62	67	53	47	41	35	28	13	11
57	68	104	73	44	53	31	30	24	11
37	45	75	64	40	44	38	34	22	9
67	88	128	101	74	80	88	35	25	24
38	22	41	36	15	30	34	21	10	6
45	41	51	44	33	24	16	14	15	7
0	0	0	0	0	0	0	1	0	0
7	7	18	7	7	6	4	3	0	0
38	20	48	42	29	33	16	8	4	3
69	67	76	40	41	34	33	19	10	5
35	15	16	14	6	9	5	4	2	2
28	19	25	13	12	13	6	4	1	1
65	65	106	78	52	65	58	27	14	12
36	33	33	31	27	22	22	19	8	7
41	54	59	50	31	38	36	26	8	13
87	84	117	86	71	70	70	48	26	18
2	4	1	1	1	0	0	1	0	0
3,435	3,459	3,915	2,909	2,369	2,540	2,127	1,340	687	487
109	97	121	78	65	65	66	45	13	18
75	77	98	63	54	44	42	18	14	9
63	78	107	61	52	51	64	51	27	20
119	139	130	100	89	92	76	47	26	17
43	58	56	60	37	55	31	31	16	8
55	84	78	47	29	59	26	20	5	5
109	93	142	141	102	91	86	46	31	27
12	20	22	20	23	17	18	9	8	7
38	31	35	36	26	18	11	13	4	1
31	41	42	36	23	20	30	20	11	8
119	122	114	78	62	59	49	31	13	6
42	32	50	33	29	26	19	19	11	6
426	333	350	227	176	215	165	98	51	28
45	53	39	38	44	13	18	13	8	4
79	90	71	66	66	79	72	42	20	13
30	30	31	28	26	36	31	15	7	6
79	73	79	70	60	73	55	21	12	6
24	22	34	18	15	16	17	7	5	4
78	106	135	97	77	95	70	56	28	21
129	126	130	105	110	74	51	31	18	14
67	71	75	47	34	35	41	27	11	7
197	169	172	134	99	91	64	41	16	17
92	94	114	79	78	72	84	38	14	15
65	48	77	63	81	61	54	27	12	8
41	49	58	40	39	28	16	12	8	4
61	66	65	56	59	85	50	29	11	6
90	66	67	52	40	50	29	28	13	8
41	44	40	40	25	30	32	28	6	5

資料：市民文化部 市民課

8 . 各 歳 別 ・ 町 丁 字 別

町 字 名	人 口	0 歳 ~	5 歳 ~	10 歳 ~	15 歳 ~	20 歳 ~	25 歳 ~	30 歳 ~	35 歳 ~
		4 歳	9 歳	14 歳	19 歳	24 歳	29 歳	34 歳	39 歳
古 島 1 丁 目	690	30	42	53	59	47	39	60	54
古 島 2 丁 目	881	60	65	78	62	48	52	64	69
字 真 地	1,887	111	127	133	135	153	135	131	119
字 真 嘉 比	1,384	100	72	65	73	77	106	156	107
真 嘉 比 2 丁 目	18	1	1	0	1	0	1	3	1
真 嘉 比 3 丁 目	163	13	18	10	13	7	16	13	10
松 島 1 丁 目	53	3	6	2	4	3	3	0	6
松 島 2 丁 目	266	31	32	13	11	17	13	25	26
字 松 川	1,285	66	53	81	80	99	106	94	77
松 川 1 丁 目	768	29	37	44	61	52	49	49	39
松 川 2 丁 目	743	38	33	43	39	50	48	53	52
松 川 3 丁 目	1,155	56	65	70	72	91	80	88	74
三 原 1 丁 目	1,086	44	51	64	77	88	74	65	70
三 原 2 丁 目	1,524	54	69	99	126	127	89	96	109
三 原 3 丁 目	928	34	43	56	67	63	66	54	54
字 寄 宮	265	14	14	17	21	14	13	17	18
寄 宮 1 丁 目	907	37	58	50	55	50	66	46	58
寄 宮 2 丁 目	1,418	55	63	97	115	113	102	97	79
寄 宮 3 丁 目	878	34	40	56	66	46	49	63	49
首 里 支 所	28,187	1,499	1,696	1,897	2,004	1,738	1,792	2,097	1,796
首 里 赤 田 町 1 丁 目	198	6	5	12	14	17	5	15	13
首 里 赤 田 町 2 丁 目	217	10	17	16	14	9	9	12	16
首 里 赤 田 町 3 丁 目	81	2	5	6	5	2	5	8	2
首 里 赤 平 町 1 丁 目	168	7	8	9	13	10	8	12	12
首 里 赤 平 町 2 丁 目	364	25	20	20	27	18	21	25	21
首 里 池 端 町	93	5	4	11	3	4	5	4	5
首 里 石 嶺 町 1 丁 目	1,322	83	103	105	84	79	89	94	105
首 里 石 嶺 町 2 丁 目	3,193	183	171	214	236	198	228	281	207
首 里 石 嶺 町 3 丁 目	1,790	103	109	100	115	121	94	148	126
首 里 石 嶺 町 4 丁 目	4,209	285	273	319	272	260	283	337	313
首 里 大 名 町 1 丁 目	774	41	53	43	46	54	50	61	50
首 里 大 名 町 2 丁 目	460	14	17	18	37	29	32	36	27
首 里 大 名 町 3 丁 目	1,134	62	72	82	76	73	82	98	53
首 里 大 中 町 1 丁 目	261	5	14	13	17	10	11	17	12
首 里 大 中 町 2 丁 目	126	3	7	5	7	7	4	5	7
首 里 金 城 町 1 丁 目	272	8	17	14	23	15	17	13	15
首 里 金 城 町 2 丁 目	217	6	13	12	21	12	14	12	10
首 里 金 城 町 3 丁 目	178	7	10	10	14	9	9	19	11
首 里 金 城 町 4 丁 目	510	25	43	30	38	24	26	35	42
首 里 儀 保 町 1 丁 目	159	8	8	6	9	8	7	16	3
首 里 儀 保 町 2 丁 目	111	4	3	5	7	8	10	9	7
首 里 儀 保 町 3 丁 目	127	5	7	6	8	9	11	9	13
首 里 儀 保 町 4 丁 目	259	8	12	17	17	16	18	10	17
首 里 久 場 川 町 1 丁 目	628	26	35	29	39	40	38	51	52
首 里 久 場 川 町 2 丁 目	1,145	48	59	78	81	76	70	94	64
首 里 崎 山 町 1 丁 目	311	14	18	19	30	18	22	15	22
首 里 崎 山 町 2 丁 目	112	2	11	7	5	9	4	9	5
首 里 崎 山 町 3 丁 目	231	15	9	15	14	16	23	19	14
首 里 崎 山 町 4 丁 目	368	14	24	15	26	21	16	31	20
首 里 寒 川 町 1 丁 目	338	17	17	22	29	18	22	17	14
首 里 寒 川 町 2 丁 目	353	20	21	24	19	13	20	31	31
首 里 末 吉 町 1 丁 目	360	17	21	15	26	26	18	27	20
首 里 末 吉 町 2 丁 目	630	26	48	54	55	43	38	45	36
首 里 末 吉 町 3 丁 目	788	49	46	53	67	50	58	68	41

注：住民基本台帳による人口である(外国人は含まない)。

登録人口（男性）

平成17年 3月31日現在

40歳～ 44歳	45歳～ 49歳	50歳～ 54歳	55歳～ 59歳	60歳～ 64歳	65歳～ 69歳	70歳～ 74歳	75歳～ 79歳	80歳～ 84歳	85歳以上
50	45	48	44	26	41	26	15	9	2
64	63	54	53	36	38	45	17	8	5
113	131	182	123	78	93	56	38	16	13
78	92	96	76	57	91	70	32	23	13
2	0	3	2	2	0	0	1	0	0
12	10	14	8	8	4	2	2	3	0
5	5	5	3	1	1	1	1	2	2
22	17	20	11	10	6	5	4	3	0
68	94	100	74	65	79	75	34	28	12
55	51	81	38	40	40	43	34	12	14
55	61	72	50	32	42	28	24	14	9
100	74	80	62	53	70	55	33	17	15
76	73	104	70	53	53	48	30	23	23
95	109	131	93	69	83	82	44	32	17
54	66	84	69	48	56	42	34	19	19
22	27	21	11	13	15	14	9	3	2
58	68	82	57	50	45	52	40	19	16
93	99	128	92	63	73	63	47	25	14
54	62	78	60	45	60	53	38	12	13
1,774	1,835	2,183	1,904	1,614	1,691	1,294	660	387	326
10	11	16	21	11	19	7	7	5	4
15	15	20	13	9	12	13	7	5	5
8	5	5	4	3	7	4	4	4	2
10	12	17	14	8	8	11	8	0	1
27	20	32	16	23	20	28	12	4	5
5	6	6	9	5	4	6	7	3	1
99	84	105	81	55	74	37	19	11	15
167	194	239	249	199	195	135	44	28	25
108	110	125	128	109	125	96	38	16	19
269	267	313	262	211	225	157	80	37	46
33	48	59	62	57	45	29	13	17	13
28	25	38	41	28	29	22	17	17	5
52	82	88	75	80	74	45	16	13	11
19	21	15	20	18	25	20	9	10	5
7	10	8	11	9	11	11	9	3	2
15	14	25	25	22	19	10	7	7	6
8	22	18	12	11	8	14	12	5	7
9	15	16	8	11	8	12	6	2	2
37	36	39	30	22	38	24	16	4	1
10	8	17	17	7	9	10	8	4	4
7	3	8	13	5	6	4	3	5	4
7	9	9	6	6	10	7	4	0	1
20	19	27	21	10	16	12	10	6	3
49	32	37	31	44	54	44	15	2	10
68	69	91	71	72	97	67	18	15	7
24	12	21	20	21	26	18	6	2	3
6	7	9	9	8	9	6	3	1	2
24	11	15	11	14	13	5	9	3	1
19	39	24	28	21	20	25	14	8	3
20	26	35	26	12	20	16	12	11	4
21	30	32	28	17	20	13	4	5	4
15	32	38	27	25	18	15	7	8	5
42	43	58	46	19	25	21	10	11	10
47	51	57	55	59	35	25	17	3	7

資料：市民文化部 市民課

8 . 各 歳 別 ・ 町 丁 字 別

町 字 名	人 口	0 歳 ~	5 歳 ~	10 歳 ~	15 歳 ~	20 歳 ~	25 歳 ~	30 歳 ~	35 歳 ~
		4 歳	9 歳	14 歳	19 歳	24 歳	29 歳	34 歳	39 歳
首里末吉町4丁目	192	13	13	19	18	14	12	11	13
首里平良町1丁目	490	32	29	40	41	26	34	33	22
首里平良町2丁目	200	8	11	13	11	11	9	14	15
首里汀良町1丁目	221	5	17	14	14	21	22	8	13
首里汀良町2丁目	236	9	12	21	22	16	19	7	5
首里汀良町3丁目	608	28	32	45	58	40	45	47	32
首里当蔵町1丁目	269	15	16	30	21	6	11	10	17
首里当蔵町2丁目	344	11	17	35	21	26	28	17	15
首里当蔵町3丁目	40	0	1	0	2	2	2	1	5
首里桃原町1丁目	186	11	15	17	7	8	12	10	16
首里桃原町2丁目	210	9	11	9	15	8	18	14	12
首里鳥堀町1丁目	103	4	5	10	6	6	4	8	5
首里鳥堀町2丁目	190	13	13	13	6	15	10	11	14
首里鳥堀町3丁目	237	12	18	17	13	11	16	17	19
首里鳥堀町4丁目	1,185	72	63	71	91	85	79	88	77
首里鳥堀町5丁目	555	34	31	43	63	48	31	38	25
首里真和志町1丁目	86	1	2	3	7	5	8	4	5
首里真和志町2丁目	78	4	6	3	2	5	4	6	7
首里山川町1丁目	689	42	55	53	55	39	28	33	45
首里山川町2丁目	260	11	13	17	14	6	14	13	12
首里山川町3丁目	321	12	16	20	23	18	19	24	16
小 禄 支 所	28,230	1,961	1,973	1,934	2,039	2,159	2,225	2,567	2,332
字 赤 嶺 1 丁目	553	59	63	48	42	23	34	40	69
字 赤 嶺 2 丁目	918	73	86	97	100	50	42	62	92
字 宇 栄 原 1 丁目	3,283	173	198	229	233	210	203	287	237
字 宇 栄 原 2 丁目	1,075	71	71	85	84	75	74	96	78
字 宇 栄 原 3 丁目	752	35	58	58	62	39	34	58	54
字 小 禄 1 丁目	1,522	112	99	110	100	78	89	158	127
字 小 鏡 水	5,860	434	441	385	376	326	501	525	513
字 小 鏡 水	1,775	168	118	118	116	108	131	156	155
字 鏡 原 具 町 志 目	473	0	0	0	102	226	71	23	22
字 鏡 原 具 町 志 目	1,022	65	43	65	70	76	79	106	81
字 具 志 1 丁目	926	101	100	56	48	45	67	86	98
字 具 志 2 丁目	1,041	80	62	54	66	72	82	100	80
字 具 志 3 丁目	839	81	91	66	43	56	62	97	70
字 高 良 1 丁目	378	30	29	25	18	20	30	46	32
字 高 良 2 丁目	858	55	66	56	65	53	48	71	58
字 高 良 3 丁目	190	17	13	18	7	16	19	20	19
字 田 原 1 丁目	1,106	47	54	87	90	71	60	74	73
字 田 原 1 丁目	396	43	24	27	20	15	38	43	51
字 田 原 2 丁目	129	7	12	5	8	10	11	20	15
字 田 原 3 丁目	1,225	60	94	122	146	105	84	81	72
字 田 原 4 丁目	294	20	27	23	19	12	23	26	36
字 当 宮 間 城 目	1,008	0	0	0	57	323	247	141	61
字 城 安 次 嶺 目	365	24	27	18	30	14	21	34	26
字 城 安 次 嶺 目	109	8	9	8	5	9	11	5	9
字 城 大 嶺 目	331	23	27	29	21	24	23	20	27
字 城 大 嶺 目	841	81	78	65	56	42	69	95	89
字 城 大 嶺 目	181	17	15	11	7	13	15	16	15
字 城 大 嶺 目	191	22	15	12	10	8	18	26	19
字 城 大 嶺 目	589	55	53	57	38	40	39	55	54

注：住民基本台帳による人口である(外国人は含まない)。

登録人口（男性）

平成17年 3月31日現在

40歳～ 44歳	45歳～ 49歳	50歳～ 54歳	55歳～ 59歳	60歳～ 64歳	65歳～ 69歳	70歳～ 74歳	75歳～ 79歳	80歳～ 84歳	85歳以上
18	11	12	5	9	13	8	2	0	1
34	31	48	32	27	20	20	13	4	4
20	16	17	8	9	14	8	9	4	3
13	8	17	23	16	12	9	2	1	6
24	18	15	16	14	10	12	8	4	4
39	43	43	29	34	33	24	21	10	5
29	21	19	25	12	10	13	10	3	1
23	15	30	21	15	22	18	12	10	8
1	1	4	2	4	5	4	2	2	2
17	12	14	7	14	8	8	2	6	2
9	12	20	17	9	18	12	9	2	6
8	6	6	13	4	6	5	3	2	2
8	12	14	10	9	7	17	7	6	5
15	18	13	17	8	14	14	8	6	1
75	63	86	68	91	69	49	28	17	13
41	45	45	27	25	18	21	10	6	4
4	3	5	8	6	11	5	6	1	2
4	5	4	4	2	7	8	4	0	3
52	58	58	50	32	31	33	12	11	2
17	25	25	12	19	17	18	12	10	5
18	24	26	20	24	22	19	9	7	4
2,132	1,855	1,966	1,404	1,009	1,079	769	419	256	151
55	41	38	15	15	2	3	3	3	0
82	74	59	35	17	13	23	9	2	2
235	217	258	220	169	178	115	52	46	23
63	61	86	63	49	48	37	19	9	6
63	56	48	53	27	52	27	18	4	6
110	113	118	81	65	78	47	16	11	10
461	333	391	281	218	265	191	106	72	41
124	117	115	90	67	83	62	24	15	8
19	6	4	0	0	0	0	0	0	0
66	56	78	61	49	57	35	21	9	5
80	55	62	36	23	27	20	10	10	2
58	61	95	64	52	49	26	16	15	9
78	59	48	42	15	12	11	2	5	1
19	23	22	23	19	16	11	8	2	5
68	64	72	39	36	38	33	19	12	5
10	10	18	8	3	5	2	4	1	0
73	92	86	67	54	49	55	41	17	16
38	23	30	18	9	6	6	4	1	0
4	12	9	3	5	2	4	1	1	0
92	104	102	67	35	27	15	15	4	0
27	17	17	11	10	9	8	5	2	2
80	72	27	0	0	0	0	0	0	0
21	34	32	29	16	14	10	4	7	4
17	5	9	7	6	0	1	0	0	0
24	27	29	17	13	11	4	7	3	2
76	55	48	29	14	24	9	10	1	0
19	11	9	12	5	5	4	3	2	2
15	8	18	9	4	3	2	0	1	1
55	49	38	24	14	6	8	2	1	1

資料：市民文化部 市民課

8 . 各 歳 別 ・ 町 丁 字 別

町 丁 字 名	人 口	0 歳 ~	5 歳 ~	10 歳 ~	15 歳 ~	20 歳 ~	25 歳 ~	30 歳 ~	35 歳 ~
		4 歳	9 歳	14 歳	19 歳	24 歳	29 歳	34 歳	39 歳
那 覇 市	160,499	8,284	8,677	8,933	9,960	10,143	11,042	12,533	11,179
本 庁	47,818	2,278	2,217	2,286	2,737	2,962	3,439	3,845	3,318
曙 1 丁 目	770	42	41	54	47	70	59	48	58
曙 2 丁 目	745	25	45	46	56	51	31	45	51
曙 3 丁 目	851	52	50	58	74	57	66	66	52
旭 町 謝	17	0	0	1	1	2	0	2	1
字 安	2,155	97	97	125	123	126	139	163	121
安 謝 1 丁 目	495	45	32	27	28	33	61	58	60
安 謝 2 丁 目	923	65	55	39	45	42	77	100	69
字 天	1,290	61	56	48	79	103	122	98	86
天 久 1 丁 目	653	72	44	26	45	39	67	85	68
天 久 2 丁 目	700	68	43	28	27	53	70	134	81
泉 崎 1 丁 目	657	30	23	25	37	33	50	48	49
泉 崎 2 丁 目	943	48	35	47	52	54	60	74	65
字 上 之 屋	427	32	24	27	31	14	16	43	38
上 之 屋 1 丁 目	266	23	13	14	10	21	30	36	24
奥 武 山 町	29	2	0	2	3	3	1	2	5
お も ろ ま ち 1 丁 目	92	7	9	3	2	7	7	9	10
お も ろ ま ち 2 丁 目	379	38	35	31	21	10	20	49	38
お も ろ ま ち 3 丁 目	389	49	24	15	10	20	34	90	40
お も ろ ま ち 4 丁 目	709	67	33	20	29	46	114	128	86
久 米 1 丁 目	710	28	35	35	46	47	44	53	49
久 米 2 丁 目	941	43	41	45	48	56	67	59	80
久 茂 地 1 丁 目	55	1	1	0	2	4	4	7	1
久 茂 地 2 丁 目	577	17	24	25	33	34	50	43	38
久 茂 地 3 丁 目	335	7	5	14	17	25	20	20	20
字 古 波 蔵	215	10	4	9	19	13	8	19	14
古 波 蔵 3 丁 目	1,512	87	94	80	108	96	96	108	108
古 波 蔵 4 丁 目	421	11	15	12	20	34	28	25	26
字 楚 辺	196	4	9	14	8	10	7	17	10
楚 辺 1 丁 目	776	18	18	33	43	45	50	49	46
楚 辺 2 丁 目	1,546	46	68	85	92	95	100	97	91
辻 1 丁 目	850	37	48	41	48	51	49	67	75
辻 2 丁 目	483	12	19	23	31	34	23	37	22
辻 3 丁 目		0	0	0	0	0	0	0	0
字 壺 川	60	4	6	4	5	2	4	1	5
壺 川 1 丁 目	573	16	25	26	38	27	43	50	42
壺 川 2 丁 目	661	42	34	25	39	46	68	60	43
壺 川 3 丁 目	716	23	17	28	48	59	44	40	32
壺 屋 1 丁 目	1,330	46	54	66	63	65	90	99	86
泊 1 丁 目	1,484	66	90	95	93	81	95	90	124
泊 2 丁 目	783	35	39	40	52	44	53	48	67
泊 3 丁 目	683	32	48	41	36	42	53	55	50
通 堂 町									
西 1 丁 目	728	32	27	33	37	46	53	53	57
西 2 丁 目	389	24	15	12	22	32	32	41	30
西 3 丁 目	792	43	49	46	61	45	43	47	61
字 二 中 町	2	0	1	0	0	0	0	0	0
東 樋 川	460	16	14	19	24	25	26	35	38
樋 川 1 丁 目	1,756	49	65	69	97	95	100	110	99
樋 川 2 丁 目	682	18	24	48	52	39	30	31	42
前 島 1 丁 目	559	32	13	19	26	50	41	49	36
前 島 2 丁 目	991	32	38	45	69	62	84	62	60
前 島 3 丁 目	527	20	22	22	30	36	33	33	27
牧 志 1 丁 目	830	34	25	43	43	43	55	52	52

注：住民基本台帳による人口である(外国人は含まない)。

登録人口（女性）

平成17年 3月31日現在

40歳～ 44歳	45歳～ 49歳	50歳～ 54歳	55歳～ 59歳	60歳～ 64歳	65歳～ 69歳	70歳～ 74歳	75歳～ 79歳	80歳～ 84歳	85歳以上
10,374	10,322	11,694	9,234	8,261	8,680	7,415	5,698	3,793	4,277
2,978	3,022	3,654	2,950	2,486	2,647	2,441	1,968	1,266	1,324
55	43	58	49	32	35	25	20	15	19
46	68	48	53	33	49	40	27	13	18
53	65	68	57	31	40	22	17	9	14
1	1	2	1	0	2	1	1	1	0
122	143	171	136	107	123	120	113	75	54
34	22	20	18	16	11	15	4	7	4
51	49	46	38	27	40	38	32	32	78
80	77	99	87	62	78	50	49	26	29
54	33	23	26	15	17	23	5	4	7
38	31	27	29	22	16	9	12	7	5
41	30	53	54	52	37	31	27	18	19
66	59	85	59	53	56	45	44	23	18
34	41	33	29	16	15	12	12	4	6
18	15	16	10	11	11	5	5	2	2
1	3	1	2	0	1	0	1	1	1
10	6	4	8	2	3	2	0	0	3
41	12	22	20	4	9	14	6	4	5
29	18	18	13	11	6	4	4	3	1
39	33	34	22	24	12	8	6	3	5
42	44	61	44	40	43	36	34	13	16
64	57	78	71	57	39	43	49	18	26
0	5	3	8	6	7	3	1	2	0
37	27	59	39	41	36	23	21	13	17
22	21	27	34	20	19	21	15	11	17
11	16	22	15	8	10	14	11	7	5
112	116	97	83	73	91	60	52	32	19
21	28	34	28	23	39	33	22	8	14
13	11	17	14	11	10	8	13	12	8
45	51	63	53	35	44	62	59	31	31
90	97	110	66	93	91	111	96	54	64
47	59	67	47	50	54	47	31	11	21
35	27	35	22	25	42	32	23	23	18
0	0	0	0	0	0	0	0	0	0
4	3	5	4	2	3	2	3	2	1
38	35	33	30	31	43	37	26	21	12
52	50	60	38	26	22	21	18	12	5
37	51	67	69	61	50	33	23	16	18
71	73	95	70	82	97	92	75	57	49
119	89	117	108	68	58	62	56	33	40
50	47	67	47	28	43	37	40	17	29
45	41	56	40	30	34	30	21	15	14
51	51	64	47	31	46	47	26	11	16
23	27	37	25	17	26	10	9	3	4
53	57	80	58	48	35	29	13	18	6
1	0	0	0	0	0	0	0	0	0
32	29	52	40	30	19	22	14	12	13
88	100	131	104	102	152	123	116	79	77
44	53	49	43	42	34	54	30	22	27
30	36	50	31	33	37	24	27	17	8
50	72	80	62	56	62	50	46	29	32
27	40	52	39	31	34	28	25	12	16
53	42	70	62	40	57	44	45	37	33

資料：市民文化部 市民課

8 . 各 歳 別 ・ 町 丁 字 別

町 字 名				人 口	0 歳 ~ 4 歳	5 歳 ~ 9 歳	10 歳 ~ 14 歳	15 歳 ~ 19 歳	20 歳 ~ 24 歳	25 歳 ~ 29 歳	30 歳 ~ 34 歳	35 歳 ~ 39 歳			
牧	志	2	丁	目	1,020	37	36	40	46	68	78	87	66		
牧	志	3	丁	目	1,093	30	26	38	58	68	74	66	61		
松	尾	1	丁	目	870	28	40	32	38	36	56	61	45		
松	尾	2	丁	目	1,532	54	55	57	73	100	91	94	89		
松	山	1	丁	目	538	22	16	21	28	33	29	40	34		
松	山	2	丁	目	695	23	25	34	48	50	34	49	34		
港	町	1	丁	目		0	0	0	0	0	0	0	0		
港	町	2	丁	目	130	3	4	3	14	19	8	4	5		
港	町	3	丁	目											
港	町	4	丁	目											
字	銘			効	625	30	20	25	49	47	41	42	25		
銘	効	1	丁	目	1,439	126	112	78	82	88	148	137	99		
銘	効	2	丁	目	480	44	26	20	21	30	62	84	61		
銘	効	3	丁	目	444	44	37	11	15	36	62	78	42		
山	下			町	1,107	38	49	49	51	70	88	84	70		
若	狭	1	丁	目	470	13	24	22	27	22	29	28	19		
若	狭	2	丁	目	778	37	35	50	43	41	36	65	56		
若	狭	3	丁	目	1,448	37	65	71	74	84	84	83	76		
垣	花	1	丁	目											
垣	花	2	丁	目											
垣	花	3	丁	目	36	4	1	2	0	3	2	8	3		
住	吉	町	1	丁	目										
住	吉	町	2	丁	目										
住	吉	町	3	丁	目										
字	小			祿											
真	和	志	支	所	54,671	2,765	2,853	3,039	3,468	3,614	3,799	4,156	3,666		
字	古	波		蔵	1,591	77	92	86	121	105	86	129	123		
古	波	蔵	2	丁	目	1,223	54	71	75	107	64	90	76		
壺	屋		2	丁	目	1,233	39	44	55	71	78	80	62		
字	与			儀	1,914	82	90	107	100	125	144	182	139		
与	儀		1	丁	目	875	47	33	40	54	65	59	55		
与	儀		2	丁	目	925	47	53	50	57	54	52	69	67	
字	安			里	2,004	69	75	74	95	130	135	163	118		
安	里		1	丁	目	309	7	3	8	17	17	18	21	14	
安	里		2	丁	目	505	13	28	20	30	40	45	32		
安	里		3	丁	目	538	18	19	17	27	36	41	31	31	
字	上			間	1,864	142	156	104	118	144	144	176	145		
上	間		1	丁	目	518	23	25	40	37	31	28	35	30	
字	国			場	5,490	387	358	348	336	410	481	511	433		
字	識			名	753	61	47	64	52	54	55	66	55		
識	名		1	丁	目	1,363	68	82	73	78	68	82	93	100	
識	名		2	丁	目	525	21	25	35	34	21	28	46	38	
識	名		3	丁	目	1,213	64	71	60	79	67	79	101	100	
識	名		4	丁	目	356	18	11	16	19	25	25	30	26	
字	大			道	1,876	79	82	91	115	126	137	127	111		
字	仲	井		真	2,158	156	123	119	167	162	180	201	154		
長	田		1	丁	目	1,118	51	62	81	77	99	77	86	67	
長	田		2	丁	目	2,644	173	146	184	206	176	215	221	200	
繁	多	川		1	丁	目	1,601	64	86	92	105	97	119	107	
繁	多	川		2	丁	目	1,046	47	54	53	72	53	80	71	
繁	多	川		3	丁	目	627	33	25	31	40	34	54	45	
繁	多	川		4	丁	目	1,014	44	52	59	69	63	51	62	59
繁	多	川		5	丁	目	1,102	69	73	53	70	64	73	89	101
字	古			島	612	42	26	43	32	32	46	42	49		

注：住民基本台帳による人口である(外国人は含まない)。

登録人口（女性）

平成17年 3月31日現在

40歳～ 44歳	45歳～ 49歳	50歳～ 54歳	55歳～ 59歳	60歳～ 64歳	65歳～ 69歳	70歳～ 74歳	75歳～ 79歳	80歳～ 84歳	85歳以上
54	68	75	63	56	66	59	58	27	36
59	62	105	68	77	65	79	62	49	46
56	65	60	72	62	43	59	42	42	33
84	85	126	111	104	95	105	83	60	66
24	35	54	41	24	42	35	26	15	19
46	61	58	51	46	29	40	36	18	13
0	0	0	0	0	0	0	0	0	0
9	9	25	8	8	3	3	1	3	1
39	49	60	49	40	42	33	17	6	11
88	74	94	71	57	65	44	37	17	22
41	11	21	19	13	7	5	4	6	5
22	22	18	13	15	12	6	4	4	3
56	73	98	67	61	71	65	48	36	33
37	36	29	22	29	34	40	24	18	17
47	66	57	35	46	40	61	27	20	16
95	96	103	107	90	95	105	74	50	59
1	6	5	1	0	0	0	0	0	0
3,531	3,599	3,958	3,010	2,822	3,021	2,600	1,995	1,325	1,450
85	120	98	90	65	94	90	64	33	33
64	89	97	61	60	62	66	37	27	23
73	78	105	72	68	86	71	86	43	43
128	102	125	102	90	112	108	74	59	45
51	65	59	48	42	47	58	59	19	21
68	66	80	43	47	56	41	28	20	27
123	126	169	161	119	118	107	93	62	67
8	17	18	18	23	23	13	14	19	51
34	33	46	49	28	31	23	14	8	11
27	23	38	24	33	40	36	47	18	32
116	125	140	91	75	58	60	32	22	16
44	40	38	25	31	24	24	18	14	11
400	325	351	236	205	222	176	140	81	90
67	43	45	42	30	16	22	14	12	8
86	76	97	67	82	104	87	47	33	40
43	31	36	29	32	38	32	17	13	6
83	65	84	70	73	71	54	35	17	40
24	26	24	18	20	25	10	18	10	11
108	117	137	112	115	121	99	89	54	56
130	143	143	123	103	89	56	41	33	35
87	66	76	46	44	50	52	45	30	22
197	197	178	127	124	105	80	50	31	34
99	106	122	81	90	107	83	61	38	43
64	59	83	70	74	74	56	34	26	23
46	48	60	36	43	22	21	19	13	16
58	60	62	47	75	87	62	38	24	42
63	79	80	65	53	52	51	30	16	21
33	38	53	29	34	29	36	23	13	12

資料：市民文化部 市民課

8 . 各 歳 別 ・ 町 丁 字 別

町 字 名	人 口	0 歳 ~	5 歳 ~	10 歳 ~	15 歳 ~	20 歳 ~	25 歳 ~	30 歳 ~	35 歳 ~
		4 歳	9 歳	14 歳	19 歳	24 歳	29 歳	34 歳	39 歳
古 島 1 丁 目	764	29	47	51	60	59	57	53	60
古 島 2 丁 目	1,007	42	78	72	76	61	53	83	80
字 真 地 比	1,955	105	106	120	147	134	150	133	126
字 真 嘉 比	1,390	98	71	68	64	78	103	141	92
真 嘉 比 2 丁 目	24	3	3	2	3	0	0	2	3
真 嘉 比 3 丁 目	162	11	9	7	10	11	16	14	16
松 島 1 丁 目	61	5	5	4	2	2	4	5	8
松 島 2 丁 目	282	21	21	20	25	14	24	32	19
字 松 川	1,334	53	46	52	69	95	114	82	75
松 川 1 丁 目	822	30	25	41	51	53	42	41	40
松 川 2 丁 目	800	36	41	40	49	45	53	43	49
松 川 3 丁 目	1,256	60	53	76	74	74	80	81	68
三 原 1 丁 目	1,210	51	50	55	76	74	84	71	79
三 原 2 丁 目	1,642	54	57	89	117	97	82	96	79
三 原 3 丁 目	1,054	47	46	47	80	60	66	61	49
字 寄 宮	325	14	19	31	15	23	16	34	16
寄 宮 1 丁 目	1,034	26	41	48	62	59	64	59	57
寄 宮 2 丁 目	1,526	42	75	89	87	117	93	92	81
寄 宮 3 丁 目	1,026	43	48	49	45	72	60	56	61
首 里 支 所	30,418	1,430	1,680	1,790	1,942	1,842	1,838	2,095	1,958
首 里 赤 田 町 1 丁 目	220	4	8	13	16	19	10	10	12
首 里 赤 田 町 2 丁 目	222	7	12	18	12	11	6	10	20
首 里 赤 田 町 3 丁 目	95	3	4	6	4	9	5	10	7
首 里 赤 平 町 1 丁 目	191	16	9	5	13	15	18	13	10
首 里 赤 平 町 2 丁 目	424	28	19	16	33	30	26	25	24
首 里 池 端 町	133	4	5	8	9	6	3	9	8
首 里 石 嶺 町 1 丁 目	1,388	93	97	94	101	86	92	98	113
首 里 石 嶺 町 2 丁 目	3,448	175	205	192	219	218	229	264	207
首 里 石 嶺 町 3 丁 目	1,892	91	99	101	111	119	105	144	119
首 里 石 嶺 町 4 丁 目	4,445	253	293	314	298	237	268	324	335
首 里 大 名 町 1 丁 目	888	39	40	52	46	56	55	61	52
首 里 大 名 町 2 丁 目	449	12	13	16	38	22	24	25	33
首 里 大 名 町 3 丁 目	1,274	65	71	63	68	75	80	89	79
首 里 大 中 町 1 丁 目	286	5	17	19	13	10	16	18	15
首 里 大 中 町 2 丁 目	132	5	5	6	4	6	10	10	8
首 里 金 城 町 1 丁 目	312	14	12	15	15	29	17	21	21
首 里 金 城 町 2 丁 目	196	7	9	7	5	12	13	9	12
首 里 金 城 町 3 丁 目	168	8	2	7	15	10	8	16	9
首 里 金 城 町 4 丁 目	531	30	22	40	42	29	21	41	37
首 里 儀 保 町 1 丁 目	170	4	8	8	5	6	6	10	12
首 里 儀 保 町 2 丁 目	122	4	4	10	10	12	6	9	6
首 里 儀 保 町 3 丁 目	145	3	7	5	13	11	10	11	8
首 里 儀 保 町 4 丁 目	268	7	17	13	25	19	6	10	10
首 里 久 場 川 町 1 丁 目	665	32	25	41	31	44	41	43	40
首 里 久 場 川 町 2 丁 目	1,303	44	66	64	72	77	80	89	62
首 里 崎 山 町 1 丁 目	312	10	11	25	16	19	15	22	19
首 里 崎 山 町 2 丁 目	125	3	7	6	12	8	2	5	5
首 里 崎 山 町 3 丁 目	226	10	8	12	9	17	22	16	17
首 里 崎 山 町 4 丁 目	384	12	16	22	22	18	22	30	21
首 里 寒 川 町 1 丁 目	380	13	20	19	31	29	30	20	24
首 里 寒 川 町 2 丁 目	379	24	29	13	18	17	32	26	35
首 里 未 吉 町 1 丁 目	381	13	19	23	23	26	30	26	18
首 里 未 吉 町 2 丁 目	677	35	45	54	56	25	43	44	44
首 里 未 吉 町 3 丁 目	873	36	58	52	51	67	59	67	47

注：住民基本台帳による人口である(外国人は含まない)。

登録人口（女性）

平成17年 3月31日現在

40歳～ 44歳	45歳～ 49歳	50歳～ 54歳	55歳～ 59歳	60歳～ 64歳	65歳～ 69歳	70歳～ 74歳	75歳～ 79歳	80歳～ 84歳	85歳以上
64	50	53	37	39	33	32	14	12	14
66	72	64	61	46	44	44	27	16	22
119	154	161	119	89	86	78	44	49	35
72	80	83	64	83	85	83	54	38	33
1	0	3	0	1	1	0	1	0	1
12	9	9	12	7	4	5	3	2	5
2	2	6	3	2	3	2	2	3	1
28	25	16	11	7	4	7	5	2	1
90	83	100	77	87	96	67	60	39	49
55	55	68	53	41	55	60	50	28	34
60	51	55	45	45	48	43	39	24	34
81	95	96	69	61	103	60	51	41	33
68	84	92	65	68	77	66	62	45	43
97	131	141	106	82	108	99	79	54	74
71	70	95	61	60	61	49	45	35	51
29	22	14	14	11	15	17	17	11	7
72	70	74	79	51	72	64	54	44	38
85	107	118	88	97	87	90	65	62	51
50	76	66	64	67	76	60	56	32	45
1,892	1,877	2,294	1,974	1,833	1,800	1,447	996	751	979
8	20	17	21	10	19	8	7	7	11
15	15	15	14	14	12	16	10	6	9
5	8	4	4	7	7	2	5	3	2
15	7	20	16	6	9	6	7	1	5
30	33	29	18	25	28	31	11	4	14
15	7	6	7	9	5	13	8	6	5
89	100	100	70	75	55	54	20	23	28
201	207	277	238	224	199	140	97	73	83
125	104	143	124	128	133	94	58	39	55
272	272	313	277	254	224	159	108	100	144
33	52	59	64	54	50	33	27	32	83
26	29	39	30	28	42	23	23	16	10
57	75	102	113	90	85	58	46	30	28
17	11	13	17	23	23	24	16	16	13
6	8	8	7	12	12	11	5	4	5
14	20	25	24	20	23	16	14	5	7
16	12	12	7	15	11	17	11	8	13
6	10	14	12	10	12	11	7	5	6
41	41	45	22	25	41	21	19	6	8
11	6	16	15	7	10	20	3	16	7
5	4	15	3	7	6	9	3	3	6
7	10	12	4	11	6	12	5	3	7
24	17	25	13	16	9	22	15	11	9
40	41	39	35	45	59	44	21	15	29
82	81	112	89	100	109	70	36	34	36
27	12	18	22	26	22	15	16	4	13
7	9	14	6	7	10	7	4	5	8
17	11	16	12	14	8	9	12	9	7
27	17	28	30	26	28	21	15	13	16
27	21	23	22	16	24	20	16	15	10
29	24	22	27	19	15	10	10	13	16
18	29	30	30	25	16	16	20	10	9
47	44	59	41	29	24	19	37	12	19
46	53	78	60	66	46	39	17	17	14

資料：市民文化部 市民課

8 . 各 歳 別 ・ 町 丁 字 別

町 字 名	人 口	0 歳 ~	5 歳 ~	10 歳 ~	15 歳 ~	20 歳 ~	25 歳 ~	30 歳 ~	35 歳 ~
		4 歳	9 歳	14 歳	19 歳	24 歳	29 歳	34 歳	39 歳
首里末吉町4丁目	197	16	11	6	19	11	13	15	17
首里平良町1丁目	520	15	30	34	32	28	36	48	33
首里平良町2丁目	208	7	8	14	6	13	9	16	8
首里汀良町1丁目	261	13	17	16	14	18	21	13	15
首里汀良町2丁目	257	5	8	18	13	18	18	12	14
首里汀良町3丁目	653	16	25	33	49	46	52	32	43
首里当蔵町1丁目	334	12	26	33	19	21	16	19	20
首里当蔵町2丁目	420	17	27	24	22	28	19	27	24
首里当蔵町3丁目	55	0	1	1	4	2	5	2	1
首里桃原町1丁目	209	13	12	13	18	8	8	8	22
首里桃原町2丁目	229	7	5	7	9	14	16	14	8
首里鳥堀町1丁目	103	6	11	9	5	2	5	7	9
首里鳥堀町2丁目	163	10	7	10	9	7	7	10	16
首里鳥堀町3丁目	248	9	17	13	20	12	17	18	14
首里鳥堀町4丁目	1,279	78	85	80	75	69	71	100	83
首里鳥堀町5丁目	628	31	31	38	75	51	30	39	38
首里真和志町1丁目	111	5	1	6	6	12	4	6	3
首里真和志町2丁目	83	7	2	2	4	4	4	3	5
首里山川町1丁目	719	29	52	44	50	44	31	40	60
首里山川町2丁目	264	6	7	16	19	14	14	14	12
首里山川町3丁目	373	19	15	14	18	26	32	27	24
小 祿 支 所	27,592	1,811	1,927	1,818	1,813	1,725	1,966	2,437	2,237
字 赤 嶺 1 丁目	593	45	59	58	47	39	30	52	72
字 赤 嶺 2 丁目	1,030	63	85	107	73	61	64	77	101
字 宇 栄 原 1 丁目	3,501	174	219	222	208	210	240	253	227
字 宇 栄 原 2 丁目	1,131	56	84	88	91	64	63	92	73
字 宇 栄 原 3 丁目	741	47	48	43	46	34	31	57	57
字 小 祿	1,505	89	109	101	80	86	111	130	134
字 小 鏡	5,880	445	427	372	326	325	451	576	506
字 鏡 原 具 町	1,835	126	132	98	114	118	131	163	144
字 鏡 原 具 1 丁目	15	0	0	0	1	10	4	0	0
字 鏡 原 具 2 丁目	1,112	57	45	61	68	95	93	89	69
字 鏡 原 具 3 丁目	918	91	86	48	50	58	88	101	83
字 鏡 原 具 4 丁目	998	67	65	57	70	63	75	98	66
字 鏡 原 具 5 丁目	775	77	71	47	37	47	70	107	79
字 高 良 1 丁目	423	39	23	23	31	34	28	45	33
字 高 良 2 丁目	824	40	37	58	62	44	47	56	62
字 高 良 3 丁目	185	13	11	9	10	13	14	24	14
字 田 原 1 丁目	1,141	40	57	59	90	67	62	72	78
字 田 原 2 丁目	432	39	34	35	32	29	44	56	44
字 田 原 3 丁目	127	8	11	8	10	10	8	14	8
字 田 原 4 丁目	1,432	56	84	109	177	103	73	73	74
字 当 宮 間 城	305	32	28	18	13	26	20	34	34
字 当 宮 1 丁目	61	0	0	0	6	30	16	7	2
字 城 安 次 嶺	374	29	24	24	19	27	24	37	26
字 城 安 次 嶺	99	8	10	11	5	3	5	10	13
字 金 城 1 丁目	326	14	25	24	32	22	24	25	26
字 金 城 2 丁目	846	67	74	71	56	40	61	90	101
字 金 城 3 丁目	186	19	13	9	12	10	20	14	16
字 金 城 4 丁目	188	14	21	9	8	16	23	23	25
字 金 城 5 丁目	609	56	45	49	39	41	46	62	70

注：住民基本台帳による人口である(外国人は含まない)。

登録人口（女性）

平成17年 3月31日現在

40歳～ 44歳	45歳～ 49歳	50歳～ 54歳	55歳～ 59歳	60歳～ 64歳	65歳～ 69歳	70歳～ 74歳	75歳～ 79歳	80歳～ 84歳	85歳以上
14	18	11	10	7	8	10	4	2	5
35	36	49	38	23	23	26	13	11	10
10	16	14	16	6	18	17	6	13	11
19	11	27	21	14	11	6	8	7	10
22	17	23	17	17	10	16	11	6	12
54	39	58	38	26	42	36	29	15	20
29	15	23	30	18	10	16	8	7	12
20	33	26	27	19	28	20	24	13	22
5	1	5	4	5	3	3	4	3	6
19	11	12	10	11	10	14	4	7	9
9	14	20	23	13	22	19	10	7	12
3	7	8	3	2	5	5	6	5	5
10	9	6	10	7	10	15	9	2	9
16	9	18	13	15	19	10	15	4	9
79	73	95	85	81	70	58	32	29	36
50	52	45	28	33	27	23	15	12	10
4	3	9	10	6	6	8	6	9	7
2	5	3	3	7	10	7	8	3	4
54	50	56	47	44	40	28	21	14	15
17	24	16	14	15	22	18	17	8	11
16	24	22	33	21	24	22	17	10	9
1,973	1,824	1,788	1,300	1,120	1,212	927	739	451	524
59	38	35	17	11	7	12	1	2	9
95	95	67	34	32	25	27	11	5	8
213	217	250	211	220	201	148	128	85	75
88	77	88	58	43	49	49	31	15	22
51	47	55	29	46	48	41	28	20	13
99	97	81	76	65	84	54	52	26	31
400	329	357	269	234	286	200	163	100	114
136	125	127	84	84	93	53	55	21	31
0	0	0	0	0	0	0	0	0	0
65	76	76	63	49	72	54	39	12	29
61	56	60	24	28	26	22	15	8	13
58	59	63	60	47	46	38	23	16	27
56	45	48	37	18	13	9	6	4	4
25	22	25	16	16	19	11	14	14	5
68	58	55	43	33	48	34	33	20	26
18	12	10	8	6	9	3	5	5	1
68	82	78	64	47	74	64	50	47	42
41	20	19	13	7	5	4	5	2	3
11	10	7	4	4	3	5	0	2	4
106	158	134	77	50	45	45	29	16	23
18	20	11	11	8	5	9	7	6	5
0	0	0	0	0	0	0	0	0	0
20	27	24	21	10	17	12	11	10	12
12	6	6	5	2	0	0	0	2	1
36	24	20	14	11	6	8	6	2	7
83	52	40	31	31	12	9	11	6	11
15	7	16	7	4	6	7	5	2	4
12	10	11	6	2	2	2	2	1	1
59	55	25	18	12	11	7	9	2	3

資料：市民文化部 市民課

9 . 町 丁 字 別

町 丁 字 名	平成16年12月		平成17年 1月		平成17年 2月		平成17年 3月	
	人 口	世 帯 数	人 口	世 帯 数	人 口	世 帯 数	人 口	世 帯 数
那 覇 市	311,492	124,253	311,665	124,393	311,787	124,561	310,688	124,495
本 庁	90,841	39,809	90,928	39,851	91,009	39,934	90,973	40,022
曙 1 丁 目	1,594	712	1,575	704	1,581	711	1,575	711
曙 2 丁 目	1,530	610	1,520	607	1,518	606	1,518	610
曙 3 丁 目	1,667	677	1,661	678	1,663	679	1,672	684
旭 町	36	18	35	17	35	17	35	17
字 安 謝 1 丁 目	4,217	1,706	4,236	1,714	4,238	1,718	4,218	1,714
安 謝 2 丁 目	899	352	924	361	926	364	965	391
安 天 久 1 丁 目	1,680	776	1,697	784	1,704	785	1,705	783
天 久 1 丁 目	2,529	1,192	2,536	1,196	2,545	1,202	2,550	1,203
天 久 2 丁 目	1,220	493	1,236	495	1,226	489	1,232	495
天 久 2 丁 目	1,391	617	1,401	618	1,404	617	1,415	621
泉 崎 1 丁 目	1,252	563	1,243	559	1,254	568	1,238	563
泉 崎 2 丁 目	1,809	782	1,803	780	1,801	778	1,805	780
字 上 之 屋 1 丁 目	852	324	863	324	854	322	855	323
上 之 屋 1 丁 目	360	174	384	186	399	196	499	243
奥 武 山 町	52	20	52	20	52	20	51	20
お も ろ ま ち 1 丁 目	173	71	173	71	169	71	167	69
お も ろ ま ち 2 丁 目	723	276	726	275	729	275	717	270
お も ろ ま ち 3 丁 目	727	305	724	304	740	309	732	306
お も ろ ま ち 4 丁 目	1,347	687	1,346	684	1,365	696	1,403	720
久 米 1 丁 目	1,319	603	1,322	603	1,306	595	1,318	602
久 米 2 丁 目	1,764	795	1,761	798	1,756	799	1,747	801
久 茂 地 1 丁 目	107	53	105	52	105	52	103	52
久 茂 地 2 丁 目	1,044	517	1,032	514	1,039	516	1,053	525
久 茂 地 3 丁 目	643	294	643	294	641	295	642	296
字 古 波 蔵 3 丁 目	393	181	402	186	404	188	411	189
古 波 蔵 4 丁 目	2,869	1,155	2,864	1,156	2,862	1,151	2,851	1,144
古 波 蔵 4 丁 目	847	407	849	409	843	406	841	405
字 楚 辺 1 丁 目	416	174	414	173	411	175	410	177
楚 辺 1 丁 目	1,522	667	1,511	661	1,505	662	1,489	656
楚 辺 2 丁 目	2,970	1,300	2,962	1,299	2,944	1,290	2,950	1,295
辻 1 丁 目	1,604	740	1,606	740	1,617	745	1,605	740
辻 2 丁 目	963	504	973	507	975	511	978	512
辻 3 丁 目	1	1	1	1	1	1	1	1
字 壺 川 1 丁 目	112	46	111	46	105	44	104	44
壺 川 1 丁 目	1,100	462	1,092	458	1,091	459	1,081	455
壺 川 2 丁 目	1,245	516	1,250	518	1,245	517	1,243	514
壺 川 3 丁 目	1,258	509	1,260	509	1,264	512	1,253	509
壺 屋 1 丁 目	2,461	1,136	2,464	1,137	2,473	1,140	2,450	1,131
泊 1 丁 目	2,793	1,138	2,778	1,131	2,778	1,133	2,797	1,149
泊 2 丁 目	1,492	656	1,500	657	1,503	659	1,501	659
泊 3 丁 目	1,344	571	1,339	572	1,348	575	1,340	572
通 堂 町								
西 1 丁 目	1,359	692	1,365	700	1,368	695	1,365	698
西 2 丁 目	768	376	759	374	772	385	764	389
西 3 丁 目	1,468	579	1,462	578	1,463	578	1,445	570
字 二 中 前 町	5	2	3	1	3	1	3	1
東 912	440	924	447	918	448	911	448	
樋 川 1 丁 目	3,399	1,561	3,405	1,561	3,408	1,559	3,386	1,553
樋 川 2 丁 目	1,262	529	1,259	530	1,253	533	1,241	535
前 島 1 丁 目	1,117	519	1,107	514	1,108	516	1,096	513
前 島 2 丁 目	1,810	810	1,816	813	1,817	819	1,805	820
前 島 3 丁 目	1,014	479	1,018	483	1,021	487	1,022	483
牧 志 1 丁 目	1,533	704	1,528	702	1,524	702	1,525	707

注：住民基本台帳による人口である(外国人は含まない)。

人口動態

平成17年3月中の人口増加											人口 増加 数
自然動態			社会動態								
出生	死亡	自然増加	転入	管内転入	管外転入	転出	管内転出	管外転出	社会増加		
307	213	94	2,744	1,010	622	3,937	1,010	622	1,193	1,099	
91	72	19	966	348	244	1,101	348	164	55	36	
2	1	1	9	1	7	18	2	4	7	6	
1	1		13	6	1	17	3				
1	1		21		3	12	3		9	9	
4	4		17	8	8	27	18	8	20	20	
			45	15	17	26	12		39	39	
8	1	7	15	9	5	19	10	6	6	1	
6		6	37	9	6	43	7	3	1	5	
1		1	34	5	9	32	11		5	6	
3		3	40	8	8	43	5		8	11	
	1	1	19	1	2	22	13	2	15	16	
6	3	3	17	8	3	23	2	2	1	4	
1		1	14	4		18				1	
			53	32	18	3			100	100	
	1	1								1	
			3	2		7			2	2	
3		3	5			18	1	1	15	12	
1		1	8	5	1	21	2		9	8	
2		2	61	13	14	41	10	1	36	38	
1		1	9	11	3	8	4		11	12	
1	2	1	14	4	3	25	3	1	8	9	
	2	2								2	
1		1	14	8	10	11	7	1	13	14	
	1	1	6	5		4	2	3	2	1	
	1	1		10		1		1	8	7	
3		3	13	10	5	25	8	9	14	11	
			7		3	7	3	2	2	2	
1	2	1	4	1		3	1	1		1	
2	1	1	8	7		23	7	2	17	16	
2	2		24	9	10	23	8	6	6	6	
	4	4	17		7	12	15	5	8	12	
1		1	13	8	2	16	3	2	2	3	
						1			1	1	
	2	2	2	2		7	2	3	8	10	
1	2	1	18	2		17	2	2	1	2	
			2			9	1	3	11	11	
3	1	2	19	5	4	28	15	10	25	23	
4	1	3	30	22	5	26	9	6	16	19	
			38	7	6	28	14	11	2	2	
3		3	11		1	21		2	11	8	
	1	1	11	2	2	8	6	3	2	3	
1		1	15	6	3	28	5		9	8	
2		2	8	2	3	24	4	5	20	18	
2		2	14	1	2	13	12	1	9	7	
	5	5	16	6	7	32	7	7	17	22	
	3	3	5	2	2	6	9	3	9	12	
	1	1	5	3	4	16	6	1	11	12	
2	4	2	17	3	3	21	9	3	10	12	
	2	2	11	5	3	11	4	1	3	1	
	2	2	15	6	11	16	10	3	3	1	

資料：市民文化部 市民課

9 . 町 丁 字 別

町 丁 字 名					平成16年12月		平成17年 1月		平成17年 2月		平成17年 3月		
					人 口	世 帯 数	人 口	世 帯 数	人 口	世 帯 数	人 口	世 帯 数	
牧	志	2	丁	目	1,877	901	1,876	897	1,888	908	1,868	905	
牧	志	3	丁	目	2,002	1,013	2,012	1,013	2,004	1,012	2,003	1,015	
松	尾	1	丁	目	1,636	702	1,637	701	1,646	705	1,645	703	
松	尾	2	丁	目	2,841	1,286	2,837	1,286	2,833	1,282	2,840	1,289	
松	山	1	丁	目	1,015	478	1,010	479	1,007	476	992	466	
松	山	2	丁	目	1,280	611	1,287	618	1,281	615	1,267	608	
港	町	1	丁	目	1	1	1	1	1	1	1	1	
港	町	2	丁	目	246	101	255	107	254	107	254	109	
港	町	3	丁	目									
港	町	4	丁	目									
字		銘		苑	1,182	435	1,184	434	1,185	436	1,179	435	
銘	苑	1	丁	目	2,613	1,005	2,606	1,005	2,624	1,009	2,632	1,008	
銘	苑	2	丁	目	874	403	876	402	895	410	918	417	
銘	苑	3	丁	目	808	352	845	362	852	362	858	362	
山		下		町	2,198	899	2,207	901	2,192	894	2,192	896	
若	狭	1	丁	目	915	394	909	390	913	391	913	389	
若	狭	2	丁	目	1,508	618	1,506	614	1,513	616	1,500	613	
若	狭	3	丁	目	2,805	1,110	2,797	1,112	2,782	1,110	2,762	1,109	
垣	花	1	丁	目									
垣	花	2	丁	目									
垣	花	3	丁	目	68	29	63	28	65	29	66	29	
住	吉	町	1	丁	目								
住	吉	町	2	丁	目								
住	吉	町	3	丁	目								
字		小		祿									
真	和	志		支	所	105,472	41,872	105,528	41,934	105,580	41,955	105,288	41,964
字		古		波	蔵	3,045	1,199	3,039	1,198	3,043	1,202	3,031	1,198
古	波	蔵	2	丁	目	2,288	941	2,278	936	2,273	935	2,274	938
壺	屋	2	丁	目	2,328	1,028	2,330	1,025	2,335	1,026	2,325	1,024	
字		与		儀	3,710	1,560	3,707	1,563	3,692	1,555	3,701	1,562	
与	儀	1	丁	目	1,652	698	1,656	701	1,669	703	1,646	697	
与	儀	2	丁	目	1,812	746	1,819	749	1,803	750	1,779	742	
字		安		里	3,805	1,772	3,784	1,764	3,776	1,755	3,733	1,747	
安	里	1	丁	目	562	316	566	318	565	317	562	319	
安	里	2	丁	目	940	454	937	454	940	456	932	459	
安	里	3	丁	目	1,034	485	1,025	484	1,022	482	1,011	477	
字		上		間	3,573	1,253	3,574	1,250	3,590	1,249	3,614	1,259	
上	間	1	丁	目	1,068	397	1,079	399	1,074	398	1,069	395	
字		国		場	10,710	4,320	10,728	4,336	10,734	4,332	10,708	4,323	
字		識		名	1,439	488	1,452	492	1,456	496	1,456	494	
識	名	1	丁	目	2,639	1,014	2,631	1,012	2,636	1,015	2,631	1,019	
識	名	2	丁	目	1,080	392	1,075	392	1,069	391	1,066	391	
識	名	3	丁	目	2,375	911	2,375	912	2,365	910	2,372	908	
識	名	4	丁	目	687	248	691	248	698	252	709	256	
字		大		道	3,506	1,483	3,487	1,483	3,497	1,487	3,490	1,488	
字	仲		井	真	4,156	1,447	4,182	1,456	4,180	1,456	4,176	1,466	
長	田	1	丁	目	2,099	859	2,102	858	2,108	861	2,120	868	
長	田	2	丁	目	5,124	2,058	5,113	2,054	5,135	2,060	5,155	2,084	
繁	多	川	1	丁	目	3,005	1,129	3,012	1,131	3,006	1,131	2,999	1,128
繁	多	川	2	丁	目	2,130	798	2,131	800	2,131	804	2,119	803
繁	多	川	3	丁	目	1,273	468	1,274	470	1,286	472	1,277	473
繁	多	川	4	丁	目	1,974	707	1,969	705	1,967	706	1,948	707
繁	多	川	5	丁	目	2,151	764	2,167	770	2,169	768	2,169	772
字		古		島	1,249	481	1,241	476	1,245	478	1,243	476	

人口動態

平成17年3月中の人口増加											人口 増加 数
自然動態			社会動態								
出生	死亡	自然増加	転入	管内転入	管外転入	転出	管内転出	管外転出	社会増加		
2	3	1	13		6	24	11	3	19	20	
1	3	2	19	8	1	17	6	4	1	1	
1	1		11	4	2	14	2	2	1	1	
3	2	1	22	5	6	21	3	3	6	7	
	1	1	7	8		20	7	2	14	15	
1	1		7	6		15	10	2	14	14	
1	1		3	1		4					
	1	1	4	3	2	11	2	1	5	6	
7		7	24	1	1	17	2	6	1	8	
1		1	24	11	9	21		1	22	23	
3		3	8	6	7	10	5	3	3	6	
	1	1	17	4	5	19	5	1	1		
	1	1	7	5	1	3	3	6	1		
	2	2	5	3		7	11	1	11	13	
1	3	2	17	10	3	37	6	5	18	20	
1		1	1			1				1	
109	66	43	739	312	189	1,010	312	253	335	292	
6	3	3	29	5	1	34	5	11	15	12	
2		2	15	3	3	18	1	3	1	1	
1	7	6	13	5	4	13	8	5	4	10	
2	1	1	28	16	4	22	10	8	8	9	
2	1	1	5	3	1	23	1	9	24	23	
1		1	9	2	1	20	15	2	25	24	
1	3	2	31	4	10	44	11	32	42	44	
	2	2	5	1	2	7	1	1	1	3	
	1	1	10	1	2	18		2	7	8	
1		1	3	1	3	16	3		12	11	
5	2	3	41	17	7	29	14	1	21	24	
	1	1	5	3		10	2		4	5	
16	2	14	108	22	26	144	36	16	40	26	
2		2	5	8	5	13	5	2	2		
2	1	1	12	14	3	19	15	1	6	5	
1	1		1	3		3	4		3	3	
3	1	2	11	9	4	10	4	5	5	7	
			16	7	1	10	3		11	11	
	1	1	20	12	4	25	5	11	5	6	
9	3	6	44	11	6	44	20	7	10	4	
3		3	15	9	9	14	8	2	9	12	
5	3	2	53	24	23	65	9	8	18	20	
3	1	2	19	5		28	4	1	9	7	
1	2	1	10	8		16	10	3	11	12	
1	1		4	3	8	16	4	4	9	9	
	3	3	10	6	2	19	14	1	16	19	
4	2	2	16	11		19	6	4	2		
1		1	4	3	2	5	3	4	3	2	

資料：市民文化部 市民課

9 . 町 丁 字 別

町 丁 字 名	平成16年12月		平成17年 1月		平成17年 2月		平成17年 3月	
	人 口	世 帯 数	人 口	世 帯 数	人 口	世 帯 数	人 口	世 帯 数
古 島 1 丁 目	1,455	544	1,464	548	1,464	546	1,454	541
古 島 2 丁 目	1,881	642	1,886	643	1,889	646	1,888	646
字 真 嘉 比 目	3,882	1,337	3,874	1,338	3,860	1,332	3,842	1,324
真 嘉 比 2 丁 目	2,786	1,095	2,807	1,103	2,800	1,094	2,774	1,090
真 嘉 比 3 丁 目	42	16	42	16	42	16	42	16
松 島 1 丁 目	331	115	329	115	329	115	325	115
松 島 2 丁 目	114	36	114	36	114	36	114	36
松 川 1 丁 目	531	174	541	179	544	180	548	184
松 川 1 丁 目	2,641	1,132	2,643	1,131	2,647	1,139	2,619	1,130
松 川 1 丁 目	1,573	633	1,587	642	1,593	646	1,590	643
松 川 2 丁 目	1,585	682	1,584	678	1,581	677	1,543	664
松 川 3 丁 目	2,415	975	2,411	975	2,415	976	2,411	975
三 原 1 丁 目	2,294	957	2,297	959	2,308	961	2,296	959
三 原 2 丁 目	3,176	1,277	3,168	1,280	3,165	1,282	3,166	1,285
三 原 3 丁 目	2,003	776	1,994	774	1,989	776	1,982	777
字 寄 宮 1 丁 目	594	274	593	275	589	273	590	276
寄 宮 1 丁 目	1,932	766	1,928	767	1,941	773	1,941	775
寄 宮 2 丁 目	2,929	1,227	2,943	1,239	2,940	1,242	2,944	1,247
寄 宮 3 丁 目	1,894	798	1,899	800	1,906	798	1,904	808
首 里 支 所	59,025	21,323	59,001	21,346	58,918	21,337	58,605	21,261
首 里 赤 田 町 1 丁 目	421	144	416	143	417	143	418	144
首 里 赤 田 町 2 丁 目	444	149	445	150	444	149	439	146
首 里 赤 田 町 3 丁 目	182	69	182	69	183	70	176	70
首 里 赤 平 町 1 丁 目	363	129	357	126	360	127	359	126
首 里 赤 平 町 2 丁 目	780	300	783	302	782	300	788	301
首 里 池 端 町	231	93	230	93	235	94	226	90
首 里 石 嶺 町 1 丁 目	2,711	914	2,731	922	2,738	920	2,710	912
首 里 石 嶺 町 2 丁 目	6,726	2,395	6,719	2,396	6,687	2,397	6,641	2,386
首 里 石 嶺 町 3 丁 目	3,709	1,332	3,706	1,330	3,692	1,325	3,682	1,329
首 里 石 嶺 町 4 丁 目	8,765	3,281	8,758	3,280	8,743	3,276	8,654	3,242
首 里 大 名 町 1 丁 目	1,677	618	1,675	616	1,669	615	1,662	611
首 里 大 名 町 2 丁 目	920	322	914	321	914	323	909	320
首 里 大 名 町 3 丁 目	2,429	881	2,416	879	2,413	879	2,408	879
首 里 大 中 町 1 丁 目	554	215	554	217	552	216	547	216
首 里 大 中 町 2 丁 目	274	104	270	103	267	103	258	100
首 里 金 城 町 1 丁 目	591	237	593	238	589	237	584	239
首 里 金 城 町 2 丁 目	403	144	401	144	401	144	413	147
首 里 金 城 町 3 丁 目	368	126	367	126	367	125	346	119
首 里 金 城 町 4 丁 目	1,042	360	1,042	360	1,048	360	1,041	357
首 里 儀 保 町 1 丁 目	332	129	336	130	331	128	329	128
首 里 儀 保 町 2 丁 目	234	89	233	89	229	88	233	91
首 里 儀 保 町 3 丁 目	256	89	258	91	269	98	272	99
首 里 儀 保 町 4 丁 目	534	197	533	196	530	195	527	194
首 里 久 場 川 町 1 丁 目	1,295	459	1,292	461	1,287	460	1,293	461
首 里 久 場 川 町 2 丁 目	2,475	934	2,471	934	2,461	933	2,448	932
首 里 崎 山 町 1 丁 目	637	228	639	229	632	228	623	225
首 里 崎 山 町 2 丁 目	240	84	236	84	237	84	237	84
首 里 崎 山 町 3 丁 目	461	173	469	176	463	174	457	172
首 里 崎 山 町 4 丁 目	771	255	766	252	759	251	752	249
首 里 寒 川 町 1 丁 目	726	287	722	287	723	287	718	286
首 里 寒 川 町 2 丁 目	729	297	740	302	740	302	732	303
首 里 末 吉 町 1 丁 目	744	250	748	251	745	248	741	246
首 里 末 吉 町 2 丁 目	1,297	417	1,296	417	1,296	416	1,307	421
首 里 末 吉 町 3 丁 目	1,660	593	1,665	599	1,667	603	1,661	602

注：住民基本台帳による人口である(外国人は含まない)。

人口動態

平成17年3月中の人口増加											人口 増加 数
自然動態			社会動態								
出生	死亡	自然増加	転入	管内転入	管外転入	転出	管内転出	管外転出	社会増加		
			12	5	2	12	3	14	10	10	
1		1	18	8	8	24	1	11	2	1	
7	1	6	24	7	1	36	16	4	24	18	
4	3	1	16	4	7	26	12	16	27	26	
						3		1	4	4	
1		1	7	2		6			3	4	
3	1	2	5	6	8	29	2	18	30	28	
3	2	1	7	6	1	14	2	2	4	3	
2	1	1	6	1	1	32	9	6	39	38	
3		3	18		7	20	6	6	7	4	
3		3	11	7	8	25	9	7	15	12	
5	4	1	18	14	4	16	10	10		1	
3	2	1	10	1		9	4	6	8	7	
	1	1	8	3	1	10			2	1	
	2	2	11	3	1	9	2	2	2		
1	4	3	13	14	8	16	10	2	7	4	
1	3	2	13	15	1	19	5	5		2	
45	46	1	294	140	109	613	140	102	312	313	
			1	8		6	2		1	1	
	1	1				1	3		4	5	
			4			10		1	7	7	
			1	3		5			1	1	
1		1	3	4	5	4		3	5	6	
			1			1	9		9	9	
2	3	1	11	13	12	59	2	2	27	28	
5	2	3	26	13	10	79	7	12	49	46	
1	4	3	16	11	7	35	4	2	7	10	
7	11	4	47	5	16	123	15	15	85	89	
1	3	2	5	1		9	1	1	5	7	
	1	1	8	5	1	11	5	2	4	5	
2	3	1	5	8	1	11	4	3	4	5	
			6			3	5	3	5	5	
1	1					1	4	4	9	9	
	1	1	2		2	3		5	4	5	
			12						12	12	
						21			21	21	
1	1		7			13		1	7	7	
	1	1	3			4			1	2	
1		1	2		3	2			3	4	
1		1	7	3	1	3	6		2	3	
			1		2	2	4		3	3	
1		1	11	7	3	15		1	5	6	
1	2	1	5		4	13	7	1	12	13	
	1	1	1			6		3	8	9	
			2			1		1			
			3			6	3		6	6	
1	1		2			2	3	2	7	7	
	1	1	5	2		4	7		4	5	
			1	2		5	1	5	8	8	
			4		1	7	1	1	4	4	
1		1	2		18	4	5	1	10	11	
1	1		6		3	12		3	6	6	

資料：市民文化部 市民課

9 . 町 丁 字 別

町 丁 字 名	平成16年12月		平成17年 1月		平成17年 2月		平成17年 3月	
	人 口	世 帯 数	人 口	世 帯 数	人 口	世 帯 数	人 口	世 帯 数
首里末吉町4丁目	384	139	385	140	388	142	389	142
首里平良町1丁目	1,016	361	1,015	360	1,011	361	1,010	366
首里平良町2丁目	405	153	409	154	408	154	408	153
首里汀良町1丁目	486	184	487	184	481	182	482	181
首里汀良町2丁目	486	192	488	192	491	192	493	193
首里汀良町3丁目	1,267	450	1,263	449	1,257	447	1,261	447
首里当蔵町1丁目	587	206	589	207	597	211	603	213
首里当蔵町2丁目	772	286	773	286	772	286	764	285
首里当蔵町3丁目	97	43	97	43	97	43	95	42
首里桃原町1丁目	392	150	393	150	394	150	395	149
首里桃原町2丁目	445	177	444	177	441	176	439	177
首里鳥堀町1丁目	200	80	202	80	202	80	206	79
首里鳥堀町2丁目	344	125	345	127	351	127	353	129
首里鳥堀町3丁目	485	169	489	170	489	170	485	171
首里鳥堀町4丁目	2,506	830	2,493	831	2,500	831	2,464	822
首里鳥堀町5丁目	1,179	389	1,176	389	1,176	389	1,183	392
首里真和志町1丁目	199	79	196	77	200	80	197	80
首里真和志町2丁目	159	67	164	69	161	69	161	69
首里山川町1丁目	1,395	486	1,395	485	1,396	486	1,408	489
首里山川町2丁目	533	190	532	190	533	190	524	187
首里山川町3丁目	707	273	703	273	703	273	694	268
小 禄 支 所	56,154	21,249	56,208	21,262	56,280	21,335	55,822	21,248
小 赤 嶺 1 丁目	1,156	382	1,169	384	1,177	384	1,146	378
小 赤 嶺 2 丁目	1,959	642	1,962	643	1,962	646	1,948	643
小 宇 栄 原 1 丁目	6,823	2,634	6,826	2,638	6,801	2,637	6,784	2,635
小 宇 栄 原 2 丁目	2,222	777	2,220	776	2,222	775	2,206	770
小 宇 栄 原 3 丁目	1,517	495	1,510	498	1,501	494	1,493	492
小 鏡 水 原 1 丁目	3,030	1,166	3,030	1,161	3,041	1,167	3,027	1,162
小 鏡 水 原 2 丁目	11,775	4,264	11,782	4,266	11,816	4,277	11,740	4,261
小 鏡 水 原 3 丁目	3,668	1,384	3,667	1,382	3,637	1,371	3,610	1,366
小 鏡 水 原 4 丁目	417	417	411	411	444	444	488	488
鏡 原 具 町	2,132	883	2,128	879	2,125	880	2,134	887
鏡 原 具 町 1 丁目	1,818	609	1,832	612	1,835	612	1,844	616
鏡 原 具 町 2 丁目	2,066	696	2,062	700	2,072	706	2,039	698
鏡 原 具 町 3 丁目	1,684	594	1,683	593	1,690	593	1,614	577
高 良 1 丁目	818	298	816	295	817	298	801	291
高 良 2 丁目	1,679	584	1,677	587	1,688	590	1,682	587
高 良 3 丁目	388	161	389	160	386	160	375	153
高 田 原 1 丁目	2,248	794	2,257	794	2,259	792	2,247	793
高 田 原 2 丁目	824	326	823	328	819	327	828	331
高 田 原 3 丁目	260	95	259	96	263	97	256	96
高 田 原 4 丁目	2,692	889	2,702	890	2,701	891	2,657	876
高 田 原 5 丁目	614	211	616	214	618	213	599	205
高 田 原 6 丁目	1,078	1,078	1,077	1,077	1,088	1,088	1,069	1,069
高 田 原 7 丁目	753	249	751	249	748	252	739	255
高 田 原 8 丁目	212	84	213	84	214	85	208	82
高 田 原 9 丁目	655	215	654	215	654	216	657	216
高 田 原 10 丁目	1,702	612	1,715	618	1,715	620	1,687	611
高 田 原 11 丁目	371	129	383	132	381	134	367	129
高 田 原 12 丁目	387	148	388	147	393	149	379	146
高 田 原 13 丁目	1,206	433	1,206	433	1,213	437	1,198	435

注：住民基本台帳による人口である(外国人は含まない)。

人口動態

平成17年3月中の人口増加											人口 増加 数
自然動態			社会動態							社会増加	
出生	死亡	自然増加	転入	管内転入	管外転入	転出	管内転出	管外転出			
			5				2		2	1	1
2		2	2	13	1	14	3	2	3		1
			1	3		4					
	1	1		7	2	6	1			2	1
			4	1	1	2		2		2	2
3		3	4	4		3	2	2		1	4
1		1	9	1	3	6		2		5	6
			1	3	1	5	8			8	8
	1	1				1				1	2
			3	3		3	2			1	1
	1	1	1	1		2		1		1	2
			5			1				4	4
	1	1		4		1				3	2
1		1	6		4	3	7	5	5	5	4
4		4	11	2	4	45	9	3	40	36	36
	1	1	9	8	1	10			8	7	7
				1	1	3		2	3	3	3
5	1	4	21	2	1	9	1	6	8	12	12
						1	7	1	9	9	9
1	2	1	4	2	1	11	2	2	8	9	9
62	29	33	745	210	80	1,213	210	103	491	458	458
			21	5		44	11	2	31	31	31
5		5	15	7		33	6	2	19	14	14
6	3	3	40	19	11	63	12	15	20	17	17
	2	2	4	4		7	10	5	14	16	16
1	1		8	6	1	17	5	1	8	8	8
2	1	1	43	29		67	16	4	15	14	14
18	5	13	157	32	17	211	46	38	89	76	76
6	3	3	36	7	10	66	10	7	30	27	27
			71	6	6	36	1	2	44	44	44
5	2	3	17	10	4	18	3	4	6	9	9
2	3	1	75	18	13	82	14		10	9	9
2		2	11	12	1	53	5	1	35	33	33
	1	1	31	2	3	92	13	6	75	76	76
2		2	2			20			18	16	16
			21	2	1	26	4		6	6	6
			1	1		12		1	11	11	11
1	1		5	9		23	1	2	12	12	12
5		5	24	9	2	31			4	9	9
			6			5	8		7	7	7
	1	1	8	2		40	10	3	43	44	44
	2	2				14	3		17	19	19
			61	12		83	6	3	19	19	19
2		2	11	4	1	21	6		11	9	9
	1	1	6			11			5	6	6
	1	1	11	2	3	10	2		4	3	3
4	1	3	31	8		60	5	5	31	28	28
						9	4	1	14	14	14
			8	1	1	24			14	14	14
1	1		21	3	6	35	9	1	15	15	15

資料：市民文化部 市民課

10 . 南部広域圏市町村人口

(住民基本台帳人口)

平成17年3月末現在

市町村名	面積 (?)	世帯数	人口	市町村名	面積 (?)	世帯数	人口
総数	369.73	244,966	657,083	与那原町	4.64	5,303	15,511
那覇市	38.99	124,495	310,688	大里村	12.35	3,664	12,252
浦添市	19.06	39,504	107,026	南風原町	10.72	10,722	32,945
糸満市	46.63	19,788	57,108	渡嘉敷村	19.18	360	737
豊見城市	18.64	17,639	52,546	座間味村	16.74	533	1,045
東風平町	14.79	5,685	17,771	粟国村	7.63	466	906
具志頭村	12.11	2,782	8,480	渡名喜村	3.74	219	464
玉城村	16.87	3,524	11,158	南大東村	30.57	614	1,331
知念村	9.87	1,974	5,716	北大東村	13.10	200	528
佐敷町	10.60	3,741	11,572	久米島町	63.50	3,753	9,299

注：面積は平成16年10月1日現在の、国土地理院による数値。

資料：国土地理院「全国都道府県市町村別面積調」

ただし、那覇市と豊見城市は境界が一部未定のため按分によるものである。

資料：沖縄県市町村課「住民基本台帳人口月報集計表」

11 . 生活保護の状況

年度・月	被保護実数		保護率 (人口1,000人 に対して)	扶 助 費 (千 円)						
	世帯	人員		総額	生活扶助	住宅扶助	教育扶助	介護扶助	医療扶助	その他
平成15年度	4,619	7,209	23.42	927,358	317,091	107,927	6,805	13,085	475,589	6,861
16	4,746	7,268	23.41	939,494	313,573	111,545	6,407	13,217	488,412	6,341
平成16年12月	4,804	7,342	23.59	1,056,471	410,841	114,220	6,226	13,001	505,795	6,388
平成17年1月	4,837	7,391	23.73	1,009,836	326,213	113,507	6,246	12,217	546,143	5,509
2	4,865	7,431	23.84	979,330	328,977	115,540	6,287	13,329	508,434	6,762
3	4,872	7,438	23.86	971,289	327,474	115,049	6,303	13,201	502,617	6,647
平成16年3月	4,650	7,213	23.32	963,433	326,044	108,736	6,660	12,737	503,570	5,686

注：年度は平均、各月は月末現在の数字で保護停止中を含む。その他は施設事務費を含む。

資料：健康福祉部 保護課

各扶助費は四捨五入した値なので、その合計と総額は合わないことがある。

12 . 国民健康保険の状況

年度・月	被保険者世帯数	被保険者数 (a)	診療費の 受診件数	療養給付費 (千円)				受診率 (%)	診療費の 1件当たり 費用額 (円)
				総額	保険者 負担分	被保険者 負担分	他法負担分		
平成15年度	61,507	130,041	552,639	17,555,570	12,416,260	4,641,470	497,840	563.56	27,013
平成16年8月	63,163	131,570	47,238	1,554,995	1,108,512	399,364	47,119	47.80	27,996
9	63,128	131,373	46,314	1,470,679	1,048,663	377,558	44,457	46.91	26,789
10	63,173	131,214	45,594	1,480,630	1,058,505	382,409	39,717	46.38	27,449
11	63,247	131,116	48,678	1,517,006	1,083,354	389,905	43,748	49.71	26,371
平成15年11月	61,857	130,254	43,238	1,423,038	1,009,360	372,403	41,274	44.27	28,076

注：被保険者世帯数、被保険者数については年度は平均、各月は月末現在である。

資料：市民文化部 国民健康保険課

被保険者数の(a)は老人被保険者、退職者医療制度該当者を除いた数である。

$$\text{受診率} = \frac{\text{件数}}{\text{被保険者数}(a)} \times 100$$

13 . 国民年金の状況

各年度末・月末現在

年度・月	適用状況				保険料免除者				納付率 (%)
	被保険者 総数	第1号被 保険者	任意加入 被保険者	第3号被 保険者	総数	法定免除者	申請免除者	学生納付 特例	
平成14年度	87,724	67,142	1,054	19,528	19,826	4,472	12,356	2,998	37.4
15	89,234	68,472	1,021	19,741	23,808	4,559	15,735	3,514	42.3
平成16年11月	89,417	68,483	1,079	19,855	22,494	4,636	14,451	3,407	44.7
12	89,469	68,497	1,076	19,896	23,936	4,658	15,672	3,606	43.6
平成17年1月	89,601	68,636	1,064	19,901	24,429	4,662	16,088	3,679	43.3
2	89,792	68,814	1,067	19,911	24,752	4,664	16,304	3,784	42.8
平成16年2月	88,890	68,222	1,015	19,653	23,309	4,553	15,427	3,329	42.3

注：「第1号被保険者」 農業、漁業、自営業やその家族及び学生。

資料：那覇社会保険事務所

「第2号被保険者」 厚生年金や共済組合に加入している人。

「第3号被保険者」 厚生年金や共済組合に加入している人に扶養されている配偶者。

「任意加入被保険者」 日本国内に住所を有する60歳以上65歳未満の人。 海外に居住する20歳以上65歳未満で日本国籍を有する人。 昭和30年4月1日以前に生まれた人で、老齢基礎年金の受給資格を満たしていない165歳以上70歳未満の人。

注：申請免除者は全額、半額免除者の合計。

14 . 職業紹介状況

年月	一般労働								就職率 (%)
	求人数	求職者数			就職件数				
		総数	男	中高年齢	総数	男	中高年齢		
平成14年	65,021	192,582	97,078	54,618	11,595	6,207	1,929	6.0	
15	79,584	196,149	98,346	52,932	13,529	7,168	2,219	6.9	
平成16年11月	10,023	17,721	9,074	4,474	1,505	785	226	8.5	
12	9,504	16,443	8,412	4,219	1,103	628	158	6.7	
平成17年1月	9,862	16,922	8,527	4,269	1,158	650	166	6.8	
2	10,028	17,353	8,578	4,145	1,368	668	198	7.9	
平成16年2月	7,126	15,739	7,985	4,029	1,159	618	166	7.4	

注：「就職率」は、月間有効求職者数に対する率である。

資料：那覇公共職業安定所「月報 となつ」

15 . 雇用保険状況

年月	一般雇用保険								
	適用事業所数	被保険者数	受給資格決定件数		初回受給者数		受給者		基本手当 支給額
			総数	男	総数	男	総数	男	
平成14年	10,898	164,676	14,390	6,801	12,708	5,972	59,672	29,636	7,927,746
15	10,788	168,594	14,370	6,617	11,972	5,435	53,767	26,103	6,919,880
平成16年11月	10,831	173,395	1,011	476	899	420	3,698	1,851	448,211
12	10,841	173,890	901	422	943	410	3,863	1,898	447,504
平成17年1月	10,854	173,267	1,160	570	745	329	3,671	1,807	458,751
2	10,866	173,477	1,077	498	847	423	3,656	1,847	406,548
平成16年2月	10,795	168,362	1,051	495	882	386	3,736	1,834	426,536

注：「適用事業所数」「被保険者数」は、各年末月末現在である。

資料：那覇公共職業安定所「月報 となつ」

注：受給資格決定件数、初回受給者数、受給者、保険金支給額は基本手当基本分。

16 . 1世帯あたりヶ月間の消費支出 (全世帯)

単位：円

項 目	平成15年平均	平成16年平均	平成16年			平成17年	平成16年1月
			10月	11月	12月	1月	
集計世帯数	164	164	164	162	163	161	164
世帯人員	3.36	3.36	3.37	3.45	3.42	3.44	3.41
有業人員	1.33	1.34	1.32	1.30	1.28	1.36	1.26
世帯主の年齢	51.7	51.7	51.4	51.2	51.0	51.5	52.0
消費支出	237,400	228,545	232,211	239,266	264,493	221,731	233,005
食料	56,679	55,227	55,699	55,545	65,832	54,620	54,013
住居	25,193	23,308	22,486	21,441	20,790	19,991	21,173
光熱・水道	20,870	19,454	20,130	19,151	18,063	19,663	19,288
家具・家事用品	6,167	7,800	6,850	6,437	8,333	5,784	8,738
被服および履物	9,078	8,116	7,511	8,581	9,108	7,445	10,658
保健医療	9,721	8,299	7,944	8,594	10,540	7,878	6,477
交通・通信	24,123	25,696	34,235	29,051	32,500	24,777	22,143
教育	11,671	9,612	6,580	9,943	15,980	9,003	8,770
教養娯楽	19,248	19,639	22,541	21,142	21,390	15,853	20,539
その他の支出	54,651	51,619	48,236	59,381	61,958	56,717	61,205
現物総額	4,558	3,729	3,149	3,363	5,066	6,144	4,573

資料：総務省統計局「家計調査報告」

17 . 1世帯あたりヶ月間の収入と支出 (勤労者世帯)

単位：円

項 目	平成15年平均	平成16年平均	平成16年			平成17年	平成16年1月
			10月	11月	12月	1月	
集計世帯数	94	97	98	97	93	92	100
世帯人員	3.61	3.69	3.71	3.84	3.76	3.84	3.72
有業人員	1.58	1.61	1.62	1.57	1.56	1.64	1.55
世帯主の年齢	43.7	43.3	43.1	43.4	42.2	42.3	45.5
収入総額	704,864	710,425	660,056	663,476	961,480	640,388	719,099
実収入	391,555	374,281	345,049	336,051	600,029	325,358	349,361
経常収入	366,453	368,837	338,567	327,910	595,658	313,602	335,357
勤め先収入	352,165	355,897	316,793	322,965	581,842	310,609	330,797
事業・内職収入	2,746	1,953	2,927	1,774	2,782	1,987	1,520
他の経常収入	11,542	10,987	18,847	3,171	11,034	1,546	3,040
特別収入	25,102	5,444	6,482	8,141	4,371	11,756	14,004
実収入以外の収入	267,913	293,273	271,864	286,583	325,908	251,049	305,205
繰入金	45,396	42,871	43,143	40,842	35,543	63,981	64,533
支出総額	704,864	710,425	660,056	663,476	961,480	640,388	719,099
実支出	293,954	281,119	287,117	290,486	350,420	280,434	296,939
消費支出	248,222	243,297	254,648	256,935	290,247	254,588	255,141
食料	54,667	56,053	56,904	58,074	67,114	59,195	56,427
住居	33,725	28,232	27,333	26,034	26,736	23,221	24,904
光熱・水道	19,252	18,981	19,528	18,991	18,815	19,697	18,918
家具・家事用品	5,939	7,733	6,587	7,782	8,343	7,582	10,116
被服および履物	9,045	8,486	8,745	11,063	9,522	9,718	12,202
保健医療	8,779	7,646	6,560	7,628	12,111	8,018	6,889
交通・通信	26,113	28,491	43,637	36,010	39,240	32,118	25,385
教育	14,381	13,285	8,510	14,602	16,867	13,401	11,365
教養娯楽	19,647	18,855	17,952	22,647	24,290	17,542	23,406
その他の消費支出	56,675	55,537	58,892	54,104	67,209	64,096	65,529
非消費支出	45,732	37,821	32,469	33,551	60,172	25,846	41,797
実支出以外の支出	366,619	388,539	331,671	337,928	554,317	319,110	385,500
繰越金	44,292	40,767	41,268	35,062	56,744	40,845	36,660
現物総額	3,677	3,436	3,947	3,157	4,958	4,321	4,172
可処分所得	345,823	336,460	312,580	302,501	539,857	299,511	307,564
黒字	97,601	93,162	57,932	45,566	249,610	44,923	52,422
貯蓄純増	76,233	61,793	43,243	29,709	200,984	35,335	3,450

資料：総務省統計局「家計調査報告」

18 . 消 費 者 物 価 指 数

平成12年 = 100

項 目	平成16年 平 均	平成16年		平成17年		平成16年 2月	上 昇 率 (%)	
		11月	12月	1月	2月		対前月	対前年
総合	97.7	98.3	97.6	97.0	96.9	97.3	0.1	0.4
生鮮食品を除く総合	97.6	97.6	97.4	97.1	97.1	97.3	0.0	0.2
持ち家の帰属家賃を除く総合	97.7	98.5	97.7	97.0	96.9	97.2	0.1	0.3
食料	98.9	101.3	99.0	97.7	97.7	98.2	0.0	0.5
生鮮食品	100.3	115.4	103.4	95.6	91.4	97.3	4.4	6.1
穀類	105.3	103.8	101.1	99.4	97.8	104.4	1.6	6.3
魚介類	95.0	91.6	93.8	90.4	88.4	97.7	2.2	9.5
肉類	102.0	102.9	101.0	102.5	103.5	103.1	1.0	0.4
乳卵類	93.7	96.6	94.6	91.6	96.4	93.2	5.2	3.4
野菜・海藻	105.0	125.4	107.0	96.4	94.9	96.5	1.6	1.7
果物	97.0	108.1	105.4	109.0	104.7	99.7	3.9	5.0
油脂・調味料	94.8	94.6	94.7	96.3	98.6	96.2	2.4	2.5
菓子類	94.0	94.1	93.8	94.4	93.7	93.6	0.7	0.1
調理食品	97.1	98.1	98.3	98.3	101.5	96.2	3.3	5.5
飲料	89.3	88.3	87.8	86.5	86.4	90.3	0.1	4.3
酒類	99.0	99.3	100.2	99.6	99.5	99.0	0.1	0.5
外食	100.8	101.2	101.2	101.2	101.2	100.4	0.0	0.8
住居	98.1	97.6	97.7	97.8	97.5	98.5	0.3	1.0
家賃	98.3	97.7	97.8	97.9	97.5	98.6	0.4	1.1
設備修繕・維持	96.7	96.5	96.5	96.5	96.5	97.2	0.0	0.7
光熱・水道	101.5	102.9	102.9	103.4	103.4	100.1	0.0	3.3
電気・ガス代	99.4	101.0	101.0	101.7	101.7	99.0	0.0	2.7
電気代	96.4	98.7	98.7	99.8	99.8	95.6	0.0	4.4
ガス代	105.0	105.2	105.2	105.2	105.2	105.4	0.0	0.2
他の光熱費	143.1	143.7	143.7	141.2	141.4	142.2	0.1	0.6
上下水道料	103.6	104.8	104.8	104.8	104.8	100.0	0.0	4.8
家具・家事用品	87.2	86.9	86.7	85.3	84.4	88.9	1.1	5.1
家庭用耐久財	69.2	68.3	69.0	68.6	67.9	70.8	1.0	4.1
被服及び履物	86.3	86.8	85.3	85.1	85.5	85.2	0.5	0.4
衣料	81.2	82.2	80.5	80.6	81.6	78.8	1.2	3.6
シャツ・セーター・下着類	82.3	83.3	81.5	80.7	80.5	81.2	0.2	0.9
履物	99.7	97.6	96.8	96.7	96.9	101.0	0.2	4.1
生地・他の被服類	98.3	98.8	97.8	97.8	97.8	98.9	0.0	1.1
保健医療	101.7	101.0	101.0	100.6	100.7	103.2	0.1	2.4
交通通信	97.7	97.4	98.0	96.4	96.0	95.8	0.4	0.2
教育	104.9	104.9	104.9	104.9	104.9	104.7	0.0	0.2
教養娯楽	94.0	93.2	93.1	92.3	92.2	93.4	0.1	1.3
教養娯楽用耐久財	57.1	55.6	54.2	54.8	53.3	59.1	2.7	9.8
諸雑費	100.2	100.1	100.0	100.3	100.3	100.1	0.0	0.2

資料：総務省統計局「消費者物価指数」

19 . 那 霸 空 港 運 輸 状 況

年・月	旅 客 (人)			貨 物 (kg)			郵 便 (kg)		
	総 数	乗 客	降 客	総 量	積 荷	卸 荷	総 量	積 荷	卸 荷
	総 数 (億)								
平成 15 年	(191,656)	(94,601)	(97,055)						
	12,335,366	6,166,039	6,169,327	172,322,838	65,230,231	107,092,607	47,773,029	26,660,256	21,112,773
16	(188,494)	(92,837)	(95,657)						
	12,520,166	6,266,533	6,253,633	177,345,909	69,010,257	108,335,652	53,165,574	29,499,321	23,666,253
平成 16 年 11 月	(18,409)	(9,200)	(9,209)						
	1,020,973	513,335	507,638	13,641,106	4,584,310	9,056,796	4,188,326	2,262,977	1,925,349
12	(14,715)	(7,356)	(7,359)						
	928,251	454,054	474,197	17,427,614	6,730,501	10,697,113	5,655,156	2,982,711	2,672,445
平成 17 年 1 月	(15,228)	(7,510)	(7,718)						
	988,969	501,082	487,887	12,828,111	5,263,967	7,564,144	3,952,761	2,265,253	1,687,508
2	(15,534)	(7,776)	(7,758)						
	1,012,312	502,734	509,578	13,563,797	5,836,466	7,727,331	3,886,097	2,170,370	1,715,727
平成 16 年 2 月	(15,236)	(7,450)	(7,786)						
	1,041,665	517,910	523,755	13,702,042	5,846,471	7,855,571	4,027,968	2,068,812	1,959,156
	県 内								
平成 15 年	(191,656)	(94,601)	(97,055)						
	1,999,691	958,521	1,041,170	18,699,018	10,230,166	8,468,852	8,247,285	3,098,723	5,148,562
16	(188,494)	(92,837)	(95,657)						
	2,008,127	967,016	1,041,111	18,767,621	10,883,831	7,883,790	9,295,800	3,554,246	5,741,554
平成 16 年 11 月	(18,409)	(9,200)	(9,209)						
	161,685	77,211	84,474	1,389,871	868,495	521,376	666,561	292,000	374,561
12	(14,715)	(7,356)	(7,359)						
	145,107	73,975	71,132	1,825,077	1,138,939	686,138	915,105	469,960	445,145
平成 17 年 1 月	(15,228)	(7,510)	(7,718)						
	162,413	75,833	86,580	1,355,063	806,385	548,678	612,809	254,462	358,347
2	(15,534)	(7,776)	(7,758)						
	156,747	76,169	80,578	1,393,549	819,563	573,986	665,558	258,707	406,851
平成 16 年 2 月	(15,236)	(7,450)	(7,786)						
	156,716	76,689	80,027	1,369,785	813,777	556,008	638,726	256,767	381,959
	県 外								
平成 15 年	10,147,793	5,113,771	5,034,022	151,328,913	54,883,948	96,444,965	38,657,303	22,976,128	15,681,175
16	10,270,107	5,178,565	5,091,542	156,216,041	58,039,056	98,176,985	43,101,211	25,497,935	17,603,276
平成 16 年 11 月	838,479	425,647	412,832	12,057,925	3,707,242	8,350,683	3,456,244	1,939,306	1,516,938
12	764,718	369,608	395,110	15,431,001	5,586,246	9,844,755	4,646,231	2,464,077	2,182,154
平成 17 年 1 月	809,252	417,977	391,275	11,336,977	4,452,781	6,884,196	3,272,381	1,982,225	1,290,156
2	836,097	416,714	419,383	12,031,896	5,012,677	7,019,219	3,153,821	1,885,463	1,268,358
平成 16 年 2 月	868,932	432,999	435,933	12,177,938	5,023,488	7,154,450	3,342,193	1,786,209	1,555,984
	国 際								
平成 15 年	187,882	93,747	94,135	2,294,907	116,117	2,178,790	868,441	585,405	283,036
16	241,932	120,952	120,980	2,362,247	87,370	2,274,877	768,563	447,140	321,423
平成 16 年 11 月	20,809	10,477	10,332	193,310	8,573	184,737	65,521	31,671	33,850
12	18,426	10,471	7,955	171,536	5,316	166,220	93,820	48,674	45,146
平成 17 年 1 月	17,304	7,272	10,032	136,071	4,801	131,270	67,571	28,566	39,005
2	19,468	9,851	9,617	138,352	4,226	134,126	66,718	26,200	40,518
平成 16 年 2 月	16,017	8,222	7,795	154,319	9,206	145,113	47,049	25,836	21,213

注：旅客は通過客、遊覧客を除く。

資料：大阪航空局那覇空港事務所

県内上段の()書きは二地点間輸送客及びチャーター便で外数である。

20 . 電 灯 ・ 電 力 使 用 状 況

単位：KWH

年 度 ・ 月	総 数		電 灯		電 力	
	契約口数	使用電力量	契約口数	使用電力量	契約口数	使用電力量
平成 15 年	187,846	1,637,405,203	170,073	703,497,735	17,773	933,907,468
16	188,772	1,641,081,950	171,093	702,957,495	17,679	938,124,455
平成 16 年 11 月	189,192	130,562,731	171,287	51,238,929	17,905	79,323,802
12	189,108	118,700,569	171,255	48,543,608	17,853	70,156,961
平成 17 年 1 月	189,314	124,485,223	171,515	58,926,053	17,799	65,559,170
2	188,379	109,114,410	170,653	50,732,161	17,726	58,382,249
平成 16 年 2 月	187,195	109,880,493	169,415	52,506,607	17,780	57,373,886

注：契約口数はそれぞれ年度、月末現在である。

資料：沖縄電力株式会社那覇支店

注：電力は事業用電力を差し引いたものである。

21 . 上 水 道

年 度 ・ 月	給水戸数	給水人口	配 水 量 (?)			有効水量 (?)	有効率 (%)	有収水量 (?)	有収率 (%)
			総 量	1日最大	1日平均				
平成 14 年度	135,527	305,564	40,552,303	128,940	111,102	39,512,523	97.4	38,261,063	94.4
15	138,302	308,225	40,478,702	126,320	110,598	39,734,452	98.2	38,501,480	95.1
平成 16 年 11 月	140,220	310,803	3,276,660	112,640	109,222	3,253,008	99.3	3,153,504	96.2
12	140,363	311,135	3,366,680	114,350	108,603	3,332,808	99.0	3,230,295	96.0
平成 17 年 1 月	140,560	311,459	3,286,550	111,100	106,018	3,344,687	101.8	3,244,613	98.7
2	140,537	311,635	2,989,149	113,169	106,755	3,106,106	103.9	3,014,090	100.8
平成 16 年 2 月	137,974	309,247	3,133,230	112,200	108,042	3,142,932	100.3	3,047,355	97.3

注：給水戸数、人口は年度末、月末現在である。

資料：水道局 企画経営課

注：月ごとの数値は、速報値である。

22 . 下 水 道

年 度 ・ 月	行政区域 人口 A	行政区域 世帯 B	処理区域 人口 C	処理区域 世帯 D	水洗便所 設置済 人口 E	水洗便所 世帯 F	汚 水 処理量 (?)	普及率 (%)		水洗化率 (%)	
								C / A	D / B	E / C	F / D
平成 14 年度	305,750	119,158	270,438	105,397	261,025	101,728	33,494,335	88.5	88.5	96.5	96.5
15	308,294	122,045	272,332	107,807	267,297	105,814	34,194,666	88.3	88.3	98.2	98.2
平成 16 年 10 月	310,883	123,884	272,332	108,520	273,183	108,860	2,809,917	87.6	87.6	100.3	100.3
11	311,188	124,124	272,332	108,624	274,206	109,371	2,805,576	87.5	87.5	100.7	100.7
12	311,492	124,251	272,332	108,629	275,064	109,718	2,872,589	87.4	87.4	101.0	101.0
平成 17 年 1 月	311,665	124,393	272,332	108,629	276,025	110,168	2,909,938	87.4	87.3	101.4	101.4
平成 16 年 1 月	309,046	121,907	270,438	106,677	271,792	107,212	2,936,184	87.5	87.5	100.5	100.5

注：A～Fは年度末、月末現在である。 A、Bは住民基本台帳の人口・世帯数である。

資料：建設管理部 下水道管理室

23 . 用途別確認建築物

単位：件

年度・月	総数	住宅	共同住宅	住宅兼店舗	店舗・事務所	車庫倉庫工場	その他
				住宅兼事務所	店舗兼事務所		
				共同住宅兼店舗			
				共同住宅兼事務所			
平成15年度	545	178	158	49	80	7	73
16	434	136	167	31	38	7	55
平成16年12月	32	10	9	2	2		9
平成17年1月	27	8	9	3	1	2	4
2	30	10	14	2	3		1
3	36	7	12	7	3	2	5
平成16年3月	53	17	17	6	7		6

注：建築指導課確認のみで、民間の確認件数は含まない。

資料：都市計画部建築指導課「建築確認統計月報」

24 . 構造別確認建築物

年度・月	総数	木造	鉄骨鉄筋	鉄筋コンクリート造	鉄骨造	コンクリート	その他
			コンクリート造			ブロック造	
建物の数（件）							
平成15年度	545	6	9	413	106	10	1
16	434	2	15	351	63	2	1
平成16年12月	32			25	6		1
平成17年1月	27		2	22	3		
2	30			27	3		
3	36		1	29	6		
平成16年3月	53			45	8		
床面積合計（㎡）							
平成15年度	461,598.06	453.79	38,835.93	270,780.47	150,740.99	757.13	29.75
16	415,351.94	130.40	85,956.34	179,877.97	146,153.23	108.16	3,125.84
平成16年12月	71,265.98			22,058.29	46,081.85		3,125.84
平成17年1月	27,054.76		13,521.14	11,587.80	1,945.82		
2	16,054.22			10,577.76	5,476.46		
3	90,611.34		39,728.35	27,536.43	23,346.56		
平成16年3月	44,885.28			24,761.41	20,133.87		

資料：都市計画部 建築指導課「建築確認統計月報」

25 . 刑法犯罪の認知と検挙

年 月	刑法犯総数	凶悪犯	粗暴犯	窃盗犯	知能犯	風俗犯	その他
認 知 件 数							
平成 15 年	6,616	42	370	5,358	210	60	576
16	6,619	22	437	5,229	280	28	623
平成 16 年 11 月	604	1	46	445	51	3	58
12	492	1	22	407	25	2	35
平成 17 年 1 月	370	2	21	283	25	1	38
2	465		34	368	28	1	34
3	558	4	40	403	33	2	76
平成 16 年 2 月	425	1	13	380	8	4	19
3	726		67	491	39	4	125
検 挙 件 数							
平成 15 年	2,033	38	232	1,457	113	29	164
16	1,614	21	259	1,069	118	21	126
平成 16 年 11 月	190	2	37	100	31	2	18
12	129	1	11	100	6	2	9
平成 17 年 1 月	54	1	12	32	4		5
2	82	1	11	53	12	1	4
3	133	3	18	86	5	1	20
平成 16 年 2 月	136	4	10	108	1	1	12
3	132		35	62	13	4	18

注：検挙件数については、発生地計上方式による。

資料：沖縄県警察本部 刑事部 捜査第一課

26 . 交通事故発生件数

年 月	発生件数	死亡者数	重症者数	軽傷者数
平成 15 年	1,746	10	191	1,794
16	1,885	6	165	1,946
平成 16 年 12 月	161		15	167
平成 17 年 1 月	150		18	161
2	147	1	12	145
3	135		11	141
平成 16 年 3 月	154	1	16	153

注：年は確定値、月は照会時点の計上数(報告件数)である。

資料：沖縄県警察本部 交通部 交通企画課

27 . 事故別救急出動件数

年 月	総数	火災 事故	自然 災害	水難 事故	交通 事故	労働 災害	運動 競技	一般 負傷	加害	自損 行為	急病	その他	搬送 人員
平成 15 年	11,978	106	4	18	1,403	62	58	1,526	200	227	7,025	1,349	10,919
16	12,762	126	8	20	1,425	46	55	1,701	190	210	7,581	1,400	11,614
平成 16 年 11 月	1,030	17		3	129	5	11	128	11	12	605	109	936
12	1,098	6		2	119	5	2	197	10	23	629	105	977
平成 17 年 1 月	1,209	13		4	101	1	2	162	11	26	767	122	1,108
2	1,111	11		2	99	4	8	161	8	18	675	125	1,008
平成 16 年 2 月	1,154	6		1	111	2	7	137	20	15	733	122	1,059

注：「その他」は転院搬送、医師運送、医療資器材等運送、その他を含む。

資料：消防本部警防課 救急月報

28 . 火 災

年・月	発生件数	死傷者数		焼損面積 (m ²)		焼損棟数	罹災		損害額 (千円)
		死者	負傷者	焼損床面積	焼損 表面積		世帯数	人員	
平成 15 年	199	2	4	639	153	65	36	78	101,141
16	128	4	2	821	173	81	59	140	49,546
平成 16 年 11 月	20	0	1	114	25	10	2	10	4,275
12	11	1	0	0	1	7	4	4	73
平成 17 年 1 月	8	0	0	308	160	14	9	16	87,597
2	15	0	2	150	10	12	8	18	38,789
平成 16 年 2 月	6	0	0	22	4	5	3	13	3,128

資料：消防本部予防課「火災月報」

29 . 夜間救急受診状況

単位：人

年度・月	総 数		内 科		小 児 科		外 科 ・ 整 形		他 科 目	
	患者数	二 次 患者数	患者数	二 次 患者数	患者数	二 次 患者数	患者数	二 次 患者数	患者数	二 次 患者数
平成 15 年度	50,261	3,226	15,216	1,308	21,961	884	9,871	752	3,213	282
16	56,806	3,310	17,201	1,248	26,487	1,081	9,982	664	3,136	317
平成 16 年 12 月	5,320	263	1,689	106	2,538	77	837	52	256	28
平成 17 年 1 月	5,966	308	2,099	137	2,752	95	863	49	252	27
2	5,004	257	1,609	106	2,485	71	687	52	223	28
3	7,022	259	2,542	107	3,596	96	702	38	182	18
平成 16 年 3 月	4,726	274	1,353	107	2,353	87	733	61	287	19

資料：那覇市立病院 医事課

30 . ごみ及びし尿等処理状況

年度・月	ご み (トン)				し尿等 (リットル) 海上投入
	総 量	焼 却	埋 立	リサイクル(資源ごみ)	
平成 15 年度	110,948	89,892	11,910	9,146	13,332,370
16	109,882	89,197	11,966	8,719	9,232,930
平成 16 年 12 月	10,035	7,831	1,273	931	1,116,670
平成 17 年 1 月	8,856	7,231	951	674	734,870
2	8,055	6,621	850	584	631,920
3	9,332	7,521	1,070	741	683,770
平成 16 年 3 月	9,704	7,827	1,141	736	1,126,460

注：南風原町からの搬入分を含む。

資料：環境部 環境センター、環境政策課

注：焼却の一部を民間業者に処理委託。

31 . 公害関係苦情件数

年度・月	総数	騒音	煤煙	水質汚濁	悪臭	振動	粉じん	その他
平成15年度	156	36	39	16	43	1	6	15
16	142	30	41	6	54	3	4	4
平成16年12月	7	2	2	1	1		1	
平成17年1月	11	1	2	3	2	2	1	
2	7		2	1	4			
3	11	3	2		3			3
平成16年3月	13	4	3	1	4			1

注：新規受理件数。各月は速報値を掲載している。

資料：環境部 環境保全課

32 . 気 象

年 月	気 温 ()			平均湿度 (%)	降水量 (mm)	日照時間 (h)	風 速 (m/s)		平均気圧 (hPa)	
	平均	最高	最低				最大	風向	現地	海面
平成15年	23.4	35.5	9.5	69	1,457.5	1,843.9	27.4	西北西	1,008.2	1,014.4
16	23.4	33.9	9.9	69	1,926.0	1,800.3	27.1	西	1,007.3	1,013.5
平成16年11月	22.6	28.9	16.6	64	68.5	175.3	11.3	東北東	1,013.2	1,019.4
12	20.2	27.0	12.8	63	70.0	112.9	16.9	南南西	1,012.4	1,018.7
平成17年1月	16.6	23.5	10.8	64	69.5	75.7	13.2	北北西	1,015.6	1,018.9
2	17.9	25.3	11.5	74	172.0	35.3	13.3	南南西	1,015.6	1,018.8
平成16年2月	17.1	25.0	11.8	63	100.0	150.4	13.0	北北西	1,013.4	1,019.7

資料：沖縄気象台

33 . 市政及び一般相談受付件数

年度・月	総数	道路排水関係	公環境衛生関係	公共施設賃借整備関係	公園緑化都市整備関係	交通関係	港湾河川橋梁関係	労働福祉関係	観光関係	学校教育(施設)文化関係	防犯対策関係	市有財産賃借補償関係	その他
平成15年度	972	67	135	64	82	32	7	75	58	51	9	2	390
16	664	38	62	44	70	34	2	67	19	24	8	12	284
平成16年12月	47	8	3	3	7	1	1	2	1	3			18
平成17年1月	29	1	3	3	2	3		2	3	4		1	7
2	49	2	5	1	4	2		9	2	2	1		21
3	40	1	3	3	2	2		4	1	1			23
平成16年3月	66	3	11	3	4	4		6	2	1			32

注：交通関係は、対策を含む。

資料：市民文化部 市民活動課

34 . 法律相談等受付件数

年度・月	総数	借借関係	家地関係	不動産関係	相隣関係	夫親関係	婦子関係	相続関係	金損関係	銭害関係	交通関係	人権関係	契約	税金	その他
平成15年度	1,006	112	135	18	131	123	296	8	14	45	35	89			
16	1,040	131	147	11	129	114	289	12	22	40	43	102			
平成16年12月	85	10	11	1	8	8	30	1		2	6	8			
平成17年1月	86	8	8		12	10	25	1	1	8	2	11			
2	81	9	9	1	8	12	20	1	2	2	7	10			
3	105	16	15	2	10	9	31	3	3	4	3	9			
平成16年3月	91	13	9	1	7	12	28	1	2	6	2	10			

資料：市民文化部 市民活動課

35 . 情報公開請求件数

年度・月	請求件数	公開請求内訳						不服申し立て件数
		公開	部分公開	非公開	検討中	取下げ	却下	
平成15年度	163	24	121	8		9	1	
16	221	57	160	4				
平成16年12月	21	6	15					
平成17年1月	20	7	13					
2	18	1	17					
3	15	3	12					
平成16年3月	22	2	18	2				

注：月ごとの数値は速報値である。














資料：総務部 法規市政情報係

36 . 個人情報請求件数

年度・月	公開請求内訳						不服申し立て	訂正請求	削除請求	中止請求
	請求件数	承諾	一部承諾	拒否	取り下げ	却下				
平成15年度	37	28	6	3			1			1
16	31	28	2		1					
平成16年12月										
平成17年1月	3	3								
2	1	1								
3	2	2								
平成16年3月	30	23	4	3						

資料：総務部 法規市政情報係

数字で見る那覇市

項目	年月	平成 7 年 2 月	平成 12 年 2 月	平成 17 年 2 月
人 口 (外国人を含む)		305,367	302,866	313,687
世 帯 (外国人を含む)		106,632	113,411	125,670
出 生 (外国人を含む)		282	267	259
死 亡 (外国人を含む)		174	155	167
婚 姻		174	172	152
離 婚		64	63	71
(1 km ² 当たり) 人 口 密 度		7,954 (38.39 km ²)	7,840 (38.63 km ²)	8,045 (38.99 km ²)
消費者物価指数		104.3 (H2 = 100)	102.0 (H7=100)	96.9 (H12=100)
上 水 道 (?)		3,147,979	3,228,370	2,989,149
電力・電灯 (KWH)		89,423,974	99,898,816	109,114,410
ごみ処理量 (トン)		9,953	9,717	8,055
救急車出動件数 (件)		677	865	1,111
交通事故件数 (件)		81	104	147

人口密度は外国人を含む。面積は平成7年、12年は都市計画面積、17年は豊見城市との按分による推計値を使用している。

統 計 那 霸
平成17年5月 No .132

発 行 那 覇 市 役 所

編 集 那 覇 市 経 営 企 画 部 経 営 企 画 室 統 計 グ ル ー プ

〒900-0004

那 覇 市 銘 苅 2 丁 目 3 番 1 号 新 都 心 銘 苅 庁 舎 4F

電 話 (098)951-3223 FAX (098)951-3224