

統計 那覇

平成 29 年 5 月
No. 168

那覇市企画調整課統計グループ

目 次

	ページ		ページ			
主要指標	1表 那覇市主要統計指標.....	1~2	運輸・観光	19表 那覇空港運輸状況.....	41	
	2表 全国主要統計指標.....	1~2	電気・上下水道	20表 電灯・電力使用状況.....	42	
人 口	3表 住民基本台帳人口.....	3		21表 上水道.....	42	
	4表 推計人口.....	3		22表 下水道.....	42	
	5表 月別人口動態.....	3	建 築	23表 用途別確認建築物.....	43	
	6表 地域別人口移動.....	4		24表 構造別確認建築物.....	43	
	7表 国籍別外国人登録数.....	4	警 察・消 防	25表 刑法犯罪の認知と検挙.....	44	
	8表 各歳別・町丁字別登録人口.....	5~28		26表 交通事故発生件数.....	44	
	9表 町丁字別人口動態.....	29~36		27表 事故別救急出動件数.....	44	
	10表 南部広域圏市町村人口.....	37		28表 火 災.....	45	
	民生・労働	11表 生活保護の状況.....	37	保 健・衛 生	29表 夜間救急受診状況.....	45
		12表 国民健康保険の状況.....	37		30表 ごみ及びし尿等処理状況.....	45
13表 国民年金の状況.....		38		31表 公害関係苦情件数.....	46	
14表 職業紹介状況.....		38	気 象	32表 気 象.....	46	
15表 雇用保険状況.....		38	そ の 他	33表 市政及び一般相談受付件数.....	46	
家 計・物 価	16表 1世帯あたり1ヶ月間の消費			34表 法律相談等受付件数.....	47	
	支出(二人以上の世帯).....	39		35表 情報公開請求件数.....	47	
	17表 1世帯あたり1ヶ月間の収入と支出			36表 個人情報請求件数.....	47	
	(二人以上の世帯のうち勤労者		数字で見る那覇市		48	
世帯).....	39					
18表 消費者物価指数.....	40					

利用される方へ

1. 本書は年3回(5月、9月、1月)発行しています。
2. 計数の単位未満は四捨五入しているため、総数と内訳の合計とは一致しない場合があります。
3. 統計表の期間区分は次のとおりです。

年(暦年)	1月1日から12月31日までの1年間
年度(会計年度)	4月1日から3月31日までの1年間
4. 統計表の符号は次のとおりです。

「0」	単位未満、四捨五入した結果0となったもの	「-」	負の数
「-」	皆無または該当数字のないもの	「p」	暫定数字
「...」	不詳、不明、不定および算出不能の数	「r」	訂正数字
「X」	発表を差し控えるもの		
5. 資料の出所機関は各統計表の右下に掲げ、特に資料が報告書などに基づく場合には、その書名を付記してあります。
6. 掲載事項に関する詳細についてのご意見やご質問など、お気づきの点は本市企画調整課統計グループまでご連絡ください。

* 本書は自然環境保護のため、再生紙を使用しています。

1. 那 覇 市

年 月	推 計 人 口		自 然 動 態		社 会 動 態		労 働 力 人 口 (沖 縄 県)		現 金 給 与 額 総 (30人以上) (沖 縄 県)	消 費 者 物 価 指 数 H27年 = 100
	世 帯 数	人 口	出 生	死 亡	転 入	転 出	就 業 者	完 全 失 業 者		
		人	人	人	人	人	千 人	千 人	円	
平 成 26 年	134,042	319,306	3,335	2,517	17,062	17,182	645	37	268,801	99
27	136,196	319,991	3,338	2,617	17,757	17,493	664	36	271,818	100
28	138,198	319,990	3,220	2,643	16,648	17,237	679	31	280,554	100.3
平 成 28 年 2 月	136,417	320,118	240	233	1,007	1,038	684	30	238,071	100.1
3	136,468	320,094	267	238	2,725	3,678	683	32	256,651	100.0
4	136,345	319,170	272	201	3,018	2,796	668	42	244,218	100.1
5	136,958	319,463	288	221	1,157	983	674	38	245,294	100.0
6	137,233	319,704	245	219	1,029	1,164	679	33	388,483	100.0
7	137,318	319,595	274	228	1,213	1,195	667	33	310,129	100.1
8	137,554	319,659	295	263	1,345	1,268	671	27	248,924	100.3
9	137,705	319,768	290	199	999	988	680	26	239,962	100.3
10	137,886	319,870	274	182	1,202	1,159	692	26	238,756	101.1
11	138,140	320,005	253	204	914	978	685	28	247,127	101.1
12	138,198	319,990	270	200	991	1,017	699	23	464,980	100.7
平 成 29 年 1 月	138,323	320,034	234	241	965	875	692	24	238,279	100.0
2	138,518	320,178	251	220	979	897	693	28	243,360	100.1
時 点	各 年 = 12 月 1 日 現 在 各 月 = 1 日 現 在		年		月		年 平 均			
関 連 表 番 号	4		5						18	

注:推計人口は、平成27年国勢調査(確報値)を基準とした人口である。

上水道・下水道の数値について、統計那覇162号より、各年度から各年ごとに変更。

労働力人口について、算出基礎の人口は平成22年国勢調査を基準とする推計人口である。

2. 全 国

年 月	推 計 人 口	人 口 動 態		労 働 力 人 口		全 国 銀 行 主 要 勘 定		現 金 給 与 額 総 (30人以上)	消 費 者 物 価 指 数 H27年 = 100
		自 然 増 加	社 会 増 加	就 業 者	完 全 失 業 者	預 金	貸 出 金		
	万 人	千 人	千 人	万 人	万 人	億 円	億 円	円	
平 成 26 年	12,724	r 252	36	r 6,371	236	7,081,055	4,611,476	363,338	99.2
27	12,709	275	94	r 6,402	222	7,278,314	4,759,372	357,949	100.0
28	12,693	296	13	6,465	208	7,691,967	4,915,734	361,593	99.9
平 成 28 年 2 月	12,701	37	29	r 6,376	213	7,280,154	4,733,747	292,182	99.6
3	12,695	34	62	r 6,364	216	7,405,030	4,800,442	313,419	99.7
4	12,698	25	25	r 6,420	r 225	7,493,008	4,754,388	305,460	99.9
5	12,692	21	66	r 6,471	r 217	7,498,653	4,759,666	301,484	100.0
6	12,697	14	39	r 6,522	210	7,503,897	4,780,057	528,559	99.9
7	12,699	14	5	r 6,504	203	7,486,474	4,783,186	426,928	99.6
8	12,698	17	57	r 6,489	212	7,493,484	4,788,975	300,048	99.7
9	12,690	15	45	r 6,522	204	7,527,901	4,833,622	295,620	99.8
10	12,693	25	30	r 6,520	195	7,570,263	4,822,753	298,760	100.4
11	12,694	35	15	6,477	197	7,655,541	4,856,364	310,696	100.4
12	12,692	6,490	193	7,691,967	4,915,734	662,980	100.1
平 成 29 年 1 月	p 12,686	6,470	197	7,716,170	4,903,021	301,049	100.0
2	p 12,683	6,427	188	7,701,720	4,908,729	293,387	99.8
時 点	年 = 10 月 1 日 現 在 月 = 1 日 現 在	年		年 平 均		年 末		年 平 均	

注:推計人口は、平成27年国勢調査(確報値)を基準とした人口である。

新設住宅着工について、総数には給与住宅・分譲住宅が含まれる。

労働力人口について、算出基礎人口を平成22年国勢調査を基準とする推計人口から平成27年国勢調査を基準とする推計人口に変更。

主要統計指標

家計(二人以上の世帯のうち勤労者世帯・農林漁家世帯含む)			大型小売店 売上高 (沖縄県)	手形交換高 (沖縄県)	上水道 配水量	下水道 汚水処理量	確認 建築物	交通事故 発生件数	火災発生 件数
実収入	消費支出額	うち 食料品							
円	円	円	百万円	百万円	m	m	棟	件	件
395,756	256,187	60,209	168,654	422,891	38,461,942	34,782,638	115	1,744	87
427,588	267,257	63,340	178,260	414,424	38,943,150	35,308,411	119	1,540	87
425,997	264,445	63,211	189,418	385,151	35,875,374	35,753,187	133	1,573	91
444,775	234,421	60,318	14,014	34,758	3,093,965	2,914,500	9	119	7
368,064	343,341	62,254	15,238	37,144	3,225,684	2,943,529	14	130	8
399,852	251,950	59,577	15,471	29,678	3,176,990	2,946,180	7	127	5
376,518	311,120	68,207	15,753	38,759	3,316,460	2,966,214	5	119	7
625,587	275,960	62,334	15,338	34,611	3,272,780	2,924,287	15	114	9
396,665	240,810	60,503	16,187	26,973	3,404,710	3,002,567	7	138	3
393,940	263,334	65,686	17,159	39,663	3,374,025	3,040,831	11	116	5
338,615	260,740	59,155	15,046	30,575	3,218,580	3,072,895	14	134	13
382,157	234,050	63,363	15,189	28,559	3,304,420	3,005,091	9	152	10
327,516	234,852	63,716	14,991	27,048	3,175,620	2,948,979	12	175	11
692,042	286,122	69,940	19,777	28,806	3,312,140	2,963,607	20	137	9
322,261	254,288	62,958	15,768	29,907	3,236,140	3,072,730	6	96	6
410,308	249,847	59,321	14,105	28,315	2,968,590	2,943,609	8	113	5
月 間			年 月		年 月			年 月	
17					21	22	23・24	26	28

注：大型小売店は、従業員50人以上であって次のいずれかに該当するものである。

- (1)百貨店：日本標準産業分類の百貨店のうち次のスーパーに該当しない商店、かつ売り場面積が1,500㎡以上の商店。
(2)スーパー：売り場面積の50%以上についてセルフ方式を採用している商店で、売り場面積が1,500㎡以上の商店。

主要統計指標

家計(二人以上の世帯のうち勤労者世帯)			百貨店 販売総額	手形交換高	貿 易		新設住宅着工		
実収入	消費支出額	うち 食料品			輸出	輸入	総数	持ち家	貸家
円	円	円	百万円	百万円	百万円	百万円	戸	戸	戸
519,761	318,755	71,189	6,827,373	332,655,385	73,093,028	85,909,113	892,261	285,270	362,191
525,669	315,379	74,341	6,825,769	299,032,282	75,613,929	78,405,536	909,299	283,366	378,718
526,973	309,591	74,770	6,597,620	424,224,429	70,035,770	66,041,974	967,237	292,287	418,543
478,624	297,662	71,144	491,216	25,588,855	5,703,703	5,463,824	72,831	20,984	28,871
450,698	334,609	75,394	583,078	37,564,309	6,456,791	5,707,725	75,744	22,274	30,572
480,098	338,001	72,392	501,237	36,373,049	5,889,145	5,068,471	82,398	23,567	35,504
426,805	306,721	76,684	512,450	40,915,266	5,091,753	5,134,683	78,728	23,501	32,427
731,099	276,602	70,264	518,303	47,150,671	6,025,816	5,335,145	85,953	26,944	36,910
574,227	302,422	76,156	616,473	38,793,100	5,729,162	5,218,760	85,208	26,910	37,745
480,083	301,442	76,175	452,908	42,929,647	5,316,637	5,339,563	82,242	26,341	36,784
424,553	296,387	71,587	468,407	36,246,478	5,968,648	5,475,445	85,622	25,573	38,400
485,827	305,683	75,796	524,531	31,062,435	5,870,398	5,378,832	87,707	26,046	39,950
432,415	294,019	71,867	579,610	31,962,273	5,956,403	5,809,885	85,051	25,993	38,617
526,973	309,591	74,770	762,522	34,576,840	6,678,921	6,043,016	78,406	23,890	34,475
441,064	307,150	71,862	574,014	31,726,303	5,422,001	6,513,875	76,491	20,228	31,684
484,038	298,092	68,308	477,423	29,927,261	6,347,483	5,536,352	70,912	21,322	30,842
月 間			年 月						

資料：総務省統計局「総合統計データ月報」/日本銀行統計局「金融経済統計」

3. 住民基本台帳人口

各年末・月末現在

年月・地域	日本人登録人口				外国人登録人口			
	世帯数	人 口			世帯数	人 口		
		総 数	男	女		総 数	男	女
平成 27 年	144,764	320,553	155,172	165,381	2,442	3,616	2,097	1,519
28	146,439	320,064	154,969	165,095	2,835	4,093	2,349	1,744
平成 28 年 12 月	146,439	320,064	154,969	165,095	2,835	4,093	2,349	1,744
平成 29 年 1 月	146,592	320,147	155,022	165,125	2,877	4,154	2,377	1,777
2	146,651	320,260	155,071	165,189	2,877	4,175	2,394	1,781
3	146,710	319,427	154,574	164,853	2,594	3,882	2,166	1,716
本 庁	48,877	98,024	47,118	50,906	1,758	2,396	1,354	1,042
真和志支所	48,580	104,758	50,409	54,349	524	854	493	361
首里支所	23,624	57,195	27,246	29,949	49	156	72	84
小禄支所	25,629	59,450	29,801	29,649	263	476	247	229
平成 28 年 3 月	145,045	319,858	154,736	165,122	2,251	3,435	1,940	1,495

注:日本人登録人口の世帯数は混合世帯数を含む

資料:市民文化部 ハイサイ市民課(3,5表)

4. 推 計 人 口

各年12月1日・月1日現在

年 月	世 帯 数	人 口			対 前 月 (年) 増 加 数	1世帯あたり人口
		総 数	男	女		
平成 27 年	136,196	319,991	154,977	165,014	685	2.3
28	138,198	319,990	155,042	164,948	1	2.3
平成 28 年 12 月	138,198	319,990	155,042	164,948	15	2.3
平成 29 年 1 月	138,323	320,034	155,088	164,946	44	2.3
2	138,518	320,178	155,169	165,009	144	2.3
3	138,577	320,312	155,235	165,077	134	2.3
平成 28 年 3 月	136,468	320,094	155,062	165,032	24	2.3

注:平成27年国勢調査(確報値)を基準とした人口である。

資料:沖縄県企画部 統計課

5. 月 別 人 口 動 態

年月・地域	自 然 動 態			社 会 動 態							人 口 増 加	婚 姻	離 婚
	出 生	死 亡	自 然 増 加	転 入	管 内 転 入	管 外 転 入	転 出	管 内 転 出	管 外 転 出	社 会 増 加			
平成 27 年	3,338	2,617	721	17,757	10,580	6,517	17,493	10,580	6,517	264	985	2,166	886
28	3,220	2,643	577	16,648	10,422	6,141	17,237	10,422	6,141	589	12	2,253	908
平成 28 年 12 月	270	200	70	991	903	491	1,017	903	491	26	44	200	75
平成 29 年 1 月	234	241	7	965	657	432	875	657	432	90	83	153	55
2	251	220	31	979	803	460	897	803	460	82	113	196	88
3	251	276	25	2,895	1,184	758	3,996	1,184	758	1,101	1,126	240	106
本 庁	81	84	3	1,042	422	241	1,392	422	233	342	345
真和志支所	82	100	18	727	365	216	975	365	291	323	341
首里支所	35	56	21	367	127	143	499	127	90	79	100
小禄支所	53	36	17	759	270	158	1,130	270	144	357	340
平成 28 年 3 月	267	238	29	2,725	1,096	681	3,678	1,096	681	953	924	240	106

注:婚姻・離婚について、那覇市で届出を受け付けた件数を集計(他市町村からの送付分は含まない)。また、戸籍の取り扱いが本庁に統括されているため、支所ごとに数値を出すことができない。

6 . 地 域 別 人 口 移 動

地 域	平成 27 年	平成 28 年	平成28年	平成29年			平成 28 年 3 月
			12 月	1 月	2 月	3 月	
転入総数	16,253	15,232	933	965	979	2,781	2,631
県内	7,723	7,170	496	449	545	1,245	1,201
県外	7,954	7,582	414	475	404	1,485	1,366
北海道	234	228	9	8	11	41	54
東北	325	211	14	7	12	48	36
北信越	162	181	20	10	14	40	43
関東	3,189	2,954	187	209	171	536	477
東海	712	648	41	41	41	145	110
近畿	910	999	60	68	52	177	187
中国	339	378	30	16	10	48	73
四国	114	93	4	9	12	26	17
九州	1,969	1,890	49	107	81	424	369
国外	376	322	16	22	18	35	44
その他	200	158	7	19	12	16	20
札幌市	93	95	4	2	6	23	13
仙台市	66	53	1	3	8	7	5
さいたま市	84	80	7	2	4	11	26
千葉市	61	61	2	4	2	17	3
東京都区部	1,169	1,051	68	80	72	197	163
横浜市	288	237	18	28	14	44	24
川崎市	116	153	8	5	5	16	16
名古屋市	157	128	9	7	14	30	25
京都市	76	92	6	6	2	17	18
大阪市	169	185	13	16	18	28	26
神戸市	76	111	4	9	4	23	27
広島市	70	58	1	4	1	5	12
北九州市	107	76	-	2	3	22	7
福岡市	444	403	11	25	22	89	65
転出総数	16,700	16,290	974	875	897	3,588	3,399
県内	8,221	8,151	597	488	480	1,326	1,247
県外	8,246	7,969	366	377	383	2,242	2,135
その他	233	170	11	10	34	20	17

注：住民基本台帳に基づく数字である。(外国人は含まれない)

資料：市民文化部 ハイサイ市民課 (6～7表)

「その他」は届出によらない職権によって処理したものや、帰化等の数字である。

「東北」青森・岩手・宮城・秋田・山形・福島 「北信越」新潟・富山・石川・福井・長野

「関東」茨城・栃木・群馬・埼玉・千葉・東京・神奈川・山梨 「東海」岐阜・静岡・愛知・三重

「近畿」滋賀・京都・大阪・兵庫・奈良・和歌山 「中国」鳥取・島根・岡山・広島・山口である。

7 . 国 籍 別 外 国 人 登 録 数

各年末・月末現在

年 月	総 数	中 国	韓国・朝鮮	米 国	フィリピン	ブラジル	ペルー	台湾	ベトナム	ネパール	無国籍	その他
平成 27 年	3,616	713	344	213	238	45	50	270	235	1,078	4	426
28	4,093	840	393	216	240	47	48	324	283	1,242	3	457
平成28年12月	4,093	840	393	216	240	47	48	324	283	1,242	3	457
平成29年1月	4,154	852	399	216	243	46	48	322	292	1,279	2	455
2	4,175	850	413	218	247	45	48	327	295	1,278	6	448
3	3,882	853	423	216	244	43	47	335	289	992	5	435
平成 28 年 3 月	3,435	719	359	211	239	45	48	289	232	893	3	397

8 . 各 歳 別 ・ 町 丁 字 別

町 丁 字 名	人 口	0 歳 ~ 4 歳	5 歳 ~ 9 歳	10 歳 ~ 14 歳	15 歳 ~ 19 歳	20 歳 ~ 24 歳	25 歳 ~ 29 歳	30 歳 ~ 34 歳	35 歳 ~ 39 歳
那 覇 市	323,309	16,400	16,946	16,830	17,289	17,163	17,943	20,392	21,580
本 庁	100,420	4,760	5,129	4,797	4,854	5,125	5,619	6,505	7,149
曙 1 丁 目	1,541	53	57	64	66	110	124	107	102
曙 2 丁 目	1,459	67	67	70	72	67	70	77	93
曙 3 丁 目	1,710	47	74	80	89	114	104	82	112
旭 町	185	9	16	16	5	3	7	9	16
字 安 謝 目	3,881	141	168	193	195	204	204	210	258
安 謝 1 丁 目	1,840	183	122	96	104	80	123	160	161
安 謝 2 丁 目	2,897	213	196	152	161	128	176	242	213
字 天 久 目	2,781	128	120	137	107	153	180	200	171
天 久 1 丁 目	1,993	131	178	142	107	105	107	149	166
天 久 2 丁 目	2,664	216	280	179	115	123	152	204	276
泉 崎 1 丁 目	1,274	52	59	45	51	46	60	81	102
泉 崎 2 丁 目	1,806	67	75	76	91	91	118	111	113
字 上 之 屋 目	1,195	60	66	68	55	53	66	85	89
上 之 屋 1 丁 目	1,574	98	124	136	89	67	102	99	139
奥 武 山 町	241	11	16	21	16	7	8	9	10
お も ろ ま ち 1 丁 目	1,153	91	90	64	57	36	34	110	105
お も ろ ま ち 2 丁 目	1,420	77	114	108	103	52	42	52	84
お も ろ ま ち 3 丁 目	1,293	100	158	145	75	26	30	77	109
お も ろ ま ち 4 丁 目	2,113	103	148	142	97	87	155	194	197
久 米 1 丁 目	1,386	61	54	67	81	105	102	97	88
久 米 2 丁 目	1,755	69	70	62	85	123	118	115	106
久 茂 地 1 丁 目	100	3	3	3	-	3	2	4	7
久 茂 地 2 丁 目	1,010	37	18	20	35	59	74	66	83
久 茂 地 3 丁 目	636	22	22	22	23	36	47	32	43
古 波 蔵 3 丁 目	3,353	171	190	185	212	157	157	211	258
古 波 蔵 4 丁 目	914	71	45	33	41	41	48	62	77
楚 辺 1 丁 目	1,383	62	50	52	38	61	77	98	89
楚 辺 2 丁 目	2,648	113	106	101	111	134	157	189	165
楚 辺 3 丁 目	537	20	25	26	32	29	16	35	27
辻 1 丁 目	1,634	56	66	57	106	190	116	65	78
辻 2 丁 目	960	28	19	17	26	44	61	67	46
辻 3 丁 目	-	-	-	-	-	-	-	-	-
壺 川 1 丁 目	1,419	79	79	61	62	70	63	76	81
壺 川 2 丁 目	1,511	72	75	76	79	78	85	95	105
壺 川 3 丁 目	999	20	22	26	28	47	40	47	56
壺 屋 1 丁 目	2,168	56	68	77	99	101	113	128	146
泊 1 丁 目	2,894	165	170	139	130	149	154	191	225
泊 2 丁 目	1,709	80	97	84	84	97	98	109	130
泊 3 丁 目	1,623	70	91	83	96	92	75	97	132
通 堂 町	-	-	-	-	-	-	-	-	-
西 1 丁 目	1,456	56	61	54	61	74	115	103	96
西 2 丁 目	1,307	63	49	48	59	109	101	84	99
西 3 丁 目	1,407	67	56	62	89	72	66	86	88
東 町	1,098	37	37	42	66	58	72	63	82
樋 川 1 丁 目	2,842	98	101	97	129	141	130	127	164
樋 川 2 丁 目	725	15	19	20	36	40	42	33	37
前 島 1 丁 目	1,233	66	65	53	55	68	103	96	101
前 島 2 丁 目	1,739	67	76	75	66	87	111	105	115
前 島 3 丁 目	1,191	51	27	35	51	71	83	105	68
牧 志 1 丁 目	1,390	59	57	49	48	43	52	91	98
牧 志 2 丁 目	2,103	99	93	75	79	98	139	142	158

注：住民基本台帳による人口である。

登録人口（総合）

平成29年3月31日現在

40歳～ 44歳	45歳～ 49歳	50歳～ 54歳	55歳～ 59歳	60歳～ 64歳	65歳～ 69歳	70歳～ 74歳	75歳～ 79歳	80歳～ 84歳	85歳以上
24,917	24,314	20,550	19,582	20,345	21,799	11,821	13,637	11,326	10,475
8,232	7,739	6,533	6,041	6,499	6,957	3,626	4,010	3,383	3,462
102	120	105	111	107	129	53	53	43	35
124	97	85	103	98	121	59	69	71	49
119	127	95	122	145	148	81	84	43	44
16	20	18	9	16	10	3	6	2	4
262	273	224	264	290	313	161	201	165	155
184	182	111	96	72	67	31	23	27	18
258	248	168	121	119	106	69	99	95	133
224	207	154	180	194	203	104	118	95	106
203	175	140	112	65	66	34	37	37	39
293	244	152	93	94	88	44	38	44	29
118	92	78	75	90	108	69	69	41	38
142	135	121	113	136	122	72	87	70	66
106	109	73	76	81	73	43	37	25	30
169	172	114	65	65	50	16	21	31	17
33	31	24	13	13	17	3	5	2	2
139	102	112	82	41	44	22	6	9	9
142	169	134	69	66	72	38	36	40	22
164	136	83	59	37	30	24	23	9	8
259	188	166	107	82	71	32	38	25	22
90	98	95	86	79	97	46	49	43	48
117	125	119	113	129	154	89	57	35	69
16	5	4	6	8	13	4	5	9	5
81	66	65	62	89	85	51	48	42	29
42	52	43	43	44	43	32	30	26	34
226	230	221	228	223	252	109	134	101	88
60	56	58	53	71	69	23	38	39	29
80	87	99	102	92	131	52	66	64	83
173	176	185	179	185	167	94	161	122	130
59	26	44	31	43	46	24	17	12	25
105	126	102	111	107	117	61	76	55	40
50	52	61	56	85	70	64	62	72	80
-	-	-	-	-	-	-	-	-	-
108	116	94	94	102	93	46	75	55	65
112	140	90	120	112	120	53	35	33	31
66	76	52	65	80	134	63	80	59	38
162	157	151	156	150	193	92	114	117	88
249	215	166	158	177	198	99	116	92	101
147	136	113	95	99	113	50	55	57	65
134	118	109	98	109	111	66	65	42	35
-	-	-	-	-	-	-	-	-	-
94	95	91	98	108	123	49	63	53	62
104	104	99	80	93	78	36	52	30	19
99	109	93	80	116	130	67	66	34	27
106	80	71	92	83	82	37	35	29	26
194	221	190	182	224	225	137	169	155	158
42	53	62	56	52	57	40	39	43	39
92	77	73	58	82	63	42	60	45	34
127	114	103	124	127	158	72	62	65	85
102	99	63	79	104	89	35	47	37	45
101	104	95	86	105	140	68	52	63	79
180	151	129	118	149	172	87	73	83	78

資料：市民文化部 ハイサイ市民課

8 . 各 歳 別 ・ 町 丁 字 別

町 丁 字 名					人 口	0 歳 ~ 4 歳	5 歳 ~ 9 歳	10 歳 ~ 14 歳	15 歳 ~ 19 歳	20 歳 ~ 24 歳	25 歳 ~ 29 歳	30 歳 ~ 34 歳	35 歳 ~ 39 歳
牧	志	3	丁	目	2,146	56	84	69	81	111	113	130	148
松	尾	1	丁	目	1,788	94	85	68	69	71	98	123	126
松	尾	2	丁	目	2,692	74	87	76	92	107	139	168	184
松	山	1	丁	目	988	35	36	35	39	54	43	62	65
松	山	2	丁	目	957	51	29	44	42	68	67	52	79
港	町	1	丁	目	44	-	-	-	14	29	-	-	-
港	町	2	丁	目	306	4	8	16	12	20	27	16	16
港	町	3	丁	目	-	-	-	-	-	-	-	-	-
港	町	4	丁	目	-	-	-	-	-	-	-	-	-
字	銘			効	1,133	43	55	37	57	38	61	69	73
銘	効	1	丁	目	1,984	101	92	130	200	100	108	111	144
銘	効	2	丁	目	1,762	140	189	179	97	44	67	134	199
銘	効	3	丁	目	1,657	125	152	142	93	68	95	127	140
山	下			町	2,106	101	95	78	91	115	102	138	136
若	狭	1	丁	目	930	36	30	37	40	60	60	69	49
若	狭	2	丁	目	1,426	60	59	52	66	94	69	99	86
若	狭	3	丁	目	2,275	56	86	95	94	114	88	123	137
垣	花			町	-	-	-	-	-	-	-	-	-
垣	花	町	1	丁	-	-	-	-	-	-	-	-	-
垣	花	町	2	丁	-	-	-	-	-	-	-	-	-
垣	花	町	3	丁	76	4	3	4	5	3	3	7	3
住	吉	町	1	丁	-	-	-	-	-	-	-	-	-
住	吉	町	2	丁	-	-	-	-	-	-	-	-	-
住	吉	町	3	丁	-	-	-	-	-	-	-	-	-
真	和	志	支	所	105,612	5,374	5,029	5,225	5,580	5,626	6,149	6,885	6,837
古	波	蔵	1	丁	2,840	119	129	148	181	147	154	170	171
古	波	蔵	2	丁	2,077	109	83	90	109	115	129	137	111
壺	屋		2	丁	2,048	56	68	71	88	126	115	124	106
字	与			儀	3,524	177	162	176	189	176	186	213	205
与	儀		1	丁	1,413	48	57	67	64	66	73	82	85
与	儀		2	丁	1,744	77	89	99	92	109	84	93	101
字	安			里	3,653	118	143	132	170	201	230	188	246
安	里		1	丁	539	17	24	16	18	27	35	44	32
安	里		2	丁	882	29	30	13	37	41	46	75	79
安	里		3	丁	984	29	25	22	41	37	60	88	71
字	上			間	3,743	261	207	208	261	203	214	270	265
上	間		1	丁	1,079	55	47	49	57	60	67	65	44
字	国			場	11,302	706	641	612	614	698	744	825	780
字	識			名	1,469	129	78	102	72	71	120	95	95
識	名		1	丁	2,298	71	89	115	147	117	124	112	103
識	名		2	丁	980	36	54	46	53	53	56	59	41
識	名		3	丁	2,380	119	118	151	126	127	139	122	161
識	名		4	丁	710	47	40	38	38	32	33	32	43
字	大			道	3,278	139	125	114	164	163	184	233	196
字	仲	井		真	4,523	301	255	261	248	252	304	364	329
長	田		1	丁	1,970	78	75	112	123	126	113	119	120
長	田		2	丁	5,283	290	272	308	303	350	354	330	357
繁	多	川	1	丁	2,902	115	169	140	177	142	169	152	159
繁	多	川	2	丁	1,760	55	58	87	104	83	63	85	80
繁	多	川	3	丁	1,741	76	93	105	113	83	72	87	92
繁	多	川	4	丁	1,839	77	71	89	97	99	85	97	91
繁	多	川	5	丁	2,058	113	115	112	130	96	83	128	120
字	古			島	294	9	16	17	11	16	14	23	23
古	島		1	丁	1,402	49	48	64	95	88	91	102	79
古	島		2	丁	1,983	89	100	146	148	107	94	113	105
字	真			地	3,976	251	191	219	226	204	212	265	288
真	嘉	比	1	丁	1,503	137	115	69	56	59	131	175	188

注：住民基本台帳による人口である。

登録人口（総合）

平成29年3月31日現在

40歳～ 44歳	45歳～ 49歳	50歳～ 54歳	55歳～ 59歳	60歳～ 64歳	65歳～ 69歳	70歳～ 74歳	75歳～ 79歳	80歳～ 84歳	85歳以上
167	153	150	151	166	189	106	96	75	101
165	121	115	104	114	160	67	75	52	81
202	197	175	172	212	244	126	151	138	148
73	77	72	49	76	84	29	63	41	55
65	55	77	71	64	73	39	23	22	36
1	-	-	-	-	-	-	-	-	-
18	17	17	18	26	30	17	17	13	14
-	-	-	-	-	-	-	-	-	-
-	-	-	-	-	-	-	-	-	-
88	55	63	69	89	106	73	80	43	34
192	189	130	105	83	101	35	69	55	39
210	179	112	45	43	48	31	14	15	16
199	159	95	65	53	47	31	28	21	17
152	125	121	115	154	160	97	94	99	133
68	57	68	67	62	54	42	52	35	44
97	105	97	95	106	80	48	74	69	70
155	148	139	128	208	214	138	122	118	112
-	-	-	-	-	-	-	-	-	-
-	-	-	-	-	-	-	-	-	-
-	-	-	-	-	-	-	-	-	-
5	11	5	8	5	6	1	1	1	1
-	-	-	-	-	-	-	-	-	-
-	-	-	-	-	-	-	-	-	-
-	-	-	-	-	-	-	-	-	-
7,537	7,613	6,731	6,725	7,016	7,169	4,018	4,621	3,924	3,553
221	212	184	214	187	173	111	99	128	92
126	139	114	153	171	157	90	98	79	67
128	142	154	124	179	166	88	105	109	99
254	291	253	214	241	238	136	146	150	117
95	96	92	100	111	115	51	78	68	65
113	118	112	127	131	127	57	97	61	57
269	264	224	242	261	346	159	175	148	137
45	29	33	37	45	40	34	25	24	14
67	63	70	71	65	70	43	33	29	21
61	73	64	54	69	72	34	58	61	65
273	276	212	214	263	214	122	123	95	62
82	66	75	84	73	82	43	49	46	35
828	812	799	675	696	617	310	390	299	256
106	113	70	84	93	96	56	33	28	28
154	177	173	139	150	156	119	141	113	98
75	76	67	60	57	70	47	50	44	36
146	205	163	136	146	147	96	113	97	68
59	60	39	53	48	42	17	37	29	23
231	233	187	202	229	251	149	178	141	159
333	317	232	255	252	296	157	162	111	94
135	148	143	152	128	129	59	78	65	67
385	373	377	357	303	322	175	189	120	118
185	201	184	193	197	194	119	133	145	128
124	138	99	113	132	141	107	114	103	74
117	132	104	117	115	141	90	80	62	62
96	139	116	96	112	136	87	145	115	91
139	167	149	130	120	125	67	95	84	85
43	24	18	13	19	19	9	8	6	6
103	120	102	84	86	92	58	53	59	29
138	170	148	123	102	126	56	93	70	55
290	253	235	238	286	314	164	139	115	86
159	114	72	58	32	30	23	34	24	27

資料：市民文化部 ハイサイ市民課

8 . 各 歳 別 ・ 町 丁 字 別

町 丁 字 名	人 口	0 歳 ~ 4 歳	5 歳 ~ 9 歳	10 歳 ~ 14 歳	15 歳 ~ 19 歳	20 歳 ~ 24 歳	25 歳 ~ 29 歳	30 歳 ~ 34 歳	35 歳 ~ 39 歳
真 嘉 比 2 丁 目	2,566	226	166	134	116	100	173	226	247
真 嘉 比 3 丁 目	1,410	117	92	88	83	84	90	110	137
松 島 1 丁 目	1,049	89	74	48	25	39	103	135	120
松 島 2 丁 目	1,012	54	54	80	66	49	56	63	48
字 松 川	2,840	157	126	130	122	143	134	167	206
松 川 1 丁 目	1,481	55	49	58	59	85	96	91	80
松 川 2 丁 目	1,400	78	55	46	56	69	68	88	91
松 川 3 丁 目	2,294	120	103	90	97	110	126	152	154
三 原 1 丁 目	2,215	95	93	84	94	126	144	160	145
三 原 2 丁 目	2,838	100	94	115	131	156	177	163	127
三 原 3 丁 目	1,721	66	68	65	77	74	83	100	112
字 寄 宮	568	21	29	33	27	31	43	36	33
寄 宮 1 丁 目	1,695	60	57	59	88	81	60	79	96
寄 宮 2 丁 目	2,671	95	121	112	117	133	140	155	187
寄 宮 3 丁 目	1,675	59	61	85	70	72	78	93	88
首 里 支 所	57,351	2,650	3,116	3,327	3,309	2,659	2,419	2,825	3,396
首 里 赤 田 町 1 丁 目	370	17	15	14	19	13	19	17	18
首 里 赤 田 町 2 丁 目	410	13	24	24	28	24	17	15	4
首 里 赤 田 町 3 丁 目	182	4	1	4	11	14	9	4	12
首 里 赤 平 町 1 丁 目	338	11	10	20	18	12	9	13	13
首 里 赤 平 町 2 丁 目	716	14	26	38	44	40	34	35	31
首 里 池 端 町	174	1	3	8	7	10	9	2	11
首 里 石 嶺 町 1 丁 目	2,927	133	224	218	179	136	131	142	187
首 里 石 嶺 町 2 丁 目	6,493	248	365	440	395	322	245	283	394
首 里 石 嶺 町 3 丁 目	3,850	175	190	220	260	198	177	212	204
首 里 石 嶺 町 4 丁 目	8,659	589	560	542	482	411	400	496	607
首 里 大 名 町 1 丁 目	1,727	81	99	104	94	65	67	82	106
首 里 大 名 町 2 丁 目	788	33	36	33	35	21	36	41	59
首 里 大 名 町 3 丁 目	1,592	54	68	78	100	62	60	59	98
首 里 大 中 町 1 丁 目	467	9	13	20	34	22	9	14	24
首 里 大 中 町 2 丁 目	250	6	13	8	8	9	5	16	8
首 里 金 城 町 1 丁 目	525	15	25	30	24	28	18	32	27
首 里 金 城 町 2 丁 目	347	14	19	9	14	14	14	22	18
首 里 金 城 町 3 丁 目	263	8	8	10	6	8	15	14	16
首 里 金 城 町 4 丁 目	1,024	40	63	54	68	47	39	46	54
首 里 儀 保 町 1 丁 目	345	13	13	18	18	19	11	24	18
首 里 儀 保 町 2 丁 目	196	4	7	7	5	9	17	8	16
首 里 儀 保 町 3 丁 目	357	17	18	23	23	19	11	24	24
首 里 儀 保 町 4 丁 目	468	13	17	19	27	24	18	21	19
首 里 久 場 川 町 1 丁 目	1,398	78	73	103	87	58	55	79	65
首 里 久 場 川 町 2 丁 目	2,580	134	114	131	116	98	107	105	165
首 里 崎 山 町 1 丁 目	581	26	25	30	44	20	35	20	39
首 里 崎 山 町 2 丁 目	215	11	7	7	9	14	14	16	6
首 里 崎 山 町 3 丁 目	437	22	29	29	21	17	18	17	34
首 里 崎 山 町 4 丁 目	667	25	33	30	34	18	28	30	32
首 里 寒 川 町 1 丁 目	665	35	35	19	36	32	37	32	40
首 里 寒 川 町 2 丁 目	745	28	39	42	52	29	26	27	46
首 里 末 吉 町 1 丁 目	709	23	36	36	32	18	28	36	36
首 里 末 吉 町 2 丁 目	1,252	58	65	64	82	76	60	67	68
首 里 末 吉 町 3 丁 目	1,699	65	87	98	109	78	69	86	91
首 里 末 吉 町 4 丁 目	431	33	23	27	28	15	27	28	34
首 里 平 良 町 1 丁 目	1,067	43	67	54	61	52	46	48	56
首 里 平 良 町 2 丁 目	523	50	31	16	28	35	17	49	43
首 里 汀 良 町 1 丁 目	421	8	16	21	22	30	16	18	19
首 里 汀 良 町 2 丁 目	525	33	27	23	32	22	29	17	29
首 里 汀 良 町 3 丁 目	1,224	50	43	49	63	50	66	78	76

注：住民基本台帳による人口である。

登録人口(総合)

平成29年3月31日現在

40歳～ 44歳	45歳～ 49歳	50歳～ 54歳	55歳～ 59歳	60歳～ 64歳	65歳～ 69歳	70歳～ 74歳	75歳～ 79歳	80歳～ 84歳	85歳以上
257	216	125	117	105	109	59	65	64	61
121	106	74	73	62	46	33	32	32	30
95	60	42	35	42	50	24	22	20	26
94	90	68	67	67	58	24	27	20	27
234	186	175	169	173	205	131	137	130	115
84	84	100	115	121	131	57	68	77	71
117	77	108	112	102	117	56	56	49	55
146	160	123	163	161	157	91	134	112	95
139	134	153	147	166	162	87	101	84	101
162	188	198	218	238	253	130	143	128	117
99	121	99	115	145	149	77	108	79	84
32	43	37	46	45	31	24	22	20	15
99	112	115	130	141	137	91	103	81	106
172	180	149	194	217	195	109	148	110	137
106	115	101	112	132	125	92	104	90	92
4,334	4,293	3,429	3,459	3,651	4,333	2,570	3,008	2,429	2,144
21	25	29	27	20	46	23	14	20	13
33	32	26	23	34	29	22	19	21	22
13	10	7	16	14	12	9	15	10	17
22	24	28	21	28	33	17	13	18	28
38	57	51	48	62	39	37	47	52	23
9	11	9	13	13	13	14	12	12	17
251	235	202	168	178	179	102	124	82	56
474	524	344	375	405	527	324	396	270	162
276	304	234	226	218	264	177	230	180	105
698	644	507	446	470	524	313	368	266	336
139	104	84	86	107	134	94	91	66	124
46	68	37	46	55	75	38	57	36	36
139	112	80	96	95	180	106	97	64	44
34	36	33	29	27	34	32	33	32	32
20	21	18	12	19	23	12	17	19	16
36	46	24	26	30	51	25	40	20	28
19	21	18	27	30	30	11	20	22	25
13	24	12	20	27	24	10	19	17	12
64	98	80	73	71	65	37	56	42	27
17	24	22	18	27	33	13	14	24	19
10	11	12	11	14	28	8	10	7	12
18	37	28	22	25	14	12	14	14	14
29	26	30	41	53	41	16	22	29	23
104	132	79	76	63	78	52	90	76	50
201	174	149	158	184	204	138	172	153	77
39	50	38	27	33	40	27	38	30	20
14	9	15	12	27	17	10	10	11	6
41	30	27	26	31	25	19	20	14	17
57	43	40	57	41	57	35	37	30	40
53	48	38	44	42	59	20	24	29	42
55	69	49	54	43	65	33	39	28	21
54	43	42	44	61	77	42	37	32	32
82	97	81	83	116	91	46	53	32	31
123	123	82	120	118	147	99	88	64	52
36	28	30	21	26	25	11	15	13	11
108	75	68	76	77	86	47	39	38	26
37	40	29	22	25	29	14	17	20	21
29	32	19	32	29	47	30	28	11	14
25	42	42	33	36	36	25	22	21	31
98	72	72	80	82	107	39	70	68	61

資料：市民文化部 ハイサイ市民課

8 . 各 歳 別 ・ 町 丁 字 別

町 丁 字 名	人 口	0 歳 ~ 4 歳	5 歳 ~ 9 歳	10 歳 ~ 14 歳	15 歳 ~ 19 歳	20 歳 ~ 24 歳	25 歳 ~ 29 歳	30 歳 ~ 34 歳	35 歳 ~ 39 歳
首里当蔵町1丁目	636	37	45	42	28	37	24	25	40
首里当蔵町2丁目	679	24	37	48	22	26	23	34	45
首里当蔵町3丁目	79	2	6	5	6	2	3	4	6
首里桃園町1丁目	387	14	21	30	35	18	15	18	20
首里桃園町2丁目	427	22	17	20	19	9	25	31	18
首里鳥堀町1丁目	179	1	9	9	8	17	7	5	9
首里鳥堀町2丁目	342	11	11	27	22	14	13	21	26
首里鳥堀町3丁目	479	20	23	22	27	30	19	15	22
首里鳥堀町4丁目	2,572	133	154	161	154	140	112	121	150
首里鳥堀町5丁目	1,108	46	62	79	71	50	38	51	56
首里真和志町1丁目	191	4	8	11	10	11	7	4	16
首里真和志町2丁目	155	4	13	11	10	5	-	3	10
首里山川町1丁目	1,384	51	79	89	86	72	44	58	62
首里山川町2丁目	532	25	27	22	23	20	26	38	34
首里山川町3丁目	594	22	37	31	33	19	15	22	35
小 禄 支 所	59,926	3,616	3,672	3,481	3,546	3,753	3,756	4,177	4,198
赤 嶺	-	-	-	-	-	-	-	-	-
赤 嶺 1 丁目	1,364	92	88	94	96	70	105	107	124
赤 嶺 2 丁目	1,841	79	113	135	130	116	94	96	87
宇 栄 原	3,221	233	221	208	174	190	183	226	237
宇 栄 原 1 丁目	2,131	101	114	121	139	128	130	139	128
宇 栄 原 2 丁目	1,548	85	92	109	118	87	71	79	89
宇 栄 原 3 丁目	3,063	177	185	178	150	160	162	204	229
宇 栄 原 4 丁目	2,168	69	86	105	101	84	66	87	96
宇 栄 原 5 丁目	465	21	30	27	34	25	16	27	18
宇 栄 原 6 丁目	646	42	47	41	30	37	50	52	43
字 小 禄	9,153	542	607	542	485	462	496	582	673
小 禄 1 丁目	4,077	303	252	246	226	163	216	278	304
小 禄 2 丁目	776	51	78	60	60	31	61	52	64
小 禄 3 丁目	855	60	69	65	53	52	50	50	65
小 禄 4 丁目	1,836	121	145	159	161	110	85	109	115
小 禄 5 丁目	1,292	129	137	88	84	59	77	102	113
字 鏡 原	564	-	-	-	72	251	135	57	25
鏡 原 具	2,012	91	86	85	93	112	111	140	118
具 志 1 丁目	1,760	131	137	131	82	79	105	142	140
具 志 2 丁目	1,913	112	114	95	91	83	98	142	129
具 志 3 丁目	2,331	230	150	109	115	119	208	230	215
字 高 良	-	-	-	-	-	-	-	-	-
高 良 1 丁目	815	55	47	51	50	41	45	57	53
高 良 2 丁目	1,650	91	85	100	99	89	83	127	108
高 良 3 丁目	484	38	24	21	21	38	29	54	45
字 田 原	2,035	89	72	71	97	117	128	125	128
田 原 1 丁目	1,038	86	95	62	51	42	75	102	104
田 原 2 丁目	326	21	14	15	17	29	26	24	27
田 原 3 丁目	2,158	91	87	99	140	118	111	113	111
田 原 4 丁目	630	51	43	33	50	40	44	43	48
字 当 宮	1,060	-	-	-	65	362	290	151	86
字 城 安	-	-	-	-	-	-	-	-	-
宮 城 安 1 丁目	1,341	128	97	81	60	48	89	120	129
字 大 嶺	297	18	16	15	20	27	32	36	23
字 金 城	-	-	-	-	-	-	-	-	-
金 城 1 丁目	829	37	62	48	62	51	42	51	43
金 城 2 丁目	1,940	125	135	140	149	142	107	130	125
金 城 3 丁目	442	24	23	33	36	26	28	25	30
金 城 4 丁目	434	20	33	27	24	60	27	24	30
金 城 5 丁目	1,431	73	88	87	111	105	81	94	96

注：住民基本台帳による人口である。

登録人口（総合）

平成29年3月31日現在

40歳～ 44歳	45歳～ 49歳	50歳～ 54歳	55歳～ 59歳	60歳～ 64歳	65歳～ 69歳	70歳～ 74歳	75歳～ 79歳	80歳～ 84歳	85歳以上
45	51	38	45	27	60	33	22	19	18
56	42	46	43	51	56	20	35	30	41
4	5	4	5	4	5	1	7	4	6
22	26	35	28	19	25	15	21	10	15
35	25	23	30	17	39	22	30	26	19
12	13	17	10	12	18	6	4	12	10
21	34	20	13	26	19	11	17	14	22
47	31	40	32	23	33	23	22	25	25
198	185	140	144	145	181	126	137	111	80
104	77	63	90	83	74	42	55	35	32
17	9	9	6	6	20	9	13	15	16
16	16	10	6	6	6	4	10	15	10
93	108	96	109	100	116	71	49	51	50
33	32	31	33	37	39	17	28	38	29
56	38	42	30	39	54	31	31	31	28
4,814	4,669	3,857	3,357	3,179	3,340	1,607	1,998	1,590	1,316
-	-	-	-	-	-	-	-	-	-
106	101	124	64	74	53	21	24	13	8
152	159	165	142	126	96	48	44	36	23
287	230	221	187	162	154	93	114	63	38
155	167	125	136	124	135	66	71	79	73
118	112	119	86	89	89	41	61	59	44
236	246	210	161	175	190	91	127	96	86
148	163	111	127	168	220	157	167	112	101
36	33	43	31	19	33	18	23	12	19
57	31	45	31	42	27	13	28	20	10
788	753	583	472	452	567	273	358	292	226
341	304	241	239	218	240	101	137	144	124
76	50	47	34	35	22	12	15	20	8
94	96	47	29	43	31	18	20	4	9
160	174	146	101	69	50	33	46	25	27
119	120	66	51	40	40	16	22	14	15
10	12	2	-	-	-	-	-	-	-
151	175	118	142	114	147	68	108	86	67
-	-	-	-	-	-	-	-	-	-
147	118	134	93	83	86	34	51	43	24
144	142	100	95	119	156	64	99	73	57
196	189	124	121	111	107	42	31	17	17
-	-	-	-	-	-	-	-	-	-
66	65	44	46	42	50	28	29	30	16
106	130	109	93	113	103	49	63	58	44
46	34	34	28	16	24	9	7	8	8
124	147	112	159	170	162	73	75	86	100
93	84	64	41	37	36	27	16	12	11
23	24	21	20	17	9	8	12	10	9
140	134	148	203	190	191	85	80	68	49
40	49	47	30	28	27	12	19	13	13
58	37	11	-	-	-	-	-	-	-
-	-	-	-	-	-	-	-	-	-
137	101	65	62	53	73	23	32	20	23
22	27	18	12	12	11	3	4	1	-
-	-	-	-	-	-	-	-	-	-
70	72	65	53	51	45	18	28	13	18
171	181	152	121	90	60	29	39	22	22
39	35	36	21	20	28	7	8	14	9
41	33	35	19	14	26	6	7	4	4
117	141	125	107	63	52	21	33	23	14

資料：市民文化部 ハイサイ市民課

8 . 各 歳 別 ・ 町 丁 字 別

町 丁 字 名	人 口	0 歳 ~ 4 歳	5 歳 ~ 9 歳	10 歳 ~ 14 歳	15 歳 ~ 19 歳	20 歳 ~ 24 歳	25 歳 ~ 29 歳	30 歳 ~ 34 歳	35 歳 ~ 39 歳
那 霸 市	156,740	8,380	8,592	8,659	8,738	8,907	9,214	10,102	10,710
本 庁	48,472	2,458	2,587	2,440	2,462	2,646	2,798	3,220	3,508
曙 1 丁 目	828	27	26	38	34	55	76	66	51
曙 2 丁 目	733	36	33	35	27	34	33	37	40
曙 3 丁 目	878	28	42	32	48	58	56	42	46
旭 町	85	7	7	8	2	1	4	3	8
字 安 謝	1,909	73	93	103	112	99	94	110	124
安 謝 1 丁 目	889	97	57	46	56	38	55	75	76
安 謝 2 丁 目	1,358	105	105	75	74	66	83	111	106
字 天 久	1,390	71	66	80	56	64	86	120	83
天 久 1 丁 目	950	60	99	77	48	51	54	67	70
天 久 2 丁 目	1,303	111	138	84	54	64	68	99	129
泉 崎 1 丁 目	593	29	24	14	24	20	29	38	45
泉 崎 2 丁 目	824	31	37	40	45	43	60	50	56
字 上 之 屋	589	34	36	37	28	31	34	42	46
上 之 屋 1 丁 目	759	56	67	64	49	33	54	44	60
奥 武 山 町	126	6	6	13	13	3	5	5	4
お も ろ ま ち 1 丁 目	574	43	38	30	29	25	17	37	53
お も ろ ま ち 2 丁 目	690	35	60	55	61	24	19	30	33
お も ろ ま ち 3 丁 目	588	38	69	72	39	12	11	34	47
お も ろ ま ち 4 丁 目	1,018	49	78	64	48	38	69	97	98
久 米 1 丁 目	649	33	30	26	39	56	55	39	46
久 米 2 丁 目	822	40	39	33	40	61	56	54	50
久 茂 地 1 丁 目	43	3	2	2	-	1	1	1	3
久 茂 地 2 丁 目	473	20	10	13	16	25	36	37	41
久 茂 地 3 丁 目	318	13	13	6	15	21	22	19	22
古 波 蔵 3 丁 目	1,554	89	104	89	102	84	77	106	129
古 波 蔵 4 丁 目	437	35	24	16	20	24	19	26	44
楚 辺 1 丁 目	671	28	27	26	22	26	38	50	53
楚 辺 2 丁 目	1,279	62	46	49	67	57	79	90	85
楚 辺 3 丁 目	257	12	11	16	18	12	8	13	13
辻 1 丁 目	872	24	26	31	56	135	71	38	48
辻 2 丁 目	492	12	11	9	14	21	30	30	31
辻 3 丁 目	-	-	-	-	-	-	-	-	-
壺 川 1 丁 目	653	32	42	33	30	37	28	44	39
壺 川 2 丁 目	714	34	37	42	36	39	44	41	50
壺 川 3 丁 目	397	14	10	11	13	16	18	19	23
壺 屋 1 丁 目	1,049	30	30	44	45	38	59	71	76
泊 1 丁 目	1,403	86	84	75	64	81	86	104	111
泊 2 丁 目	838	39	46	43	41	51	46	46	70
泊 3 丁 目	821	36	48	48	44	52	40	44	67
通 堂 町	-	-	-	-	-	-	-	-	-
西 1 丁 目	696	28	29	28	34	41	57	52	44
西 2 丁 目	627	32	24	22	30	50	53	43	48
西 3 丁 目	650	40	27	29	40	52	34	41	43
東 町	555	14	21	26	30	41	36	26	39
樋 川 1 丁 目	1,410	56	57	49	70	68	70	65	79
樋 川 2 丁 目	337	10	11	10	22	17	21	19	18
前 島 1 丁 目	583	29	34	27	30	31	48	42	51
前 島 2 丁 目	805	38	34	40	30	48	59	46	65
前 島 3 丁 目	603	23	16	15	28	44	39	56	36
牧 志 1 丁 目	672	33	33	27	26	21	24	46	54
牧 志 2 丁 目	986	48	45	51	42	47	63	68	83

注：住民基本台帳による人口である。

登録人口（男性）

平成28年11月30日現在

40歳～ 44歳	45歳～ 49歳	50歳～ 54歳	55歳～ 59歳	60歳～ 64歳	65歳～ 69歳	70歳～ 74歳	75歳～ 79歳	80歳～ 84歳	85歳以上
12,494	12,077	10,147	9,612	9,971	10,472	5,262	5,807	4,573	3,023
4,111	3,809	3,289	3,010	3,220	3,366	1,615	1,657	1,324	952
57	62	51	60	63	73	30	29	21	9
69	51	50	59	59	64	31	31	32	12
66	69	46	69	75	88	42	38	20	13
4	10	8	3	8	6	3	1	-	2
138	143	115	130	150	151	83	88	61	42
92	91	49	50	42	27	11	11	11	5
128	122	89	66	56	43	34	37	38	20
109	114	81	90	101	103	55	48	37	26
93	77	66	58	38	31	17	17	10	17
140	128	78	53	50	48	18	13	23	5
62	42	47	40	47	47	24	34	16	11
60	63	51	52	63	59	26	42	29	17
47	57	39	37	39	31	15	16	12	8
77	82	60	28	32	21	8	8	11	5
15	14	14	7	6	9	1	3	1	1
75	52	59	53	23	21	13	2	-	4
63	78	68	39	32	35	18	17	16	7
68	68	43	30	17	15	11	8	4	2
125	82	85	54	42	39	15	16	11	8
39	45	41	50	38	46	18	12	16	20
56	67	52	47	67	70	37	26	13	14
11	1	2	-	3	7	2	-	4	-
47	31	29	28	42	38	21	19	14	6
28	21	22	22	25	18	16	12	10	13
100	91	106	102	89	117	49	46	44	30
33	26	28	29	33	35	7	14	11	13
46	47	52	49	47	66	26	23	23	22
88	88	102	86	103	84	35	77	44	37
31	7	18	17	22	26	9	10	7	7
50	69	62	55	54	64	27	31	17	14
29	29	36	33	52	39	34	28	32	22
-	-	-	-	-	-	-	-	-	-
52	52	44	40	55	43	17	28	19	18
61	72	40	53	54	53	24	13	12	9
36	34	28	29	25	48	16	30	19	8
84	81	83	88	75	101	39	46	37	22
125	103	69	72	85	96	36	49	46	31
75	71	59	48	60	48	21	29	24	21
66	54	60	56	56	59	33	30	21	7
-	-	-	-	-	-	-	-	-	-
42	49	45	46	55	60	20	32	15	19
48	47	49	37	43	38	20	24	14	5
46	51	42	31	46	64	21	24	14	5
65	39	39	43	44	40	19	13	12	8
98	120	107	100	115	106	68	80	55	47
19	25	32	22	27	26	14	17	10	17
43	40	40	30	34	30	20	21	21	12
59	47	51	58	54	79	30	26	21	20
51	54	37	38	56	46	18	16	16	14
52	49	43	50	46	65	34	18	28	23
91	69	63	53	63	78	38	31	36	17

資料：市民文化部 ハイサイ市民課

8 . 各 歳 別 ・ 町 丁 字 別

町 丁 字 名				人 口	0 歳 ~ 4 歳	5 歳 ~ 9 歳	10 歳 ~ 14 歳	15 歳 ~ 19 歳	20 歳 ~ 24 歳	25 歳 ~ 29 歳	30 歳 ~ 34 歳	35 歳 ~ 39 歳
牧	志	3	丁 目	1,008	24	37	37	30	59	51	74	70
松	尾	1	丁 目	881	55	52	39	39	35	55	62	65
松	尾	2	丁 目	1,311	45	50	41	40	61	73	83	104
松	山	1	丁 目	469	19	16	17	21	32	14	36	33
松	山	2	丁 目	475	26	15	18	30	33	42	27	45
港	町	1	丁 目	44	-	-	-	14	29	-	-	-
港	町	2	丁 目	165	2	4	10	8	12	17	8	7
港	町	3	丁 目	-	-	-	-	-	-	-	-	-
港	町	4	丁 目	-	-	-	-	-	-	-	-	-
字	銘		苅	510	23	30	17	25	21	25	35	39
銘	苅	1	丁 目	916	54	52	60	104	46	52	47	59
銘	苅	2	丁 目	827	80	83	82	44	18	27	66	86
銘	苅	3	丁 目	803	72	75	78	49	30	45	59	58
山	下		町	1,025	45	40	39	53	64	61	76	62
若	狭	1	丁 目	469	18	8	27	16	33	33	43	23
若	狭	2	丁 目	678	32	27	23	37	46	34	49	39
若	狭	3	丁 目	1,104	31	43	46	40	70	44	67	80
垣	花		町	-	-	-	-	-	-	-	-	-
垣	花	町 1	丁 目	-	-	-	-	-	-	-	-	-
垣	花	町 2	丁 目	-	-	-	-	-	-	-	-	-
垣	花	町 3	丁 目	37	3	3	3	1	1	1	5	2
住	吉	町 1	丁 目	-	-	-	-	-	-	-	-	-
住	吉	町 2	丁 目	-	-	-	-	-	-	-	-	-
住	吉	町 3	丁 目	-	-	-	-	-	-	-	-	-
真	和	志	支 所	50,902	2,727	2,504	2,723	2,822	2,858	3,091	3,401	3,397
古	波	蔵	1 丁 目	1,367	62	59	70	96	72	78	82	82
古	波	蔵	2 丁 目	1,001	57	43	58	55	50	72	65	62
壺	屋	2	丁 目	978	30	28	34	51	60	60	67	58
与	与		儀	1,704	90	78	103	94	85	97	108	98
与	儀	1	丁 目	673	25	30	30	29	25	39	44	44
与	儀	2	丁 目	827	33	46	49	49	62	44	38	49
安	安		里	1,665	59	82	64	86	101	109	90	122
安	里	1	丁 目	260	8	13	6	9	12	16	18	12
安	里	2	丁 目	418	15	19	7	15	22	22	41	40
安	里	3	丁 目	481	14	16	10	18	17	35	43	43
字	上		間	1,805	130	98	106	129	105	111	141	128
上	間	1	丁 目	524	24	21	23	31	29	31	31	19
字	国		場	5,526	335	332	323	306	351	358	397	413
字	識		名	709	71	42	48	30	36	61	47	47
識	名	1	丁 目	1,089	33	45	64	67	72	73	61	57
識	名	2	丁 目	481	17	33	33	34	19	26	27	28
識	名	3	丁 目	1,197	55	67	77	60	62	75	63	83
識	名	4	丁 目	357	21	21	18	22	20	13	19	19
字	大		道	1,535	77	64	62	90	78	88	112	96
字	仲	井	真	2,158	162	128	133	131	131	143	163	153
長	田	1	丁 目	915	41	36	55	55	65	57	54	56
長	田	2	丁 目	2,607	159	133	160	152	180	176	180	178
繁	多	川	1 丁 目	1,345	57	73	72	89	69	81	75	76
繁	多	川	2 丁 目	866	29	28	52	56	42	39	51	46
繁	多	川	3 丁 目	841	42	43	44	69	42	41	46	44
繁	多	川	4 丁 目	861	33	31	47	48	49	42	49	46
繁	多	川	5 丁 目	984	45	55	59	75	46	49	63	53
字	古		島	148	3	10	8	4	8	7	11	11
古	島	1	丁 目	660	31	20	30	51	43	40	52	37
古	島	2	丁 目	944	50	43	84	71	42	47	58	48
字	真		地	1,933	139	86	116	115	109	101	124	138
真	嘉	比	1 丁 目	721	68	64	37	25	30	63	82	87

注：住民基本台帳による人口である。

登録人口（男性）

平成28年11月30日現在

40歳～ 44歳	45歳～ 49歳	50歳～ 54歳	55歳～ 59歳	60歳～ 64歳	65歳～ 69歳	70歳～ 74歳	75歳～ 79歳	80歳～ 84歳	85歳以上
92	85	66	78	87	96	46	30	28	18
89	58	56	45	51	71	28	32	25	24
112	102	76	86	111	123	55	53	57	39
34	35	44	23	35	33	12	23	19	23
37	25	36	39	30	36	16	7	5	8
1	-	-	-	-	-	-	-	-	-
12	11	6	7	17	14	9	11	4	6
-	-	-	-	-	-	-	-	-	-
-	-	-	-	-	-	-	-	-	-
46	29	27	25	36	47	34	31	15	5
91	93	69	49	28	44	13	28	19	8
87	103	59	24	20	19	11	6	8	4
92	70	53	38	28	22	11	13	7	3
84	59	57	55	78	81	55	37	46	33
35	29	32	32	36	31	23	24	13	13
53	48	48	48	48	40	23	29	29	25
84	74	77	67	104	105	55	49	41	27
-	-	-	-	-	-	-	-	-	-
-	-	-	-	-	-	-	-	-	-
-	-	-	-	-	-	-	-	-	-
3	4	3	4	-	3	-	-	-	1
-	-	-	-	-	-	-	-	-	-
-	-	-	-	-	-	-	-	-	-
-	-	-	-	-	-	-	-	-	-
3,820	3,803	3,276	3,280	3,391	3,489	1,764	1,926	1,580	1,050
119	99	91	112	98	78	44	41	49	35
56	68	57	76	81	79	39	33	33	17
69	72	74	63	95	76	34	34	36	37
120	132	129	111	116	127	54	62	63	37
49	49	45	54	50	58	23	38	24	17
58	60	43	56	73	65	23	45	19	15
126	133	102	102	114	155	65	62	56	37
22	19	16	24	26	19	19	11	9	1
34	32	40	34	28	24	15	15	13	2
34	41	33	30	33	43	12	24	18	17
142	136	103	101	113	103	52	50	36	21
45	37	33	43	33	45	26	24	19	10
427	400	397	345	323	304	142	165	125	83
54	55	28	37	52	39	28	17	7	10
72	83	81	72	74	67	46	49	45	28
40	32	33	25	27	35	16	27	21	8
83	100	90	70	70	79	45	47	47	24
33	30	20	23	30	21	6	16	16	9
119	121	92	97	102	116	57	71	52	41
168	142	105	126	116	147	69	68	48	25
63	80	60	71	60	71	17	35	23	16
211	189	179	172	134	171	82	74	48	29
88	101	89	88	91	99	52	51	60	34
66	64	53	50	58	61	54	49	42	26
55	61	46	56	61	68	39	38	30	16
46	79	52	50	51	68	33	56	58	23
65	85	78	68	55	58	36	33	39	22
27	15	10	7	7	8	4	4	3	1
49	58	49	35	35	44	27	23	21	15
67	80	75	55	54	56	23	37	36	18
134	129	116	108	144	159	79	67	50	19
75	53	36	31	16	11	12	15	9	7

資料：市民文化部 ハイサイ市民課

8 . 各 歳 別 ・ 町 丁 字 別

町 丁 字 名	人 口	0 歳 ~ 4 歳	5 歳 ~ 9 歳	10 歳 ~ 14 歳	15 歳 ~ 19 歳	20 歳 ~ 24 歳	25 歳 ~ 29 歳	30 歳 ~ 34 歳	35 歳 ~ 39 歳
真 嘉 比 2 丁 目	1,242	116	84	62	56	49	87	119	112
真 嘉 比 3 丁 目	702	51	48	49	40	45	50	48	69
松 島 1 丁 目	503	51	37	25	7	15	60	50	61
松 島 2 丁 目	491	33	25	47	36	26	20	20	21
字 松 川	1,404	78	67	67	67	84	71	91	90
松 川 1 丁 目	741	28	23	29	37	53	51	52	41
松 川 2 丁 目	704	39	24	29	24	34	30	54	48
松 川 3 丁 目	1,093	65	52	43	39	59	55	68	77
三 原 1 丁 目	1,066	42	46	38	53	55	76	83	80
三 原 2 丁 目	1,356	47	45	64	67	84	87	81	68
三 原 3 丁 目	837	41	32	27	34	40	41	52	61
字 寄 宮	272	12	17	21	14	12	22	15	17
寄 宮 1 丁 目	824	31	29	34	47	52	40	36	43
寄 宮 2 丁 目	1,285	46	59	63	60	78	63	78	98
寄 宮 3 丁 目	802	32	29	43	29	38	44	52	38
首 里 支 所	27,318	1,347	1,602	1,720	1,638	1,286	1,227	1,375	1,677
首 里 赤 田 町 1 丁 目	177	12	4	9	10	7	12	8	4
首 里 赤 田 町 2 丁 目	195	5	14	14	12	14	8	6	-
首 里 赤 田 町 3 丁 目	85	2	-	2	6	7	6	3	5
首 里 赤 平 町 1 丁 目	151	8	5	3	6	5	6	6	5
首 里 赤 平 町 2 丁 目	336	6	16	19	24	18	16	11	20
首 里 池 端 町	79	-	2	7	2	3	4	2	6
首 里 石 嶺 町 1 丁 目	1,421	62	103	117	96	71	64	66	91
首 里 石 嶺 町 2 丁 目	3,078	128	187	218	195	155	121	140	205
首 里 石 嶺 町 3 丁 目	1,893	97	108	121	128	98	90	110	98
首 里 石 嶺 町 4 丁 目	4,152	293	309	291	244	195	190	240	282
首 里 大 名 町 1 丁 目	816	45	54	56	51	30	31	43	58
首 里 大 名 町 2 丁 目	372	12	17	17	18	9	15	17	38
首 里 大 名 町 3 丁 目	756	32	31	39	55	35	38	27	50
首 里 大 中 町 1 丁 目	216	5	4	11	16	12	2	7	14
首 里 大 中 町 2 丁 目	125	3	7	3	4	6	2	9	4
首 里 金 城 町 1 丁 目	244	12	13	7	12	18	9	18	11
首 里 金 城 町 2 丁 目	174	9	6	3	4	5	10	11	12
首 里 金 城 町 3 丁 目	130	2	4	4	5	5	10	9	7
首 里 金 城 町 4 丁 目	480	19	39	29	33	28	12	23	21
首 里 儀 保 町 1 丁 目	172	7	9	9	12	9	6	15	9
首 里 儀 保 町 2 丁 目	93	2	2	4	2	4	6	5	7
首 里 儀 保 町 3 丁 目	161	7	9	14	12	8	4	11	10
首 里 儀 保 町 4 丁 目	211	4	7	10	10	15	10	7	11
首 里 久 場 川 町 1 丁 目	666	43	37	53	41	23	26	42	28
首 里 久 場 川 町 2 丁 目	1,202	63	64	73	61	51	51	52	79
首 里 崎 山 町 1 丁 目	281	14	11	18	19	10	19	10	16
首 里 崎 山 町 2 丁 目	102	4	2	5	6	8	6	7	4
首 里 崎 山 町 3 丁 目	221	15	14	19	12	8	11	7	16
首 里 崎 山 町 4 丁 目	328	19	15	15	14	10	14	15	21
首 里 寒 川 町 1 丁 目	337	19	19	8	18	13	24	16	23
首 里 寒 川 町 2 丁 目	345	10	18	23	22	10	13	12	18
首 里 末 吉 町 1 丁 目	341	12	17	17	17	8	13	17	13
首 里 末 吉 町 2 丁 目	593	27	37	35	31	34	35	28	39
首 里 末 吉 町 3 丁 目	793	37	44	56	52	38	27	46	42
首 里 末 吉 町 4 丁 目	207	10	13	13	16	9	14	18	16
首 里 平 良 町 1 丁 目	524	24	32	26	35	20	30	28	31
首 里 平 良 町 2 丁 目	252	23	17	8	15	15	12	21	22
首 里 汀 良 町 1 丁 目	203	2	7	11	11	16	9	10	11
首 里 汀 良 町 2 丁 目	248	15	15	14	10	13	17	11	17
首 里 汀 良 町 3 丁 目	567	26	27	27	24	27	38	36	36

注：住民基本台帳による人口である。

登録人口（男性）

平成28年11月30日現在

40歳～ 44歳	45歳～ 49歳	50歳～ 54歳	55歳～ 59歳	60歳～ 64歳	65歳～ 69歳	70歳～ 74歳	75歳～ 79歳	80歳～ 84歳	85歳以上
121	117	65	54	53	49	23	32	25	18
63	50	35	40	33	24	16	18	10	13
50	32	13	18	21	27	10	12	9	5
50	44	34	30	35	28	14	11	10	7
125	102	91	76	91	94	61	58	58	33
46	40	48	51	63	67	31	29	29	23
65	46	60	62	47	61	23	28	18	12
78	86	62	87	79	74	38	57	35	39
61	66	73	69	82	87	48	43	32	32
89	93	91	108	124	114	62	59	42	31
52	62	46	59	67	75	34	50	37	27
14	18	16	27	24	12	12	8	7	4
49	62	56	58	79	61	38	46	33	30
82	94	78	93	106	101	42	55	40	49
59	56	53	56	67	61	39	39	40	27
2,101	2,074	1,634	1,692	1,786	2,001	1,145	1,364	1,001	648
10	11	15	14	10	20	10	9	7	5
16	14	14	8	19	14	13	10	7	7
5	6	3	11	5	6	3	7	4	4
10	12	12	12	16	17	5	7	9	7
20	22	26	22	29	19	17	19	23	9
4	3	5	5	7	6	6	5	5	7
119	123	98	79	87	92	43	60	33	17
217	254	161	188	189	237	145	167	124	47
141	146	115	113	105	126	79	98	84	36
343	330	245	212	223	243	137	177	104	94
65	51	38	41	57	57	49	38	28	24
23	32	19	22	27	35	20	21	19	11
78	45	38	48	41	78	41	43	26	11
15	15	15	22	14	12	14	18	13	7
9	11	10	6	11	12	6	7	6	9
13	24	10	10	13	27	10	20	7	10
10	12	9	16	19	16	7	8	7	10
7	12	6	12	13	10	5	8	7	4
30	46	41	35	29	33	16	20	18	8
8	11	10	10	15	15	8	5	9	5
4	5	7	5	10	13	3	5	1	8
5	19	13	13	11	6	2	5	5	7
15	12	10	21	29	22	7	9	7	5
51	67	39	40	23	34	21	43	35	20
100	84	75	75	78	79	53	73	67	24
19	23	24	16	15	22	8	18	14	5
8	4	9	4	12	9	5	5	3	1
23	13	13	12	15	12	7	13	7	4
30	21	13	34	20	28	17	14	13	15
24	26	17	23	25	33	10	12	13	14
28	29	22	29	24	33	16	18	11	9
31	24	19	24	31	39	17	20	12	10
32	46	37	37	62	42	22	29	13	7
61	55	34	60	60	62	44	39	22	14
13	14	14	11	12	10	4	11	6	3
51	33	36	40	36	44	20	20	14	4
22	19	19	8	12	12	8	6	7	6
15	17	9	13	15	20	17	14	3	3
10	19	22	14	20	14	13	10	7	7
43	34	33	36	38	51	15	33	24	19

資料：市民文化部 ハイサイ市民課

8 . 各 歳 別 ・ 町 丁 字 別

町 丁 字 名	人 口	0 歳 ~ 4 歳	5 歳 ~ 9 歳	10 歳 ~ 14 歳	15 歳 ~ 19 歳	20 歳 ~ 24 歳	25 歳 ~ 29 歳	30 歳 ~ 34 歳	35 歳 ~ 39 歳
首里当蔵町1丁目	286	19	23	21	12	12	14	10	20
首里当蔵町2丁目	319	16	18	28	12	12	15	18	23
首里当蔵町3丁目	33	1	1	3	3	1	2	2	2
首里桃原町1丁目	177	7	8	11	20	9	8	8	10
首里桃原町2丁目	195	8	9	6	14	4	12	15	10
首里鳥堀町1丁目	84	1	5	4	1	5	3	3	6
首里鳥堀町2丁目	159	5	7	12	11	7	7	7	13
首里鳥堀町3丁目	232	7	11	9	14	17	10	10	11
首里鳥堀町4丁目	1,211	71	74	85	67	65	55	52	74
首里鳥堀町5丁目	529	26	28	36	35	28	24	22	28
首里真和志町1丁目	89	2	2	7	4	1	5	2	9
首里真和志町2丁目	72	2	4	5	7	3	-	-	7
首里山川町1丁目	653	23	40	38	44	32	23	28	30
首里山川町2丁目	272	15	17	12	15	10	13	15	14
首里山川町3丁目	280	9	16	15	18	10	5	13	20
小 禄 支 所	30,048	1,848	1,899	1,776	1,816	2,117	2,098	2,106	2,128
字 赤 嶺	-	-	-	-	-	-	-	-	-
赤 嶺 1 丁目	673	56	41	50	51	29	49	53	58
赤 嶺 2 丁目	847	36	51	72	61	65	53	41	40
字 宇 栄	1,588	125	118	103	84	90	97	105	122
宇 栄 原 1 丁目	1,015	48	60	61	69	53	72	62	61
宇 栄 原 2 丁目	762	46	51	55	58	39	39	38	41
宇 栄 原 3 丁目	1,506	88	101	95	75	87	81	101	108
宇 栄 原 4 丁目	974	32	41	57	55	35	33	37	50
宇 栄 原 5 丁目	241	10	14	16	19	15	9	14	9
宇 栄 原 6 丁目	313	21	24	17	14	21	21	27	21
字 小 禄	4,521	266	315	266	234	229	240	299	342
小 禄 1 丁目	2,002	170	132	126	110	94	112	130	158
小 禄 2 丁目	380	31	42	22	32	18	30	24	32
小 禄 3 丁目	429	30	34	35	28	27	27	21	35
小 禄 4 丁目	905	61	77	85	90	60	39	51	43
小 禄 5 丁目	613	57	70	43	37	29	37	43	56
字 鏡 水	526	-	-	-	65	238	123	52	24
鏡 原 具 志	953	46	41	41	39	56	59	70	54
具 志 1 丁目	868	69	74	63	39	38	48	70	69
具 志 2 丁目	958	52	50	51	39	37	55	70	67
具 志 3 丁目	1,219	124	73	62	62	57	109	116	112
字 高 良	-	-	-	-	-	-	-	-	-
高 良 1 丁目	389	25	23	22	24	21	21	27	27
高 良 2 丁目	839	50	47	57	50	47	40	65	64
高 良 3 丁目	233	13	13	9	12	22	12	22	21
字 田 原	1,025	46	38	39	49	52	69	65	68
田 原 1 丁目	513	46	50	34	30	19	37	42	47
田 原 2 丁目	146	10	6	8	9	10	12	13	14
田 原 3 丁目	972	47	45	60	74	57	59	58	56
田 原 4 丁目	306	24	23	15	28	21	23	17	23
字 当 宮	981	-	-	-	58	326	269	138	85
字 城 安	676	66	54	36	20	24	43	59	65
字 大 嶺	181	11	7	7	13	15	21	28	10
字 城 1 丁目	420	22	29	24	27	32	21	28	19
金 城 2 丁目	966	66	74	68	81	67	65	54	67
金 城 3 丁目	213	10	13	12	21	13	17	10	14
金 城 4 丁目	213	13	18	15	12	24	14	10	10
金 城 5 丁目	682	31	50	50	47	50	42	46	36

注：住民基本台帳による人口である。

登録人口（男性）

平成28年11月30日現在

40歳～ 44歳	45歳～ 49歳	50歳～ 54歳	55歳～ 59歳	60歳～ 64歳	65歳～ 69歳	70歳～ 74歳	75歳～ 79歳	80歳～ 84歳	85歳以上
18	20	17	24	14	20	18	10	6	8
34	16	19	17	25	25	9	14	6	12
1	3	1	1	2	2	-	6	2	-
10	12	14	16	11	11	4	12	2	4
14	14	10	15	8	17	10	11	12	6
6	7	8	5	5	10	4	3	5	3
11	17	7	7	15	9	8	5	6	5
24	17	22	16	13	12	11	9	11	8
91	87	70	64	66	87	60	63	48	32
51	39	28	40	43	38	14	24	14	11
8	6	4	2	2	10	3	9	9	4
7	8	6	2	3	3	1	4	5	5
49	52	37	55	54	57	34	22	22	13
20	18	13	15	26	18	10	13	16	12
29	14	23	12	22	22	16	15	13	8
2,462	2,391	1,948	1,630	1,574	1,616	738	860	668	373
-	-	-	-	-	-	-	-	-	-
52	51	59	33	38	27	9	10	5	2
61	78	78	64	51	39	19	14	14	10
152	113	114	82	83	68	40	48	33	11
72	85	63	61	66	62	33	35	35	17
62	55	60	42	46	50	16	28	25	11
105	129	110	82	89	95	41	54	44	21
71	87	47	65	77	91	65	65	44	22
17	18	21	16	12	17	9	12	7	6
27	13	20	17	25	17	4	12	11	1
410	388	307	239	226	289	113	151	129	78
170	145	119	117	109	120	45	58	62	25
37	24	24	16	21	6	7	5	7	2
50	42	27	15	19	14	14	8	1	2
82	79	71	50	35	26	19	18	9	10
57	58	36	22	15	24	8	14	4	3
10	12	2	-	-	-	-	-	-	-
80	90	55	61	56	72	33	51	29	20
-	-	-	-	-	-	-	-	-	-
82	64	69	46	40	40	14	23	10	10
87	82	55	49	61	72	27	52	30	22
104	115	68	69	47	57	24	10	6	4
-	-	-	-	-	-	-	-	-	-
37	33	18	24	20	23	14	7	17	6
47	65	55	51	60	52	23	32	25	9
22	21	13	13	12	13	5	5	3	2
62	80	62	83	87	86	41	27	40	31
42	42	38	18	21	16	13	8	5	5
7	13	10	6	12	4	3	5	3	1
63	66	67	75	77	71	37	25	22	13
19	21	25	15	10	13	5	12	7	5
58	36	11	-	-	-	-	-	-	-
-	-	-	-	-	-	-	-	-	-
74	57	32	30	30	42	16	16	9	3
16	18	11	6	9	5	2	2	-	-
-	-	-	-	-	-	-	-	-	-
41	34	32	22	28	23	7	18	7	6
89	79	73	62	48	27	14	16	9	7
18	18	17	15	9	12	3	3	5	3
22	16	18	10	6	16	4	3	2	-
57	64	61	54	29	27	11	13	9	5

資料：市民文化部 ハイサイ市民課

8 . 各 歳 別 ・ 町 丁 字 別

町 丁 字 名	人 口	0 歳 ~ 4 歳	5 歳 ~ 9 歳	10 歳 ~ 14 歳	15 歳 ~ 19 歳	20 歳 ~ 24 歳	25 歳 ~ 29 歳	30 歳 ~ 34 歳	35 歳 ~ 39 歳
那 霸 市	166,569	8,020	8,354	8,171	8,551	8,256	8,729	10,290	10,870
本 庁	51,948	2,302	2,542	2,357	2,392	2,479	2,821	3,285	3,641
曙 1 丁 目	713	26	31	26	32	55	48	41	51
曙 2 丁 目	726	31	34	35	45	33	37	40	53
曙 3 丁 目	832	19	32	48	41	56	48	40	66
旭 町	100	2	9	8	3	2	3	6	8
字 安 謝	1,972	68	75	90	83	105	110	100	134
安 謝 1 丁 目	951	86	65	50	48	42	68	85	85
安 謝 2 丁 目	1,539	108	91	77	87	62	93	131	107
字 天 久	1,391	57	54	57	51	89	94	80	88
天 久 1 丁 目	1,043	71	79	65	59	54	53	82	96
天 久 2 丁 目	1,361	105	142	95	61	59	84	105	147
泉 崎 1 丁 目	681	23	35	31	27	26	31	43	57
泉 崎 2 丁 目	982	36	38	36	46	48	58	61	57
字 上 之 屋	606	26	30	31	27	22	32	43	43
上 之 屋 1 丁 目	815	42	57	72	40	34	48	55	79
奥 武 山 町	115	5	10	8	3	4	3	4	6
お も ろ ま ち 1 丁 目	579	48	52	34	28	11	17	73	52
お も ろ ま ち 2 丁 目	730	42	54	53	42	28	23	22	51
お も ろ ま ち 3 丁 目	705	62	89	73	36	14	19	43	62
お も ろ ま ち 4 丁 目	1,095	54	70	78	49	49	86	97	99
久 米 1 丁 目	737	28	24	41	42	49	47	58	42
久 米 2 丁 目	933	29	31	29	45	62	62	61	56
久 茂 地 1 丁 目	57	-	1	1	-	2	1	3	4
久 茂 地 2 丁 目	537	17	8	7	19	34	38	29	42
久 茂 地 3 丁 目	318	9	9	16	8	15	25	13	21
古 波 蔵 3 丁 目	1,799	82	86	96	110	73	80	105	129
古 波 蔵 4 丁 目	477	36	21	17	21	17	29	36	33
楚 辺 1 丁 目	712	34	23	26	16	35	39	48	36
楚 辺 2 丁 目	1,369	51	60	52	44	77	78	99	80
楚 辺 3 丁 目	280	8	14	10	14	17	8	22	14
辻 1 丁 目	762	32	40	26	50	55	45	27	30
辻 2 丁 目	468	16	8	8	12	23	31	37	15
辻 3 丁 目	-	-	-	-	-	-	-	-	-
壺 川 1 丁 目	766	47	37	28	32	33	35	32	42
壺 川 2 丁 目	797	38	38	34	43	39	41	54	55
壺 川 3 丁 目	602	6	12	15	15	31	22	28	33
壺 屋 1 丁 目	1,119	26	38	33	54	63	54	57	70
泊 1 丁 目	1,491	79	86	64	66	68	68	87	114
泊 2 丁 目	871	41	51	41	43	46	52	63	60
泊 3 丁 目	802	34	43	35	52	40	35	53	65
通 堂 町	-	-	-	-	-	-	-	-	-
西 1 丁 目	760	28	32	26	27	33	58	51	52
西 2 丁 目	680	31	25	26	29	59	48	41	51
西 3 丁 目	757	27	29	33	49	20	32	45	45
東 町	543	23	16	16	36	17	36	37	43
樋 川 1 丁 目	1,432	42	44	48	59	73	60	62	85
樋 川 2 丁 目	388	5	8	10	14	23	21	14	19
前 島 1 丁 目	650	37	31	26	25	37	55	54	50
前 島 2 丁 目	934	29	42	35	36	39	52	59	50
前 島 3 丁 目	588	28	11	20	23	27	44	49	32
牧 志 1 丁 目	718	26	24	22	22	22	28	45	44
牧 志 2 丁 目	1,117	51	48	24	37	51	76	74	75

注：住民基本台帳による人口である。

登録人口（女性）

平成28年11月30日現在

40歳～ 44歳	45歳～ 49歳	50歳～ 54歳	55歳～ 59歳	60歳～ 64歳	65歳～ 69歳	70歳～ 74歳	75歳～ 79歳	80歳～ 84歳	85歳以上
12,423	12,237	10,403	9,970	10,374	11,327	6,559	7,830	6,753	7,452
4,121	3,930	3,244	3,031	3,279	3,591	2,011	2,353	2,059	2,510
45	58	54	51	44	56	23	24	22	26
55	46	35	44	39	57	28	38	39	37
53	58	49	53	70	60	39	46	23	31
12	10	10	6	8	4	-	5	2	2
124	130	109	134	140	162	78	113	104	113
92	91	62	46	30	40	20	12	16	13
130	126	79	55	63	63	35	62	57	113
115	93	73	90	93	100	49	70	58	80
110	98	74	54	27	35	17	20	27	22
153	116	74	40	44	40	26	25	21	24
56	50	31	35	43	61	45	35	25	27
82	72	70	61	73	63	46	45	41	49
59	52	34	39	42	42	28	21	13	22
92	90	54	37	33	29	8	13	20	12
18	17	10	6	7	8	2	2	1	1
64	50	53	29	18	23	9	4	9	5
79	91	66	30	34	37	20	19	24	15
96	68	40	29	20	15	13	15	5	6
134	106	81	53	40	32	17	22	14	14
51	53	54	36	41	51	28	37	27	28
61	58	67	66	62	84	52	31	22	55
5	4	2	6	5	6	2	5	5	5
34	35	36	34	47	47	30	29	28	23
14	31	21	21	19	25	16	18	16	21
126	139	115	126	134	135	60	88	57	58
27	30	30	24	38	34	16	24	28	16
34	40	47	53	45	65	26	43	41	61
85	88	83	93	82	83	59	84	78	93
28	19	26	14	21	20	15	7	5	18
55	57	40	56	53	53	34	45	38	26
21	23	25	23	33	31	30	34	40	58
-	-	-	-	-	-	-	-	-	-
56	64	50	54	47	50	29	47	36	47
51	68	50	67	58	67	29	22	21	22
30	42	24	36	55	86	47	50	40	30
78	76	68	68	75	92	53	68	80	66
124	112	97	86	92	102	63	67	46	70
72	65	54	47	39	65	29	26	33	44
68	64	49	42	53	52	33	35	21	28
-	-	-	-	-	-	-	-	-	-
52	46	46	52	53	63	29	31	38	43
56	57	50	43	50	40	16	28	16	14
53	58	51	49	70	66	46	42	20	22
41	41	32	49	39	42	18	22	17	18
96	101	83	82	109	119	69	89	100	111
23	28	30	34	25	31	26	22	33	22
49	37	33	28	48	33	22	39	24	22
68	67	52	66	73	79	42	36	44	65
51	45	26	41	48	43	17	31	21	31
49	55	52	36	59	75	34	34	35	56
89	82	66	65	86	94	49	42	47	61

資料：市民文化部 ハイサイ市民課

8 . 各 歳 別 ・ 町 丁 字 別

町 丁 字 名				人 口	0 歳 ~ 4 歳	5 歳 ~ 9 歳	10 歳 ~ 14 歳	15 歳 ~ 19 歳	20 歳 ~ 24 歳	25 歳 ~ 29 歳	30 歳 ~ 34 歳	35 歳 ~ 39 歳
牧	志	3	丁 目	1,138	32	47	32	51	52	62	56	78
松	尾	1	丁 目	907	39	33	29	30	36	43	61	61
松	尾	2	丁 目	1,381	29	37	35	52	46	66	85	80
松	山	1	丁 目	519	16	20	18	18	22	29	26	32
松	山	2	丁 目	482	25	14	26	12	35	25	25	34
港	町	1	丁 目	-	-	-	-	-	-	-	-	-
港	町	2	丁 目	141	2	4	6	4	8	10	8	9
港	町	3	丁 目	-	-	-	-	-	-	-	-	-
港	町	4	丁 目	-	-	-	-	-	-	-	-	-
字	銘		苅	623	20	25	20	32	17	36	34	34
銘	苅	1	丁 目	1,068	47	40	70	96	54	56	64	85
銘	苅	2	丁 目	935	60	106	97	53	26	40	68	113
銘	苅	3	丁 目	854	53	77	64	44	38	50	68	82
山	下		町	1,081	56	55	39	38	51	41	62	74
若	狭	1	丁 目	461	18	22	10	24	27	27	26	26
若	狭	2	丁 目	748	28	32	29	29	48	35	50	47
若	狭	3	丁 目	1,171	25	43	49	54	44	44	56	57
垣	花		町	-	-	-	-	-	-	-	-	-
垣	花	町 1	丁 目	-	-	-	-	-	-	-	-	-
垣	花	町 2	丁 目	-	-	-	-	-	-	-	-	-
垣	花	町 3	丁 目	39	1	-	1	4	2	2	2	1
住	吉	町 1	丁 目	-	-	-	-	-	-	-	-	-
住	吉	町 2	丁 目	-	-	-	-	-	-	-	-	-
住	吉	町 3	丁 目	-	-	-	-	-	-	-	-	-
真	和	志	支 所	54,710	2,647	2,525	2,502	2,758	2,768	3,058	3,484	3,440
古	波	蔵	1 丁 目	1,473	57	70	78	85	75	76	88	89
古	波	蔵	2 丁 目	1,076	52	40	32	54	65	57	72	49
壺	屋	2	丁 目	1,070	26	40	37	37	66	55	57	48
与	与		儀	1,820	87	84	73	95	91	89	105	107
与	儀	1	丁 目	740	23	27	37	35	41	34	38	41
与	儀	2	丁 目	917	44	43	50	43	47	40	55	52
字	安		里	1,988	59	61	68	84	100	121	98	124
安	里	1	丁 目	279	9	11	10	9	15	19	26	20
安	里	2	丁 目	464	14	11	6	22	19	24	34	39
安	里	3	丁 目	503	15	9	12	23	20	25	45	28
字	上		間	1,938	131	109	102	132	98	103	129	137
上	間	1	丁 目	555	31	26	26	26	31	36	34	25
字	国		場	5,776	371	309	289	308	347	386	428	367
字	識		名	760	58	36	54	42	35	59	48	48
識	名	1	丁 目	1,209	38	44	51	80	45	51	51	46
識	名	2	丁 目	499	19	21	13	19	34	30	32	13
識	名	3	丁 目	1,183	64	51	74	66	65	64	59	78
識	名	4	丁 目	353	26	19	20	16	12	20	13	24
字	大		道	1,743	62	61	52	74	85	96	121	100
字	仲	井	真	2,365	139	127	128	117	121	161	201	176
長	田	1	丁 目	1,055	37	39	57	68	61	56	65	64
長	田	2	丁 目	2,676	131	139	148	151	170	178	150	179
繁	多	川	1 丁 目	1,557	58	96	68	88	73	88	77	83
繁	多	川	2 丁 目	894	26	30	35	48	41	24	34	34
繁	多	川	3 丁 目	900	34	50	61	44	41	31	41	48
繁	多	川	4 丁 目	978	44	40	42	49	50	43	48	45
繁	多	川	5 丁 目	1,074	68	60	53	55	50	34	65	67
字	古		島	146	6	6	9	7	8	7	12	12
古	島	1	丁 目	742	18	28	34	44	45	51	50	42
古	島	2	丁 目	1,039	39	57	62	77	65	47	55	57
字	真		地	2,043	112	105	103	111	95	111	141	150
真	嘉	比	1 丁 目	782	69	51	32	31	29	68	93	101

注：住民基本台帳による人口である。

登録人口（女性）

平成28年11月30日現在

40歳～ 44歳	45歳～ 49歳	50歳～ 54歳	55歳～ 59歳	60歳～ 64歳	65歳～ 69歳	70歳～ 74歳	75歳～ 79歳	80歳～ 84歳	85歳以上
75	68	84	73	79	93	60	66	47	83
76	63	59	59	63	89	39	43	27	57
90	95	99	86	101	121	71	98	81	109
39	42	28	26	41	51	17	40	22	32
28	30	41	32	34	37	23	16	17	28
-	-	-	-	-	-	-	-	-	-
6	6	11	11	9	16	8	6	9	8
-	-	-	-	-	-	-	-	-	-
-	-	-	-	-	-	-	-	-	-
42	26	36	44	53	59	39	49	28	29
101	96	61	56	55	57	22	41	36	31
123	76	53	21	23	29	20	8	7	12
107	89	42	27	25	25	20	15	14	14
68	66	64	60	76	79	42	57	53	100
33	28	36	35	26	23	19	28	22	31
44	57	49	47	58	40	25	45	40	45
71	74	62	61	104	109	83	73	77	85
-	-	-	-	-	-	-	-	-	-
-	-	-	-	-	-	-	-	-	-
-	-	-	-	-	-	-	-	-	-
2	7	2	4	5	3	1	1	1	-
-	-	-	-	-	-	-	-	-	-
-	-	-	-	-	-	-	-	-	-
-	-	-	-	-	-	-	-	-	-
3,717	3,810	3,455	3,445	3,625	3,680	2,254	2,695	2,344	2,503
102	113	93	102	89	95	67	58	79	57
70	71	57	77	90	78	51	65	46	50
59	70	80	61	84	90	54	71	73	62
134	159	124	103	125	111	82	84	87	80
46	47	47	46	61	57	28	40	44	48
55	58	69	71	58	62	34	52	42	42
143	131	122	140	147	191	94	113	92	100
23	10	17	13	19	21	15	14	15	13
33	31	30	37	37	46	28	18	16	19
27	32	31	24	36	29	22	34	43	48
131	140	109	113	150	111	70	73	59	41
37	29	42	41	40	37	17	25	27	25
401	412	402	330	373	313	168	225	174	173
52	58	42	47	41	57	28	16	21	18
82	94	92	67	76	89	73	92	68	70
35	44	34	35	30	35	31	23	23	28
63	105	73	66	76	68	51	66	50	44
26	30	19	30	18	21	11	21	13	14
112	112	95	105	127	135	92	107	89	118
165	175	127	129	136	149	88	94	63	69
72	68	83	81	68	58	42	43	42	51
174	184	198	185	169	151	93	115	72	89
97	100	95	105	106	95	67	82	85	94
58	74	46	63	74	80	53	65	61	48
62	71	58	61	54	73	51	42	32	46
50	60	64	46	61	68	54	89	57	68
74	82	71	62	65	67	31	62	45	63
16	9	8	6	12	11	5	4	3	5
54	62	53	49	51	48	31	30	38	14
71	90	73	68	48	70	33	56	34	37
156	124	119	130	142	155	85	72	65	67
84	61	36	27	16	19	11	19	15	20

資料：市民文化部 ハイサイ市民課

8 . 各 歳 別 ・ 町 丁 字 別

町 丁 字 名	人 口	0 歳 ~ 4 歳	5 歳 ~ 9 歳	10 歳 ~ 14 歳	15 歳 ~ 19 歳	20 歳 ~ 24 歳	25 歳 ~ 29 歳	30 歳 ~ 34 歳	35 歳 ~ 39 歳
真 嘉 比 2 丁 目	1,324	110	82	72	60	51	86	107	135
真 嘉 比 3 丁 目	708	66	44	39	43	39	40	62	68
松 島 1 丁 目	546	38	37	23	18	24	43	85	59
松 島 2 丁 目	521	21	29	33	30	23	36	43	27
字 松 川	1,436	79	59	63	55	59	63	76	116
松 川 1 丁 目	740	27	26	29	22	32	45	39	39
松 川 2 丁 目	696	39	31	17	32	35	38	34	43
松 川 3 丁 目	1,201	55	51	47	58	51	71	84	77
三 原 1 丁 目	1,149	53	47	46	41	71	68	77	65
三 原 2 丁 目	1,482	53	49	51	64	72	90	82	59
三 原 3 丁 目	884	25	36	38	43	34	42	48	51
字 寄 宮	296	9	12	12	13	19	21	21	16
寄 宮 1 丁 目	871	29	28	25	41	29	20	43	53
寄 宮 2 丁 目	1,386	49	62	49	57	55	77	77	89
寄 宮 3 丁 目	873	27	32	42	41	34	34	41	50
首 里 支 所	30,033	1,303	1,514	1,607	1,671	1,373	1,192	1,450	1,719
首 里 赤 田 町 1 丁 目	193	5	11	5	9	6	7	9	14
首 里 赤 田 町 2 丁 目	215	8	10	10	16	10	9	9	4
首 里 赤 田 町 3 丁 目	97	2	1	2	5	7	3	1	7
首 里 赤 平 町 1 丁 目	187	3	5	17	12	7	3	7	8
首 里 赤 平 町 2 丁 目	380	8	10	19	20	22	18	24	11
首 里 池 端 町	95	1	1	1	5	7	5	-	5
首 里 石 嶺 町 1 丁 目	1,506	71	121	101	83	65	67	76	96
首 里 石 嶺 町 2 丁 目	3,415	120	178	222	200	167	124	143	189
首 里 石 嶺 町 3 丁 目	1,957	78	82	99	132	100	87	102	106
首 里 石 嶺 町 4 丁 目	4,507	296	251	251	238	216	210	256	325
首 里 大 名 町 1 丁 目	911	36	45	48	43	35	36	39	48
首 里 大 名 町 2 丁 目	416	21	19	16	17	12	21	24	21
首 里 大 名 町 3 丁 目	836	22	37	39	45	27	22	32	48
首 里 大 中 町 1 丁 目	251	4	9	9	18	10	7	7	10
首 里 大 中 町 2 丁 目	125	3	6	5	4	3	3	7	4
首 里 金 城 町 1 丁 目	281	3	12	23	12	10	9	14	16
首 里 金 城 町 2 丁 目	173	5	13	6	10	9	4	11	6
首 里 金 城 町 3 丁 目	133	6	4	6	1	3	5	5	9
首 里 金 城 町 4 丁 目	544	21	24	25	35	19	27	23	33
首 里 儀 保 町 1 丁 目	173	6	4	9	6	10	5	9	9
首 里 儀 保 町 2 丁 目	103	2	5	3	3	5	11	3	9
首 里 儀 保 町 3 丁 目	196	10	9	9	11	11	7	13	14
首 里 儀 保 町 4 丁 目	257	9	10	9	17	9	8	14	8
首 里 久 場 川 町 1 丁 目	732	35	36	50	46	35	29	37	37
首 里 久 場 川 町 2 丁 目	1,378	71	50	58	55	47	56	53	86
首 里 崎 山 町 1 丁 目	300	12	14	12	25	10	16	10	23
首 里 崎 山 町 2 丁 目	113	7	5	2	3	6	8	9	2
首 里 崎 山 町 3 丁 目	216	7	15	10	9	9	7	10	18
首 里 崎 山 町 4 丁 目	339	6	18	15	20	8	14	15	11
首 里 寒 川 町 1 丁 目	328	16	16	11	18	19	13	16	17
首 里 寒 川 町 2 丁 目	400	18	21	19	30	19	13	15	28
首 里 末 吉 町 1 丁 目	368	11	19	19	15	10	15	19	23
首 里 末 吉 町 2 丁 目	659	31	28	29	51	42	25	39	29
首 里 末 吉 町 3 丁 目	906	28	43	42	57	40	42	40	49
首 里 末 吉 町 4 丁 目	224	23	10	14	12	6	13	10	18
首 里 平 良 町 1 丁 目	543	19	35	28	26	32	16	20	25
首 里 平 良 町 2 丁 目	271	27	14	8	13	20	5	28	21
首 里 汀 良 町 1 丁 目	218	6	9	10	11	14	7	8	8
首 里 汀 良 町 2 丁 目	277	18	12	9	22	9	12	6	12
首 里 汀 良 町 3 丁 目	657	24	16	22	39	23	28	42	40

注：住民基本台帳による人口である。

登録人口（女性）

平成28年11月30日現在

40歳～ 44歳	45歳～ 49歳	50歳～ 54歳	55歳～ 59歳	60歳～ 64歳	65歳～ 69歳	70歳～ 74歳	75歳～ 79歳	80歳～ 84歳	85歳以上
136	99	60	63	52	60	36	33	39	43
58	56	39	33	29	22	17	14	22	17
45	28	29	17	21	23	14	10	11	21
44	46	34	37	32	30	10	16	10	20
109	84	84	93	82	111	70	79	72	82
38	44	52	64	58	64	26	39	48	48
52	31	48	50	55	56	33	28	31	43
68	74	61	76	82	83	53	77	77	56
78	68	80	78	84	75	39	58	52	69
73	95	107	110	114	139	68	84	86	86
47	59	53	56	78	74	43	58	42	57
18	25	21	19	21	19	12	14	13	11
50	50	59	72	62	76	53	57	48	76
90	86	71	101	111	94	67	93	70	88
47	59	48	56	65	64	53	65	50	65
2,233	2,219	1,795	1,767	1,865	2,332	1,425	1,644	1,428	1,496
11	14	14	13	10	26	13	5	13	8
17	18	12	15	15	15	9	9	14	15
8	4	4	5	9	6	6	8	6	13
12	12	16	9	12	16	12	6	9	21
18	35	25	26	33	20	20	28	29	14
5	8	4	8	6	7	8	7	7	10
132	112	104	89	91	87	59	64	49	39
257	270	183	187	216	290	179	229	146	115
135	158	119	113	113	138	98	132	96	69
355	314	262	234	247	281	176	191	162	242
74	53	46	45	50	77	45	53	38	100
23	36	18	24	28	40	18	36	17	25
61	67	42	48	54	102	65	54	38	33
19	21	18	7	13	22	18	15	19	25
11	10	8	6	8	11	6	10	13	7
23	22	14	16	17	24	15	20	13	18
9	9	9	11	11	14	4	12	15	15
6	12	6	8	14	14	5	11	10	8
34	52	39	38	42	32	21	36	24	19
9	13	12	8	12	18	5	9	15	14
6	6	5	6	4	15	5	5	6	4
13	18	15	9	14	8	10	9	9	7
14	14	20	20	24	19	9	13	22	18
53	65	40	36	40	44	31	47	41	30
101	90	74	83	106	125	85	99	86	53
20	27	14	11	18	18	19	20	16	15
6	5	6	8	15	8	5	5	8	5
18	17	14	14	16	13	12	7	7	13
27	22	27	23	21	29	18	23	17	25
29	22	21	21	17	26	10	12	16	28
27	40	27	25	19	32	17	21	17	12
23	19	23	20	30	38	25	17	20	22
50	51	44	46	54	49	24	24	19	24
62	68	48	60	58	85	55	49	42	38
23	14	16	10	14	15	7	4	7	8
57	42	32	36	41	42	27	19	24	22
15	21	10	14	13	17	6	11	13	15
14	15	10	19	14	27	13	14	8	11
15	23	20	19	16	22	12	12	14	24
55	38	39	44	44	56	24	37	44	42

資料：市民文化部 ハイサイ市民課

8 . 各 歳 別 ・ 町 丁 字 別

町 丁 字 名	人 口	0 歳 ~ 4 歳	5 歳 ~ 9 歳	10 歳 ~ 14 歳	15 歳 ~ 19 歳	20 歳 ~ 24 歳	25 歳 ~ 29 歳	30 歳 ~ 34 歳	35 歳 ~ 39 歳
首里当蔵町1丁目	350	18	22	21	16	25	10	15	20
首里当蔵町2丁目	360	8	19	20	10	14	8	16	22
首里当蔵町3丁目	46	1	5	2	3	1	1	2	4
首里桃園町1丁目	210	7	13	19	15	9	7	10	10
首里桃園町2丁目	232	14	8	14	5	5	13	16	8
首里鳥堀町1丁目	95	-	4	5	7	12	4	2	3
首里鳥堀町2丁目	183	6	4	15	11	7	6	14	13
首里鳥堀町3丁目	247	13	12	13	13	13	9	5	11
首里鳥堀町4丁目	1,361	62	80	76	87	75	57	69	76
首里鳥堀町5丁目	579	20	34	43	36	22	14	29	28
首里真和志町1丁目	102	2	6	4	6	10	2	2	7
首里真和志町2丁目	83	2	9	6	3	2	-	3	3
首里山川町1丁目	731	28	39	51	42	40	21	30	32
首里山川町2丁目	260	10	10	10	8	10	13	23	20
首里山川町3丁目	314	13	21	16	15	9	10	9	15
小 祿 支 所	29,878	1,768	1,773	1,705	1,730	1,636	1,658	2,071	2,070
字 赤 嶺	-	-	-	-	-	-	-	-	-
赤 嶺 1 丁目	691	36	47	44	45	41	56	54	66
赤 嶺 2 丁目	994	43	62	63	69	51	41	55	47
字 宇 栄	1,633	108	103	105	90	100	86	121	115
宇 栄 原 1 丁目	1,116	53	54	60	70	75	58	77	67
宇 栄 原 2 丁目	786	39	41	54	60	48	32	41	48
宇 栄 原 3 丁目	1,557	89	84	83	75	73	81	103	121
宇 栄 原 4 丁目	1,194	37	45	48	46	49	33	50	46
宇 栄 原 5 丁目	224	11	16	11	15	10	7	13	9
宇 栄 原 6 丁目	333	21	23	24	16	16	29	25	22
字 小 祿	4,632	276	292	276	251	233	256	283	331
小 祿 1 丁目	2,075	133	120	120	116	69	104	148	146
小 祿 2 丁目	396	20	36	38	28	13	31	28	32
小 祿 3 丁目	426	30	35	30	25	25	23	29	30
小 祿 4 丁目	931	60	68	74	71	50	46	58	72
小 祿 5 丁目	679	72	67	45	47	30	40	59	57
字 鏡 水	38	-	-	-	7	13	12	5	1
鏡 原 町	1,059	45	45	44	54	56	52	70	64
具 志 1 丁目	892	62	63	68	43	41	57	72	71
具 志 2 丁目	955	60	64	44	52	46	43	72	62
具 志 3 丁目	1,112	106	77	47	53	62	99	114	103
字 高 良	-	-	-	-	-	-	-	-	-
高 良 1 丁目	426	30	24	29	26	20	24	30	26
高 良 2 丁目	811	41	38	43	49	42	43	62	44
高 良 3 丁目	251	25	11	12	9	16	17	32	24
字 田 原	1,010	43	34	32	48	65	59	60	60
田 原 1 丁目	525	40	45	28	21	23	38	60	57
田 原 2 丁目	180	11	8	7	8	19	14	11	13
田 原 3 丁目	1,186	44	42	39	66	61	52	55	55
田 原 4 丁目	324	27	20	18	22	19	21	26	25
字 当 宮	79	-	-	-	7	36	21	13	1
字 城 安	665	62	43	45	40	24	46	61	64
字 大 嶺	116	7	9	8	7	12	11	8	13
字 城 1 丁目	409	15	33	24	35	19	21	23	24
金 城 2 丁目	974	59	61	72	68	75	42	76	58
金 城 3 丁目	229	14	10	21	15	13	11	15	16
金 城 4 丁目	221	7	15	12	12	36	13	14	20
金 城 5 丁目	749	42	38	37	64	55	39	48	60

注：住民基本台帳による人口である。

登録人口（女性）

平成28年11月30日現在

40歳～ 44歳	45歳～ 49歳	50歳～ 54歳	55歳～ 59歳	60歳～ 64歳	65歳～ 69歳	70歳～ 74歳	75歳～ 79歳	80歳～ 84歳	85歳以上
27	31	21	21	13	40	15	12	13	10
22	26	27	26	26	31	11	21	24	29
3	2	3	4	2	3	1	1	2	6
12	14	21	12	8	14	11	9	8	11
21	11	13	15	9	22	12	19	14	13
6	6	9	5	7	8	2	1	7	7
10	17	13	6	11	10	3	12	8	17
23	14	18	16	10	21	12	13	14	17
107	98	70	80	79	94	66	74	63	48
53	38	35	50	40	36	28	31	21	21
9	3	5	4	4	10	6	4	6	12
9	8	4	4	3	3	3	6	10	5
44	56	59	54	46	59	37	27	29	37
13	14	18	18	11	21	7	15	22	17
27	24	19	18	17	32	15	16	18	20
2,352	2,278	1,909	1,727	1,605	1,724	869	1,138	922	943
-	-	-	-	-	-	-	-	-	-
54	50	65	31	36	26	12	14	8	6
91	81	87	78	75	57	29	30	22	13
135	117	107	105	79	86	53	66	30	27
83	82	62	75	58	73	33	36	44	56
56	57	59	44	43	39	25	33	34	33
131	117	100	79	86	95	50	73	52	65
77	76	64	62	91	129	92	102	68	79
19	15	22	15	7	16	9	11	5	13
30	18	25	14	17	10	9	16	9	9
378	365	276	233	226	278	160	207	163	148
171	159	122	122	109	120	56	79	82	99
39	26	23	18	14	16	5	10	13	6
44	54	20	14	24	17	4	12	3	7
78	95	75	51	34	24	14	28	16	17
62	62	30	29	25	16	8	8	10	12
-	-	-	-	-	-	-	-	-	-
71	85	63	81	58	75	35	57	57	47
-	-	-	-	-	-	-	-	-	-
65	54	65	47	43	46	20	28	33	14
57	60	45	46	58	84	37	47	43	35
92	74	56	52	64	50	18	21	11	13
-	-	-	-	-	-	-	-	-	-
29	32	26	22	22	27	14	22	13	10
59	65	54	42	53	51	26	31	33	35
24	13	21	15	4	11	4	2	5	6
62	67	50	76	83	76	32	48	46	69
51	42	26	23	16	20	14	8	7	6
16	11	11	14	5	5	5	7	7	8
77	68	81	128	113	120	48	55	46	36
21	28	22	15	18	14	7	7	6	8
-	1	-	-	-	-	-	-	-	-
-	-	-	-	-	-	-	-	-	-
63	44	33	32	23	31	7	16	11	20
6	9	7	6	3	6	1	2	1	-
-	-	-	-	-	-	-	-	-	-
29	38	33	31	23	22	11	10	6	12
82	102	79	59	42	33	15	23	13	15
21	17	19	6	11	16	4	5	9	6
19	17	17	9	8	10	2	4	2	4
60	77	64	53	34	25	10	20	14	9

資料：市民文化部 ハイサイ市民課

9 . 町 丁 字 別

町 丁 字 名	平成28年12月		平成29年1月		平成29年2月		平成29年3月	
	人 口	世 帯 数	人 口	世 帯 数	人 口	世 帯 数	人 口	世 帯 数
那 覇 市	324,157	149,274	324,301	149,469	324,435	149,528	323,309	149,304
本 庁	100,557	50,568	100,698	50,692	100,765	50,744	100,420	50,635
曙 1 丁 目	1,531	831	1,537	840	1,538	845	1,541	855
曙 2 丁 目	1,426	711	1,447	719	1,460	723	1,459	726
曙 3 丁 目	1,716	894	1,722	897	1,715	894	1,710	900
旭 町	182	77	182	77	183	77	185	78
字 安 謝	3,884	1,888	3,897	1,894	3,890	1,893	3,881	1,895
安 謝 1 丁 目	1,866	803	1,862	801	1,861	798	1,840	789
安 謝 2 丁 目	2,925	1,371	2,909	1,367	2,914	1,369	2,897	1,362
字 天 久	2,800	1,461	2,797	1,462	2,808	1,475	2,781	1,468
天 久 1 丁 目	1,945	800	1,956	802	1,969	811	1,993	824
天 久 2 丁 目	2,672	1,136	2,671	1,141	2,684	1,142	2,664	1,134
泉 崎 1 丁 目	1,297	719	1,290	716	1,293	715	1,274	707
泉 崎 2 丁 目	1,779	893	1,784	897	1,792	902	1,806	915
字 上 之 屋 1 丁 目	1,195	576	1,191	574	1,191	573	1,195	580
奥 武 山 町	249	104	250	104	243	102	241	101
お も ろ ま ち 1 丁 目	1,142	525	1,150	531	1,151	532	1,153	529
お も ろ ま ち 2 丁 目	1,406	563	1,419	569	1,423	570	1,420	569
お も ろ ま ち 3 丁 目	1,301	447	1,317	454	1,312	454	1,293	451
お も ろ ま ち 4 丁 目	2,110	1,083	2,112	1,090	2,119	1,097	2,113	1,104
久 米 1 丁 目	1,372	730	1,386	742	1,378	738	1,386	737
久 米 2 丁 目	1,761	952	1,761	954	1,773	956	1,755	943
久 茂 地 1 丁 目	101	57	101	57	101	57	100	56
久 茂 地 2 丁 目	1,013	627	1,004	623	1,009	626	1,010	629
久 茂 地 3 丁 目	641	362	641	361	636	356	636	359
古 波 蔵 3 丁 目	3,382	1,528	3,397	1,530	3,385	1,524	3,353	1,515
古 波 蔵 4 丁 目	901	426	905	426	907	428	914	432
楚 辺 1 丁 目	1,396	716	1,394	720	1,388	720	1,383	718
楚 辺 2 丁 目	2,636	1,297	2,652	1,318	2,646	1,315	2,648	1,316
楚 辺 3 丁 目	539	264	538	260	538	259	537	258
辻 1 丁 目	1,677	1,001	1,687	1,016	1,671	1,008	1,634	979
辻 2 丁 目	981	689	972	674	972	675	960	665
辻 3 丁 目	-	-	-	-	-	-	-	-
壺 川 1 丁 目	1,420	686	1,416	683	1,423	688	1,419	689
壺 川 2 丁 目	1,523	703	1,523	699	1,512	694	1,511	695
壺 川 3 丁 目	1,012	542	1,003	541	1,009	547	999	545
壺 屋 1 丁 目	2,187	1,258	2,197	1,262	2,183	1,254	2,168	1,253
泊 1 丁 目	2,848	1,343	2,865	1,350	2,879	1,353	2,894	1,351
泊 2 丁 目	1,730	866	1,735	872	1,722	871	1,709	862
泊 3 丁 目	1,635	802	1,632	799	1,631	801	1,623	802
通 堂 町	-	-	-	-	-	-	-	-
西 1 丁 目	1,461	865	1,462	866	1,464	870	1,456	871
西 2 丁 目	1,154	653	1,160	664	1,215	683	1,307	716
西 3 丁 目	1,427	700	1,433	706	1,439	714	1,407	699
東 町	1,118	638	1,113	635	1,112	637	1,098	629
樋 川 1 丁 目	2,841	1,465	2,838	1,467	2,836	1,462	2,842	1,476
樋 川 2 丁 目	754	385	749	383	732	377	725	372
前 島 1 丁 目	1,245	664	1,259	669	1,248	664	1,233	650
前 島 2 丁 目	1,770	960	1,758	956	1,758	955	1,739	942
前 島 3 丁 目	1,207	733	1,214	738	1,200	728	1,191	719
牧 志 1 丁 目	1,411	746	1,408	742	1,408	740	1,390	732
牧 志 2 丁 目	2,082	1,143	2,087	1,149	2,106	1,157	2,103	1,153
牧 志 3 丁 目	2,174	1,288	2,177	1,288	2,158	1,282	2,146	1,277
松 尾 1 丁 目	1,769	914	1,776	917	1,783	920	1,788	920

注：住民基本台帳による人口である。

人口動態

平成 29年3月中の人口増加										人口 増加 数
自然動態			社会動態							
出生	死亡	自然増加	転入	管内転入	管外転入	転出	管内転出	管外転出	社会増加	
251	276	25	2,895	1,184	758	3,996	1,184	758	1,101	1,126
81	84	3	1,042	422	241	1,392	422	233	342	345
-	1	1	23	13	-	17	14	1	4	3
1	2	1	7	10	6	18	5	-	-	1
-	2	2	18	11	5	24	11	2	3	5
1	-	1	-	-	1	-	-	-	1	2
-	4	4	18	10	8	36	3	2	5	9
2	-	2	12	8	2	32	7	6	23	21
5	3	2	33	15	2	51	17	1	19	17
1	4	3	25	9	6	32	17	15	24	27
-	-	-	40	13	3	26	3	3	24	24
4	-	4	31	15	11	50	21	10	24	20
-	-	-	10	3	2	17	10	7	19	19
1	2	1	33	9	7	26	5	3	15	14
3	1	2	12	10	3	20	3	-	2	4
3	-	3	29	8	-	41	14	2	20	17
-	-	-	-	-	-	-	2	-	2	2
-	-	-	14	4	1	14	1	2	2	2
1	1	-	25	1	4	27	3	3	3	3
1	-	1	21	18	-	46	13	-	20	19
3	-	3	37	3	6	49	4	2	9	6
1	-	1	21	15	3	21	8	3	7	8
1	1	-	7	13	3	25	13	3	18	18
-	-	-	-	-	-	1	-	-	1	1
2	1	1	18	2	-	12	6	2	-	1
2	-	2	10	1	-	3	5	5	2	-
3	2	1	13	5	5	42	8	6	33	32
2	-	2	5	4	6	8	2	-	5	7
-	2	2	13	4	1	12	8	1	3	5
2	2	-	21	9	4	23	2	7	2	2
1	2	1	4	-	-	1	3	-	-	1
-	-	-	15	14	3	48	11	10	37	37
1	3	2	6	5	5	21	3	2	10	12
-	-	-	-	-	-	-	-	-	-	-
1	3	2	15	2	4	12	6	5	2	4
2	2	-	16	-	4	11	4	6	1	1
-	1	1	-	1	-	6	2	2	9	10
1	5	4	16	2	4	23	5	5	11	15
3	2	1	48	27	9	54	12	3	15	16
-	2	2	32	4	1	29	10	9	11	13
1	1	-	14	6	1	25	2	2	8	8
-	-	-	-	-	-	-	-	-	-	-
1	1	-	12	10	3	20	10	3	8	8
-	-	-	48	44	34	32	2	-	92	92
-	-	-	9	3	1	29	9	7	32	32
1	1	-	12	4	5	30	1	4	14	14
1	3	2	22	5	9	11	7	10	8	6
-	1	1	5	1	1	3	4	6	6	7
1	1	-	14	5	2	31	4	2	16	16
2	-	2	11	5	7	27	14	3	21	19
1	-	1	10	6	3	18	9	2	10	9
2	3	1	6	1	3	14	11	2	17	18
1	-	1	16	7	9	21	11	4	4	3
3	4	1	8	3	3	14	4	7	11	12
1	3	2	16	4	5	8	6	4	7	5

資料：市民文化部 ハイサイ市民課

9 . 町 丁 字 別

町 丁 字 名					平成28年12月		平成29年1月		平成29年2月		平成29年3月	
					人 口	世 帯 数	人 口	世 帯 数	人 口	世 帯 数	人 口	世 帯 数
松尾	2	丁	目	2,702	1,508	2,697	1,509	2,698	1,519	2,692	1,519	
松山	1	丁	目	981	542	985	546	987	549	988	549	
松山	2	丁	目	960	526	960	529	958	527	957	521	
港町	1	丁	目	46	46	45	45	44	44	44	44	
港町	2	丁	目	307	183	301	178	300	176	306	182	
港町	3	丁	目	-	-	-	-	-	-	-	-	
港町	4	丁	目	-	-	-	-	-	-	-	-	
字	銘		効	1,126	510	1,125	510	1,127	515	1,133	515	
銘	効	1	丁	2,019	857	2,014	858	2,015	855	1,984	844	
銘	効	2	丁	1,781	706	1,781	705	1,782	702	1,762	697	
銘	効	3	丁	1,670	681	1,670	680	1,676	681	1,657	674	
山下			町	2,039	1,012	2,046	1,015	2,090	1,036	2,106	1,035	
若狭	1	丁	目	934	490	933	494	933	496	930	500	
若狭	2	丁	目	1,441	714	1,441	711	1,424	700	1,426	702	
若狭	3	丁	目	2,296	1,170	2,299	1,170	2,296	1,171	2,275	1,165	
垣花			町	-	-	-	-	-	-	-	-	
垣花	町	1	丁	-	-	-	-	-	-	-	-	
垣花	町	2	丁	-	-	-	-	-	-	-	-	
垣花	町	3	丁	80	31	80	31	76	30	76	30	
住吉	町	1	丁	-	-	-	-	-	-	-	-	
住吉	町	2	丁	-	-	-	-	-	-	-	-	
住吉	町	3	丁	-	-	-	-	-	-	-	-	
真和志	支	所		105,975	49,108	105,981	49,162	105,953	49,140	105,612	49,104	
古波	蔵	1	丁	2,851	1,305	2,850	1,309	2,851	1,305	2,840	1,303	
古波	蔵	2	丁	2,083	998	2,067	995	2,076	999	2,077	1,003	
壺屋		2	丁	2,056	1,087	2,056	1,091	2,061	1,091	2,048	1,086	
字	与		儀	3,538	1,683	3,539	1,687	3,526	1,687	3,524	1,684	
与	儀	1	丁	1,431	677	1,432	677	1,429	675	1,413	669	
与	儀	2	丁	1,730	760	1,737	763	1,741	763	1,744	763	
字	安		里	3,681	1,985	3,681	1,986	3,663	1,974	3,653	1,977	
安	里	1	丁	540	336	546	338	545	336	539	332	
安	里	2	丁	896	506	885	500	877	488	882	494	
安	里	3	丁	999	604	999	608	995	605	984	599	
字	上		間	3,689	1,487	3,691	1,493	3,753	1,522	3,743	1,531	
上	間	1	丁	1,083	459	1,076	455	1,078	455	1,079	455	
字	国		場	11,443	5,170	11,412	5,166	11,373	5,143	11,302	5,138	
字	識		名	1,503	592	1,504	593	1,485	588	1,469	586	
識	名	1	丁	2,341	1,056	2,333	1,055	2,318	1,054	2,298	1,049	
識	名	2	丁	988	432	989	433	988	433	980	432	
識	名	3	丁	2,388	1,030	2,384	1,032	2,386	1,029	2,380	1,029	
識	名	4	丁	703	272	707	274	704	273	710	275	
字	大		道	3,238	1,661	3,253	1,663	3,268	1,668	3,278	1,668	
字	仲	井	真	4,540	1,894	4,526	1,888	4,538	1,885	4,523	1,885	
長田	1	丁	目	1,963	977	1,971	980	1,979	984	1,970	982	
長田	2	丁	目	5,249	2,404	5,272	2,415	5,270	2,423	5,283	2,439	
繁多	川	1	丁	2,907	1,293	2,903	1,292	2,893	1,288	2,902	1,295	
繁多	川	2	丁	1,779	821	1,774	817	1,781	823	1,760	816	
繁多	川	3	丁	1,740	757	1,744	760	1,743	757	1,741	754	
繁多	川	4	丁	1,835	817	1,843	824	1,847	825	1,839	821	
繁多	川	5	丁	2,035	880	2,034	880	2,044	883	2,058	886	
字	古		島	292	170	291	170	292	171	294	174	
古	島	1	丁	1,397	622	1,403	626	1,398	627	1,402	631	
古	島	2	丁	1,981	820	1,979	820	1,977	820	1,983	827	
字	真		地	3,990	1,616	3,988	1,618	3,992	1,627	3,976	1,632	
真	嘉	比	1	1,486	710	1,508	718	1,505	713	1,503	720	
真	嘉	比	2	2,599	1,131	2,597	1,131	2,582	1,126	2,566	1,122	

注：住民基本台帳による人口である。

9 . 町 丁 字 別

町 丁 字 名	平成28年12月		平成29年1月		平成29年2月		平成29年3月	
	人 口	世 帯 数	人 口	世 帯 数	人 口	世 帯 数	人 口	世 帯 数
真 嘉 比 3 丁 目	1,416	561	1,414	560	1,405	558	1,410	560
松 島 1 丁 目	1,041	499	1,051	504	1,046	507	1,049	506
松 島 2 丁 目	995	392	1,003	394	1,008	397	1,012	402
字 松 川 目	2,865	1,454	2,866	1,458	2,865	1,454	2,840	1,448
松 川 1 丁 目	1,507	729	1,504	727	1,506	728	1,481	704
松 川 2 丁 目	1,433	711	1,433	713	1,429	711	1,400	697
松 川 3 丁 目	2,310	1,100	2,308	1,103	2,311	1,103	2,294	1,102
三 原 1 丁 目	2,216	1,151	2,221	1,152	2,226	1,149	2,215	1,147
三 原 2 丁 目	2,844	1,387	2,842	1,388	2,844	1,387	2,838	1,382
三 原 3 丁 目	1,750	795	1,747	794	1,738	794	1,721	790
字 寄 宮 目	568	291	564	287	565	287	568	288
寄 宮 1 丁 目	1,695	844	1,704	847	1,705	847	1,695	843
寄 宮 2 丁 目	2,663	1,332	2,663	1,334	2,664	1,329	2,671	1,328
寄 宮 3 丁 目	1,698	850	1,687	844	1,683	849	1,675	850
首 里 支 所	57,376	23,621	57,397	23,640	57,451	23,658	57,351	23,673
首 里 赤 田 町 1 丁 目	379	156	378	156	373	154	370	154
首 里 赤 田 町 2 丁 目	410	152	410	152	410	152	410	153
首 里 赤 田 町 3 丁 目	181	92	184	93	183	92	182	90
首 里 赤 平 町 1 丁 目	348	160	344	157	339	155	338	154
首 里 赤 平 町 2 丁 目	704	310	709	312	711	313	716	315
首 里 池 端 町	175	88	175	88	175	88	174	87
首 里 石 嶺 町 1 丁 目	2,902	1,079	2,903	1,082	2,900	1,084	2,927	1,095
首 里 石 嶺 町 2 丁 目	6,492	2,595	6,489	2,595	6,479	2,593	6,493	2,606
首 里 石 嶺 町 3 丁 目	3,860	1,528	3,856	1,523	3,855	1,522	3,850	1,529
首 里 石 嶺 町 4 丁 目	8,638	3,600	8,669	3,617	8,710	3,635	8,659	3,617
首 里 大 名 町 1 丁 目	1,741	729	1,737	730	1,736	729	1,727	730
首 里 大 名 町 2 丁 目	791	325	789	324	786	323	788	330
首 里 大 名 町 3 丁 目	1,622	668	1,616	666	1,620	667	1,592	660
首 里 大 中 町 1 丁 目	463	204	465	205	465	205	467	206
首 里 大 中 町 2 丁 目	252	105	252	105	252	105	250	105
首 里 金 城 町 1 丁 目	528	243	525	242	528	243	525	240
首 里 金 城 町 2 丁 目	351	143	348	144	343	143	347	144
首 里 金 城 町 3 丁 目	266	124	269	125	270	125	263	122
首 里 金 城 町 4 丁 目	1,010	388	1,010	389	1,017	391	1,024	395
首 里 儀 保 町 1 丁 目	341	140	338	139	343	139	345	140
首 里 儀 保 町 2 丁 目	193	89	193	89	196	90	196	89
首 里 儀 保 町 3 丁 目	360	141	360	142	363	143	357	141
首 里 儀 保 町 4 丁 目	468	196	468	196	467	196	468	197
首 里 久 場 川 町 1 丁 目	1,394	554	1,396	553	1,397	551	1,398	553
首 里 久 場 川 町 2 丁 目	2,605	1,119	2,599	1,116	2,594	1,114	2,580	1,109
首 里 崎 山 町 1 丁 目	585	243	582	242	585	242	581	241
首 里 崎 山 町 2 丁 目	214	92	213	91	212	90	215	91
首 里 崎 山 町 3 丁 目	437	178	437	179	437	179	437	180
首 里 崎 山 町 4 丁 目	651	264	653	265	662	268	667	268
首 里 寒 川 町 1 丁 目	661	278	656	277	658	276	665	285
首 里 寒 川 町 2 丁 目	736	328	745	329	743	330	745	333
首 里 末 吉 町 1 丁 目	689	287	698	290	698	290	709	295
首 里 末 吉 町 2 丁 目	1,266	492	1,266	494	1,264	494	1,252	491
首 里 末 吉 町 3 丁 目	1,698	710	1,698	711	1,710	711	1,699	712
首 里 末 吉 町 4 丁 目	442	171	435	168	431	167	431	168
首 里 平 良 町 1 丁 目	1,072	454	1,063	449	1,066	453	1,067	454
首 里 平 良 町 2 丁 目	522	212	522	213	528	213	523	209
首 里 汀 良 町 1 丁 目	430	201	425	200	423	198	421	198
首 里 汀 良 町 2 丁 目	514	220	517	221	520	222	525	222
首 里 汀 良 町 3 丁 目	1,217	553	1,215	552	1,221	554	1,224	559
首 里 当 蔵 町 1 丁 目	627	258	632	260	635	261	636	261

注：住民基本台帳による人口である。

人口動態

平成 29年3月中の人口増加											人口 増加 数
自然動態			社会動態								
出生	死亡	自然増加	転入	管内転入	管外転入	転出	管内転出	管外転出	社会増加		
4	1	3	15	-	6	16	-	3	2	5	
2	-	2	9	3	7	8	7	3	1	3	
-	2	2	6	2	4	4	2	-	6	4	
3	4	1	22	1	7	32	3	19	24	25	
-	2	2	6	1	-	29	1	-	23	25	
-	1	1	4	5	2	23	7	9	28	29	
3	4	1	9	7	2	18	13	3	16	17	
1	5	4	30	7	6	37	5	8	7	11	
1	4	3	20	8	1	23	4	5	3	6	
-	1	1	7	6	3	19	5	8	16	17	
1	-	1	3	6	-	6	1	-	2	3	
1	3	2	11	2	1	10	3	9	8	10	
2	1	1	17	15	-	17	5	4	6	7	
2	2	-	3	1	1	9	2	2	8	8	
35	56	21	367	127	143	499	127	90	79	100	
-	-	-	4	-	-	5	-	2	3	3	
-	-	-	6	-	-	1	5	-	-	-	
1	1	-	4	-	1	2	2	2	1	1	
-	1	1	1	-	1	1	1	-	-	1	
-	-	-	3	5	3	4	2	-	5	5	
-	-	-	1	2	-	2	2	-	1	1	
1	2	1	34	15	7	20	4	4	28	27	
1	7	6	39	24	16	38	14	7	20	14	
5	-	5	14	8	12	36	5	3	10	5	
8	11	3	49	13	13	104	5	14	48	51	
1	3	2	9	4	8	26	-	2	7	9	
-	-	-	9	-	3	9	1	-	2	2	
1	3	2	-	-	1	12	12	3	26	28	
-	-	-	5	-	-	1	2	-	2	2	
-	1	1	-	-	-	1	-	-	1	2	
1	1	-	4	2	1	8	2	-	3	3	
-	-	-	4	1	-	-	-	1	4	4	
-	-	-	-	-	1	5	3	-	7	7	
-	1	1	10	-	10	8	2	2	8	7	
-	-	-	-	-	5	3	-	-	2	2	
-	-	-	2	-	-	2	-	-	-	-	
-	1	1	4	-	-	6	-	3	5	6	
-	1	1	4	-	2	2	2	-	2	1	
1	-	1	6	3	5	5	6	3	-	1	
3	3	-	13	6	6	21	13	5	14	14	
-	-	-	8	-	-	12	-	-	4	4	
-	-	-	3	-	-	-	-	-	3	3	
-	1	1	1	4	-	-	4	-	1	-	
-	-	-	4	5	-	4	-	-	5	5	
-	1	1	10	3	7	5	6	1	8	7	
-	-	-	10	-	2	10	-	-	2	2	
1	-	1	6	5	4	1	-	4	10	11	
-	2	2	6	-	1	10	1	6	10	12	
-	-	-	9	-	4	21	1	2	11	11	
-	-	-	5	2	-	2	5	-	-	-	
-	1	1	3	3	12	13	3	-	2	1	
-	-	-	1	1	-	7	-	-	5	5	
-	-	-	1	2	-	1	4	-	2	2	
3	2	1	5	-	1	2	-	-	4	5	
1	2	1	6	8	-	4	5	1	4	3	
1	1	-	4	2	2	7	-	-	1	1	

資料：市民文化部 ハイサイ市民課

9 . 町 丁 字 別

町 丁 字 名	平成28年12月		平成29年1月		平成29年2月		平成29年3月	
	人 口	世 帯 数	人 口	世 帯 数	人 口	世 帯 数	人 口	世 帯 数
首里当蔵町2丁目	686	310	685	310	682	308	679	307
首里当蔵町3丁目	78	36	78	36	78	36	79	36
首里桃原町1丁目	400	174	400	175	398	173	387	167
首里桃原町2丁目	425	194	426	196	421	194	427	196
首里鳥堀町1丁目	176	81	176	81	179	83	179	83
首里鳥堀町2丁目	355	156	356	158	353	157	342	154
首里鳥堀町3丁目	494	202	491	201	494	202	479	198
首里鳥堀町4丁目	2,563	984	2,578	987	2,580	987	2,572	988
首里鳥堀町5丁目	1,110	419	1,113	419	1,108	418	1,108	419
首里真和志町1丁目	184	90	186	90	186	90	191	91
首里真和志町2丁目	158	67	158	67	155	66	155	65
首里山川町1丁目	1,374	539	1,381	542	1,385	546	1,384	545
首里山川町2丁目	532	224	528	223	532	225	532	224
首里山川町3丁目	606	276	602	274	595	273	594	272
小 禄 支 所	60,249	25,977	60,225	25,975	60,266	25,986	59,926	25,892
字 赤 嶺	-	-	-	-	-	-	-	-
赤 嶺 1 丁目	1,345	531	1,346	533	1,366	539	1,364	537
赤 嶺 2 丁目	1,863	714	1,855	712	1,844	709	1,841	712
字 宇 栄	3,241	1,249	3,238	1,245	3,239	1,244	3,221	1,238
宇 栄 原 1 丁目	2,123	913	2,124	912	2,122	909	2,131	909
宇 栄 原 2 丁目	1,552	565	1,542	561	1,550	559	1,548	561
宇 栄 原 3 丁目	3,064	1,372	3,065	1,380	3,067	1,380	3,063	1,386
宇 栄 原 4 丁目	2,166	1,012	2,178	1,017	2,178	1,018	2,168	1,017
宇 栄 原 5 丁目	473	198	474	198	468	196	465	194
宇 栄 原 6 丁目	666	274	662	272	653	269	646	267
字 小 禄	9,233	3,846	9,239	3,848	9,228	3,843	9,153	3,822
小 禄 1 丁目	4,084	1,750	4,070	1,750	4,087	1,755	4,077	1,760
小 禄 2 丁目	769	286	764	286	765	284	776	281
小 禄 3 丁目	860	351	871	355	866	353	855	348
小 禄 4 丁目	1,844	639	1,852	641	1,850	643	1,836	641
小 禄 5 丁目	1,302	465	1,313	465	1,318	467	1,292	459
字 鏡 原	584	584	585	585	587	587	564	564
鏡 原 具 町	2,030	993	2,026	994	2,026	994	2,012	995
具 志 1 丁目	1,802	703	1,794	701	1,787	699	1,760	698
具 志 2 丁目	1,925	807	1,914	803	1,923	806	1,913	805
具 志 3 丁目	2,352	996	2,360	993	2,377	989	2,331	973
字 高 良	-	-	-	-	-	-	-	-
高 良 1 丁目	811	335	811	336	816	340	815	338
高 良 2 丁目	1,674	705	1,658	699	1,655	700	1,650	698
高 良 3 丁目	493	225	496	226	489	224	484	222
字 田 原	2,028	872	2,036	873	2,033	873	2,035	879
田 原 1 丁目	1,077	451	1,077	454	1,060	447	1,038	437
田 原 2 丁目	325	142	327	145	329	147	326	154
田 原 3 丁目	2,217	936	2,199	931	2,191	928	2,158	923
田 原 4 丁目	618	235	625	239	630	241	630	241
字 当 宮	1,113	1,113	1,106	1,106	1,106	1,106	1,060	1,059
字 城 安	-	-	-	-	-	-	-	-
宮 城 安 1 丁目	1,179	476	1,185	478	1,222	494	1,341	538
字 大 嶺	291	159	292	158	295	162	297	162
字 金 城	-	-	-	-	-	-	-	-
金 城 1 丁目	860	326	857	326	856	324	829	322
金 城 2 丁目	1,930	750	1,928	750	1,936	754	1,940	765
金 城 3 丁目	445	181	449	182	449	181	442	181
金 城 4 丁目	448	211	445	209	446	213	434	198
金 城 5 丁目	1,462	612	1,462	612	1,452	609	1,431	608

注：住民基本台帳による人口である。

人口動態

平成 29年3月中の人口増加											人口 増加 数
自然動態			社会動態								
出生	死亡	自然増加	転入	管内転入	管外転入	転出	管内転出	管外転出	社会増加		
-	1	1	11	-	4	8	5	4	2	3	
-	-	-	1	-	-	-	-	-	1	1	
1	2	1	1	-	2	8	-	5	10	11	
-	-	-	4	2	-	-	-	-	6	6	
-	-	-	-	-	-	-	-	-	-	-	
-	-	-	1	-	-	12	-	-	11	11	
1	2	1	4	1	-	9	1	9	14	15	
1	2	1	13	4	2	21	4	1	7	8	
-	1	1	9	1	4	8	5	-	1	-	
-	-	-	6	-	-	1	-	-	5	5	
-	-	-	2	-	-	-	-	2	-	-	
1	1	-	6	-	3	9	-	1	1	1	
2	1	1	2	-	-	1	-	2	1	-	
-	-	-	-	1	-	1	-	1	1	1	
53	36	17	759	270	158	1,130	270	144	357	340	
-	-	-	-	-	-	-	-	-	-	-	
3	-	3	16	4	-	13	7	5	5	2	
-	-	-	15	7	1	23	-	3	3	3	
2	3	1	34	6	2	42	13	5	18	19	
-	-	-	32	13	-	29	3	3	10	10	
1	1	-	9	6	-	17	-	-	2	2	
2	4	2	38	8	14	44	11	7	2	4	
1	2	1	6	1	-	10	2	4	9	10	
2	-	2	-	-	-	5	-	-	5	3	
-	-	-	-	-	3	9	1	-	7	7	
12	6	6	93	29	12	162	43	10	81	75	
8	1	7	44	21	11	68	14	11	17	10	
3	-	3	14	3	1	9	1	-	8	11	
1	-	1	2	-	-	10	-	4	12	11	
2	2	-	11	3	8	29	-	7	14	14	
1	-	1	18	5	1	31	16	4	27	26	
-	-	-	25	-	-	32	13	3	23	23	
-	3	3	17	4	9	19	14	8	11	14	
-	-	-	-	-	-	-	-	-	-	-	
-	1	1	32	8	11	54	13	10	26	27	
1	2	1	25	10	1	34	6	5	9	10	
4	1	3	33	8	4	74	16	4	49	46	
-	-	-	-	-	-	-	-	-	-	-	
-	1	1	2	11	1	10	3	1	-	1	
2	3	1	23	8	5	27	9	4	4	5	
1	-	1	6	-	1	11	1	1	6	5	
-	-	-	6	7	12	12	9	2	2	2	
1	1	-	6	5	-	21	6	6	22	22	
-	-	-	13	1	2	4	10	5	3	3	
1	2	1	5	-	2	26	5	8	32	33	
-	-	-	8	1	13	21	1	-	-	-	
-	-	-	66	3	-	102	12	1	46	46	
-	-	-	-	-	-	-	-	-	-	-	
1	1	-	56	68	24	26	1	2	119	119	
1	-	1	19	-	3	15	1	5	1	2	
-	-	-	-	-	-	-	-	-	-	-	
-	-	-	12	2	1	34	6	2	27	27	
2	1	1	41	10	13	36	23	2	3	4	
-	-	-	4	4	-	15	-	-	7	7	
-	-	-	5	7	-	21	3	-	12	12	
1	1	-	23	7	3	35	7	12	21	21	

資料：市民文化部 ハイサイ市民課

10 . 南部広域圏市町村人口

(住民基本台帳人口)

平成29年3月末現在

市町村名	面積 (km ²)	世帯数	人口	市町村名	面積 (km ²)	世帯数	人口
総数	372.87	304,324	703,765	渡嘉敷村	19.23	407	687
那覇市	39.57	149,304	323,309	座間味村	16.74	532	890
浦添市	19.48	48,100	113,578	粟国村	7.65	424	708
糸満市	46.62	25,231	60,714	渡名喜村	3.87	212	370
豊見城市	19.60	24,612	62,779	南大東村	30.53	643	1,262
南城市	49.94	16,982	43,230	北大東村	13.09	266	549
与那原町	5.18	7,853	19,322	久米島町	63.65	3,939	7,982
南風原町	10.76	14,165	37,842	八重瀬町	26.96	11,654	30,543

注：面積は平成28年10月1日現在の数値である。

資料：国土地理院「全国都道府県市町村別面積調」

那覇市と豊見城市は境界が一部未定のため按分によるものである。久米島町は硫黄島島の面積 2.50km²を含む。

各市町村

11 . 生活保護の状況

年度・月	被保護実数		保護率 (人口1,000人 に対して)	扶助費 (千円)						
	世帯	人員		総額	生活扶助	住宅扶助	教育扶助	介護扶助	医療扶助	その他
平成27年度	9,096	12,241	37.84	r 1,749,707	528,959	245,801	9,088	50,391	899,137	r 16,329
28	9,388	12,434	38.38	1,767,923	538,671	254,206	8,503	52,830	897,458	16,255
平成28年12月	9,476	12,524	38.64	1,947,393	671,626	262,337	14,743	55,793	926,196	16,698
平成29年1月	9,490	12,541	38.69	1,809,068	546,819	256,851	5,105	53,056	931,752	15,486
2	9,466	12,502	38.55	1,792,407	543,543	255,624	17,951	52,793	907,031	15,465
3	9,496	12,523	38.60	1,811,302	553,029	257,118	5,127	53,343	925,634	17,050
平成28年3月	9,230	12,390	38.22	r 1,741,898	542,678	250,402	5,386	53,829	870,828	r 18,775

注：年度は平均、各月は月末現在の数字で保護停止中を含む。その他は施設事務費を含む。

資料：福祉部 保護管理課

各扶助費は四捨五入した値なので、総額とは一致しない場合がある。

12 . 国民健康保険の状況

年度・月	被保険者世帯数	被保険者数 (a)	診療費の 受診件数	療養給付費 (千円)				受診率 (%)	診療費の 1件あたり 費用額 (円)
				総額	保険者 負担分	被保険者 負担分	他法負担 分		
平成27年度	54,591	93,831 (91,269)	744,894	28,985,885	20,892,594	7,108,555	984,735	68.01	31,648
平成28年8月	53,598	89,962 (88,195)	60,039	2,384,879	1,700,926	606,574	77,380	68.08	32,188
9	53,507	89,672 (87,962)	59,118	2,310,596	1,655,185	579,256	76,155	67.21	31,833
10	53,398	89,282 (87,679)	59,785	2,290,839	1,646,686	574,764	69,389	68.19	31,467
11	53,131	88,739 (87,240)	60,433	2,361,485	1,699,230	587,236	75,019	69.27	31,762
平成27年11月	54,538	93,231 (90,795)	59,794	2,346,102	1,696,608	573,638	75,856	65.86	31,819

注：被保険者世帯数、被保険者数について、年度は平均、各月は月末現在の数字である。

資料：健康部 国民健康保険課

被保険者数の()は、退職者医療制度該当者を除いた数である。

各療養給付費は四捨五入した値なので、総額とは一致しない場合がある。

受診率については、年度は平均である。

$$\text{受診率} = \frac{\text{件数}}{\text{被保険者数(a)}} \times 100$$

13 . 国民年金の状況

各年度末・月末現在

年度・月	適用状況				保険料免除者				納付率 (%)
	被保険者 総数	第1号 被保険者	任意加入 被保険者	第3号 被保険者	総数	法定免除者	申請免除者	学生納付 特例	
平成26年度	76,826	58,070	1,044	17,712	32,026	5,616	22,041	4,369	43.9
27	73,805	55,355	910	17,540	28,907	5,666	19,080	4,161	43.7
平成28年11月	70,953	52,942	839	17,172	23,363	5,735	13,925	3,703	40.5
12	70,685	52,749	813	17,123	23,924	5,741	14,367	3,816	41.5
平成29年1月	70,479	52,640	790	17,049	24,788	5,721	14,991	4,076	42.9
2	70,472	52,575	775	17,122	25,776	5,733	15,822	4,221	44.8
平成28年2月	73,380	54,936	914	17,530	27,448	5,705	17,851	3,892	41.8

注：「第1号被保険者」 農業、漁業、自営業やその家族及び学生。

資料：那覇年金事務所

「第2号被保険者」 厚生年金や共済組合に加入している人。

「第3号被保険者」 厚生年金や共済組合に加入している人に扶養されている配偶者。

「任意加入被保険者」 日本国内に住所を有する60歳以上65歳未満の人。 海外に居住する20歳以上65歳未満で日本国籍を有する人。 昭和40年4月1日以前に生まれた人で、老齢基礎年金の受給資格を満たしていない65歳以上70歳未満の人。

注：申請免除者は全額、3/4免除者、半額免除者、1/4免除者、納付猶予の合計。

14 . 職業紹介状況

年月	一般労働								就職率(%)
	有効求人数	有効求職者数			就職件数				
		総数	男	中高年齢	総数	男	中高年齢		
平成27年	167,134	164,257	72,549	59,655	11,405	4,702	3,501	6.9	
28	180,000	157,234	69,398	59,404	11,615	4,607	3,905	7.4	
平成28年11月	14,522	12,346	5,453	4,695	784	338	303	6.4	
12	13,829	11,560	5,172	4,446	647	293	223	5.6	
平成29年1月	15,145	12,313	5,400	4,715	650	277	218	5.3	
2	16,573	13,577	5,828	5,175	1,104	392	390	8.1	
平成28年2月	16,142	13,572	5,800	4,987	1,031	367	305	7.6	

注：「就職率」は、月間有効求職者数に対する率である。

資料：那覇公共職業安定所「業務月報とこなつ」

15 . 雇用保険状況

年月	一般雇用保険								
	適用 事業所数	被保険者数	受給資格決定件数		初回受給者数		受給者実人員		基本手当 支給額 (千円)
			総数	男	総数	男	総数	男	
平成27年	14,156	234,905	10,510	4,270	8,251	3,237	32,781	13,166	3,554,357
28	14,638	241,797	9,780	4,005	7,473	2,948	29,201	12,036	3,216,024
平成28年11月	14,583	240,619	747	312	642	260	2,303	953	255,394
12	14,638	241,797	625	277	564	219	2,304	939	247,083
平成29年1月	14,679	241,631	662	272	395	165	2,142	882	241,390
2	14,749	242,465	666	306	579	236	2,167	910	221,843
平成28年2月	14,240	234,502	699	333	634	271	2,360	989	245,735

注：「適用事業所数」「被保険者」は、各年末・月末現在の数値である。

資料：那覇公共職業安定所「業務月報とこなつ」

受給資格決定件数、初回受給者数、受給者、基本手当支給額は基本手当基本分である。 / 沖縄労働局 職業安定部職業安定課
基本手当支給額は千円未満 四捨五入している。

16 . 1世帯あたり1ヶ月間の消費支出(二人以上の世帯)

単位: 円

用途分類	平成27年平均	平成28年平均	平成28年			平成29年	平成28年1月
			10月	11月	12月	1月	
集計世帯数	161	157	156	154	157	153	161
世帯人員(人)	3.09	3.21	3.24	3.26	3.14	3.16	3.06
有業人員(人)	1.24	1.32	1.30	1.28	1.32	1.30	1.24
世帯主の年齢(歳)	57.2	56.0	56.3	56.9	56.9	57.0	57.2
消費支出	233,770	244,574	224,801	226,173	272,592	229,367	214,787
食料	61,078	62,899	64,609	63,838	71,785	61,759	61,458
住居	20,973	27,165	20,693	20,650	29,558	18,378	20,477
光熱・水道	20,365	20,375	22,069	20,729	19,006	18,366	18,687
家具・家事用品	9,379	7,488	6,089	9,394	8,247	5,712	8,677
被服及び履物	7,912	7,521	7,183	7,474	10,447	7,016	6,742
保健医療	9,360	10,905	10,311	11,102	13,287	9,549	7,692
交通・通信	31,706	33,457	28,854	27,397	33,847	33,744	22,796
教育	8,522	8,696	7,129	5,127	4,662	9,388	4,988
教養娯楽	19,215	17,320	16,014	15,816	21,793	16,276	14,912
その他の消費支出	45,262	48,748	41,850	44,645	59,960	49,180	48,357
現物総額	2,837	3,290	1,261	2,267	3,058	3,833	6,155

注: 二人以上の農林漁家世帯を含む。

資料: 沖縄県企画部統計課「沖縄県家計調査結果」(16~17表)

17 . 1世帯あたり1ヶ月間の収入と支出(二人以上の世帯のうち勤労者世帯)

単位: 円

用途分類	平成27年平均	平成28年平均	平成28年			平成29年	平成28年1月
			10月	11月	12月	1月	
集計世帯数	83	85	82	78	85	81	85
世帯人員(人)	3.44	3.57	3.56	3.54	3.37	3.42	3.47
有業人員(人)	1.65	1.72	1.67	1.65	1.65	1.68	1.68
世帯主の年齢(歳)	46.7	46.8	47.4	47.8	48.1	48.3	47.3
受取	790,128	781,589	694,020	648,253	1,065,577	667,157	683,387
実収入	427,588	425,997	382,157	327,516	692,042	322,261	366,231
經常収入	422,738	420,974	380,364	327,182	691,225	314,638	355,392
勤め先収入	390,072	392,691	317,192	323,103	653,672	310,595	350,637
事業・内職収入	1,824	1,624	1,986	2,525	2,167	3,331	849
他の經常収入	30,842	26,658	61,186	1,553	35,385	711	3,907
特別収入	4,850	5,023	1,793	334	817	7,623	10,838
実収入以外の受取 (繰入金を除く)	321,128	313,043	275,840	280,816	338,667	295,703	256,760
繰入金	41,412	42,549	36,023	39,922	34,868	49,194	60,396
支払	790,128	781,589	694,020	648,253	1,065,577	667,157	683,387
実支出	321,093	319,003	274,790	273,483	362,906	293,941	283,956
消費支出	267,257	264,445	234,050	234,852	286,122	254,288	236,637
食料	63,340	63,211	63,363	63,716	69,940	62,958	63,477
住居	28,802	26,292	24,477	26,166	25,301	22,710	22,314
光熱・水道	19,800	20,601	21,494	20,527	19,797	18,668	19,296
家具・家事用品	11,551	7,196	5,262	10,075	8,151	5,633	9,230
被服及び履物	9,531	9,794	8,683	8,957	14,881	8,720	9,108
保健医療	8,101	9,911	8,519	10,593	10,296	8,836	6,928
交通・通信	40,766	42,398	34,736	33,618	46,211	47,051	27,807
教育	13,046	13,193	11,518	7,903	7,153	15,293	7,210
教養娯楽	21,887	19,437	16,944	15,284	24,549	18,468	18,188
その他の消費支出	50,434	52,412	39,053	38,013	59,843	45,950	53,079
非消費支出	53,836	54,558	40,740	38,631	76,784	39,654	47,319
実支出以外の支払 (繰越金を除く)	433,011	425,977	387,963	342,287	659,692	337,960	362,253
繰越金	36,024	36,610	31,268	32,484	42,979	35,257	37,178
現物総額	3,074	3,059	1,270	1,806	1,686	2,589	6,690
可処分所得	373,752	371,439	341,418	288,885	615,258	282,607	318,912
黒字	106,494	106,994	107,367	54,033	329,136	28,319	82,275
貯蓄純増	91,740	93,812	93,594	44,454	324,714	25,783	80,052

18 . 消費 者 物 価 指 数

平成27年 = 100

項 目	平成 28 年 平 均	平 成 28 年		平 成 29 年		平成 28 年 2 月	変 化 率 (%)	
		11 月	12 月	1 月	2 月		対 前 月	対 前 年 同 月
総 合	100.3	101.1	100.7	100.0	100.1	100.1	0.1	0.0
生鮮食品を除く総合	100.0	100.1	100.2	99.9	100.1	99.8	0.2	0.3
持ち家の帰属家賃を除く総合	100.3	101.2	100.8	100.1	100.1	100.2	0.1	0.0
食 料	102.0	104.5	102.8	101.2	101.0	102.1	0.2	1.1
生鮮食品	106.8	122.0	113.1	102.9	99.8	107.8	3.0	7.5
穀類	101.5	101.0	101.3	101.2	104.1	102	2.8	2.0
魚介類	100.1	99.4	98.9	102.0	104.8	105	2.8	0.2
肉類	99.0	101.8	98.7	96.3	97.5	99.8	1.3	2.3
乳卵類	101.2	102.2	103.3	104.3	101.9	100.4	2.3	1.5
野菜・海藻	106.3	126.4	113.8	98.2	94.1	103.3	4.2	8.9
果物	108.0	109.7	110.8	113.5	110.1	112.5	3.1	2.2
油脂・調味料	100.3	101.2	98.6	99.7	100.9	99.7	1.2	1.2
菓子類	102.1	102.4	102.5	102.8	102.9	102.2	0.1	0.7
調理食品	101.4	100.1	100.1	100.0	99.1	102	0.9	2.9
飲料	100.4	100.7	100.7	100.7	100.8	99.5	0.1	1.3
酒類	99.6	99.0	99.0	99.1	99.1	100.2	0.0	1.1
外食	102.3	102.7	102.7	102.7	102.6	101.3	0.1	1.3
住 居	100.1	100.0	100.0	100.1	100.1	100.1	0.0	0.0
家賃	99.8	99.7	99.7	99.8	99.7	99.8	0.0	0.1
設備修繕・維持	104.8	105.3	105.3	106.2	106.2	104.5	0.0	1.6
光熱・水道	95.8	95.4	95.5	95.6	96.4	97	0.8	0.6
電気代	94.7	94.4	94.3	94.4	95.4	95.9	1.1	0.6
ガス代	94.9	93.3	94.0	94.1	94.6	97.4	0.6	2.9
他の光熱	86.1	91.7	91.4	92.2	98.1	85.9	6.4	14.2
上下水道料	100.0	100.0	100.0	100.0	100.0	100	0.0	0.0
家具・家事用品	99.2	99.8	101.0	99.4	101.4	99.4	2.0	2.1
家庭用耐久財	99.7	102.0	106.6	100.3	105.3	100.3	5.0	5.1
被服及び履物	101.6	103.8	102.8	102.3	103.0	101.8	0.7	1.2
衣料	100.9	104.4	101.8	102.8	105.1	102.9	2.2	2.2
シャツ・セーター・下着類	100.0	102.6	102.7	99.1	98.6	97.5	0.4	1.2
履物類	106.9	107.8	110.0	110.0	109.4	104.7	0.5	4.5
他の被服類	103.2	98.5	95.8	96.6	95.4	108	1.2	11.7
保健医療	101.0	101.0	101.1	100.8	101.2	100.5	0.4	0.7
交通・通信	99.1	98.8	99.2	98.8	98.6	98.2	0.2	0.4
教 育	101.5	101.9	101.9	101.9	101.9	100.3	0.0	1.6
教養娯楽	100.8	101.7	101.7	100.5	100.1	99.7	0.4	0.5
教養娯楽用耐久財	101.1	103.6	102.9	99.6	94.3	100.3	5.4	6.0
諸雑費	100.2	99.8	100.0	100.4	100.5	100.2	0.1	0.2

資料：沖縄県企画部統計課「消費者物価指数」/
総務省統計局「消費者物価指数」

19 . 那 霸 空 港 運 輸 状 況

年・月	旅 客 (人)			貨 物 (kg)			郵 便 (kg)		
	総 数	乗 客	降 客	総 量	積 荷	卸 荷	総 量	積 荷	卸 荷
	総 数 (量)								
平成 27 年	18,330,753	9,165,594	9,165,159	399,763,868	181,038,372	218,725,496	14,766,378	5,598,613	9,167,765
28	19,664,717	9,829,850	9,834,867	396,054,400	175,650,563	220,403,837	13,790,337	5,344,222	8,446,115
平成 28 年 11 月	1,610,365	809,181	801,184	38,740,358	16,888,041	21,852,317	1,246,268	491,381	754,887
12	1,559,989	770,907	789,082	41,657,098	18,706,462	22,950,636	1,504,687	564,766	939,921
平成 29 年 1 月	1,576,379	790,088	786,291	32,864,077	15,205,504	17,658,573	1,122,524	426,627	695,897
2	1,505,168	753,431	751,737	31,343,507	14,732,570	16,610,937	1,026,826	400,256	626,570
平成 28 年 2 月	1,445,125	725,496	719,629	28,027,700	13,181,385	14,846,315	952,891	375,733	577,158
	県 内								
平成 27 年	(7,750)	(3,830)	(3,920)						
	2,697,839	1,325,727	1,372,112	29,217,400	14,411,057	14,806,343	802,070	560,552	241,518
28	(-)	(-)	(-)						
	2,824,598	1,391,355	1,433,243	29,285,727	14,930,502	14,355,225	784,031	540,226	243,805
平成 28 年 11 月	(-)	(-)	(-)						
	229,745	111,979	117,766	2,070,880	1,287,743	783,137	59,499	40,338	19,161
12	(-)	(-)	(-)						
	207,759	104,961	102,798	2,595,122	1,483,185	1,111,937	73,784	49,211	24,573
平成 29 年 1 月	(-)	(-)	(-)						
	206,974	100,392	106,582	2,231,687	1,100,644	1,131,043	66,351	45,904	20,447
2	(-)	(-)	(-)						
	201,857	100,231	101,626	2,269,399	1,138,341	1,131,058	58,479	40,403	18,076
平成 28 年 2 月	(-)	(-)	(-)						
	217,519	108,355	109,164	2,146,469	1,115,925	1,030,544	58,822	40,733	18,089
	県 外								
平成 27 年	(-)	(-)	(-)						
	13,310,049	6,686,450	6,623,599	193,161,561	80,106,071	113,055,490	6,421,720	1,973,053	4,448,667
28	(-)	(-)	(-)						
	13,913,733	6,984,119	6,929,614	185,235,703	71,266,799	113,968,904	6,764,561	2,002,782	4,761,779
平成 28 年 11 月	(-)	(-)	(-)						
	1,173,799	593,231	580,568	15,865,358	5,660,470	10,204,888	619,594	167,231	452,363
12	(-)	(-)	(-)						
	1,119,543	550,298	569,245	19,521,142	7,716,983	11,804,159	771,264	204,593	566,671
平成 29 年 1 月	(-)	(-)	(-)						
	1,104,524	564,177	540,347	14,890,863	6,551,986	8,338,877	627,793	166,099	461,694
2	(-)	(-)	(-)						
	1,047,037	521,782	525,255	15,109,823	6,749,539	8,360,284	562,549	157,821	404,728
平成 28 年 2 月	(-)	(-)	(-)						
	1,010,053	507,514	502,539	15,176,618	6,782,967	8,393,651	454,649	161,116	293,533
	国 際								
平成 27 年	2,322,865	1,153,417	1,169,448	177,384,907	86,521,244	90,863,663	7,542,588	3,065,008	4,477,580
28	2,926,386	1,454,376	1,472,010	181,532,970	89,453,262	92,079,708	6,241,745	2,801,214	3,440,531
平成 28 年 11 月	206,821	103,971	102,850	20,804,120	9,939,828	10,864,292	567,175	283,812	283,363
12	232,687	115,648	117,039	19,540,834	9,506,294	10,034,540	659,639	310,962	348,677
平成 29 年 1 月	264,881	125,519	139,362	15,741,527	7,552,874	8,188,653	428,380	214,624	213,756
2	256,274	131,418	124,856	13,964,285	6,844,690	7,119,595	405,798	202,032	203,766
平成 28 年 2 月	217,553	109,627	107,926	10,704,613	5,282,493	5,422,120	439,420	173,884	265,536

注：旅客は通過客、遊覧客を除く。

資料：大阪航空局 那覇空港事務所

県内・県外上段の()書きはチャーター便等、定期便以外の数(内数)である。

平成27年次の数値は確報値、平成28年次・月次の数値は速報値である。

20 . 電 灯 ・ 電 力 使 用 状 況

単位： KWH

年 度 ・ 月	総 数		電 灯		電 力	
	契約口数	使用電力量	契約口数	使用電力量	契約口数	使用電力量
平成 27 年度	206,900	1,623,617,252	191,575	697,425,679	15,325	926,191,573
28	294,512	1,949,331,145	273,956	863,835,976	20,556	1,085,495,169
平成 28 年 12 月	292,258	160,941,643	271,609	68,912,330	20,649	92,029,313
平成 29 年 1 月	292,533	163,860,642	271,910	77,647,332	20,623	86,213,310
2	293,458	148,996,412	272,883	69,707,060	20,575	79,289,352
3	294,512	142,316,512	273,956	69,989,539	20,556	72,326,973
平成 28 年 3 月	206,900	107,651,851	191,575	51,280,509	15,325	56,371,342

注：契約口数はそれぞれ各年度末・月末現在の数値である。

資料： 沖縄電力株式会社 那覇支店

数値は、沖縄電力那覇支店サービス区域の値である。(那覇支店・糸満支店の統合により、平成28年10月以降の数値は旧糸満支店分を合算した値である)

21 . 上 水 道

年 度 ・ 月	給水戸数	給水人口	配 水 量 (m ³)			有 効 水 量 (m ³)	有 効 率 (%)	有 収 水 量 (m ³)	有 収 率 (%)
			総 量	1日最大	1日平均				
平成 26 年度	155,728	320,583	38,613,673	119,370	105,791	37,644,023	97.5	36,866,895	95.5
27	157,920	321,295	39,117,387	115,460	106,878	38,186,633	97.6	37,369,864	95.5
平成 28 年 11 月	159,584	319,990	3,175,620	109,840	105,854	3,148,364	99.1	3,084,285	97.1
12	159,702	320,034	3,312,140	116,750	106,843	3,183,119	96.1	3,116,094	94.1
平成 29 年 1 月	159,948	320,178	3,236,140	108,310	104,392	3,273,801	101.2	3,209,263	99.2
2	160,006	320,312	2,968,590	110,490	106,021	3,135,154	105.6	3,076,989	103.7
平成 28 年 2 月	157,710	322,219	3,093,965	111,360	106,688	3,118,861	100.8	3,051,843	98.6

注：有効率及び有収率が100%を超える要因として、検針時期のズレ等がある。

資料： 上下水道局 企画経営課

給水戸数、給水人口は各年度末・月末現在の人口推計である。

月ごとの数値は、速報値である。

22 . 下 水 道

年 度 ・ 月	行政区域 人口 A	行政区域 世帯 B	処理区域 人口 C	処理区域 世帯 D	水洗便所 設置済 人口 E	水洗便所 世帯 F	汚 水 処理量 G (m ³)	普及率(%)		水洗化率(%)	
								C / A	D / B	E / C	F / D
平成 26 年度	322,581	144,678	315,292	141,740	300,203	135,475	34,886,432	97.7	98.0	95.2	95.6
27	323,293	147,296	316,773	144,598	301,968	138,355	35,521,100	98.0	98.2	95.3	95.7
平成 28 年 11 月	324,113	149,149	317,752	146,488	303,437	140,371	2,948,979	98.0	98.2	95.5	95.8
12	324,157	149,274	317,824	146,626	303,565	140,534	2,963,607	98.0	98.2	95.5	95.8
平成 29 年 1 月	324,301	149,469	317,978	146,799	303,742	140,683	3,072,730	98.1	98.2	95.5	95.8
2	324,435	149,528	318,085	146,857	303,871	140,738	2,943,609	98.0	98.2	95.5	95.8
平成 28 年 2 月	324,217	147,419	317,394	144,616	302,897	138,496	2,914,500	97.9	98.1	95.4	95.8

注： A、Bは住民基本台帳人口・世帯数で、月別数値は各月末現在の数値である。年度別数値についても各年度末の月末現在の数値である。

資料： 上下水道局 下水道課・料金サービス課

C～Fは各年度末・月末現在の数値である。

Gにおける数値は、月別数値は速報値、年度別数値においては決算値(年間総排水量)である。

H25.3月末より外国人を含む。

23 . 用途別確認建築物

単位：件

年度・月	総数	住宅	共同住宅	住宅兼店舗	店舗・事務所	車庫・倉庫 工場	その他
				住宅兼事務所 共同住宅兼店舗 共同住宅兼事務所			
平成27年度	125	19	18	2	20	3	63
28	125	19	16	5	14	3	68
平成28年12月	20	2	1	-	2	0	15
平成29年1月	6	-	-	-	3	-	3
2	8	1	-	-	2	1	4
3	11	1	3	-	-	-	7
平成28年3月	14	3	3	1	2	-	5

注：建築指導課確認のみで、民間の確認件数は含まない。

資料：都市計画部建築指導課「建築確認統計月報」（23～24表）

24 . 構造別確認建築物

年度・月	総数	木造	鉄骨鉄筋 コンクリート造	鉄筋コンクリート造	鉄骨造	コンクリート ブロック造	その他
			鉄骨鉄筋 コンクリート造	鉄筋コンクリート造	鉄骨造	コンクリート ブロック造	
建物の数（件）							
平成27年度	125	3	-	77	43	1	1
28	125	4	4	64	47	1	5
平成28年12月	20	1	1	5	12	-	1
平成29年1月	6	-	1	1	2	-	2
2	8	-	-	4	3	-	1
3	11	-	-	8	2	-	1
平成28年3月	14	1	-	9	3	1	-
床面積合計（㎡）							
平成27年度	325,931.55	354.75	-	175,940.45	149,421.00	15.73	87.39
28	354,276.99	308.8	1239.7	72,384.12	153,763.66	90.18	126,490.53
平成28年12月	7,659.04	73.52	140.22	6,266.50	1,157.42	-	21.38
平成29年1月	41,545.75	-	501.6	151.36	568.64	-	40,324.15
2	46,661.54	-	-	235.95	597.27	-	45,828.32
3	51,444.36	-	-	10,937.75	189.93	-	40,316.68
平成28年3月	42,761.67	114.52	-	12,875.07	29,756.35	15.73	-

25 . 刑法犯罪の認知と検挙

年月	刑法犯総数	凶悪犯	粗暴犯	窃盗犯	知能犯	風俗犯	その他
認知件数							
平成27年	2,923	13	212	2,224	149	22	303
28	2,541	18	312	1,775	152	19	265
平成28年11月	202	2	28	137	11	1	23
12	257	1	28	146	49	1	32
平成29年1月	212	1	24	144	10	3	30
2	175	3	28	108	17	4	15
平成28年2月	201	1	26	144	10	-	20
検挙件数							
平成27年	1,188	14	176	771	91	23	113
28	1,258	17	215	792	108	15	111
平成28年11月	107	1	9	79	6	2	10
12	137	1	32	57	21	5	21
平成29年1月	107	2	25	50	8	4	18
2	119	1	17	69	20	2	10
平成28年2月	114	1	11	82	11	-	9

注：平成27年及び平成28年は確定値。平成29年は暫定値。

資料：沖縄県警察本部 刑事部刑事企画課

認知件数・検挙件数については、発生地計上方式による数値である。

26 . 交通事故発生件数

年月	発生件数	死亡者数	重傷者数	軽傷者数
平成27年	1,540	9	167	1,579
28	1,573	7	187	1,596
平成28年12月	137	2	23	129
平成29年1月	96	1	11	99
2	113	-	11	114
3	145	-	14	144
平成28年3月	130	-	15	126

注：年は確定値、月は照会時点の計上数(報告件数)である。

資料：沖縄県警察本部 交通部交通企画課

27 . 事故別救急出動件数

年月	総数	火災 事故	自然 災害	水難 事故	交通 事故	労働 災害	運動 競技	一般 負傷	加害	自損 行為	急病	その他	搬送 人員
平成27年	18,121	86	1	11	1,292	50	46	2,761	164	278	11,916	1,516	15,836
28	18,585	92	-	16	1,220	54	79	2,702	167	256	12,417	1,582	16,697
平成28年11月	1,422	11	-	-	94	4	7	256	11	21	908	110	1,288
12	1,682	14	-	2	113	4	24	258	13	12	1,098	144	1,520
平成29年1月	1,638	2	-	2	111	1	3	242	13	12	1,133	119	1,487
2	1,484	7	-	1	90	2	2	225	8	10	1,041	98	1,349
平成28年2月	1,486	10	-	1	78	3	2	232	15	13	r 995	r 137	1,330

注：「その他」は転院搬送、医師運送、医療資器材等運送、その他を含む。

資料：消防局救急課 「救急月報」

28 . 火 災

年・月	発生件数	死傷者数		焼損面積(m ²)		焼損棟数		罹 災		損 害 額 (千円)
		死 者	負 傷 者	床面積	表面積	火元	延焼	世帯数	人 員	
平成 27 年	87	1	7	329	90	57	1	19	45	26,430
28	91	2	8	578	250	59	11	47	79	43,809
平成28年11月	11	-	-	73	8	8	4	4	7	6,236
12	9	2	-	22	1	7	-	4	5	735
平成29年1月	6	1	-	12	5	3	-	2	5	225
2	5	-	-	141	39	2	2	3	3	2,153
平成28年2月	7	-	2	63	52	5	-	3	6	r 3,317

資料：消防局予防課

29 . 夜間救急受診状況

年度・月	総 数		内 科		小 児 科		外 科・整 形		他 科 目	
	患者数	二 次 患者数	患者数	二 次 患者数	患者数	二 次 患者数	患者数	二 次 患者数	患者数	二 次 患者数
平成 27 年度	38,129	3,546	13,418	1,539	15,935	1,069	7,423	455	1,353	483
28	38,682	3,626	14,022	1,631	15,980	1,033	7,329	543	1,351	419
平成28年12月	4,149	300	1,610	159	1,789	66	650	46	100	29
平成29年1月	3,787	306	1,640	160	1,371	62	650	47	126	37
2	2,809	275	1,157	151	1,064	64	503	45	85	15
3	3,260	334	1,210	133	1,438	106	515	50	97	45
平成28年3月	3,677	303	1,398	138	1,631	97	557	34	91	34

注：二次患者 = 救急入院患者

資料：地方独立行政法人 那覇市立病院 総務課

30 . ごみ及びし尿等処理状況

年度・月	ご み (kg)				し尿等(リットル)
	総 量	焼却処理	破碎・選別・解体処理	リサイクル(資源化物)	
平成 27 年度	100,307,882	86,708,810	3,283,120	10,315,952	5,442,885
28	102,122,437	87,778,880	3,361,160	10,982,397	5,284,250
平成28年12月	9,287,606	7,831,600	386,520	1,069,486	556,570
平成29年1月	8,689,931	7,416,740	220,895	1,052,296	455,665
2	7,267,199	6,385,670	221,575	659,954	443,955
3	8,501,858	7,430,530	270,070	801,258	470,280
平成28年3月	r 8,659,395	7,431,580	333,890	r 893,925	552,570

注：焼却処理量 = 可燃ごみ量

資料：環境部 廃棄物対策課・クリーン推進課

破碎・選別・解体処理 = 不燃ごみ量 + 粗大ごみ量 + 適正処理困難物(スプリング入りマットレス等)

31 . 公害関係苦情件数

年度・月	総数	騒音	大気汚染	悪臭	水質汚濁	振動	その他
平成27年度	132	49	27	31	6	2	17
28	140	57	28	35	10	-	10
平成28年12月	10	3	5	-	2	-	-
平成29年1月	5	2	-	2	-	-	1
2	8	3	2	2	1	-	-
3	7	4	2	1	-	-	-
平成28年3月	r7	3	r1	-	1	-	r2

注：新規受理件数。各月は速報値である。
大気汚染は煤煙・粉じんを含む。

資料：環境部 環境保全課

32 . 気 象

年 月	気 温 ()			平均湿度 (%)	降 水 量 (mm)	日 照 時 間 (h)	風 速 (m/s)		平均気圧(hPa)	
	平均	最高	最低				最大	風 向	現 地	海 面
平成27年	23.6	33.8	9.6	73	1,425.0	1,813.8	27.0	東	1,008.9	1,014.7
28	24.1	33.9	6.1	74	2,368.0	1,757.2	20.7	南東	1,008.5	1,014.3
平成28年11月	23.2	29.9	17.9	66	103.0	128.4	11.3	北	1,012.1	1,017.9
12	20.5	28.2	14.9	63	47.5	112.1	12.5	北	1,014.5	1,020.4
平成29年1月	18.4	25.0	12.3	64	92.5	77.0	11.9	北	1,015.0	1,021.0
2	17.1	24.3	10.7	63	84.0	79.9	13.4	北北西	1,015.3	1,021.3
平成28年2月										

資料：国土交通省 気象庁

33 . 市政及び一般相談受付件数

年度・月	総数	道 路 水 係 排 関	公 環 衛 害 境 生	公 施 賃 整 共 設 借 備	公 園 化 市 備 緑 都 整	交 通 係 関 係	港 湾 川 梁 河 橋	労 働 社 福 祉	観 光 工 商	学 校 設 化 教 施 文	防 災 策 防 対	市 財 賃 補 有 産 借 償	その他
平成27年度	911	73	111	53	48	14	1	88	27	40	14	7	435
28	808	72	93	35	72	14	3	92	17	35	7	3	365
平成28年12月	44	2	2	4	2	1	-	5	-	0	1	-	27
平成29年1月	63	6	7	1	3	-	-	9	-	3	-	-	34
2	49	4	6	4	3	-	-	9	-	5	-	-	18
3	54	3	5	4	3	-	-	9	2	1	-	-	27
平成28年3月	64	6	8	1	11	-	-	6	2	2	-	1	27

資料：市民文化部 市民生活安全課 (33～36表)

34 . 法律相談等受付件数

年度・月	総数	借借 借関係	家地 地関係	不動産 関係	相隣 関係	夫親 親関係	婦子 子関係	相続 関係	金銭 損害 関係	交通 関係	人権 関係	契約	税金	その他
平成27年度	1,192	118	113	34	164	237	166	16	9	129	66	140		
28	1,220	116	115	42	176	264	210	13	11	134	70	69		
平成28年12月	96	9	6	4	6	22	21	-	3	12	8	5		
平成29年1月	93	14	11	1	12	23	14	2	-	10	4	2		
2	116	12	13	6	18	23	21	1	-	11	7	4		
3	93	-	-	-	20	23	26	3	-	14	6	1		
平成28年3月	113	12	8	5	16	27	11	1	-	11	8	14		

35 . 情報公開請求件数

年度・月	公開請求内訳							審査請求 件数
	請求件数	公開	部分公開	非公開	検討中	取下げ	却下	
平成27年度	866	r 251	r 542	58	-	r 15	-	-
28	862	321	478	51	-	12	-	-
平成28年12月	70	31	32	5	-	2	-	-
平成29年1月	47	20	19	7	-	1	-	-
2	38	13	12	12	-	1	-	-
3	30	19	10	1	-	-	-	-
平成28年3月	r 76	r 24	43	8	-	r 1	-	-

注：公開請求内訳について、検討中の請求がある場合、後日公開等の対応が決まるため、月ごとの合計と年度の数値が合わない場合がある。

法改正により、項目「不服申立て件数」を「審査請求件数」に変更。





36 . 個人情報請求件数

年度・月	開示請求内訳							審査 請求	訂正 請求	利用停止 請求
	請求件数	承認	一部 承認	拒否	検討中	取下げ	却下			
平成27年度	133	91	r 23	18	-	1	-	-	1	-
28	138	94	15	23	-	6	-	-	-	-
平成28年12月	14	9	3	1	-	1	-	-	-	-
平成29年1月	8	7	-	1	-	-	-	-	-	-
2	15	12	-	2	-	1	-	-	-	-
3	17	11	3	3	-	-	-	-	-	-
平成28年3月	15	12	2	1	-	-	-	-	-	-

注：開示請求内訳について、検討中の請求がある場合、後日承認等の対応が決まるため、月ごとの合計と年度の数値が合わない場合がある。

法改正により、項目「不服申立て」を「審査請求」に、条例改正により、項目「削除請求」「中止請求」を「利用停止請求」に変更。

数字で見る那覇市

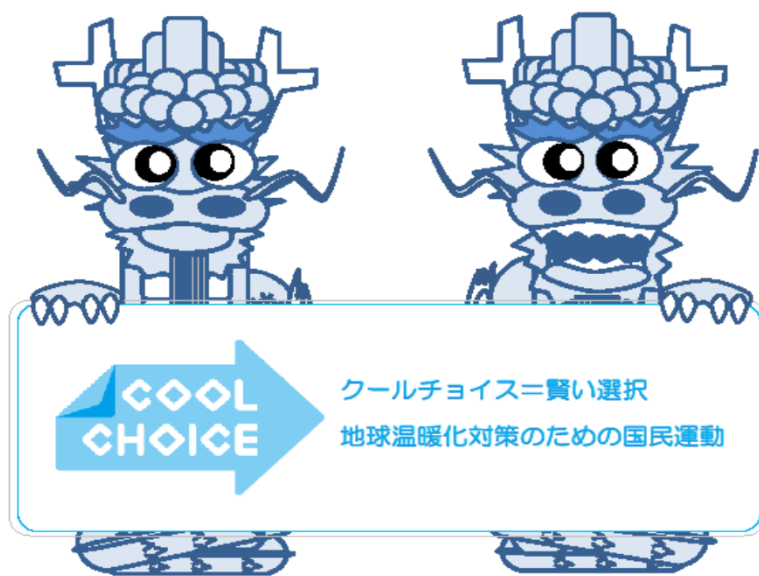
年月 項目		平成 14 年 1 カ月 平均	平成 19 年 1 カ月 平均	平成 24 年 1 カ月 平均	平成 29 年 2 月
人 口 (外国人を含む)		306,642	316,266	320,823	324,435
世 帯 (外国人を含む)		118,897	130,738	139,620	149,528
出 生 (外国人を含む)		292	283	292	251
死 亡 (外国人を含む)		154	182	207	220
婚 姻		180	186	194	196
離 婚		79	76	74	88
(1km ² 当たり) 人 口 密 度		7,865 (38.99km ²)	8,062 (39.23km ²)	8,170 (39.27km ²)	8,199 (39.57km ²)
消費者物価指数 (H27=100)		97.2	96.4	96.5	100.1
上 水 道 (m ³)		3,406,974	3,282,019	3,202,285	2,968,590
電 力 ・ 電 灯 (KWH)		130,692,070	139,621,601	133,460,777	148,996,412
ご み 処 理 量 (ト ン)		10,170	8,170	8,286	7,267
救 急 車 出 動 (件 数)		945	1,211	1,424	1,484
交 通 事 故 (件 数)		141	159	157	113

※人口、世帯数の各年1ヶ月平均である。人口密度は外国人を含む。

面積は平成14年は都市計画面積、19年、24、28年は豊見城市との按分による推計値を使用している。

ごみ処理量は、平成14年は南風原町からの搬入分を含んでいる。

電力・電灯の値は、那覇と糸満支店の統合により、平成28年10月以降は旧糸満支店分を合算した値である。



統 計 那 覇

平成29年5月 No. 168

発行 那 覇 市 役 所

編集 那 覇 市 企 画 財 務 部 企 画 調 整 課 統 計 グ ル ー プ

〒900-8585

那 覇 市 泉 崎 1 丁 目 1 番 1 号 那 覇 市 役 所 本 庁 舎 6 階

電 話 (098)951-3223 FAX (098)862-4263