

統計 那覇

平成28年5月
No. 165

那覇市企画調整課統計グループ

目 次

	ページ		ページ			
主要指標	1表 那覇市主要統計指標……………	1	運輸・観光	19表 那覇空港運輸状況……………	41	
	2表 全国主要統計指標……………	1	電気・上下水道	20表 電灯・電力使用状況……………	42	
人 口	3表 住民基本台帳人口……………	3		21表 上水道……………	42	
	4表 推計人口……………	3		22表 下水道……………	42	
	5表 月別人口動態……………	3	建 築	23表 用途別確認建築物……………	43	
	6表 地域別人口移動……………	4		24表 構造別確認建築物……………	43	
	7表 国籍別外国人登録数……………	4	警 察・消 防	25表 刑法犯罪の認知と検挙……………	44	
	8表 各歳別・町丁字別登録人口……………	5		26表 交通事故発生件数……………	44	
	9表 町丁字別人口動態……………	29		27表 事故別救急出動件数……………	44	
	10表 南部広域圏市町村人口……………	37		28表 火 災……………	45	
	民生・労働	11表 生活保護の状況……………	37	保 健・衛 生	29表 夜間救急受診状況……………	45
		12表 国民健康保険の状況……………	37		30表 ごみ及びし尿等処理状況……………	45
13表 国民年金の状況……………		38		31表 公害関係苦情件数……………	46	
14表 職業紹介状況……………		38	気 象	32表 気 象……………	46	
15表 雇用保険状況……………		38	そ の 他	33表 市政及び一般相談受付件数……………	46	
家計・物価	16表 1世帯あたり1ヶ月間の消費			34表 法律相談等受付件数……………	47	
	支出(二人以上の世帯)……………	39		35表 情報公開請求件数……………	47	
	17表 1世帯あたり1ヶ月間の収入と支出			36表 個人情報請求件数……………	47	
	(二人以上の世帯のうち勤労者		数字で見る那覇市 ……………	48		
	世帯)……………	39				
	18表 消費者物価指数……………	40				

利用される方へ

1. 本書は年3回(5月、9月、1月)発行しています。
2. 計数の単位未満は四捨五入しているため、総数と内訳の合計とは一致しない場合があります。
3. 統計表の期間区分は次のとおりです。

年 (暦年) ……………	1月1日から12月31日までの1年間
年度 (会計年度) ……………	4月1日から 3月31日までの1年間
4. 統計表の符号は次のとおりです。

「 0 」 単位未満, 四捨五入した結果0となったもの	「 △ 」 負の数
「 - 」 皆無または該当数字のないもの	「 p 」 暫定数字
「 … 」 不詳、不明、不定および算出不能の数	「 r 」 訂正数字
「 X 」 発表を差し控えるもの	
5. 資料の出所機関は各統計表の右下に掲げ、特に資料が報告書などに基づく場合には、その書名を付記してあります。
6. 掲載事項に関する詳細についてのご意見やご質問など、お気づきの点は本市企画調整課統計グループまでご連絡ください。

* 本書は自然環境保護のため、再生紙を使用しています。

1. 那 覇 市

年 月	推 計 人 口		自 然 動 態		社 会 動 態		労 働 力 人 口 (沖 縄 県)		現 金 給 与 総 額 (30人以上) (沖 縄 県)	消 費 者 物 価 指 数 H22年=100
	世 帯 数	人 口	出 生	死 亡	転 入	転 出	就 業 者	完 全 失 業 者		
平 成 25 年	135,870	320,373	3,516	2,495	17,036	17,038	642	39	264,330	100.0
26	137,968	321,077	3,335	2,517	17,062	17,182	645	37	268,801	102.6
27	140,907	322,116	3,338	2,617	17,757	17,493	664	36	271,818	103.2
平 成 27 年 2 月	138,165	321,202	255	204	970	981	648	42	228,864	102.5
3	138,311	321,242	255	230	2,953	3,637	659	38	245,807	102.7
4	138,438	320,583	254	210	3,146	2,889	668	35	245,148	102.9
5	139,206	320,884	270	198	1,142	1,132	666	35	245,295	103.3
6	139,382	320,966	273	216	1,090	1,096	674	36	361,433	103.2
7	139,557	321,017	297	236	1,302	1,200	664	39	270,635	103.5
8	139,789	321,180	285	205	1,310	1,281	662	35	256,037	103.8
9	139,982	321,289	293	205	1,247	1,064	665	36	239,695	103.9
10	140,243	321,560	295	235	1,556	1,211	674	35	236,194	103.9
11	140,698	321,965	295	206	1,030	968	676	30	250,050	103.4
12	140,907	322,116	279	190	992	1,026	666	35	450,373	103.1
平 成 28 年 1 月	140,966	322,171	252	255	1,048	973	667	33	239,561	102.9
2	141,128	322,243	240	233	1,007	1,038	684	30	238,071	103.4
時 点	各年=12月1日現在 各月=1日現在		年 ・ 月				年 平 均			
関連表番号	4		5				—			

注：推計人口は、平成22年国勢調査(確報値)を基準とした人口である。

注：上水道・下水道の数値について、統計那覇162号より、各年度から各年ごとに変更。

2. 全 国

年 月	推 計 人 口	人 口 動 態		労 働 力 人 口		全 国 銀 行 主 要 勘 定		現 金 給 与 総 額 (30人以上)	消 費 者 物 価 指 数 H22年=100
		自 然 増 加	社 会 増 加	就 業 者	完 全 失 業 者	預 金	貸 出 金		
	万人	千人	千人	万人	万人	億円	億円	円	
平 成 25 年	12,730	△ 232	14	6,311	265	6,800,847	4,491,346	357,972	100.0
26	12,708	△ 251	36	6,351	236	7,081,055	4,611,476	363,338	102.8
27	12,711	△ 275	94	6,376	222	7,278,314	4,759,372	357,949	103.6
平 成 27 年 2 月	12,699	△ 33	△ 61	6,322	226	7,049,549	4,596,273	288,596	102.9
3	12,690	△ 31	74	6,319	228	7,168,373	4,654,642	307,364	103.3
4	12,694	△ 21	△ 14	6,342	234	7,163,566	4,607,562	304,981	103.7
5	12,690	△ 19	44	6,400	224	7,197,467	4,624,471	300,799	104.0
6	12,693	△ 11	40	6,425	224	7,225,555	4,647,402	516,839	103.8
7	12,696	△ 10	△ 6	6,381	222	7,213,746	4,659,073	421,387	103.7
8	12,694	△ 14	△ 52	6,379	225	7,193,470	4,659,058	298,598	103.9
9	12,688	△ 11	37	6,439	227	7,217,192	4,704,719	294,592	103.9
10	12,711	△ 21	22	6,432	208	7,205,219	4,687,854	297,816	103.9
11	12,711	△ 25	18	6,379	209	7,278,394	4,712,545	308,248	103.5
12	12,710	…	…	6,385	204	7,278,314	4,759,372	655,571	103.5
平 成 28 年 1 月	p12,682	…	…	6,399	211	7,259,925	4,750,004	299,426	103.0
2	p12,681	…	…	6,351	213	7,280,154	4,733,747	292,182	103.2
時 点	年=10月1日現在 月=1日現在	年 ・ 月		年 平 均 ・ 月 末		年 末 ・ 月 末		年 平 均	

注：推計人口について、平成27年次、平成27年10～12月については、平成27年国勢調査速報値を、それ以外は平成22年国勢調査を基準としている。

主要統計指標

家計(二人以上の世帯のうち勤労者世帯・農林漁家世帯含む)			大型小売店 売 上 高 (沖 縄 県)	手形交換高 (沖 縄 県)	上 水 道 配 水 量	下 水 道 汚 水 処 理 量	確 認 建 築 物	交通事故 発 生 件 数	火災発生 件 数
実 収 入	消費支出額	う ち 食 料 品							
円	円	円	百万円	百万円	m ³	m ³	棟	件	件
420,654	275,327	60,470	159,146	436,995	38,567,913	35,125,422	126	1,871	98
395,756	256,187	60,209	168,654	422,891	38,461,942	34,782,638	115	1,744	87
427,588	267,257	63,340	178,260	414,424	38,943,150	35,308,411	119	1,540	87
427,692	295,463	59,582	12,403	32,175	2,961,756	2,862,271	7	114	5
346,979	299,592	62,084	14,361	41,071	3,269,446	2,774,334	10	128	8
385,867	258,728	61,186	14,360	37,682	3,150,590	2,883,009	8	119	11
375,480	245,229	65,886	14,716	30,470	3,196,630	2,924,522	8	108	4
563,826	236,576	61,568	14,525	41,591	3,283,050	2,949,572	6	108	6
416,323	253,231	64,375	14,975	37,198	3,398,825	3,021,659	13	130	7
430,168	302,804	68,188	16,644	33,149	3,352,353	3,028,029	20	104	2
357,989	239,943	60,267	14,335	36,051	3,256,110	2,971,818	7	169	9
440,386	272,722	65,156	14,515	27,693	3,319,440	3,011,946	7	123	9
344,661	236,970	59,031	14,386	37,312	3,205,640	2,955,860	12	131	5
689,320	275,608	68,296	19,316	31,252	3,320,530	2,895,420	11	175	7
366,231	236,637	63,477	15,255	28,577	3,240,560	3,024,507	10	112	3
444,775	234,421	60,318	14,014	34,758	3,093,965	2,914,500	9	119	7
・ 月 間			年 ・ 月		年 ・ 月			年 ・ 月	
17			—	—	21	22	23・24	26	28

注：大型小売店は、従業員50人以上であって次のいずれかに該当するものである。

(1)百貨店：日本標準産業分類の百貨店のうち次のスーパーに該当しない商店、かつ売り場面積が1,500㎡以上の商店。

(2)スーパー：売り場面積の50%以上についてセルフ方式を採用している商店で、売り場面積が1,500㎡以上の商店。

主要統計指標

家計(二人以上の世帯のうち勤労者世帯)			百 貨 店 販 売 総 額	手形交換高	貿 易		新 設 住 宅 着 工		
実 収 入	消費支出額	う ち 食 料 品			輸 出	輸 入	総 数	持 ち 家	貸 家
円	円	円	百万円	百万円	百万円	百万円	戸	戸	戸
523,589	319,170	70,586	6,719,526	366,444,967	69,774,193	81,242,545	980,025	354,772	356,263
519,761	318,755	71,189	6,827,373	332,655,385	73,093,028	85,909,113	892,261	285,270	362,191
525,669	315,379	74,341	6,825,769	299,032,282	75,613,929	78,405,536	909,299	283,366	378,718
488,519	291,387	67,710	r492,570	22,973,152	5,940,749	6,366,784	67,552	20,813	25,672
449,243	351,974	75,061	r602,489	31,691,879	6,926,741	6,703,279	69,887	21,352	30,243
476,880	334,301	71,308	522,289	25,973,876	6,548,770	6,067,182	75,617	23,294	30,603
430,325	317,317	76,665	541,836	23,437,599	5,737,871	5,953,221	71,720	22,542	28,208
733,589	293,042	71,411	539,264	31,351,405	6,504,697	6,565,599	88,118	26,643	35,600
587,156	314,788	75,208	619,065	24,373,198	6,662,871	6,924,262	78,263	25,396	33,977
475,369	317,195	77,878	483,198	23,204,553	5,880,185	6,447,726	80,255	25,245	33,470
415,467	298,733	72,718	494,090	23,439,993	6,413,303	6,534,588	77,872	25,219	34,092
485,330	309,761	74,107	549,601	20,753,043	6,541,290	6,436,504	77,153	24,830	32,757
425,692	294,905	72,729	599,196	23,662,743	5,978,714	6,366,212	79,697	25,310	33,505
900,229	340,474	87,384	782,582	24,123,256	6,337,846	6,198,899	75,452	22,440	33,735
434,330	312,331	72,788	586,885	21,061,506	p5,351,409	p5,999,134	67,815	20,264	28,288
478,624	297,662	71,144	491,216	25,588,855	p5,703,703	p5,463,824	72,831	20,984	28,871
・ 月 間			年 ・ 月						

資料：総務省統計局「総合統計データ月報」/日本銀行統計局「金融経済統計」

3. 住民基本台帳人口

各年末・月末現在

年月・地域	日本人登録人口				外国人登録人口			
	世帯数	人 口			世帯数	人 口		
		総 数	男	女		総 数	男	女
平成 26 年	142,554	320,287	154,897	165,390	1,737	2,897	1,644	1,253
27	144,764	320,553	155,172	165,381	2,442	3,616	2,097	1,519
平成 27 年 12 月	144,764	320,553	155,172	165,381	2,442	3,616	2,097	1,519
平成 28 年 1 月	144,931	320,623	155,219	165,404	2,437	3,618	2,096	1,522
2	144,975	320,597	155,203	165,394	2,444	3,620	2,089	1,531
3	145,045	319,858	154,736	165,122	2,251	3,435	1,940	1,495
本 庁	48,044	97,665	46,885	50,780	1,426	2,006	1,189	817
真和志支所	48,141	105,355	50,607	54,748	502	802	451	351
首里支所	23,471	57,364	27,358	30,006	62	172	68	104
小禄支所	25,389	59,474	29,886	29,588	261	455	232	223
平成 27 年 3 月	142,985	319,710	154,622	165,088	1,693	2,871	1,618	1,253

注：日本人登録人口の世帯数は混合世帯数を含む

資料：市民文化部 ハイサイ市民課(3,5表)

4. 推 計 人 口

各年12月1日・月1日現在

年 月	世帯数	人 口			対前月(年) 増加数	1世帯あたり人口
		総 数	男	女		
平成 26 年	137,968	321,077	154,942	166,135	704	2.3
27	140,907	322,116	155,687	166,429	1,039	2.3
平成 27 年 12 月	140,907	322,116	155,687	166,429	151	2.3
平成 28 年 1 月	140,966	322,171	155,749	166,422	55	2.3
2	141,128	322,243	155,795	166,448	72	2.3
3	141,179	322,219	155,772	166,447	△ 24	2.3
平成 27 年 3 月	138,311	321,242	155,089	166,153	40	2.3

注：平成22年国勢調査(確報値)を基準とした人口である。

資料：沖縄県企画部 統計課

5. 月 別 人 口 動 態

年月・地域	自 然 動 態			社 会 動 態							人 口 増 加	婚 姻	離 婚
	出 生	死 亡	自 然 増 加	転 入	管 内 転 入	管 外 転 入	転 出	管 内 転 出	管 外 転 出	社 会 増 加			
平成 26 年	3,335	2,517	818	17,062	15,740	6,214	17,182	15,740	6,214	△ 120	698	2,388	1,024
27	3,336	2,614	722	17,680	10,546	6,497	17,457	10,546	6,503	223	945	2,166	886
平成 27 年 12 月	279	190	89	992	767	524	1,026	767	524	△ 34	55	231	97
平成 28 年 1 月	252	255	△ 3	1,048	681	375	973	681	375	75	72	153	55
2	240	233	7	1,007	777	400	1,038	777	400	△ 31	△ 24	196	88
3	267	238	29	2,725	1,096	681	3,678	1,096	681	△ 953	△ 924	240	106
本 庁	93	70	23	896	389	187	1,230	389	276	△ 334	△ 311
真和志支所	93	90	3	626	305	263	987	305	203	△ 361	△ 358
首里支所	40	41	△ 1	412	110	96	534	110	116	△ 122	△ 123
小禄支所	41	37	4	791	292	135	927	292	86	△ 136	△ 132
平成 27 年 3 月	255	230	25	2,953	1,153	725	3,637	1,153	725	△ 684	△ 659	249	102

注：婚姻、離婚は、戸籍の取り扱いが本庁に統括されているため、支所ごとに数値を出すことができない。対町村からの届出分は含まれない。

6. 地域別人口移動

地 域	平成26年	平成27年	平成27年	平成28年			平成27年3月
			12月	1月	2月	3月	
転入総数	16,017	16,253	926	971	957	2,631	2,867
県内	7,553	7,723	481	418	469	1,201	1,260
県外	7,888	7,954	416	519	445	1,366	1,539
北海道	202	234	11	9	19	54	49
東北	344	325	21	10	8	36	118
北信越	174	162	11	8	13	43	31
関東	3,078	3,189	188	181	179	477	519
東海	757	712	38	30	54	110	117
近畿	933	910	50	63	66	187	174
中国	393	339	22	16	13	73	58
四国	139	114	3	6	8	17	16
九州	1,868	1,969	72	196	85	369	457
国外	315	376	16	13	27	44	49
その他	261	200	13	21	16	20	19
札幌市	82	93	7	5	14	13	19
仙台市	61	66	7	0	0	5	17
さいたま市	77	84	4	3	5	26	6
千葉市	66	61	1	3	5	3	10
東京都区部	1,152	1,169	83	65	74	163	155
横浜市	302	288	11	13	15	24	41
川崎市	135	116	8	8	7	16	18
名古屋市	166	157	13	12	6	25	21
京都市	83	76	3	8	2	18	18
大阪市	176	169	13	14	15	26	20
神戸市	85	76	5	5	15	27	15
広島市	79	70	4	3	1	12	12
北九州市	120	107	3	1	6	7	13
福岡市	410	444	25	19	16	65	71
転出総数	16,545	16,700	977	899	991	3,399	3,461
県内	8,323	8,221	571	493	572	1,247	1,325
県外	7,892	8,246	392	386	402	2,135	2,119
その他	330	233	14	20	17	17	17

注：住民基本台帳に基づく数字である。(外国人は含まれない)

資料：市民文化部 ハイサイ市民課 (6～7表)

「その他」は届出によらない職権によって処理したものや、帰化等の数字である。

「東北」 青森・岩手・宮城・秋田・山形・福島 「北信越」 新潟・富山・石川・福井・長野

「関東」 茨城・栃木・群馬・埼玉・千葉・東京・神奈川・山梨 「東海」 岐阜・静岡・愛知・三重

「近畿」 滋賀・京都・大阪・兵庫・奈良・和歌山 「中国」 鳥取・島根・岡山・広島・山口である。

7. 国籍別外国人登録数

各年末・月末現在

年 月	総 数	中 国	韓国・朝鮮	米 国	フィリピン	ブラジル	ペルー	台湾	ベトナム	ネパール	無国籍	その他
平成26年	2,897	644	308	226	235	46	51	203	181	591	3	409
27	3,616	713	344	213	238	45	50	270	235	1,078	4	426
平成27年12月	3,616	713	344	213	238	45	50	270	235	1,078	4	426
平成28年1月	3,618	713	349	212	240	45	49	275	236	1,084	2	413
2	3,620	709	354	212	240	46	48	276	241	1,080	3	411
3	3,435	719	359	211	239	45	48	289	232	893	3	397
平成27年3月	2,871	651	323	228	238	48	54	219	161	534	6	409

8 . 各 歳 別 ・ 町 丁 字 別

町 丁 字 名	人 口	0 歳 ~ 4 歳	5 歳 ~ 9 歳	10 歳 ~ 14 歳	15 歳 ~ 19 歳	20 歳 ~ 24 歳	25 歳 ~ 29 歳	30 歳 ~ 34 歳	35 歳 ~ 39 歳
那 覇 市	323,293	16,643	17,084	17,029	17,386	17,145	18,420	20,613	21,958
本 庁	99,671	4,916	5,092	4,848	4,697	5,008	5,648	6,595	7,227
曙 1 丁 目	1,536	73	59	79	57	96	96	108	110
曙 2 丁 目	1,416	53	63	70	70	60	58	67	93
曙 3 丁 目	1,716	61	76	83	84	115	111	91	116
旭 町	184	13	13	13	5	3	7	14	11
字 安 謝 町	3,911	153	176	182	196	222	195	207	270
安 謝 1 丁 目	1,816	178	132	90	102	81	133	175	178
安 謝 2 丁 目	2,913	213	191	174	144	133	172	252	255
字 天 久 町	2,792	143	135	122	104	126	210	196	190
天 久 1 丁 目	1,886	136	167	130	115	90	107	123	178
天 久 2 丁 目	2,566	208	263	164	108	99	169	223	281
泉 崎 1 丁 目	1,281	49	61	46	51	53	66	89	97
泉 崎 2 丁 目	1,737	68	63	85	90	65	107	107	117
字 上 之 屋 1 丁 目	1,157	61	61	65	60	50	63	87	73
奥 武 山 町	1,507	102	119	130	72	63	86	107	128
お も ろ ま ち 1 丁 目	251	15	16	21	13	8	6	10	16
お も ろ ま ち 2 丁 目	1,084	79	87	57	50	38	33	103	98
お も ろ ま ち 3 丁 目	1,376	71	107	111	88	49	32	57	88
お も ろ ま ち 4 丁 目	1,298	127	167	122	62	26	39	79	134
お も ろ ま ち 4 丁 目	2,114	108	168	137	86	106	160	183	212
久 米 1 丁 目	1,382	59	61	66	76	90	108	91	74
久 米 2 丁 目	1,709	61	66	67	85	108	125	102	124
久 茂 地 1 丁 目	97	1	2	3	-	3	4	4	5
久 茂 地 2 丁 目	1,048	37	22	26	46	57	80	68	90
久 茂 地 3 丁 目	643	18	24	24	21	37	41	34	44
古 波 蔵 3 丁 目	3,388	178	189	187	208	170	169	214	250
古 波 蔵 4 丁 目	913	73	35	36	47	36	55	64	74
楚 辺 1 丁 目	1,352	63	52	41	40	71	61	95	85
楚 辺 2 丁 目	2,675	119	98	109	113	150	172	189	153
楚 辺 3 丁 目	537	20	21	29	29	24	20	34	31
辻 1 丁 目	1,682	65	61	73	82	181	130	73	105
辻 2 丁 目	909	28	19	23	18	54	58	56	61
辻 3 丁 目	-	-	-	-	-	-	-	-	-
壺 川 1 丁 目	1,444	80	81	71	56	80	55	80	90
壺 川 2 丁 目	1,522	81	70	89	72	76	82	107	101
壺 川 3 丁 目	1,010	21	19	27	29	51	45	51	58
壺 屋 1 丁 目	2,122	63	58	77	91	95	124	120	134
泊 1 丁 目	2,788	144	172	134	134	150	162	174	204
泊 2 丁 目	1,731	87	102	87	92	91	100	124	131
泊 3 丁 目	1,654	85	91	85	107	87	75	122	123
通 堂 町	-	-	-	-	-	-	-	-	-
西 1 丁 目	1,432	62	57	57	53	76	99	108	91
西 2 丁 目	1,129	53	42	50	55	90	75	64	78
西 3 丁 目	1,395	71	58	58	76	76	67	102	83
東 町	1,122	50	36	48	60	60	77	74	83
樋 川 1 丁 目	2,880	99	105	105	124	140	130	144	162
樋 川 2 丁 目	793	25	20	30	41	42	34	36	37
前 島 1 丁 目	1,218	66	56	48	52	78	103	98	86
前 島 2 丁 目	1,778	70	79	71	69	88	132	103	115
前 島 3 丁 目	1,172	45	23	38	58	63	91	86	67
牧 志 1 丁 目	1,426	59	57	52	57	39	59	94	101
牧 志 2 丁 目	2,060	108	82	64	80	90	133	147	150

注：住民基本台帳による人口である。

登録人口（総合）

平成28年3月31日現在

40歳～ 44歳	45歳～ 49歳	50歳～ 54歳	55歳～ 59歳	60歳～ 64歳	65歳～ 69歳	70歳～ 74歳	75歳～ 79歳	80歳～ 84歳	85歳以上
25,412	23,369	20,638	19,495	21,251	19,936	12,474	13,753	10,763	9,924
8,287	7,419	6,464	5,995	6,832	6,392	3,740	3,981	3,264	3,266
106	121	121	101	109	120	59	53	35	33
127	93	90	106	97	115	59	78	62	55
124	117	91	128	150	141	73	85	29	41
19	23	12	10	18	7	2	5	3	6
276	241	244	264	315	281	162	198	174	155
184	158	96	83	71	63	29	24	23	16
258	237	163	116	122	97	68	93	100	125
223	191	162	172	199	193	112	123	89	102
191	161	137	92	63	63	29	32	40	32
283	216	130	98	102	76	40	41	36	29
108	95	78	73	89	106	71	67	36	46
133	125	107	115	141	119	78	85	67	65
112	104	75	84	74	69	42	31	21	25
171	170	105	73	53	53	15	23	24	13
35	32	23	10	20	15	3	5	1	2
138	99	106	65	39	47	24	6	7	8
149	164	123	69	69	71	35	38	35	20
165	130	72	52	36	25	26	21	5	10
256	193	150	102	79	67	32	41	19	15
103	98	96	78	98	91	50	50	44	49
113	115	131	105	129	134	82	55	42	65
16	3	5	6	10	12	4	8	6	5
79	72	68	63	87	77	56	53	37	30
48	53	46	41	40	52	28	27	31	34
243	232	216	247	238	217	114	134	99	83
59	55	54	51	81	58	23	48	40	24
77	83	92	102	105	114	58	62	64	87
163	176	197	179	184	151	119	140	121	142
54	27	42	33	52	36	29	17	11	28
110	124	107	113	111	109	69	70	55	44
50	49	69	57	83	73	44	60	60	47
-	-	-	-	-	-	-	-	-	-
115	107	105	91	104	88	48	79	50	64
123	128	100	123	123	99	49	36	29	34
72	66	59	64	96	116	72	80	49	35
163	154	147	144	161	173	99	109	121	89
233	195	166	155	187	177	106	107	98	90
137	123	120	91	105	111	52	59	53	66
135	114	111	99	113	105	68	55	42	37
-	-	-	-	-	-	-	-	-	-
97	89	92	108	117	103	50	61	53	59
100	83	87	70	98	58	39	43	28	16
104	103	84	92	128	115	67	59	30	22
105	81	86	79	85	79	32	37	26	24
212	230	190	183	223	206	156	167	161	143
53	57	63	64	57	66	45	43	37	43
87	79	69	57	90	69	45	54	48	33
142	109	102	120	144	144	75	68	70	77
118	77	71	80	106	82	43	41	38	45
107	121	81	96	113	127	66	67	60	70
171	149	137	117	159	156	90	76	78	73

資料：市民文化部 ハイサイ市民課

8. 各 歳 別 ・ 町 丁 字 別

町 丁 字 名					人 口	0 歳 ~ 4 歳	5 歳 ~ 9 歳	10 歳 ~ 14 歳	15 歳 ~ 19 歳	20 歳 ~ 24 歳	25 歳 ~ 29 歳	30 歳 ~ 34 歳	35 歳 ~ 39 歳
牧	志	3	丁	目	2,172	73	78	68	88	110	117	123	143
松	尾	1	丁	目	1,621	87	78	62	57	53	86	111	111
松	尾	2	丁	目	2,744	82	94	91	93	102	145	186	181
松	山	1	丁	目	981	38	32	41	40	46	52	61	67
松	山	2	丁	目	993	43	36	47	43	72	60	67	83
港	町	1	丁	目	46	-	-	-	17	28	-	-	-
港	町	2	丁	目	298	5	9	15	10	25	15	19	12
港	町	3	丁	目	-	-	-	-	-	-	-	-	-
港	町	4	丁	目	-	-	-	-	-	-	-	-	-
字	銘			町	1,110	41	53	38	51	52	49	69	74
銘	町	1	丁	目	2,017	104	105	143	181	97	98	122	169
銘	町	2	丁	目	1,769	149	198	188	90	51	61	146	201
銘	町	3	丁	目	1,612	123	152	133	87	71	98	130	141
山	下			町	1,994	97	85	78	92	108	106	129	134
若	狭	1	丁	目	933	38	40	34	42	60	62	59	54
若	狭	2	丁	目	1,427	63	59	50	68	92	84	94	86
若	狭	3	丁	目	2,326	67	90	97	107	102	96	134	133
垣	花			町	-	-	-	-	-	-	-	-	-
垣	花	町	1	丁	-	-	-	-	-	-	-	-	-
垣	花	町	2	丁	-	-	-	-	-	-	-	-	-
垣	花	町	3	丁	76	4	1	7	3	3	3	9	3
住	吉	町	1	丁	-	-	-	-	-	-	-	-	-
住	吉	町	2	丁	-	-	-	-	-	-	-	-	-
住	吉	町	3	丁	-	-	-	-	-	-	-	-	-
真	和	志	支	所	106,157	5,474	5,149	5,276	5,734	5,707	6,390	6,954	6,916
古	波	蔵	1	丁	2,835	118	132	146	181	163	145	155	185
古	波	蔵	2	丁	2,095	102	86	91	126	111	130	137	110
壺	屋		2	丁	2,081	54	78	66	105	114	124	125	111
字	与			儀	3,569	182	163	174	199	170	206	213	217
与	儀		1	丁	1,481	50	61	62	73	70	81	85	97
与	儀		2	丁	1,744	70	101	91	95	98	86	90	100
字	安			里	3,732	143	147	128	172	203	238	201	249
安	里		1	丁	535	23	25	14	18	30	30	43	32
安	里		2	丁	949	35	29	14	44	42	58	81	79
安	里		3	丁	1,003	30	31	24	37	31	81	84	72
字	上			間	3,753	259	203	221	280	212	224	259	257
上	間		1	丁	1,094	59	47	47	52	76	63	74	55
字	国			場	11,465	761	657	623	644	708	765	834	842
字	識			名	1,490	123	101	97	78	84	97	108	106
識	名		1	丁	2,393	82	100	129	150	127	133	124	108
識	名		2	丁	1,006	50	49	51	45	62	69	53	49
識	名		3	丁	2,383	112	125	152	124	139	124	133	152
識	名		4	丁	707	41	42	39	38	25	31	39	46
字	大			道	3,233	128	99	116	162	179	198	214	174
字	仲	井		真	4,441	281	250	248	264	244	306	353	323
長	田		1	丁	2,006	84	85	119	113	131	126	110	117
長	田		2	丁	5,249	295	283	299	316	358	350	322	381
繁	多	川	1	丁	2,962	126	165	148	173	163	175	156	166
繁	多	川	2	丁	1,803	61	53	101	106	88	67	86	91
繁	多	川	3	丁	1,668	73	90	100	107	84	74	73	96
繁	多	川	4	丁	1,758	55	77	90	112	72	85	81	69
繁	多	川	5	丁	2,014	110	105	122	119	100	95	127	107
字	古			島	290	15	16	16	12	14	13	15	28
古	島		1	丁	1,427	54	51	77	89	87	95	106	81
古	島		2	丁	2,017	94	108	155	158	105	96	109	104
字	真			地	3,922	250	208	227	214	199	208	283	278
真	嘉	比	1	丁	1,408	127	112	63	61	56	105	181	177

注：住民基本台帳による人口である。

登録人口（総合）

平成28年3月31日現在

40歳～ 44歳	45歳～ 49歳	50歳～ 54歳	55歳～ 59歳	60歳～ 64歳	65歳～ 69歳	70歳～ 74歳	75歳～ 79歳	80歳～ 84歳	85歳以上
174	151	150	159	177	182	103	102	74	100
148	104	104	101	112	143	66	76	46	76
197	206	156	192	224	224	145	144	146	136
67	74	69	50	84	75	29	67	41	48
73	52	82	69	73	67	39	24	25	38
1	-	-	-	-	-	-	-	-	-
15	16	18	21	29	24	20	16	13	16
-	-	-	-	-	-	-	-	-	-
-	-	-	-	-	-	-	-	-	-
79	58	65	63	99	97	79	72	40	31
207	184	137	93	100	79	41	75	46	36
221	179	89	32	46	49	28	15	13	13
188	146	93	55	55	46	29	29	21	15
141	122	113	121	170	147	81	99	90	81
62	55	74	61	62	54	49	45	39	43
100	102	96	97	110	70	65	61	67	63
157	140	137	152	211	206	128	141	114	114
-	-	-	-	-	-	-	-	-	-
-	-	-	-	-	-	-	-	-	-
-	-	-	-	-	-	-	-	-	-
10	8	3	8	7	3	1	1	2	-
-	-	-	-	-	-	-	-	-	-
-	-	-	-	-	-	-	-	-	-
-	-	-	-	-	-	-	-	-	-
7,683	7,412	6,826	6,723	7,272	6,551	4,244	4,743	3,713	3,390
216	220	170	214	183	166	112	111	125	93
129	147	136	151	167	158	84	95	74	61
137	141	143	139	187	151	93	122	94	97
278	285	257	219	237	206	151	152	143	117
99	103	92	108	123	99	59	76	77	66
125	121	114	129	137	107	64	105	60	51
273	269	228	245	295	316	168	171	150	136
41	32	27	37	44	44	36	29	18	12
73	67	70	69	71	78	50	36	27	26
59	78	61	50	84	56	47	58	60	60
295	255	232	207	270	194	110	123	95	57
83	51	83	81	80	69	51	50	39	34
833	825	782	686	679	584	324	396	278	244
112	101	74	78	95	93	51	33	25	34
163	179	175	152	150	142	124	150	110	95
79	73	65	58	59	67	50	51	44	32
168	192	176	133	145	148	90	115	93	62
63	56	39	48	56	31	27	37	26	23
248	217	193	197	232	239	161	189	131	156
353	280	259	240	274	259	166	152	105	84
143	149	155	143	139	105	67	81	67	72
360	392	365	354	306	285	190	174	116	103
188	205	185	197	196	180	131	145	146	117
126	131	100	118	133	136	133	109	95	69
113	114	111	117	118	121	98	81	53	45
107	137	115	95	124	116	93	158	91	81
153	155	145	117	136	115	73	78	84	73
43	22	17	13	19	17	12	6	7	5
117	104	106	89	80	89	61	57	54	30
164	163	145	127	97	121	64	88	71	48
281	243	227	241	315	273	150	140	108	77
143	95	65	50	37	22	27	39	22	26

資料：市民文化部 ハイサイ市民課

8. 各 歳 別 ・ 町 丁 字 別

町 丁 字 名	人 口	0 歳 ~	5 歳 ~	10 歳 ~	15 歳 ~	20 歳 ~	25 歳 ~	30 歳 ~	35 歳 ~
		4 歳	9 歳	14 歳	19 歳	24 歳	29 歳	34 歳	39 歳
真 嘉 比 2 丁 目	2,567	222	170	119	117	97	194	262	263
真 嘉 比 3 丁 目	1,406	117	95	89	84	71	103	124	126
松 島 1 丁 目	997	89	75	40	23	42	96	127	109
松 島 2 丁 目	1,027	64	59	77	68	52	66	58	61
字 松 川	2,805	158	130	126	112	113	161	168	217
松 川 1 丁 目	1,559	63	49	67	66	99	108	106	84
松 川 2 丁 目	1,464	84	63	45	66	76	77	95	111
松 川 3 丁 目	2,342	139	103	101	95	119	143	147	147
三 原 1 丁 目	2,192	92	99	85	100	115	138	165	136
三 原 2 丁 目	2,868	88	97	112	132	158	190	163	118
三 原 3 丁 目	1,736	71	66	60	86	72	97	102	108
字 寄 宮	587	22	32	37	25	43	47	34	30
寄 宮 1 丁 目	1,704	67	50	65	96	84	62	87	94
寄 宮 2 丁 目	2,716	94	116	119	129	143	154	178	164
寄 宮 3 丁 目	1,674	57	66	84	68	78	76	84	89
首 里 支 所	57,536	2,645	3,129	3,398	3,341	2,636	2,542	2,877	3,549
首 里 赤 田 町 1 丁 目	372	15	10	16	19	16	18	20	15
首 里 赤 田 町 2 丁 目	414	10	27	24	30	23	16	15	12
首 里 赤 田 町 3 丁 目	167	2	-	5	9	14	5	5	11
首 里 赤 平 町 1 丁 目	359	16	15	22	19	10	12	14	21
首 里 赤 平 町 2 丁 目	717	20	24	45	47	35	27	38	26
首 里 池 端 町	179	4	5	7	4	10	6	6	12
首 里 石 嶺 町 1 丁 目	2,983	137	240	213	198	139	144	136	196
首 里 石 嶺 町 2 丁 目	6,479	263	377	445	400	305	250	288	418
首 里 石 嶺 町 3 丁 目	3,911	172	207	224	256	190	180	226	206
首 里 石 嶺 町 4 丁 目	8,613	554	545	560	471	395	397	514	635
首 里 大 名 町 1 丁 目	1,731	89	102	101	90	75	68	82	113
首 里 大 名 町 2 丁 目	794	36	38	31	29	19	42	41	59
首 里 大 名 町 3 丁 目	1,732	63	72	94	109	68	62	75	113
首 里 大 中 町 1 丁 目	479	6	16	25	34	22	12	17	23
首 里 大 中 町 2 丁 目	261	9	14	8	9	10	6	17	9
首 里 金 城 町 1 丁 目	524	15	28	24	26	27	19	25	29
首 里 金 城 町 2 丁 目	358	16	21	10	18	14	10	24	23
首 里 金 城 町 3 丁 目	273	5	13	10	9	7	18	15	14
首 里 金 城 町 4 丁 目	1,014	40	58	56	70	43	48	33	56
首 里 儀 保 町 1 丁 目	340	14	14	13	22	11	15	28	15
首 里 儀 保 町 2 丁 目	194	4	8	5	5	12	15	10	15
首 里 儀 保 町 3 丁 目	356	18	19	18	26	14	21	22	23
首 里 儀 保 町 4 丁 目	491	16	15	27	27	26	24	20	32
首 里 久 場 川 町 1 丁 目	1,372	72	74	104	84	48	63	78	72
首 里 久 場 川 町 2 丁 目	2,524	121	106	116	131	96	101	117	145
首 里 崎 山 町 1 丁 目	589.0	28.0	20.0	38.0	41.0	23.0	38.0	24.0	39.0
首 里 崎 山 町 2 丁 目	194	3	7	6	10	11	10	12	7
首 里 崎 山 町 3 丁 目	447	26	31	25	20	18	17	25	43
首 里 崎 山 町 4 丁 目	653	17	31	25	39	25	28	28	25
首 里 寒 川 町 1 丁 目	669	32	30	26	37	31	44	36	40
首 里 寒 川 町 2 丁 目	724	31	32	42	53	28	25	25	40
首 里 末 吉 町 1 丁 目	703	24	34	32	31	22	25	36	40
首 里 末 吉 町 2 丁 目	1,291	68	68	64	83	83	68	71	67
首 里 末 吉 町 3 丁 目	1,679	70	94	96	99	82	76	81	100
首 里 末 吉 町 4 丁 目	453	36	20	30	29	22	30	40	31
首 里 平 良 町 1 丁 目	1,079	44	70	56	58	60	55	49	67
首 里 平 良 町 2 丁 目	507	41	23	19	26	34	29	44	38
首 里 汀 良 町 1 丁 目	431	10	21	23	25	28	16	23	18
首 里 汀 良 町 2 丁 目	456	14	14	26	28	21	21	11	20
首 里 汀 良 町 3 丁 目	1,237	48	47	57	61	57	72	70	85

注：住民基本台帳による人口である。

登録人口（総合）

平成28年3月31日現在

40歳～ 44歳	45歳～ 49歳	50歳～ 54歳	55歳～ 59歳	60歳～ 64歳	65歳～ 69歳	70歳～ 74歳	75歳～ 79歳	80歳～ 84歳	85歳以上
236	196	115	126	109	93	69	63	59	57
136	92	82	65	53	50	28	40	25	26
83	58	40	41	40	45	26	20	20	23
91	84	66	67	63	54	24	26	20	27
214	181	177	164	201	186	140	129	116	112
91	85	94	106	138	122	51	88	73	69
103	89	114	102	122	90	68	54	46	59
153	154	147	161	161	144	82	156	101	89
150	136	141	155	167	149	93	100	76	95
168	188	198	224	270	236	128	156	122	120
91	110	110	117	160	131	92	105	74	84
35	38	42	47	39	31	22	25	23	15
89	121	118	131	136	135	90	100	82	97
167	171	162	197	212	183	117	160	105	145
111	107	108	118	133	115	97	114	83	86
4,500	3,999	3,496	3,453	3,862	4,009	2,766	2,999	2,331	2,004
20	28	29	27	27	45	17	21	14	15
31	34	24	23	34	30	23	18	21	19
11	9	8	15	11	9	11	15	8	19
29	21	25	23	25	37	17	15	17	21
50	47	57	49	53	38	39	45	61	16
9	10	12	12	14	14	12	11	12	19
257	237	206	169	180	174	105	124	70	58
506	484	343	392	422	485	359	351	252	139
320	279	245	223	239	242	193	233	183	93
689	616	505	456	478	497	338	371	270	322
135	97	81	92	104	135	96	93	64	114
60	55	40	39	62	69	45	60	30	39
150	107	79	109	134	164	115	115	59	44
37	33	31	34	28	31	37	32	28	33
24	17	17	14	19	22	13	19	17	17
42	38	30	23	38	51	25	39	17	28
19	19	24	26	27	29	14	17	22	25
19	18	17	24	25	19	15	16	17	12
76	89	77	69	70	60	40	64	40	25
18	22	20	19	26	33	16	14	26	14
10	8	12	11	18	24	9	11	8	9
22	31	27	24	26	9	12	16	15	13
26	25	35	36	56	36	24	14	32	20
109	115	74	76	67	67	66	93	68	42
212	152	148	160	182	200	146	180	140	71
30.0	56.0	41.0	22.0	35.0	35.0	31.0	39.0	31.0	18.0
12	7	12	13	22	18	12	12	10	10
33	28	30	25	32	24	19	20	13	18
56	40	48	51	44	56	39	34	30	37
45	48	40	48	48	50	16	33	29	36
57	67	53	49	51	61	31	38	23	18
56	42	37	48	64	69	46	35	30	32
96	90	88	80	116	91	45	46	31	36
138	92	84	114	127	133	107	76	60	50
39	27	24	26	25	23	16	13	14	8
98	72	72	64	89	79	47	38	38	23
42	38	23	26	29	24	14	20	16	21
28	29	21	34	38	41	26	29	7	14
25	33	44	31	40	29	30	17	26	26
99	67	85	75	93	88	49	67	59	58

資料：市民文化部 ハイサイ市民課

8. 各 歳 別 ・ 町 丁 字 別

町 丁 字 名	人 口	0 歳 ~	5 歳 ~	10 歳 ~	15 歳 ~	20 歳 ~	25 歳 ~	30 歳 ~	35 歳 ~
		4 歳	9 歳	14 歳	19 歳	24 歳	29 歳	34 歳	39 歳
首里当蔵町1丁目	607	40	38	36	30	35	23	28	33
首里当蔵町2丁目	695	22	37	50	27	32	29	42	41
首里当蔵町3丁目	79	4	6	5	6	0	5	3	5
首里桃原町1丁目	403	17	23	34	32	19	20	12	27
首里桃原町2丁目	398	16	14	26	14	9	22	17	19
首里鳥堀町1丁目	190	2	9	12	12	15	5	8	8
首里鳥堀町2丁目	345	15	15	26	18	17	13	18	28
首里鳥堀町3丁目	484	24	23	25	33	28	19	18	24
首里鳥堀町4丁目	2,604	134	150	162	158	137	122	119	173
首里鳥堀町5丁目	1,096	45	65	82	63	47	42	46	67
首里真和志町1丁目	188	3	6	14	7	10	8	6	19
首里真和志町2丁目	157	4	14	10	9	4	1	8	9
首里山川町1丁目	1,388	52	78	94	90	69	60	45	65
首里山川町2丁目	532	27	25	16	28	20	24	39	33
首里山川町3丁目	621	31	36	38	32	20	16	27	45
小 禄 支 所	59,929	3,608	3,714	3,507	3,614	3,794	3,840	4,187	4,266
字 赤 嶺	107	0	0	0	3	45	18	17	10
赤 嶺 1 丁目	1,351	93	91	93	98	78	97	109	121
赤 嶺 2 丁目	1,878	91	115	136	138	125	97	103	96
字 宇 栄 原	3,268	233	205	229	187	196	203	229	226
宇 栄 原 1 丁目	2,088	93	120	124	136	123	133	132	129
宇 栄 原 2 丁目	1,543	74	89	118	122	95	77	74	94
宇 栄 原 3 丁目	3,044	168	192	191	157	158	166	199	208
宇 栄 原 4 丁目	2,214	69	93	99	110	87	77	87	115
宇 栄 原 5 丁目	461	22	30	29	33	26	10	31	18
宇 栄 原 6 丁目	651	36	53	40	36	38	51	55	43
字 小 禄	9,297	569	640	532	502	479	522	573	693
小 禄 1 丁目	3,955	290	263	221	214	174	211	280	314
小 禄 2 丁目	733	42	73	56	58	34	53	52	67
小 禄 3 丁目	857	69	67	68	54	50	42	53	75
小 禄 4 丁目	1,839	116	153	180	169	97	80	109	128
小 禄 5 丁目	1,293	145	117	98	82	48	76	114	118
字 鏡 水	548	0	0	0	69	242	142	50	26
鏡 原 町	2,037	104	90	89	92	125	121	129	119
字 具 志	-	-	-	-	-	-	-	-	-
具 志 1 丁目	1,806	127	152	133	95	73	112	151	154
具 志 2 丁目	1,917	113	111	93	94	80	105	145	133
具 志 3 丁目	2,315	227	143	113	119	125	203	247	196
字 高 良	0	0	0	0	0	0	0	0	0
高 良 1 丁目	814	53	54	50	43	36	62	60	50
高 良 2 丁目	1,707	98	100	105	94	97	101	123	121
高 良 3 丁目	480	36	25	24	20	35	31	52	47
字 田 原	2,057	84	76	73	100	121	138	121	111
田 原 1 丁目	1,065	98	84	60	53	61	72	111	106
田 原 2 丁目	309	21	13	18	22	17	22	19	24
田 原 3 丁目	2,217	84	90	104	156	122	132	117	127
田 原 4 丁目	605	55	37	31	48	28	53	49	42
字 当 宮	966	0	0	0	45	327	269	131	68
字 城 安	-	-	-	-	-	-	-	-	-
宮 城 1 丁目	1,122	102	77	63	47	49	64	103	102
字 安 次	270	13	22	18	14	26	32	19	23
字 大 嶺	-	-	-	-	-	-	-	-	-
金 城 1 丁目	850	46	63	51	62	52	41	55	54
金 城 2 丁目	1,921	121	133	130	157	120	90	147	147
金 城 3 丁目	430	21	32	29	35	28	21	23	30
金 城 4 丁目	456	27	25	32	27	67	28	31	32
金 城 5 丁目	1,458	68	86	77	123	110	88	87	99

注：住民基本台帳による人口である。

登録人口（総合）

平成28年3月31日現在

40歳～ 44歳	45歳～ 49歳	50歳～ 54歳	55歳～ 59歳	60歳～ 64歳	65歳～ 69歳	70歳～ 74歳	75歳～ 79歳	80歳～ 84歳	85歳以上
47	42	39	42	37	52	29	17	24	15
52	45	43	41	53	54	21	36	31	39
3	6	4	5	4	4	1	7	5	6
24	27	35	26	22	18	20	18	13	16
26	27	27	24	25	35	21	33	25	18
14	17	17	9	13	17	5	8	8	11
25	31	18	20	21	16	13	17	15	19
46	32	39	25	28	29	22	28	18	23
212	163	158	141	154	166	138	138	102	77
107	72	62	84	89	62	49	53	37	24
13	6	11	6	8	20	7	18	11	15
14	21	5	6	7	6	6	10	15	8
105	106	97	100	101	112	67	51	49	47
30	33	35	38	40	30	19	29	39	27
47	44	38	35	42	47	33	32	31	27
4,942	4,539	3,852	3,324	3,285	2,984	1,724	2,030	1,455	1,264
7	5	2	0	0	0	0	0	0	0
110	102	117	60	74	48	21	21	11	7
157	162	161	144	115	86	48	42	40	22
295	236	235	187	158	143	104	102	55	45
176	146	131	129	126	122	63	77	65	63
108	112	119	79	94	75	50	69	56	38
244	239	203	160	184	167	105	139	84	80
153	155	110	133	185	206	154	167	122	92
35	39	33	33	20	30	22	18	14	18
54	36	46	34	36	25	17	26	17	8
824	737	583	458	505	517	288	380	264	231
308	274	250	236	218	196	115	146	131	114
67	48	39	36	30	23	13	19	17	6
95	85	52	29	38	32	17	19	3	9
166	174	143	88	66	48	34	40	22	26
117	123	59	52	42	31	21	22	15	13
8	10	1	0	0	0	0	0	0	0
178	156	116	137	118	136	73	107	79	68
-	-	-	-	-	-	-	-	-	-
140	133	121	90	90	78	47	47	38	25
165	119	100	108	128	130	80	91	70	52
221	170	125	125	104	100	33	29	20	15
0	0	0	0	0	0	0	0	0	0
61	66	39	47	50	38	27	36	24	18
111	127	105	96	116	95	52	69	50	47
46	34	38	23	18	24	6	6	7	8
142	146	122	164	174	142	77	95	77	94
99	85	56	42	37	40	23	14	13	11
35	21	20	22	15	6	11	7	7	9
141	124	173	211	200	163	89	82	59	43
36	44	44	27	32	26	14	14	14	11
59	51	16	0	0	0	0	0	0	0
-	-	-	-	-	-	-	-	-	-
119	86	47	52	62	53	24	29	18	25
28	21	15	13	11	8	5	1	1	0
-	-	-	-	-	-	-	-	-	-
75	67	66	54	48	40	23	25	11	17
156	184	160	115	90	55	33	45	17	21
45	31	32	18	19	27	6	12	12	9
46	35	29	19	16	21	8	6	3	4
115	156	144	103	66	53	21	28	19	15

資料：市民文化部 ハイサイ市民課

8 . 各 歳 別 ・ 町 丁 字 別

町 丁 字 名			人 口	0 歳 ~ 4 歳	5 歳 ~ 9 歳	10 歳 ~ 14 歳	15 歳 ~ 19 歳	20 歳 ~ 24 歳	25 歳 ~ 29 歳	30 歳 ~ 34 歳	35 歳 ~ 39 歳
那 覇 市			156,676	8,491	8,674	8,761	8,814	8,862	9,383	10,203	10,908
本 庁			48,074	2,519	2,596	2,479	2,364	2,593	2,815	3,275	3,552
曙	1	丁 目	824	38	32	44	26	48	58	66	56
曙	2	丁 目	709	29	31	33	31	30	31	29	42
曙	3	丁 目	877	38	40	41	40	61	57	40	56
旭		町 目	79	7	6	6	2	1	3	3	5
字	安	謝 町	1,920	83	93	96	107	110	97	109	136
安	謝	1 丁 目	874	90	64	41	63	40	52	82	88
安	謝	2 丁 目	1,368	108	101	89	65	61	88	114	129
字	天	久 町	1,403	72	80	64	58	62	107	115	92
天	久	1 丁 目	903	67	96	67	48	44	53	58	74
天	久	2 丁 目	1,244	99	136	82	52	49	74	100	137
泉	崎	1 丁 目	580	24	25	16	21	23	30	37	47
泉	崎	2 丁 目	809	31	33	45	52	32	62	56	46
字	上	之 屋 町	577	34	34	41	29	30	31	41	39
上	之	屋 1 丁 目	722	52	61	67	39	34	38	50	55
奥	武	山 町	135	10	8	12	11	4	3	5	9
お	も	ろ ま ち 1 丁 目	531	38	32	28	26	24	13	37	52
お	も	ろ ま ち 2 丁 目	679	35	60	58	45	28	15	33	35
お	も	ろ ま ち 3 丁 目	605	56	79	61	34	11	16	38	61
お	も	ろ ま ち 4 丁 目	1,033	50	95	57	44	49	74	90	105
久	米	1 丁 目	637	32	27	31	38	50	49	38	39
久	米	2 丁 目	796	38	34	33	40	60	60	47	58
久	茂	地 1 丁 目	39	1	1	2	-	1	1	1	2
久	茂	地 2 丁 目	486	20	12	13	20	25	41	40	40
久	茂	地 3 丁 目	322	11	11	9	13	23	22	19	25
古	波	蔵 3 丁 目	1,571	99	96	95	101	93	73	114	117
古	波	蔵 4 丁 目	434	35	18	21	23	18	28	28	42
楚	辺	1 丁 目	649	31	30	21	19	33	32	49	52
楚	辺	2 丁 目	1,288	59	42	56	60	65	80	100	74
楚	辺	3 丁 目	259	11	8	20	14	10	10	14	18
辻	1	丁 目	887	26	29	34	38	123	89	41	61
辻	2	丁 目	493	15	10	12	9	31	29	31	40
辻	3	丁 目	-	-	-	-	-	-	-	-	-
壺	川	1 丁 目	673	33	45	36	27	40	28	40	45
壺	川	2 丁 目	722	37	34	49	30	39	42	55	48
壺	川	3 丁 目	404	13	9	14	11	18	20	19	27
壺	屋	1 丁 目	1,019	38	27	39	48	34	69	63	63
泊	1	丁 目	1,371	70	93	76	69	89	94	90	102
泊	2	丁 目	854	43	45	45	45	54	48	55	70
泊	3	丁 目	835	45	49	44	50	44	42	65	64
通	堂	町 目	-	-	-	-	-	-	-	-	-
西	1	丁 目	675	28	28	28	29	35	47	55	45
西	2	丁 目	537	21	20	26	28	50	40	32	35
西	3	丁 目	648	44	26	26	32	54	28	57	38
東		町 目	545	21	22	25	28	31	35	35	42
樋	川	1 丁 目	1,428	56	63	61	62	67	76	69	76
樋	川	2 丁 目	362	16	11	17	23	19	16	16	18
前	島	1 丁 目	571	33	29	21	28	35	45	39	47
前	島	2 丁 目	812	35	36	38	31	48	67	49	60
前	島	3 丁 目	597	24	11	18	31	38	46	48	30
牧	志	1 丁 目	696	36	32	26	33	19	29	53	51
牧	志	2 丁 目	970	55	40	43	45	39	67	73	82

注：住民基本台帳による人口である。

登録人口（男性）

平成28年3月31日現在

40歳～ 44歳	45歳～ 49歳	50歳～ 54歳	55歳～ 59歳	60歳～ 64歳	65歳～ 69歳	70歳～ 74歳	75歳～ 79歳	80歳～ 84歳	85歳以上
12,724	11,617	10,166	9,566	10,451	9,558	5,530	5,846	4,338	2,784
4,137	3,671	3,233	3,002	3,364	3,049	1,658	1,639	1,254	874
55	61	63	57	63	70	34	26	16	11
74	48	50	63	50	63	30	33	29	13
70	59	42	77	75	79	41	40	11	10
7	12	4	5	9	4	1	1	-	3
140	132	122	130	158	141	81	83	66	36
86	76	45	46	42	21	13	11	9	5
128	117	85	63	59	42	26	36	39	18
107	105	80	94	98	96	59	55	33	26
92	72	64	47	39	29	11	15	12	15
133	112	66	59	55	34	17	16	20	3
56	46	45	39	44	43	26	33	13	12
57	58	47	47	69	57	33	39	27	18
50	54	42	41	33	28	19	14	11	6
80	80	58	31	27	25	6	7	9	3
15	15	13	5	12	7	2	2	1	1
70	54	53	42	21	23	12	2	1	3
66	72	64	40	35	36	16	17	17	7
66	66	34	27	19	14	8	9	3	3
127	85	86	53	40	35	11	19	8	5
47	42	48	40	42	44	20	14	15	21
46	63	60	46	66	56	36	22	14	17
11	-	2	1	3	7	2	3	1	-
45	34	33	30	39	32	24	25	8	5
29	21	24	21	21	22	15	11	12	13
112	97	100	108	96	107	43	46	51	23
31	25	25	25	38	27	12	12	15	11
42	40	46	49	58	53	25	24	20	25
94	85	108	88	99	78	49	65	45	41
25	11	18	19	24	23	13	8	4	9
59	66	59	60	54	55	30	29	19	15
27	30	42	35	47	46	22	27	26	14
-	-	-	-	-	-	-	-	-	-
54	49	50	42	59	38	22	28	19	18
62	68	45	56	56	43	24	14	10	10
37	34	32	28	31	38	22	30	15	6
93	74	87	76	83	80	45	41	39	20
116	92	75	70	94	79	45	44	48	25
70	64	60	48	60	50	26	26	24	21
65	55	59	57	57	55	31	26	20	7
-	-	-	-	-	-	-	-	-	-
44	47	44	58	59	48	20	29	15	16
45	40	41	33	44	26	22	19	11	4
58	44	36	35	53	56	21	24	11	5
58	41	45	40	39	38	14	16	10	5
106	133	94	102	116	94	80	74	55	44
23	29	31	27	27	30	19	18	5	17
47	38	36	29	39	34	20	20	20	11
62	46	47	55	70	66	29	30	25	18
67	42	35	41	58	45	22	14	15	12
55	60	37	55	44	61	34	27	26	18
85	71	65	50	68	68	41	29	32	17

資料：市民文化部 ハイサイ市民課

8 . 各 歳 別 ・ 町 丁 字 別

町 丁 字 名				人 口	0 歳 ~ 4 歳	5 歳 ~ 9 歳	10 歳 ~ 14 歳	15 歳 ~ 19 歳	20 歳 ~ 24 歳	25 歳 ~ 29 歳	30 歳 ~ 34 歳	35 歳 ~ 39 歳
牧	志	3	丁 目	1,014	35	35	34	34	55	56	66	63
松	尾	1	丁 目	805	55	46	35	27	25	52	55	55
松	尾	2	丁 目	1,316	44	53	45	47	54	73	90	98
松	山	1	丁 目	465	20	12	19	24	22	26	36	37
松	山	2	丁 目	475	23	18	23	31	33	29	35	51
港	町	1	丁 目	46	-	-	-	17	28	-	-	-
港	町	2	丁 目	168	3	5	11	5	19	9	7	7
港	町	3	丁 目	-	-	-	-	-	-	-	-	-
港	町	4	丁 目	-	-	-	-	-	-	-	-	-
字	銘		苅	498	20	28	19	20	31	20	32	38
銘	苅	1	丁 目	939	59	62	79	90	46	41	49	71
銘	苅	2	丁 目	831	80	93	81	41	22	26	71	87
銘	苅	3	丁 目	785	71	76	73	46	31	43	62	61
山	下		町	983	40	35	35	60	65	66	64	65
若	狭	1	丁 目	463	16	19	22	20	29	32	34	23
若	狭	2	丁 目	673	32	26	25	37	41	39	49	42
若	狭	3	丁 目	1,125	30	43	47	47	65	47	81	77
垣	花		町	-	-	-	-	-	-	-	-	-
垣	花	町 1	丁 目	-	-	-	-	-	-	-	-	-
垣	花	町 2	丁 目	-	-	-	-	-	-	-	-	-
垣	花	町 3	丁 目	36	4	1	4	-	1	1	6	2
住	吉	町 1	丁 目	-	-	-	-	-	-	-	-	-
住	吉	町 2	丁 目	-	-	-	-	-	-	-	-	-
住	吉	町 3	丁 目	-	-	-	-	-	-	-	-	-
真	和	志	支 所	51,058	2,778	2,546	2,745	2,912	2,815	3,209	3,397	3,441
古	波	蔵	1 丁 目	1,351	64	56	66	95	84	68	70	91
古	波	蔵	2 丁 目	995	50	47	54	62	44	72	65	52
壺	屋	2	丁 目	987	28	34	32	56	55	62	66	60
字	与		儀	1,739	92	77	104	103	82	110	111	104
与	儀	1	丁 目	702	28	32	29	30	28	43	43	53
与	儀	2	丁 目	839	32	52	50	55	53	45	36	45
字	安		里	1,707	73	73	67	83	101	123	90	123
安	里	1	丁 目	259	13	11	4	9	14	11	19	15
安	里	2	丁 目	443	22	17	8	17	24	30	36	49
安	里	3	丁 目	483	12	17	13	16	14	41	37	43
字	上		間	1,807	126	105	109	142	111	118	120	133
上	間	1	丁 目	532	27	21	25	25	37	26	36	24
字	国		場	5,630	373	334	332	323	344	377	410	443
字	識		名	713	63	60	41	33	43	52	52	51
識	名	1	丁 目	1,138	38	56	66	71	77	77	68	51
識	名	2	丁 目	495	23	31	33	30	25	28	27	38
識	名	3	丁 目	1,209	54	71	82	56	71	69	71	81
識	名	4	丁 目	354	18	18	18	22	16	16	22	23
字	大		道	1,498	61	52	65	91	76	103	104	82
字	仲	井	真	2,120	149	127	122	146	124	131	168	143
長	田	1	丁 目	938	46	40	62	53	65	61	49	53
長	田	2	丁 目	2,580	165	131	161	153	188	170	178	191
繁	多	川	1 丁 目	1,359	57	66	72	87	73	91	78	69
繁	多	川	2 丁 目	881	34	26	62	53	45	40	46	53
繁	多	川	3 丁 目	799	41	40	42	63	45	45	38	41
繁	多	川	4 丁 目	836	27	31	47	55	41	41	44	38
繁	多	川	5 丁 目	967	46	54	64	65	49	50	67	47
字	古		島	142	6	9	8	6	5	6	5	13
古	島	1	丁 目	658	31	22	36	42	39	42	53	35
古	島	2	丁 目	960	51	51	90	73	47	48	48	48
字	真		地	1,902	122	95	120	116	105	103	135	128
真	嘉	比	1 丁 目	679	70	64	34	29	25	51	85	78

注：住民基本台帳による人口である。

登録人口（男性）

平成28年3月31日現在

40歳～ 44歳	45歳～ 49歳	50歳～ 54歳	55歳～ 59歳	60歳～ 64歳	65歳～ 69歳	70歳～ 74歳	75歳～ 79歳	80歳～ 84歳	85歳以上
94	84	70	86	87	93	43	38	20	21
85	55	47	45	51	71	23	35	17	26
100	112	69	96	121	106	58	54	65	31
29	36	36	23	36	35	10	24	23	17
34	26	41	34	35	26	16	9	3	8
1	-	-	-	-	-	-	-	-	-
11	11	8	11	14	12	11	12	4	8
-	-	-	-	-	-	-	-	-	-
-	-	-	-	-	-	-	-	-	-
44	28	31	17	46	43	36	28	11	6
103	90	69	41	40	31	17	27	17	7
101	95	48	18	23	21	9	6	6	3
93	61	57	25	33	18	11	14	6	4
72	59	56	59	92	73	44	39	39	20
34	26	35	31	37	33	25	20	14	13
55	44	45	46	52	38	31	23	30	18
83	75	73	76	104	101	50	57	43	26
-	-	-	-	-	-	-	-	-	-
-	-	-	-	-	-	-	-	-	-
-	-	-	-	-	-	-	-	-	-
4	4	1	4	1	2	-	-	1	-
-	-	-	-	-	-	-	-	-	-
-	-	-	-	-	-	-	-	-	-
-	-	-	-	-	-	-	-	-	-
3,889	3,674	3,315	3,276	3,593	3,139	1,867	1,985	1,495	982
118	105	87	106	96	73	48	44	48	32
64	71	65	79	81	76	35	34	29	15
68	73	71	71	97	70	39	36	37	32
131	138	133	112	123	101	62	61	59	36
43	52	44	58	58	52	27	34	30	18
66	57	46	59	75	59	26	47	23	13
132	131	108	103	132	138	73	67	55	35
23	18	13	21	27	22	19	12	6	2
34	32	33	34	33	22	17	16	15	4
37	41	32	29	42	33	20	20	22	14
147	123	107	100	121	91	47	53	36	18
45	31	38	39	39	38	29	27	14	11
425	421	383	330	339	280	150	173	117	76
57	47	29	34	49	40	27	16	7	12
82	79	89	78	67	63	50	55	42	29
37	31	31	25	32	32	21	24	20	7
85	103	98	65	72	77	40	48	48	18
32	28	20	22	37	14	10	15	16	7
131	109	86	94	109	111	60	76	48	40
186	126	118	118	125	127	74	65	49	22
70	80	68	74	62	53	25	34	23	20
189	189	175	164	157	145	83	69	46	26
95	100	85	97	92	89	57	58	64	29
64	60	50	52	66	57	70	41	42	20
55	52	46	58	59	59	44	37	24	10
54	77	53	48	58	53	42	64	41	22
75	75	81	56	65	53	34	30	37	19
29	11	10	7	7	8	5	3	3	1
55	45	55	38	35	45	26	24	22	13
81	72	76	59	46	58	23	39	32	18
129	127	104	120	160	137	76	66	42	17
70	46	32	27	15	11	11	18	7	6

資料：市民文化部 ハイサイ市民課

8 . 各 歳 別 ・ 町 丁 字 別

町 丁 字 名	人 口	0 歳 ~	5 歳 ~	10 歳 ~	15 歳 ~	20 歳 ~	25 歳 ~	30 歳 ~	35 歳 ~
		4 歳	9 歳	14 歳	19 歳	24 歳	29 歳	34 歳	39 歳
真 嘉 比 2 丁 目	1,222	120	77	54	56	39	96	121	123
真 嘉 比 3 丁 目	703	51	53	45	43	35	52	59	70
松 島 1 丁 目	479	53	36	19	6	18	52	51	55
松 島 2 丁 目	494	39	23	49	38	23	22	20	32
字 松 川	1,370	81	69	64	61	58	91	79	99
松 川 1 丁 目	780	35	23	35	44	59	54	57	48
松 川 2 丁 目	724	37	26	28	30	35	35	59	59
松 川 3 丁 目	1,118	72	56	46	43	55	68	65	76
三 原 1 丁 目	1,055	37	49	41	56	53	74	84	71
三 原 2 丁 目	1,363	44	49	58	68	78	90	84	66
三 原 3 丁 目	821	40	27	24	43	33	41	55	56
字 寄 宮	283	14	22	20	12	19	23	12	18
寄 宮 1 丁 目	835	35	26	38	55	46	38	37	41
寄 宮 2 丁 目	1,308	46	58	66	68	72	73	99	90
寄 宮 3 丁 目	801	32	32	40	29	42	50	38	39
首 里 支 所	27,426	1,345	1,616	1,742	1,662	1,311	1,270	1,402	1,752
首 里 赤 田 町 1 丁 目	177	8	3	11	10	9	12	8	4
首 里 赤 田 町 2 丁 目	194	2	16	12	14	12	9	5	4
首 里 赤 田 町 3 丁 目	73	-	-	4	4	7	3	1	5
首 里 赤 平 町 1 丁 目	163	9	8	3	8	4	7	6	8
首 里 赤 平 町 2 丁 目	332	13	14	21	23	16	10	16	15
首 里 池 端 町	78	1	3	4	2	5	2	4	6
首 里 石 嶺 町 1 丁 目	1,450	71	110	116	106	67	69	62	93
首 里 石 嶺 町 2 丁 目	3,106	143	198	224	199	158	124	150	214
首 里 石 嶺 町 3 丁 目	1,929	93	112	132	125	97	89	111	103
首 里 石 嶺 町 4 丁 目	4,121	271	305	284	241	188	188	249	298
首 里 大 名 町 1 丁 目	804	49	54	55	48	31	30	39	58
首 里 大 名 町 2 丁 目	372	15	18	17	12	10	15	19	38
首 里 大 名 町 3 丁 目	819	32	33	50	59	39	38	36	58
首 里 大 中 町 1 丁 目	218	5	5	13	15	12	5	8	13
首 里 大 中 町 2 丁 目	133	3	9	3	6	5	4	10	4
首 里 金 城 町 1 丁 目	243	9	13	6	12	16	10	13	13
首 里 金 城 町 2 丁 目	183	7	8	2	10	8	6	13	13
首 里 金 城 町 3 丁 目	137	1	8	3	8	4	12	8	7
首 里 金 城 町 4 丁 目	481	20	36	25	39	24	20	13	27
首 里 儀 保 町 1 丁 目	170	7	10	6	14	6	9	16	8
首 里 儀 保 町 2 丁 目	93	2	2	2	3	6	5	7	5
首 里 儀 保 町 3 丁 目	166	7	11	12	12	9	6	13	10
首 里 儀 保 町 4 丁 目	221	6	5	16	11	15	11	5	19
首 里 久 場 川 町 1 丁 目	652	36	41	52	37	23	26	40	37
首 里 久 場 川 町 2 丁 目	1,179	58	62	65	63	48	50	62	67
首 里 崎 山 町 1 丁 目	286	18	8	24	18	10	22	11	16
首 里 崎 山 町 2 丁 目	93	2	3	3	6	7	2	8	3
首 里 崎 山 町 3 丁 目	228	16	16	17	10	12	10	13	21
首 里 崎 山 町 4 丁 目	321	13	18	9	24	9	15	17	14
首 里 寒 川 町 1 丁 目	340	18	16	13	18	19	26	19	19
首 里 寒 川 町 2 丁 目	339	12	14	20	23	16	10	9	21
首 里 末 吉 町 1 丁 目	343	16	14	16	17	9	14	16	18
首 里 末 吉 町 2 丁 目	619	34	38	32	36	43	37	31	37
首 里 末 吉 町 3 丁 目	789	41	46	56	43	41	38	42	51
首 里 末 吉 町 4 丁 目	215	11	14	14	16	11	16	20	14
首 里 平 良 町 1 丁 目	522	22	37	28	31	24	34	27	36
首 里 平 良 町 2 丁 目	243	15	13	10	13	18	16	18	20
首 里 汀 良 町 1 丁 目	203	3	10	10	14	13	8	11	10
首 里 汀 良 町 2 丁 目	219	6	8	14	11	14	16	7	12
首 里 汀 良 町 3 丁 目	568	25	23	30	23	33	42	34	40

注：住民基本台帳による人口である。

登録人口（男性）

平成28年3月31日現在

40歳～ 44歳	45歳～ 49歳	50歳～ 54歳	55歳～ 59歳	60歳～ 64歳	65歳～ 69歳	70歳～ 74歳	75歳～ 79歳	80歳～ 84歳	85歳以上
120	106	57	59	53	43	32	27	24	15
71	42	39	40	25	25	14	19	9	11
46	27	15	24	18	25	11	9	9	5
43	43	33	29	34	24	13	11	9	9
114	101	81	81	107	84	66	54	47	33
46	38	47	49	69	63	26	40	28	19
53	51	64	53	65	43	28	27	17	14
82	81	81	75	85	67	32	64	39	31
76	68	67	71	85	83	46	40	26	28
87	90	96	115	133	106	60	66	38	35
48	57	49	57	78	65	39	51	31	27
14	14	16	30	19	16	10	11	8	5
50	64	60	59	76	61	39	44	34	32
72	89	85	97	102	94	43	70	36	48
58	53	59	60	68	53	38	46	36	28
2,171	1,925	1,676	1,682	1,850	1,897	1,227	1,358	969	571
9	13	16	11	14	22	6	11	5	5
14	16	13	8	20	13	13	8	10	5
4	3	4	9	5	4	3	8	5	4
13	12	9	16	11	18	6	8	10	7
25	18	29	20	26	17	20	18	24	7
3	3	5	5	7	8	4	4	5	7
125	122	101	72	94	92	42	66	24	18
235	235	157	197	188	224	154	159	112	35
158	141	122	112	109	123	86	104	81	31
346	309	255	220	217	237	150	172	108	83
63	46	40	43	55	59	48	37	26	23
29	26	20	17	30	34	24	21	16	11
77	46	37	56	56	71	49	50	24	8
14	14	15	21	14	12	18	16	11	7
11	10	9	7	9	14	4	8	7	10
16	20	15	7	18	28	13	17	7	10
12	11	9	19	15	18	7	8	7	10
12	7	9	12	13	9	6	7	8	3
34	44	41	29	33	28	19	22	18	9
9	8	12	9	15	15	10	4	9	3
4	5	8	4	9	14	4	5	1	7
8	17	12	13	11	4	3	8	5	5
12	10	13	21	28	21	10	7	9	2
48	65	34	37	29	28	28	44	33	14
103	79	70	73	79	81	58	74	68	19
14	25	27	14	15	19	11	17	13	4
8	2	6	6	10	11	5	6	2	3
18	11	17	10	15	11	9	12	5	5
30	17	17	33	21	29	15	14	13	13
20	26	18	24	31	25	8	15	13	12
30	27	25	27	27	31	14	18	10	5
32	19	18	24	35	36	18	19	13	9
41	42	42	35	62	42	18	25	14	10
66	41	35	56	62	55	46	35	20	15
19	11	11	12	13	9	7	9	6	2
45	34	33	31	42	43	22	17	14	2
23	21	13	12	17	8	9	7	4	6
14	16	10	16	15	19	15	13	3	3
9	15	21	16	21	13	13	9	10	4
40	32	34	36	43	41	23	28	19	22

資料：市民文化部 ハイサイ市民課

8 . 各 歳 別 ・ 町 丁 字 別

町 丁 字 名	人 口	0 歳 ~	5 歳 ~	10 歳 ~	15 歳 ~	20 歳 ~	25 歳 ~	30 歳 ~	35 歳 ~
		4 歳	9 歳	14 歳	19 歳	24 歳	29 歳	34 歳	39 歳
首里当蔵町1丁目	272	21	21	16	9	16	12	12	16
首里当蔵町2丁目	317	13	18	29	11	14	13	26	21
首里当蔵町3丁目	33	1	2	3	3	-	3	1	1
首里桃原町1丁目	188	9	7	16	18	11	11	6	14
首里桃原町2丁目	181	7	6	12	11	5	10	7	8
首里鳥堀町1丁目	87	1	4	4	3	5	2	4	5
首里鳥堀町2丁目	164	7	9	11	11	8	7	7	13
首里鳥堀町3丁目	235	10	12	11	14	17	9	13	11
首里鳥堀町4丁目	1,226	69	75	81	75	56	65	53	82
首里鳥堀町5丁目	524	26	30	42	31	26	23	20	33
首里真和志町1丁目	91	1	2	7	4	1	6	3	12
首里真和志町2丁目	70	1	6	4	6	3	-	3	3
首里山川町1丁目	651	27	32	44	44	31	28	22	35
首里山川町2丁目	269	17	16	7	20	10	9	12	16
首里山川町3丁目	296	15	14	21	18	10	6	16	23
小 禄 支 所	30,118	1,849	1,916	1,795	1,876	2,143	2,089	2,129	2,163
字 赤 嶺	107	-	-	-	3	45	18	17	10
赤 嶺 1 丁目	664	52	44	51	51	34	46	57	54
赤 嶺 2 丁目	865	37	58	77	67	67	49	45	45
字 宇 栄 原	1,614	128	111	109	90	94	110	110	113
宇 栄 原 1 丁目	1,014	43	60	70	67	57	69	59	65
宇 栄 原 2 丁目	764	41	50	61	59	47	39	39	36
宇 栄 原 3 丁目	1,504	92	112	100	83	79	89	90	97
宇 栄 原 4 丁目	997	34	45	53	60	35	36	38	62
宇 栄 原 5 丁目	240	10	16	16	18	16	5	16	10
宇 栄 原 6 丁目	321	18	30	13	19	22	19	32	22
字 小 禄	4,566	277	320	262	246	243	237	299	357
小 禄 1 丁目	1,959	161	133	119	107	97	108	140	152
小 禄 2 丁目	366	29	40	21	30	18	28	25	35
小 禄 3 丁目	418	36	32	32	27	28	16	26	44
小 禄 4 丁目	900	55	78	98	95	48	38	44	53
小 禄 5 丁目	621	61	61	47	41	26	36	54	51
字 鏡 水 町	516	-	-	-	66	228	132	46	25
鏡 原 具 志 町	980	50	49	42	41	65	64	66	58
具 志 1 丁目	893	80	76	64	49	35	50	67	83
具 志 2 丁目	957	50	56	48	38	35	58	70	74
具 志 3 丁目	1,204	117	72	62	68	55	102	119	108
字 高 良 原	-	-	-	-	-	-	-	-	-
高 良 1 丁目	382	22	24	20	22	16	30	32	21
高 良 2 丁目	869	53	56	61	49	48	46	64	63
高 良 3 丁目	237	14	11	11	15	21	13	27	19
字 田 原	1,047	48	37	42	54	55	79	63	58
田 原 1 丁目	527	51	45	36	25	31	30	53	50
田 原 2 丁目	148	11	5	10	12	8	11	10	10
田 原 3 丁目	1,014	55	48	59	78	60	62	58	70
田 原 4 丁目	287	24	20	13	26	12	25	21	18
字 当 宮 間 城	895	-	-	-	34	296	253	120	67
宮 城 1 丁目	565	47	39	25	19	26	32	50	52
字 安 次 嶺	156	7	12	8	9	13	19	16	10
字 大 嶺	-	-	-	-	-	-	-	-	-
金 城 1 丁目	430	23	32	23	29	31	20	29	25
金 城 2 丁目	946	63	71	68	84	54	45	64	79
金 城 3 丁目	208	9	14	12	21	14	15	9	14
金 城 4 丁目	222	19	12	17	16	26	14	11	13
金 城 5 丁目	715	32	47	45	58	58	46	43	40

注：住民基本台帳による人口である。

登録人口（男性）

平成28年3月31日現在

40歳～ 44歳	45歳～ 49歳	50歳～ 54歳	55歳～ 59歳	60歳～ 64歳	65歳～ 69歳	70歳～ 74歳	75歳～ 79歳	80歳～ 84歳	85歳以上
22	13	17	23	15	20	14	10	9	6
29	17	17	18	26	21	10	14	10	10
1	4	-	2	2	1	-	6	2	1
10	10	18	15	11	8	9	8	2	5
13	14	12	12	11	17	7	12	11	6
8	7	10	4	6	11	3	3	4	3
13	15	7	10	13	7	8	6	6	6
22	20	18	16	13	11	11	11	9	7
102	74	76	65	68	81	69	65	42	28
52	36	30	35	45	32	18	22	18	5
5	4	6	2	3	9	3	13	6	4
7	11	3	3	3	2	1	5	5	4
50	47	45	50	50	59	29	25	22	11
20	17	14	20	26	13	10	12	20	10
24	17	21	17	24	19	17	16	11	7
2,527	2,347	1,942	1,606	1,644	1,473	778	864	620	357
7	5	2	-	-	-	-	-	-	-
53	50	61	26	39	24	8	8	4	2
61	82	73	64	49	37	16	14	17	7
158	105	130	81	85	62	48	38	30	12
83	80	63	60	64	59	36	33	30	16
60	58	57	38	50	44	22	32	24	7
108	123	109	84	96	83	48	61	37	13
76	80	47	66	81	93	59	67	47	18
17	19	16	20	11	15	13	10	7	5
22	20	20	18	25	14	6	10	10	1
412	393	310	216	264	256	113	167	116	78
163	138	122	118	106	103	49	58	55	30
30	26	19	18	15	10	7	6	7	2
39	42	28	13	16	15	12	8	1	3
86	82	66	44	38	23	15	16	11	10
59	59	30	28	15	19	13	11	6	4
8	10	1	-	-	-	-	-	-	-
95	76	55	55	62	68	34	53	26	21
73	74	61	41	40	41	20	18	13	8
102	66	55	55	61	58	40	44	27	20
124	100	63	73	44	60	17	7	11	2
-	-	-	-	-	-	-	-	-	-
32	32	19	24	21	24	10	13	14	6
56	65	53	51	62	50	25	35	21	11
22	21	13	11	13	13	4	4	3	2
74	76	66	90	89	72	43	37	37	27
43	45	31	18	18	19	13	6	6	7
17	10	10	7	12	2	5	4	2	2
65	62	77	85	78	67	34	27	17	12
19	19	24	12	16	11	7	8	8	4
59	50	16	-	-	-	-	-	-	-
-	-	-	-	-	-	-	-	-	-
71	42	26	26	36	34	16	10	9	5
20	12	9	6	8	4	2	1	-	-
-	-	-	-	-	-	-	-	-	-
45	30	34	23	27	21	11	17	4	6
72	87	75	61	51	22	15	23	5	7
21	13	18	14	7	12	2	4	6	3
24	17	14	9	8	13	5	3	1	-
51	78	69	51	37	25	10	11	8	6

資料：市民文化部 ハイサイ市民課

8. 各 歳 別 ・ 町 丁 字 別

町 丁 字 名			人 口	0 歳 ~ 4 歳	5 歳 ~ 9 歳	10 歳 ~ 14 歳	15 歳 ~ 19 歳	20 歳 ~ 24 歳	25 歳 ~ 29 歳	30 歳 ~ 34 歳	35 歳 ~ 39 歳
那 覇 市			166,617	8,152	8,410	8,268	8,572	8,283	9,037	10,410	11,050
本 庁			51,597	2,397	2,496	2,369	2,333	2,415	2,833	3,320	3,675
曙	1	丁 目	712	35	27	35	31	48	38	42	54
曙	2	丁 目	707	24	32	37	39	30	27	38	51
曙	3	丁 目	839	23	36	42	44	54	54	51	60
旭		町	105	6	7	7	3	2	4	11	6
字	安	謝	1,991	70	83	86	89	112	98	98	134
安	謝	1 丁 目	942	88	68	49	39	41	81	93	90
安	謝	2 丁 目	1,545	105	90	85	79	72	84	138	126
字	天	久	1,389	71	55	58	46	64	103	81	98
天	久	1 丁 目	983	69	71	63	67	46	54	65	104
天	久	2 丁 目	1,322	109	127	82	56	50	95	123	144
泉	崎	1 丁 目	701	25	36	30	30	30	36	52	50
泉	崎	2 丁 目	928	37	30	40	38	33	45	51	71
字	上	之 屋	580	27	27	24	31	20	32	46	34
上	之	屋 1 丁 目	785	50	58	63	33	29	48	57	73
奥	武	山 町	116	5	8	9	2	4	3	5	7
お	も	ろ	553	41	55	29	24	14	20	66	46
お	も	ろ	697	36	47	53	43	21	17	24	53
お	も	ろ	693	71	88	61	28	15	23	41	73
お	も	ろ	1,081	58	73	80	42	57	86	93	107
久	米	1 丁 目	745	27	34	35	38	40	59	53	35
久	米	2 丁 目	913	23	32	34	45	48	65	55	66
久	茂	地 1 丁 目	58	-	1	1	-	2	3	3	3
久	茂	地 2 丁 目	562	17	10	13	26	32	39	28	50
久	茂	地 3 丁 目	321	7	13	15	8	14	19	15	19
古	波	蔵 3 丁 目	1,817	79	93	92	107	77	96	100	133
古	波	蔵 4 丁 目	479	38	17	15	24	18	27	36	32
楚	辺	1 丁 目	703	32	22	20	21	38	29	46	33
楚	辺	2 丁 目	1,387	60	56	53	53	85	92	89	79
楚	辺	3 丁 目	278	9	13	9	15	14	10	20	13
辻	1	丁 目	795	39	32	39	44	58	41	32	44
辻	2	丁 目	416	13	9	11	9	23	29	25	21
辻	3	丁 目	-	-	-	-	-	-	-	-	-
壺	川	1 丁 目	771	47	36	35	29	40	27	40	45
壺	川	2 丁 目	800	44	36	40	42	37	40	52	53
壺	川	3 丁 目	606	8	10	13	18	33	25	32	31
壺	屋	1 丁 目	1,103	25	31	38	43	61	55	57	71
泊	1	丁 目	1,417	74	79	58	65	61	68	84	102
泊	2	丁 目	877	44	57	42	47	37	52	69	61
泊	3	丁 目	819	40	42	41	57	43	33	57	59
通	堂	町	-	-	-	-	-	-	-	-	-
西	1	丁 目	757	34	29	29	24	41	52	53	46
西	2	丁 目	592	32	22	24	27	40	35	32	43
西	3	丁 目	747	27	32	32	44	22	39	45	45
東		町	577	29	14	23	32	29	42	39	41
樋	川	1 丁 目	1,452	43	42	44	62	73	54	75	86
樋	川	2 丁 目	431	9	9	13	18	23	18	20	19
前	島	1 丁 目	647	33	27	27	24	43	58	59	39
前	島	2 丁 目	966	35	43	33	38	40	65	54	55
前	島	3 丁 目	575	21	12	20	27	25	45	38	37
牧	志	1 丁 目	730	23	25	26	24	20	30	41	50
牧	志	2 丁 目	1,090	53	42	21	35	51	66	74	68

注：住民基本台帳による人口である。

登録人口（女性）

平成28年3月31日現在

40歳～ 44歳	45歳～ 49歳	50歳～ 54歳	55歳～ 59歳	60歳～ 64歳	65歳～ 69歳	70歳～ 74歳	75歳～ 79歳	80歳～ 84歳	85歳以上
12,688	11,752	10,472	9,929	10,800	10,378	6,944	7,907	6,425	7,140
4,150	3,748	3,231	2,993	3,468	3,343	2,082	2,342	2,010	2,392
51	60	58	44	46	50	25	27	19	22
53	45	40	43	47	52	29	45	33	42
54	58	49	51	75	62	32	45	18	31
12	11	8	5	9	3	1	4	3	3
136	109	122	134	157	140	81	115	108	119
98	82	51	37	29	42	16	13	14	11
130	120	78	53	63	55	42	57	61	107
116	86	82	78	101	97	53	68	56	76
99	89	73	45	24	34	18	17	28	17
150	104	64	39	47	42	23	25	16	26
52	49	33	34	45	63	45	34	23	34
76	67	60	68	72	62	45	46	40	47
62	50	33	43	41	41	23	17	10	19
91	90	47	42	26	28	9	16	15	10
20	17	10	5	8	8	1	3	-	1
68	45	53	23	18	24	12	4	6	5
83	92	59	29	34	35	19	21	18	13
99	64	38	25	17	11	18	12	2	7
129	108	64	49	39	32	21	22	11	10
56	56	48	38	56	47	30	36	29	28
67	52	71	59	63	78	46	33	28	48
5	3	3	5	7	5	2	5	5	5
34	38	35	33	48	45	32	28	29	25
19	32	22	20	19	30	13	16	19	21
131	135	116	139	142	110	71	88	48	60
28	30	29	26	43	31	11	36	25	13
35	43	46	53	47	61	33	38	44	62
69	91	89	91	85	73	70	75	76	101
29	16	24	14	28	13	16	9	7	19
51	58	48	53	57	54	39	41	36	29
23	19	27	22	36	27	22	33	34	33
-	-	-	-	-	-	-	-	-	-
61	58	55	49	45	50	26	51	31	46
61	60	55	67	67	56	25	22	19	24
35	32	27	36	65	78	50	50	34	29
70	80	60	68	78	93	54	68	82	69
117	103	91	85	93	98	61	63	50	65
67	59	60	43	45	61	26	33	29	45
70	59	52	42	56	50	37	29	22	30
-	-	-	-	-	-	-	-	-	-
53	42	48	50	58	55	30	32	38	43
55	43	46	37	54	32	17	24	17	12
46	59	48	57	75	59	46	35	19	17
47	40	41	39	46	41	18	21	16	19
106	97	96	81	107	112	76	93	106	99
30	28	32	37	30	36	26	25	32	26
40	41	33	28	51	35	25	34	28	22
80	63	55	65	74	78	46	38	45	59
51	35	36	39	48	37	21	27	23	33
52	61	44	41	69	66	32	40	34	52
86	78	72	67	91	88	49	47	46	56

資料：市民文化部 ハイサイ市民課

8 . 各 歳 別 ・ 町 丁 字 別

町 丁 字 名				人 口	0 歳 ~ 4 歳	5 歳 ~ 9 歳	10 歳 ~ 14 歳	15 歳 ~ 19 歳	20 歳 ~ 24 歳	25 歳 ~ 29 歳	30 歳 ~ 34 歳	35 歳 ~ 39 歳
牧	志	3	丁 目	1,158	38	43	34	54	55	61	57	80
松	尾	1	丁 目	816	32	32	27	30	28	34	56	56
松	尾	2	丁 目	1,428	38	41	46	46	48	72	96	83
松	山	1	丁 目	516	18	20	22	16	24	26	25	30
松	山	2	丁 目	518	20	18	24	12	39	31	32	32
港	町	1	丁 目	-	-	-	-	-	-	-	-	-
港	町	2	丁 目	130	2	4	4	5	6	6	12	5
港	町	3	丁 目	-	-	-	-	-	-	-	-	-
港	町	4	丁 目	-	-	-	-	-	-	-	-	-
字	銘		苜	612	21	25	19	31	21	29	37	36
銘	苜	1	丁 目	1,078	45	43	64	91	51	57	73	98
銘	苜	2	丁 目	938	69	105	107	49	29	35	75	114
銘	苜	3	丁 目	827	52	76	60	41	40	55	68	80
山	下		町	1,011	57	50	43	32	43	40	65	69
若	狭	1	丁 目	470	22	21	12	22	31	30	25	31
若	狭	2	丁 目	754	31	33	25	31	51	45	45	44
若	狭	3	丁 目	1,201	37	47	50	60	37	49	53	56
垣	花		町	-	-	-	-	-	-	-	-	-
垣	花	町 1	丁 目	-	-	-	-	-	-	-	-	-
垣	花	町 2	丁 目	-	-	-	-	-	-	-	-	-
垣	花	町 3	丁 目	40	-	-	3	3	2	2	3	1
住	吉	町 1	丁 目	-	-	-	-	-	-	-	-	-
住	吉	町 2	丁 目	-	-	-	-	-	-	-	-	-
住	吉	町 3	丁 目	-	-	-	-	-	-	-	-	-
真	和	志	支 所	55,099	2,696	2,603	2,531	2,822	2,892	3,181	3,557	3,475
古	波	蔵	1 丁 目	1,484	54	76	80	86	79	77	85	94
古	波	蔵	2 丁 目	1,100	52	39	37	64	67	58	72	58
壺	屋	2	丁 目	1,094	26	44	34	49	59	62	59	51
字	与		儀	1,830	90	86	70	96	88	96	102	113
与	儀	1	丁 目	779	22	29	33	43	42	38	42	44
与	儀	2	丁 目	905	38	49	41	40	45	41	54	55
字	安		里	2,025	70	74	61	89	102	115	111	126
安	里	1	丁 目	276	10	14	10	9	16	19	24	17
安	里	2	丁 目	506	13	12	6	27	18	28	45	30
安	里	3	丁 目	520	18	14	11	21	17	40	47	29
字	上		間	1,946	133	98	112	138	101	106	139	124
上	間	1	丁 目	562	32	26	22	27	39	37	38	31
字	国		場	5,835	388	323	291	321	364	388	424	399
字	識		名	777	60	41	56	45	41	45	56	55
識	名	1	丁 目	1,255	44	44	63	79	50	56	56	57
識	名	2	丁 目	511	27	18	18	15	37	41	26	11
識	名	3	丁 目	1,174	58	54	70	68	68	55	62	71
識	名	4	丁 目	353	23	24	21	16	9	15	17	23
字	大		道	1,735	67	47	51	71	103	95	110	92
字	仲	井	真	2,321	132	123	126	118	120	175	185	180
長	田	1	丁 目	1,068	38	45	57	60	66	65	61	64
長	田	2	丁 目	2,669	130	152	138	163	170	180	144	190
繁	多	川	1 丁 目	1,603	69	99	76	86	90	84	78	97
繁	多	川	2 丁 目	922	27	27	39	53	43	27	40	38
繁	多	川	3 丁 目	869	32	50	58	44	39	29	35	55
繁	多	川	4 丁 目	922	28	46	43	57	31	44	37	31
繁	多	川	5 丁 目	1,047	64	51	58	54	51	45	60	60
字	古		島	148	9	7	8	6	9	7	10	15
古	島	1	丁 目	769	23	29	41	47	48	53	53	46
古	島	2	丁 目	1,057	43	57	65	85	58	48	61	56
字	真		地	2,020	128	113	107	98	94	105	148	150
真	嘉	比	1 丁 目	729	57	48	29	32	31	54	96	99

注：住民基本台帳による人口である。

登録人口（女性）

平成28年3月31日現在

40歳～ 44歳	45歳～ 49歳	50歳～ 54歳	55歳～ 59歳	60歳～ 64歳	65歳～ 69歳	70歳～ 74歳	75歳～ 79歳	80歳～ 84歳	85歳以上
80	67	80	73	90	89	60	64	54	79
63	49	57	56	61	72	43	41	29	50
97	94	87	96	103	118	87	90	81	105
38	38	33	27	48	40	19	43	18	31
39	26	41	35	38	41	23	15	22	30
-	-	-	-	-	-	-	-	-	-
4	5	10	10	15	12	9	4	9	8
-	-	-	-	-	-	-	-	-	-
-	-	-	-	-	-	-	-	-	-
35	30	34	46	53	54	43	44	29	25
104	94	68	52	60	48	24	48	29	29
120	84	41	14	23	28	19	9	7	10
95	85	36	30	22	28	18	15	15	11
69	63	57	62	78	74	37	60	51	61
28	29	39	30	25	21	24	25	25	30
45	58	51	51	58	32	34	38	37	45
74	65	64	76	107	105	78	84	71	88
-	-	-	-	-	-	-	-	-	-
-	-	-	-	-	-	-	-	-	-
-	-	-	-	-	-	-	-	-	-
6	4	2	4	6	1	1	1	1	-
-	-	-	-	-	-	-	-	-	-
-	-	-	-	-	-	-	-	-	-
-	-	-	-	-	-	-	-	-	-
3,794	3,738	3,511	3,447	3,679	3,412	2,377	2,758	2,218	2,408
98	115	83	108	87	93	64	67	77	61
65	76	71	72	86	82	49	61	45	46
69	68	72	68	90	81	54	86	57	65
147	147	124	107	114	105	89	91	84	81
56	51	48	50	65	47	32	42	47	48
59	64	68	70	62	48	38	58	37	38
141	138	120	142	163	178	95	104	95	101
18	14	14	16	17	22	17	17	12	10
39	35	37	35	38	56	33	20	12	22
22	37	29	21	42	23	27	38	38	46
148	132	125	107	149	103	63	70	59	39
38	20	45	42	41	31	22	23	25	23
408	404	399	356	340	304	174	223	161	168
55	54	45	44	46	53	24	17	18	22
81	100	86	74	83	79	74	95	68	66
42	42	34	33	27	35	29	27	24	25
83	89	78	68	73	71	50	67	45	44
31	28	19	26	19	17	17	22	10	16
117	108	107	103	123	128	101	113	83	116
167	154	141	122	149	132	92	87	56	62
73	69	87	69	77	52	42	47	44	52
171	203	190	190	149	140	107	105	70	77
93	105	100	100	104	91	74	87	82	88
62	71	50	66	67	79	63	68	53	49
58	62	65	59	59	62	54	44	29	35
53	60	62	47	66	63	51	94	50	59
78	80	64	61	71	62	39	48	47	54
14	11	7	6	12	9	7	3	4	4
62	59	51	51	45	44	35	33	32	17
83	91	69	68	51	63	41	49	39	30
152	116	123	121	155	136	74	74	66	60
73	49	33	23	22	11	16	21	15	20

資料：市民文化部 ハイサイ市民課

8. 各 歳 別 ・ 町 丁 字 別

町 丁 字 名	人 口	0 歳 ~	5 歳 ~	10 歳 ~	15 歳 ~	20 歳 ~	25 歳 ~	30 歳 ~	35 歳 ~
		4 歳	9 歳	14 歳	19 歳	24 歳	29 歳	34 歳	39 歳
真 嘉 比 2 丁 目	1,345	102	93	65	61	58	98	141	140
真 嘉 比 3 丁 目	703	66	42	44	41	36	51	65	56
松 島 1 丁 目	518	36	39	21	17	24	44	76	54
松 島 2 丁 目	533	25	36	28	30	29	44	38	29
字 松 川	1,435	77	61	62	51	55	70	89	118
松 川 1 丁 目	779	28	26	32	22	40	54	49	36
松 川 2 丁 目	740	47	37	17	36	41	42	36	52
松 川 3 丁 目	1,224	67	47	55	52	64	75	82	71
三 原 1 丁 目	1,137	55	50	44	44	62	64	81	65
三 原 2 丁 目	1,505	44	48	54	64	80	100	79	52
三 原 3 丁 目	915	31	39	36	43	39	56	47	52
字 寄 宮	304	8	10	17	13	24	24	22	12
寄 宮 1 丁 目	869	32	24	27	41	38	24	50	53
寄 宮 2 丁 目	1,408	48	58	53	61	71	81	79	74
寄 宮 3 丁 目	873	25	34	44	39	36	26	46	50
首 里 支 所	30,110	1,300	1,513	1,656	1,679	1,325	1,272	1,475	1,797
首 里 赤 田 町 1 丁 目	195	7	7	5	9	7	6	12	11
首 里 赤 田 町 2 丁 目	220	8	11	12	16	11	7	10	8
首 里 赤 田 町 3 丁 目	94	2	-	1	5	7	2	4	6
首 里 赤 平 町 1 丁 目	196	7	7	19	11	6	5	8	13
首 里 赤 平 町 2 丁 目	385	7	10	24	24	19	17	22	11
首 里 池 端 町	101	3	2	3	2	5	4	2	6
首 里 石 嶺 町 1 丁 目	1,533	66	130	97	92	72	75	74	103
首 里 石 嶺 町 2 丁 目	3,373	120	179	221	201	147	126	138	204
首 里 石 嶺 町 3 丁 目	1,982	79	95	92	131	93	91	115	103
首 里 石 嶺 町 4 丁 目	4,492	283	240	276	230	207	209	265	337
首 里 大 名 町 1 丁 目	927	40	48	46	42	44	38	43	55
首 里 大 名 町 2 丁 目	422	21	20	14	17	9	27	22	21
首 里 大 名 町 3 丁 目	913	31	39	44	50	29	24	39	55
首 里 大 中 町 1 丁 目	261	1	11	12	19	10	7	9	10
首 里 大 中 町 2 丁 目	128	6	5	5	3	5	2	7	5
首 里 金 城 町 1 丁 目	281	6	15	18	14	11	9	12	16
首 里 金 城 町 2 丁 目	175	9	13	8	8	6	4	11	10
首 里 金 城 町 3 丁 目	136	4	5	7	1	3	6	7	7
首 里 金 城 町 4 丁 目	533	20	22	31	31	19	28	20	29
首 里 儀 保 町 1 丁 目	170	7	4	7	8	5	6	12	7
首 里 儀 保 町 2 丁 目	101	2	6	3	2	6	10	3	10
首 里 儀 保 町 3 丁 目	190	11	8	6	14	5	15	9	13
首 里 儀 保 町 4 丁 目	270	10	10	11	16	11	13	15	13
首 里 久 場 川 町 1 丁 目	720	36	33	52	47	25	37	38	35
首 里 久 場 川 町 2 丁 目	1,345	63	44	51	68	48	51	55	78
首 里 崎 山 町 1 丁 目	303	10	12	14	23	13	16	13	23
首 里 崎 山 町 2 丁 目	101	1	4	3	4	4	8	4	4
首 里 崎 山 町 3 丁 目	219	10	15	8	10	6	7	12	22
首 里 崎 山 町 4 丁 目	332	4	13	16	15	16	13	11	11
首 里 寒 川 町 1 丁 目	329	14	14	13	19	12	18	17	21
首 里 寒 川 町 2 丁 目	385	19	18	22	30	12	15	16	19
首 里 末 吉 町 1 丁 目	360	8	20	16	14	13	11	20	22
首 里 末 吉 町 2 丁 目	672	34	30	32	47	40	31	40	30
首 里 末 吉 町 3 丁 目	890	29	48	40	56	41	38	39	49
首 里 末 吉 町 4 丁 目	238	25	6	16	13	11	14	20	17
首 里 平 良 町 1 丁 目	557	22	33	28	27	36	21	22	31
首 里 平 良 町 2 丁 目	264	26	10	9	13	16	13	26	18
首 里 汀 良 町 1 丁 目	228	7	11	13	11	15	8	12	8
首 里 汀 良 町 2 丁 目	237	8	6	12	17	7	5	4	8
首 里 汀 良 町 3 丁 目	669	23	24	27	38	24	30	36	45

注：住民基本台帳による人口である。

登録人口（女性）

平成28年3月31日現在

40歳～ 44歳	45歳～ 49歳	50歳～ 54歳	55歳～ 59歳	60歳～ 64歳	65歳～ 69歳	70歳～ 74歳	75歳～ 79歳	80歳～ 84歳	85歳以上
116	90	58	67	56	50	37	36	35	42
65	50	43	25	28	25	14	21	16	15
37	31	25	17	22	20	15	11	11	18
48	41	33	38	29	30	11	15	11	18
100	80	96	83	94	102	74	75	69	79
45	47	47	57	69	59	25	48	45	50
50	38	50	49	57	47	40	27	29	45
71	73	66	86	76	77	50	92	62	58
74	68	74	84	82	66	47	60	50	67
81	98	102	109	137	130	68	90	84	85
43	53	61	60	82	66	53	54	43	57
21	24	26	17	20	15	12	14	15	10
39	57	58	72	60	74	51	56	48	65
95	82	77	100	110	89	74	90	69	97
53	54	49	58	65	62	59	68	47	58
2,329	2,074	1,820	1,771	2,012	2,112	1,539	1,641	1,362	1,433
11	15	13	16	13	23	11	10	9	10
17	18	11	15	14	17	10	10	11	14
7	6	4	6	6	5	8	7	3	15
16	9	16	7	14	19	11	7	7	14
25	29	28	29	27	21	19	27	37	9
6	7	7	7	7	6	8	7	7	12
132	115	105	97	86	82	63	58	46	40
271	249	186	195	234	261	205	192	140	104
162	138	123	111	130	119	107	129	102	62
343	307	250	236	261	260	188	199	162	239
72	51	41	49	49	76	48	56	38	91
31	29	20	22	32	35	21	39	14	28
73	61	42	53	78	93	66	65	35	36
23	19	16	13	14	19	19	16	17	26
13	7	8	7	10	8	9	11	10	7
26	18	15	16	20	23	12	22	10	18
7	8	15	7	12	11	7	9	15	15
7	11	8	12	12	10	9	9	9	9
42	45	36	40	37	32	21	42	22	16
9	14	8	10	11	18	6	10	17	11
6	3	4	7	9	10	5	6	7	2
14	14	15	11	15	5	9	8	10	8
14	15	22	15	28	15	14	7	23	18
61	50	40	39	38	39	38	49	35	28
109	73	78	87	103	119	88	106	72	52
16	31	14	8	20	16	20	22	18	14
4	5	6	7	12	7	7	6	8	7
15	17	13	15	17	13	10	8	8	13
26	23	31	18	23	27	24	20	17	24
25	22	22	24	17	25	8	18	16	24
27	40	28	22	24	30	17	20	13	13
24	23	19	24	29	33	28	16	17	23
55	48	46	45	54	49	27	21	17	26
72	51	49	58	65	78	61	41	40	35
20	16	13	14	12	14	9	4	8	6
53	38	39	33	47	36	25	21	24	21
19	17	10	14	12	16	5	13	12	15
14	13	11	18	23	22	11	16	4	11
16	18	23	15	19	16	17	8	16	22
59	35	51	39	50	47	26	39	40	36

資料：市民文化部 ハイサイ市民課

8. 各 歳 別 ・ 町 丁 字 別

町 丁 字 名	人 口	0 歳 ~	5 歳 ~	10 歳 ~	15 歳 ~	20 歳 ~	25 歳 ~	30 歳 ~	35 歳 ~
		4 歳	9 歳	14 歳	19 歳	24 歳	29 歳	34 歳	39 歳
首里当蔵町1丁目	335	19	17	20	21	19	11	16	17
首里当蔵町2丁目	378	9	19	21	16	18	16	16	20
首里当蔵町3丁目	46	3	4	2	3	-	2	2	4
首里桃原町1丁目	215	8	16	18	14	8	9	6	13
首里桃原町2丁目	217	9	8	14	3	4	12	10	11
首里鳥堀町1丁目	103	1	5	8	9	10	3	4	3
首里鳥堀町2丁目	181	8	6	15	7	9	6	11	15
首里鳥堀町3丁目	249	14	11	14	19	11	10	5	13
首里鳥堀町4丁目	1,378	65	75	81	83	81	57	66	91
首里鳥堀町5丁目	572	19	35	40	32	21	19	26	34
首里真和志町1丁目	97	2	4	7	3	9	2	3	7
首里真和志町2丁目	87	3	8	6	3	1	1	5	6
首里山川町1丁目	737	25	46	50	46	38	32	23	30
首里山川町2丁目	263	10	9	9	8	10	15	27	17
首里山川町3丁目	325	16	22	17	14	10	10	11	22
小 禄 支 所	29,811	1,759	1,798	1,712	1,738	1,651	1,751	2,058	2,103
字 赤 嶺	-	-	-	-	-	-	-	-	-
赤 嶺 1 丁目	687	41	47	42	47	44	51	52	67
赤 嶺 2 丁目	1,013	54	57	59	71	58	48	58	51
字 宇 栄 原	1,654	105	94	120	97	102	93	119	113
宇 栄 原 1 丁目	1,074	50	60	54	69	66	64	73	64
宇 栄 原 2 丁目	779	33	39	57	63	48	38	35	58
宇 栄 原 3 丁目	1,540	76	80	91	74	79	77	109	111
宇 栄 原 4 丁目	1,217	35	48	46	50	52	41	49	53
宇 栄 原 5 丁目	221	12	14	13	15	10	5	15	8
宇 栄 原 6 丁目	330	18	23	27	17	16	32	23	21
字 小 禄	4,731	292	320	270	256	236	285	274	336
小 禄 1 丁目	1,996	129	130	102	107	77	103	140	162
小 禄 2 丁目	367	13	33	35	28	16	25	27	32
小 禄 3 丁目	439	33	35	36	27	22	26	27	31
小 禄 4 丁目	939	61	75	82	74	49	42	65	75
小 禄 5 丁目	672	84	56	51	41	22	40	60	67
字 鏡 水 町	32	-	-	-	3	14	10	4	1
鏡 原 具 志 町	1,057	54	41	47	51	60	57	63	61
具 志 1 丁目	913	47	76	69	46	38	62	84	71
具 志 2 丁目	960	63	55	45	56	45	47	75	59
具 志 3 丁目	1,111	110	71	51	51	70	101	128	88
字 高 良 原	-	-	-	-	-	-	-	-	-
高 良 1 丁目	432	31	30	30	21	20	32	28	29
高 良 2 丁目	838	45	44	44	45	49	55	59	58
高 良 3 丁目	243	22	14	13	5	14	18	25	28
字 田 原	1,010	36	39	31	46	66	59	58	53
田 原 1 丁目	538	47	39	24	28	30	42	58	56
田 原 2 丁目	161	10	8	8	10	9	11	9	14
田 原 3 丁目	1,203	29	42	45	78	62	70	59	57
田 原 4 丁目	318	31	17	18	22	16	28	28	24
字 当 宮 間 城	71	-	-	-	11	31	16	11	1
宮 城 1 丁目	557	55	38	38	28	23	32	53	50
字 安 次 嶺	114	6	10	10	5	13	13	3	13
字 大 嶺	-	-	-	-	-	-	-	-	-
金 城 1 丁目	420	23	31	28	33	21	21	26	29
金 城 2 丁目	975	58	62	62	73	66	45	83	68
金 城 3 丁目	222	12	18	17	14	14	6	14	16
金 城 4 丁目	234	8	13	15	11	41	14	20	19
金 城 5 丁目	743	36	39	32	65	52	42	44	59

注：住民基本台帳による人口である。

登録人口（女性）

平成28年3月31日現在

40歳～ 44歳	45歳～ 49歳	50歳～ 54歳	55歳～ 59歳	60歳～ 64歳	65歳～ 69歳	70歳～ 74歳	75歳～ 79歳	80歳～ 84歳	85歳以上
25	29	22	19	22	32	15	7	15	9
23	28	26	23	27	33	11	22	21	29
2	2	4	3	2	3	1	1	3	5
14	17	17	11	11	10	11	10	11	11
13	13	15	12	14	18	14	21	14	12
6	10	7	5	7	6	2	5	4	8
12	16	11	10	8	9	5	11	9	13
24	12	21	9	15	18	11	17	9	16
110	89	82	76	86	85	69	73	60	49
55	36	32	49	44	30	31	31	19	19
8	2	5	4	5	11	4	5	5	11
7	10	2	3	4	4	5	5	10	4
55	59	52	50	51	53	38	26	27	36
10	16	21	18	14	17	9	17	19	17
23	27	17	18	18	28	16	16	20	20
2,415	2,192	1,910	1,718	1,641	1,511	946	1,166	835	907
-	-	-	-	-	-	-	-	-	-
57	52	56	34	35	24	13	13	7	5
96	80	88	80	66	49	32	28	23	15
137	131	105	106	73	81	56	64	25	33
93	66	68	69	62	63	27	44	35	47
48	54	62	41	44	31	28	37	32	31
136	116	94	76	88	84	57	78	47	67
77	75	63	67	104	113	95	100	75	74
18	20	17	13	9	15	9	8	7	13
32	16	26	16	11	11	11	16	7	7
412	344	273	242	241	261	175	213	148	153
145	136	128	118	112	93	66	88	76	84
37	22	20	18	15	13	6	13	10	4
56	43	24	16	22	17	5	11	2	6
80	92	77	44	28	25	19	24	11	16
58	64	29	24	27	12	8	11	9	9
-	-	-	-	-	-	-	-	-	-
83	80	61	82	56	68	39	54	53	47
-	-	-	-	-	-	-	-	-	-
67	59	60	49	50	37	27	29	25	17
63	53	45	53	67	72	40	47	43	32
97	70	62	52	60	40	16	22	9	13
-	-	-	-	-	-	-	-	-	-
29	34	20	23	29	14	17	23	10	12
55	62	52	45	54	45	27	34	29	36
24	13	25	12	5	11	2	2	4	6
68	70	56	74	85	70	34	58	40	67
56	40	25	24	19	21	10	8	7	4
18	11	10	15	3	4	6	3	5	7
76	62	96	126	122	96	55	55	42	31
17	25	20	15	16	15	7	6	6	7
-	1	-	-	-	-	-	-	-	-
-	-	-	-	-	-	-	-	-	-
48	44	21	26	26	19	8	19	9	20
8	9	6	7	3	4	3	-	1	-
-	-	-	-	-	-	-	-	-	-
30	37	32	31	21	19	12	8	7	11
84	97	85	54	39	33	18	22	12	14
24	18	14	4	12	15	4	8	6	6
22	18	15	10	8	8	3	3	2	4
64	78	75	52	29	28	11	17	11	9

資料：市民文化部 ハイサイ市民課

9 . 町 丁 字 別

町 丁 字 名	平成27年12月		平成28年1月		平成28年2月		平成28年3月	
	人 口	世 帯 数	人 口	世 帯 数	人 口	世 帯 数	人 口	世 帯 数
那 霸 市	324,169	147,206	324,241	147,368	324,217	147,419	323,293	147,296
本 庁	100,088	49,547	100,079	49,588	100,071	49,615	99,671	49,470
曙 1 丁 目	1,553	815	1,559	818	1,557	817	1,536	815
曙 2 丁 目	1,427	689	1,419	686	1,420	689	1,416	685
曙 3 丁 目	1,750	891	1,744	886	1,728	883	1,716	882
旭 町	187	76	187	76	184	75	184	75
字 安 謝	3,956	1,885	3,933	1,879	3,929	1,873	3,911	1,868
安 謝 1 丁 目	1,808	764	1,805	763	1,815	769	1,816	773
安 謝 2 丁 目	2,883	1,347	2,897	1,359	2,915	1,363	2,913	1,364
字 天 久	2,812	1,447	2,810	1,449	2,792	1,443	2,792	1,445
天 久 1 丁 目	1,922	761	1,919	761	1,916	762	1,886	756
天 久 2 丁 目	2,571	1,100	2,570	1,102	2,576	1,096	2,566	1,091
泉 崎 1 丁 目	1,268	688	1,280	698	1,284	703	1,281	701
泉 崎 2 丁 目	1,760	867	1,763	867	1,758	867	1,737	856
字 上 之 屋	1,156	542	1,156	541	1,159	545	1,157	551
上 之 屋 1 丁 目	1,517	665	1,514	667	1,512	667	1,507	667
奥 武 山 町	247	105	249	106	251	108	251	107
お も ろ ま ち 1 丁 目	1,059	492	1,069	497	1,085	503	1,084	503
お も ろ ま ち 2 丁 目	1,352	547	1,356	550	1,354	551	1,376	556
お も ろ ま ち 3 丁 目	1,272	439	1,282	443	1,290	448	1,298	449
お も ろ ま ち 4 丁 目	2,085	1,071	2,096	1,074	2,099	1,071	2,114	1,075
久 米 1 丁 目	1,397	732	1,395	730	1,387	725	1,382	719
久 米 2 丁 目	1,706	891	1,710	900	1,705	895	1,709	906
久 茂 地 1 丁 目	96	54	97	55	98	56	97	55
久 茂 地 2 丁 目	1,038	633	1,041	637	1,042	640	1,048	639
久 茂 地 3 丁 目	620	341	626	348	628	349	643	362
古 波 蔵 3 丁 目	3,442	1,536	3,426	1,532	3,419	1,534	3,388	1,528
古 波 蔵 4 丁 目	901	422	909	424	910	425	913	430
楚 辺 1 丁 目	1,351	678	1,366	691	1,359	688	1,352	683
楚 辺 2 丁 目	2,685	1,305	2,670	1,302	2,683	1,306	2,675	1,306
楚 辺 3 丁 目	543	267	541	268	534	265	537	265
辻 1 丁 目	1,739	1,031	1,731	1,023	1,716	1,019	1,682	989
辻 2 丁 目	920	613	919	612	913	610	909	609
辻 3 丁 目	-	-	-	-	-	-	-	-
壺 川 1 丁 目	1,473	696	1,469	695	1,464	693	1,444	690
壺 川 2 丁 目	1,529	691	1,533	692	1,523	688	1,522	693
壺 川 3 丁 目	1,020	544	1,019	544	1,018	545	1,010	542
壺 屋 1 丁 目	2,127	1,201	2,121	1,204	2,134	1,207	2,122	1,203
泊 1 丁 目	2,760	1,281	2,757	1,282	2,788	1,295	2,788	1,295
泊 2 丁 目	1,747	846	1,750	848	1,752	853	1,731	848
泊 3 丁 目	1,664	793	1,661	788	1,666	795	1,654	789
通 堂 町	-	-	-	-	-	-	-	-
西 1 丁 目	1,473	863	1,472	862	1,459	851	1,432	837
西 2 丁 目	1,145	644	1,152	648	1,157	653	1,129	622
西 3 丁 目	1,425	693	1,438	701	1,436	698	1,395	672
東 町	1,116	619	1,115	619	1,130	630	1,122	625
樋 川 1 丁 目	2,878	1,457	2,887	1,465	2,879	1,456	2,880	1,464
樋 川 2 丁 目	850	428	818	413	803	408	793	403
前 島 1 丁 目	1,224	653	1,229	657	1,226	655	1,218	654
前 島 2 丁 目	1,776	962	1,779	964	1,779	964	1,778	955
前 島 3 丁 目	1,174	703	1,179	707	1,178	706	1,172	701
牧 志 1 丁 目	1,440	765	1,438	763	1,437	763	1,426	759
牧 志 2 丁 目	2,045	1,109	2,041	1,110	2,055	1,114	2,060	1,119
牧 志 3 丁 目	2,166	1,255	2,168	1,255	2,166	1,260	2,172	1,260
松 尾 1 丁 目	1,631	829	1,631	830	1,617	827	1,621	832

注：住民基本台帳による人口である。

人口動態

平成 28年3月中の人口増加										人口 増加数
自然動態			社会動態							
出生	死亡	自然増加	転入	管内転入	管外転入	転出	管内転出	管外転出	社会増加	
267	238	29	2,725	1,096	681	3,678	1,096	681	△ 953	△ 924
93	70	23	896	389	187	1,230	389	276	△ 334	△ 311
-	-	-	8	2	1	23	5	4	△ 15	△ 15
2	1	1	4	-	3	10	1	1	△ 6	△ 5
2	1	1	8	3	4	16	4	8	△ 8	△ 7
-	-	-	-	-	-	-	-	-	-	-
3	5	△ 2	18	9	2	35	6	4	△ 17	△ 19
3	-	3	18	19	2	32	4	5	△ 14	△ 11
6	5	1	43	20	4	59	11	-	△ 16	△ 15
4	3	1	20	7	7	22	11	2	△ 2	△ 1
-	-	-	22	1	1	38	16	-	△ 16	△ 16
2	-	2	33	27	3	54	16	5	△ 21	△ 19
-	1	△ 1	10	5	2	10	8	1	-	△ 1
-	-	-	10	5	5	22	15	4	△ 12	△ 12
1	-	1	9	10	-	16	4	2	△ 7	△ 6
1	-	1	18	16	4	31	9	4	△ 13	△ 12
1	-	1	-	-	2	3	-	-	△ 3	△ 2
2	1	1	19	6	7	19	1	14	-	1
1	-	1	36	3	1	16	2	1	20	21
2	-	2	23	6	3	21	4	1	2	4
-	1	△ 1	42	4	11	27	10	4	15	14
1	-	1	9	3	3	11	5	5	△ 2	△ 1
-	1	△ 1	11	11	10	17	8	2	△ 6	△ 7
-	1	△ 1	-	-	-	-	-	-	-	△ 1
1	-	1	15	12	2	9	13	2	6	7
1	-	1	13	2	-	1	-	-	12	13
7	4	3	11	8	4	33	11	13	△ 22	△ 19
1	2	△ 1	12	4	5	9	2	6	3	2
3	1	2	5	2	6	16	2	4	△ 11	△ 9
2	2	-	12	4	3	17	8	2	△ 5	△ 5
1	-	1	2	1	1	1	-	1	1	2
1	1	-	18	31	3	58	28	-	△ 40	△ 40
-	1	△ 1	6	9	1	12	1	6	△ 6	△ 7
-	-	-	-	-	-	-	-	-	-	-
-	2	△ 2	5	1	1	12	11	2	△ 7	△ 9
2	1	1	13	5	-	14	3	3	△ 1	-
-	1	△ 1	-	4	-	8	2	1	△ 8	△ 9
1	2	△ 1	14	4	4	24	2	7	△ 10	△ 11
3	1	2	31	12	3	33	5	10	△ 2	-
2	-	2	21	3	1	31	9	8	△ 10	△ 8
-	-	-	6	2	9	20	6	3	△ 14	△ 14
-	-	-	-	-	-	-	-	-	-	-
1	1	-	16	5	2	29	12	9	△ 13	△ 13
-	1	△ 1	17	7	-	41	7	3	△ 24	△ 25
-	2	△ 2	5	5	-	41	4	4	△ 36	△ 38
-	4	△ 4	6	4	1	10	3	2	△ 4	△ 8
2	2	-	20	10	2	15	9	8	5	5
1	1	-	6	1	3	5	6	8	1	1
1	2	△ 1	11	3	-	14	4	3	△ 3	△ 4
1	3	△ 2	23	-	4	8	8	10	15	13
-	1	△ 1	7	6	3	15	4	2	△ 8	△ 9
-	2	△ 2	6	6	1	11	7	4	△ 5	△ 7
5	1	4	30	11	6	36	5	5	△ 6	△ 2
1	2	△ 1	19	10	7	19	7	3	-	△ 1
2	-	2	12	8	3	14	4	3	△ 2	-

資料：市民文化部 ハイサイ市民課

9 . 町 丁 字 別

町 丁 字 名				平成27年12月		平成28年1月		平成28年2月		平成28年3月			
				人 口	世 帯 数	人 口	世 帯 数	人 口	世 帯 数	人 口	世 帯 数		
松尾	2	丁	目	2,741	1,495	2,754	1,498	2,742	1,494	2,744	1,500		
松山	1	丁	目	966	523	969	524	974	528	981	535		
松山	2	丁	目	996	537	994	537	996	536	993	536		
港町	1	丁	目	59	59	46	46	46	46	46	46		
港町	2	丁	目	284	170	279	165	283	166	298	179		
港町	3	丁	目	-	-	-	-	-	-	-	-		
港町	4	丁	目	-	-	-	-	-	-	-	-		
字	銘		苅	1,125	498	1,122	497	1,114	493	1,110	497		
銘	苅	1	丁	目	2,038	872	2,035	869	2,024	866	2,017	861	
銘	苅	2	丁	目	1,742	674	1,748	677	1,766	680	1,769	680	
銘	苅	3	丁	目	1,624	666	1,625	662	1,632	666	1,612	660	
山	下		町	2,004	931	2,001	933	2,004	941	1,994	933		
若	狭	1	丁	目	933	488	928	488	926	488	933	487	
若	狭	2	丁	目	1,472	722	1,459	712	1,454	711	1,427	693	
若	狭	3	丁	目	2,346	1,156	2,348	1,158	2,350	1,163	2,326	1,159	
垣	花		町	-	-	-	-	-	-	-	-		
垣	花	町	1	丁	目	-	-	-	-	-	-		
垣	花	町	2	丁	目	-	-	-	-	-	-		
垣	花	町	3	丁	目	72	30	75	31	76	31		
住	吉	町	1	丁	目	-	-	-	-	-	-		
住	吉	町	2	丁	目	-	-	-	-	-	-		
住	吉	町	3	丁	目	-	-	-	-	-	-		
真	和	志	支	所	106,463	48,599	106,450	48,597	106,455	48,604	106,157	48,643	
古	波	蔵	1	丁	目	2,884	1,295	2,865	1,291	2,866	1,290	2,835	1,285
古	波	蔵	2	丁	目	2,112	1,009	2,117	1,009	2,099	1,001	2,095	1,003
壺	屋		2	丁	目	2,113	1,093	2,104	1,089	2,094	1,089	2,081	1,088
字	与			儀	3,597	1,664	3,590	1,656	3,591	1,663	3,569	1,667	
与	儀		1	丁	目	1,491	706	1,490	705	1,491	706	1,481	701
与	儀		2	丁	目	1,733	760	1,752	767	1,749	762	1,744	766
字	安			里	3,753	1,996	3,755	1,998	3,748	1,999	3,732	1,993	
安	里		1	丁	目	525	315	524	314	539	323	535	320
安	里		2	丁	目	950	533	947	529	948	528	949	528
安	里		3	丁	目	1,002	598	996	599	998	600	1,003	602
字		上		間	3,756	1,499	3,778	1,510	3,780	1,509	3,753	1,516	
上	間		1	丁	目	1,072	450	1,072	450	1,083	454	1,094	458
字		国		場	11,519	5,142	11,489	5,123	11,478	5,119	11,465	5,115	
字		識		名	1,480	560	1,488	561	1,491	563	1,490	568	
識	名		1	丁	目	2,409	1,072	2,406	1,071	2,402	1,069	2,393	1,069
識	名		2	丁	目	991	425	983	422	987	425	1,006	433
識	名		3	丁	目	2,408	1,023	2,399	1,023	2,387	1,016	2,383	1,019
識	名		4	丁	目	710	277	710	277	706	274	707	275
字		大		道	3,245	1,657	3,248	1,658	3,247	1,660	3,233	1,653	
字	仲	井		真	4,329	1,775	4,353	1,793	4,398	1,814	4,441	1,842	
長	田		1	丁	目	2,010	969	2,020	973	2,012	973	2,006	974
長	田		2	丁	目	5,266	2,375	5,270	2,374	5,283	2,385	5,249	2,387
繁	多	川	1	丁	目	2,984	1,321	2,990	1,323	2,981	1,320	2,962	1,316
繁	多	川	2	丁	目	1,811	818	1,817	819	1,807	820	1,803	823
繁	多	川	3	丁	目	1,668	714	1,669	717	1,682	722	1,668	721
繁	多	川	4	丁	目	1,761	764	1,762	764	1,762	764	1,758	761
繁	多	川	5	丁	目	2,023	865	2,015	860	2,022	862	2,014	865
字		古		島	292	163	296	166	296	166	290	164	
古	島		1	丁	目	1,441	631	1,443	632	1,436	626	1,427	629
古	島		2	丁	目	2,015	805	2,014	805	2,008	803	2,017	807
字		真		地	3,941	1,556	3,940	1,554	3,930	1,545	3,922	1,546	
真	嘉	比	1	丁	目	1,394	661	1,390	659	1,400	666	1,408	670
真	嘉	比	2	丁	目	2,593	1,123	2,581	1,118	2,569	1,113	2,567	1,110

注：住民基本台帳による人口である。

人口動態

平成 28年3月中の人口増加											人口 増加数
自然動態			社会動態								
出生	死亡	自然増加	転入	管内転入	管外転入	転出	管内転出	管外転出	社会増加		
1	1	-	17	14	6	12	12	11	5	5	
-	-	-	9	5	1	3	5	-	6	6	
3	1	2	9	5	3	18	2	2	△ 9	△ 7	
-	-	-	-	-	-	-	-	-	-	-	
-	-	-	16	-	3	2	-	2	14	14	
-	-	-	-	-	-	-	-	-	-	-	
-	-	-	-	-	-	-	-	-	-	-	
-	2	△ 2	2	9	2	13	1	1	△ 11	△ 13	
4	3	1	25	4	5	20	7	15	5	6	
4	-	4	23	-	2	23	2	1	-	4	
-	-	-	-	-	-	-	-	-	-	-	
2	-	2	29	3	1	41	4	10	△ 12	△ 10	
2	-	2	19	2	7	26	3	11	△ 7	△ 5	
3	-	3	10	4	2	8	-	4	2	5	
2	2	-	6	2	1	14	17	5	△ 8	△ 8	
1	1	-	8	4	4	12	13	15	△ 4	△ 4	
-	-	-	-	-	-	-	-	-	-	-	
-	-	-	-	-	-	-	-	-	-	-	
-	-	-	-	-	-	-	-	-	-	-	
1	-	1	-	-	-	-	-	-	-	1	
-	-	-	-	-	-	-	-	-	-	-	
-	-	-	-	-	-	-	-	-	-	-	
-	-	-	-	-	-	-	-	-	-	-	
93	90	3	626	305	263	987	305	203	△ 361	△ 358	
2	1	1	7	-	8	34	7	6	△ 27	△ 26	
1	1	-	5	3	4	10	6	-	△ 5	△ 5	
2	5	△ 3	7	8	7	25	5	2	△ 18	△ 21	
1	1	-	19	4	13	32	16	10	△ 13	△ 13	
1	3	△ 2	4	-	5	14	1	2	△ 10	△ 12	
-	2	△ 2	10	3	1	10	6	1	-	△ 2	
3	3	-	24	11	7	30	11	17	△ 6	△ 6	
-	1	△ 1	3	5	3	9	1	4	△ 6	△ 7	
2	1	1	10	1	7	13	1	4	△ 3	△ 2	
-	1	△ 1	3	7	4	2	4	2	1	-	
-	1	△ 1	24	14	5	47	16	6	△ 23	△ 24	
3	2	1	2	7	9	8	-	-	△ 6	△ 5	
17	9	8	74	40	25	110	30	20	△ 36	△ 28	
2	2	-	6	5	5	17	-	-	△ 11	△ 11	
-	1	△ 1	10	1	1	12	3	5	△ 2	△ 3	
1	2	△ 1	6	19	2	4	3	-	2	1	
-	-	-	7	5	6	17	4	1	△ 10	△ 10	
1	2	△ 1	7	1	-	2	4	-	5	4	
-	1	△ 1	21	15	3	26	15	11	△ 5	△ 6	
4	2	2	60	26	18	46	13	4	14	16	
-	2	△ 2	10	3	3	15	3	2	△ 5	△ 7	
2	3	△ 1	26	10	11	55	17	8	△ 29	△ 30	
1	5	△ 4	13	11	6	30	13	2	△ 17	△ 21	
1	3	△ 2	7	-	2	9	2	-	△ 2	△ 4	
1	2	△ 1	3	9	2	11	2	14	△ 8	△ 9	
1	2	△ 1	5	9	-	12	4	1	△ 7	△ 8	
1	3	△ 2	3	8	-	16	1	-	△ 13	△ 15	
1	-	1	1	-	-	7	1	-	△ 6	△ 5	
1	1	-	11	3	1	9	13	2	2	2	
-	2	△ 2	11	4	12	14	2	-	△ 3	△ 5	
4	1	3	27	4	6	28	15	5	△ 1	2	
3	-	3	24	-	6	18	1	6	6	9	
12	-	12	21	1	6	25	6	11	△ 4	8	

資料：市民文化部 ハイサイ市民課

9 . 町 丁 字 別

町 丁 字 名	平成27年12月		平成28年1月		平成28年2月		平成28年3月	
	人 口	世 帯 数	人 口	世 帯 数	人 口	世 帯 数	人 口	世 帯 数
真 嘉 比 3 丁 目	1,417	545	1,403	540	1,403	538	1,406	548
松 島 1 丁 目	981	464	980	464	992	466	997	473
松 島 2 丁 目	1,019	393	1,026	397	1,027	396	1,027	395
字 松 川	2,813	1,415	2,816	1,416	2,819	1,415	2,805	1,411
松 川 1 丁 目	1,595	780	1,578	773	1,578	774	1,559	748
松 川 2 丁 目	1,457	713	1,461	716	1,471	715	1,464	711
松 川 3 丁 目	2,361	1,094	2,352	1,093	2,337	1,090	2,342	1,100
三 原 1 丁 目	2,208	1,108	2,211	1,115	2,209	1,110	2,192	1,117
三 原 2 丁 目	2,882	1,394	2,886	1,393	2,884	1,396	2,868	1,394
三 原 3 丁 目	1,750	786	1,749	785	1,756	786	1,736	785
字 寄 宮	580	296	585	297	580	294	587	296
寄 宮 1 丁 目	1,705	816	1,707	816	1,706	814	1,704	818
寄 宮 2 丁 目	2,737	1,354	2,740	1,353	2,741	1,353	2,716	1,349
寄 宮 3 丁 目	1,680	827	1,683	830	1,682	828	1,674	824
首 里 支 所	57,701	23,500	57,682	23,515	57,679	23,526	57,536	23,533
首 里 赤 田 町 1 丁 目	376	155	374	155	374	154	372	154
首 里 赤 田 町 2 丁 目	411	149	410	149	414	151	414	151
首 里 赤 田 町 3 丁 目	164	80	166	82	166	81	167	82
首 里 赤 平 町 1 丁 目	358	157	361	159	361	160	359	162
首 里 赤 平 町 2 丁 目	724	308	723	307	718	307	717	308
首 里 池 端 町	177	88	177	88	177	87	179	87
首 里 石 嶺 町 1 丁 目	3,031	1,097	3,015	1,091	3,013	1,090	2,983	1,085
首 里 石 嶺 町 2 丁 目	6,511	2,555	6,522	2,563	6,514	2,559	6,479	2,554
首 里 石 嶺 町 3 丁 目	3,897	1,545	3,895	1,549	3,908	1,555	3,911	1,557
首 里 石 嶺 町 4 丁 目	8,662	3,608	8,663	3,612	8,649	3,614	8,613	3,609
首 里 大 名 町 1 丁 目	1,725	707	1,727	708	1,730	709	1,731	708
首 里 大 名 町 2 丁 目	807	330	805	329	803	329	794	324
首 里 大 名 町 3 丁 目	1,744	710	1,737	709	1,738	708	1,732	708
首 里 大 中 町 1 丁 目	471	206	470	206	473	208	479	210
首 里 大 中 町 2 丁 目	259	107	259	107	260	107	261	108
首 里 金 城 町 1 丁 目	521	234	514	232	520	237	524	238
首 里 金 城 町 2 丁 目	368	149	367	148	360	148	358	148
首 里 金 城 町 3 丁 目	271	122	270	123	272	124	273	125
首 里 金 城 町 4 丁 目	1,036	393	1,031	391	1,024	391	1,014	392
首 里 儀 保 町 1 丁 目	343	140	343	140	345	140	340	139
首 里 儀 保 町 2 丁 目	194	88	192	87	188	85	194	88
首 里 儀 保 町 3 丁 目	347	143	347	143	350	144	356	144
首 里 儀 保 町 4 丁 目	487	201	489	201	490	201	491	202
首 里 久 場 川 町 1 丁 目	1,350	535	1,355	540	1,363	544	1,372	549
首 里 久 場 川 町 2 丁 目	2,525	1,076	2,518	1,075	2,517	1,074	2,524	1,080
首 里 崎 山 町 1 丁 目	593	242	595	243	592	242	589	241
首 里 崎 山 町 2 丁 目	194	83	195	83	195	83	194	82
首 里 崎 山 町 3 丁 目	458	180	455	180	452	177	447	176
首 里 崎 山 町 4 丁 目	657	264	653	263	656	263	653	261
首 里 寒 川 町 1 丁 目	664	283	672	286	674	288	669	283
首 里 寒 川 町 2 丁 目	730	325	735	327	729	325	724	323
首 里 末 吉 町 1 丁 目	698	284	704	287	704	287	703	291
首 里 末 吉 町 2 丁 目	1,296	489	1,295	489	1,296	488	1,291	487
首 里 末 吉 町 3 丁 目	1,682	691	1,692	691	1,700	693	1,679	689
首 里 末 吉 町 4 丁 目	454	178	454	178	453	178	453	177
首 里 平 良 町 1 丁 目	1,093	459	1,095	457	1,091	457	1,079	453
首 里 平 良 町 2 丁 目	504	208	508	212	511	212	507	210
首 里 汀 良 町 1 丁 目	436	199	433	198	432	197	431	199
首 里 汀 良 町 2 丁 目	457	199	460	200	460	201	456	200
首 里 汀 良 町 3 丁 目	1,248	561	1,250	561	1,243	557	1,237	556
首 里 当 蔵 町 1 丁 目	594	242	596	242	598	243	607	246

注：住民基本台帳による人口である。

人口動態

平成 28年3月中の人口増加											人口 増加数
自然動態			社会動態								
出生	死亡	自然増加	転入	管内転入	管外転入	転出	管内転出	管外転出	社会増加		
1	-	1	13	7	5	19	2	2	△ 6	△ 5	
3	1	2	10	3	6	11	4	1	△ 1	1	
-	-	-	8	-	3	5	1	5	3	3	
4	6	△ 2	19	8	7	30	8	8	△ 11	△ 13	
3	4	△ 1	9	5	7	35	2	2	△ 26	△ 27	
2	2	-	6	5	2	16	1	3	△ 10	△ 10	
3	3	-	11	6	4	12	1	3	△ 1	△ 1	
2	1	1	19	8	8	31	18	4	△ 12	△ 11	
2	2	-	15	6	9	28	13	5	△ 13	△ 13	
1	-	1	10	1	3	19	8	8	△ 9	△ 8	
-	-	-	5	4	1	1	1	1	4	4	
1	2	△ 1	9	7	9	22	3	1	△ 13	△ 14	
2	1	1	13	5	2	27	8	11	△ 14	△ 13	
1	3	△ 2	8	3	9	14	9	3	△ 6	△ 8	
40	41	△ 1	412	110	96	534	110	116	△ 122	△ 123	
-	2	△ 2	5	-	-	3	1	1	2	-	
-	1	△ 1	-	2	-	1	-	-	△ 1	△ 2	
-	-	-	1	-	1	1	-	-	-	-	
-	-	-	2	-	1	1	4	-	1	1	
-	-	-	4	-	-	3	2	-	1	1	
-	-	-	2	-	-	-	-	-	2	2	
2	3	△ 1	16	2	5	39	6	7	△ 23	△ 24	
2	6	△ 4	35	1	6	61	4	8	△ 26	△ 30	
4	2	2	22	8	8	29	3	5	△ 7	△ 5	
12	6	6	71	23	7	109	13	21	△ 38	△ 32	
2	1	1	9	4	-	7	-	6	2	3	
1	2	△ 1	7	-	-	7	4	4	-	△ 1	
1	1	-	8	3	1	12	2	4	△ 4	△ 4	
-	-	-	1	2	4	1	-	-	-	-	
-	1	△ 1	-	2	2	2	-	-	△ 2	△ 3	
1	-	1	6	-	3	5	-	1	1	2	
-	1	△ 1	-	4	-	5	-	-	△ 5	△ 6	
-	-	-	-	-	1	-	-	-	-	-	
-	-	-	10	-	1	18	1	2	△ 8	△ 8	
-	-	-	2	-	-	2	-	5	-	-	
-	-	-	7	-	-	1	-	-	6	6	
1	-	1	7	-	-	2	-	-	5	6	
-	-	-	-	-	7	6	-	-	△ 6	△ 6	
2	-	2	18	-	2	7	3	3	11	13	
-	-	-	25	8	5	23	2	6	2	2	
-	-	-	8	-	-	9	-	2	△ 1	△ 1	
-	-	-	1	-	3	4	1	-	△ 3	△ 3	
-	1	△ 1	-	4	-	3	5	-	△ 3	△ 4	
1	-	1	1	-	-	4	1	-	△ 3	△ 2	
2	-	2	1	5	-	6	5	2	△ 5	△ 3	
1	1	-	2	-	6	8	2	3	△ 6	△ 6	
-	-	-	3	-	1	4	-	1	△ 1	△ 1	
-	1	△ 1	8	9	2	15	3	5	△ 7	△ 8	
-	3	△ 3	1	-	6	12	10	3	△ 11	△ 14	
-	-	-	1	3	-	3	-	1	△ 2	△ 2	
-	2	△ 2	9	-	2	10	6	5	△ 1	△ 3	
2	1	1	10	-	-	10	5	-	-	1	
-	-	-	4	-	1	5	-	1	△ 1	△ 1	
-	1	△ 1	5	-	-	4	3	1	1	-	
-	4	△ 4	11	1	-	5	6	3	6	2	
1	-	1	9	11	-	7	5	-	2	3	

資料：市民文化部 ハイサイ市民課

9 . 町 丁 字 別

町 丁 字 名	平成27年12月		平成28年1月		平成28年2月		平成28年3月	
	人 口	世 帯 数	人 口	世 帯 数	人 口	世 帯 数	人 口	世 帯 数
首里当蔵町2丁目	700	316	699	315	696	314	695	313
首里当蔵町3丁目	79	36	79	36	79	36	79	36
首里桃原町1丁目	400	168	396	168	393	168	403	171
首里桃原町2丁目	398	179	398	180	396	179	398	180
首里鳥堀町1丁目	193	85	194	86	193	87	190	86
首里鳥堀町2丁目	356	156	356	155	350	154	345	154
首里鳥堀町3丁目	472	184	472	187	473	188	484	193
首里鳥堀町4丁目	2,598	994	2,588	990	2,596	991	2,604	996
首里鳥堀町5丁目	1,084	405	1,088	407	1,095	410	1,096	413
首里真和志町1丁目	189	89	188	89	189	89	188	90
首里真和志町2丁目	154	68	157	69	157	69	157	69
首里山川町1丁目	1,399	544	1,392	540	1,394	539	1,388	541
首里山川町2丁目	538	227	536	226	536	227	532	226
首里山川町3丁目	624	279	617	276	619	277	621	279
小 禄 支 所	59,917	25,560	60,030	25,668	60,012	25,674	59,929	25,650
字 赤 嶺	103	103	114	114	114	114	107	107
赤 嶺 1 丁目	1,353	523	1,356	523	1,362	522	1,351	521
赤 嶺 2 丁目	1,920	720	1,918	720	1,917	720	1,878	711
字 宇 栄 原	3,264	1,239	3,269	1,249	3,286	1,260	3,268	1,260
宇 栄 原 1 丁目	2,094	880	2,100	887	2,100	888	2,088	875
宇 栄 原 2 丁目	1,522	550	1,525	556	1,522	556	1,543	563
宇 栄 原 3 丁目	2,994	1,329	3,003	1,333	3,003	1,329	3,044	1,354
宇 栄 原 4 丁目	2,235	1,029	2,234	1,027	2,229	1,028	2,214	1,025
宇 栄 原 5 丁目	457	189	463	189	462	188	461	190
宇 栄 原 6 丁目	654	270	649	269	653	269	651	269
字 小 禄	9,363	3,868	9,346	3,866	9,331	3,854	9,297	3,848
小 禄 1 丁目	3,992	1,712	3,995	1,722	3,984	1,712	3,955	1,698
小 禄 2 丁目	730	265	732	265	730	267	733	271
小 禄 3 丁目	852	343	855	343	860	345	857	341
小 禄 4 丁目	1,837	633	1,847	638	1,840	640	1,839	639
小 禄 5 丁目	1,310	467	1,309	469	1,317	470	1,293	463
字 鏡 水 原	585	585	587	587	585	585	548	548
鏡 水 原 町	2,043	976	2,034	972	2,026	972	2,037	979
字 具 志	-	-	-	-	-	-	-	-
具 志 1 丁目	1,814	707	1,825	713	1,820	710	1,806	706
具 志 2 丁目	1,936	791	1,926	789	1,911	786	1,917	794
具 志 3 丁目	2,285	960	2,291	967	2,312	977	2,315	980
字 高 良	-	-	-	-	-	-	-	-
高 良 1 丁目	816	330	825	334	817	332	814	333
高 良 2 丁目	1,705	713	1,714	717	1,718	722	1,707	720
高 良 3 丁目	483	214	483	214	484	216	480	216
字 田 原	2,049	882	2,048	882	2,058	887	2,057	888
田 原 1 丁目	1,047	441	1,062	446	1,060	442	1,065	445
田 原 2 丁目	310	132	311	134	308	131	309	133
田 原 3 丁目	2,232	926	2,239	934	2,224	932	2,217	926
田 原 4 丁目	614	227	608	225	610	226	605	228
字 当 宮 間 城	965	965	989	989	989	989	966	966
字 城 安 次	946	385	947	383	955	386	1,122	447
字 大 城 嶺	271	143	276	144	278	146	270	142
字 金 城 嶺	-	-	-	-	-	-	-	-
金 城 1 丁目	837	320	846	323	845	324	850	325
金 城 2 丁目	1,923	754	1,942	760	1,939	761	1,921	753
金 城 3 丁目	431	162	425	162	422	162	430	168
金 城 4 丁目	482	219	479	217	480	218	456	207
金 城 5 丁目	1,463	608	1,458	606	1,461	608	1,458	611

注：住民基本台帳による人口である。

人口動態

平成 28年3月中の人口増加											人口 増加 数
自然動態			社会動態								
出生	死亡	自然増加	転入	管内転入	管外転入	転出	管内転出	管外転出	社会増加		
1	-	1	5	2	-	8	1	-	△ 3	△ 2	
-	-	-	-	-	-	-	-	-	-	-	
-	-	-	11	-	2	3	-	-	8	8	
-	-	-	-	4	-	2	-	-	△ 2	△ 2	
-	-	-	1	1	-	4	1	-	△ 3	△ 3	
-	-	-	4	-	-	5	4	-	△ 1	△ 1	
-	-	-	11	1	5	5	1	-	6	6	
2	-	2	21	5	8	21	4	3	-	2	
-	-	-	10	2	-	7	1	3	3	3	
-	-	-	1	-	1	3	-	-	△ 2	△ 2	
-	-	-	-	-	-	-	-	-	-	-	
-	-	-	12	2	3	20	1	2	△ 8	△ 8	
-	1	△ 1	1	-	1	2	-	3	△ 1	△ 2	
2	-	2	3	1	1	-	-	5	3	5	
41	37	4	791	292	135	927	292	86	△ 136	△ 132	
-	-	-	1	-	-	8	-	-	△ 7	△ 7	
3	-	3	18	8	1	29	11	1	△ 11	△ 8	
-	-	-	7	-	-	27	18	1	△ 20	△ 20	
3	3	-	24	12	10	43	16	5	△ 19	△ 19	
1	-	1	19	10	3	21	21	3	△ 2	△ 1	
-	-	-	18	19	2	12	4	2	6	6	
2	2	-	49	27	12	29	12	6	20	20	
-	3	△ 3	9	1	2	15	7	2	△ 6	△ 9	
-	1	△ 1	1	1	4	6	-	-	△ 5	△ 6	
-	-	-	2	-	-	4	-	-	△ 2	△ 2	
6	6	-	102	19	20	119	41	15	△ 17	△ 17	
2	3	△ 1	49	7	3	60	17	10	△ 11	△ 12	
-	-	-	9	5	-	9	2	-	-	-	
-	-	-	8	5	1	14	2	1	△ 6	△ 6	
-	1	△ 1	11	2	3	14	2	-	△ 3	△ 4	
2	1	1	3	2	4	31	3	-	△ 28	△ 27	
-	-	-	15	1	-	44	6	3	△ 29	△ 29	
-	2	△ 2	19	9	5	18	1	1	1	△ 1	
-	-	-	-	-	-	-	-	-	-	-	
1	3	△ 2	60	1	4	56	19	2	4	2	
3	1	2	31	17	1	30	15	-	1	3	
1	1	-	44	5	2	43	5	-	1	1	
-	-	-	-	-	-	-	-	-	-	-	
2	2	-	11	1	-	11	4	-	-	-	
4	1	3	17	1	1	20	10	3	△ 3	-	
1	-	1	4	-	-	1	8	-	3	4	
1	3	△ 2	16	1	3	11	6	2	5	3	
-	-	-	26	9	4	23	9	2	3	3	
1	-	1	3	4	1	3	5	-	-	1	
3	1	2	10	-	1	12	6	2	△ 2	-	
1	-	1	8	1	-	12	-	3	△ 4	△ 3	
-	-	-	65	1	-	77	10	2	△ 12	△ 12	
-	-	-	-	-	-	-	-	-	-	-	
-	-	-	49	108	37	24	-	3	25	25	
-	-	-	13	-	-	11	9	1	2	2	
-	-	-	-	-	-	-	-	-	-	-	
1	-	1	9	4	-	5	4	-	4	5	
2	1	1	29	1	1	37	5	8	△ 8	△ 7	
-	-	-	8	2	6	2	6	-	6	6	
1	-	1	4	3	2	28	-	6	△ 24	△ 23	
-	2	△ 2	20	5	2	18	8	2	2	-	

資料：市民文化部 ハイサイ市民課

10 . 南部広域圏市町村人口

(住民基本台帳人口)

平成28年3月末現在

市町村名	面積 (km ²)	世帯数	人口	市町村名	面積 (km ²)	世帯数	人口
総数	372.87	298,963	700,959	渡嘉敷村	19.23	408	696
那覇市	39.57	147,296	323,293	座間味村	16.74	505	871
浦添市	19.48	47,384	113,580	粟国村	7.65	425	722
糸満市	46.62	24,558	60,135	渡名喜村	3.87	215	377
豊見城市	19.60	24,080	62,238	南大東村	30.53	650	1,256
南城市	49.94	16,491	42,890	北大東村	13.09	270	566
与那原町	5.18	7,544	18,862	久米島町	63.65	3,953	8,121
南風原町	10.76	13,857	37,356	八重瀬町	26.96	11,327	29,996

注：面積は平成27年10月1日現在の数値である。

資料：国土地理院「全国都道府県市町村別面積調」

那覇市と豊見城市は境界が一部未定のため按分によるものである。久米島町は硫黄島島の面積 2.50km²を含む。

各市町村

11 . 生活保護の状況

年度・月	被保護実数		保護率 (人口1,000人 に対して)	扶助費 (千円)						
	世帯	人員		総額	生活扶助	住宅扶助	教育扶助	介護扶助	医療扶助	その他
平成26年度	8,773	11,836	36.68	1,693,836	533,239	237,695	9,297	48,258	849,595	15,752
27	9,096	12,241	37.84	1,750,055	528,959	245,801	9,088	50,391	899,137	16,677
平成27年12月	9,167	12,323	38.02	1,935,466	658,093	252,124	15,580	51,000	941,483	17,186
平成28年1月	9,200	12,368	38.15	1,785,400	535,506	249,992	5,532	53,296	925,792	15,283
2	9,207	12,365	38.14	1,823,215	537,435	247,585	18,724	52,430	948,949	18,094
3	9,230	12,390	38.22	1,742,299	542,678	250,402	5,386	53,829	870,828	19,177
平成27年3月	8,922	12,093	37.41	1,742,441	548,239	242,183	19,007	47,253	868,091	17,668

注：年度は平均、各月は月末現在の数字で保護停止中を含む。その他は施設事務費を含む。

資料：福祉部 保護管理課

各扶助費は四捨五入した値なので、総額とは一致しない場合がある。

12 . 国民健康保険の状況

年度・月	被保険者世帯数	被保険者数 (a)	診療費の 受診件数	療養給付費 (千円)				受診率 (%)	診療費の 1件あたり 費用額 (円)
				総額	保険者 負担分	被保険者 負担分	他法負担 分		
平成26年度	55,049	96,943 (93,423)	756,840	28,487,514	20,548,895	6,894,889	1,043,731	67.51	30,839
平成27年8月	54,715	94,147 (91,510)	59,353	2,353,974	1,698,922	572,726	82,326	64.86	32,487
9	54,559	93,779 (91,159)	61,144	2,373,927	1,703,943	587,458	82,526	67.07	31,470
10	54,614	93,580 (91,051)	61,082	2,338,325	1,695,199	566,625	76,500	67.09	31,350
11	54,538	93,231 (90,795)	59,794	2,346,102	1,696,608	573,638	75,856	65.86	31,819
平成26年11月	54,999	96,280 (92,921)	60,466	2,282,674	1,650,109	550,164	82,400	65.07	31,021

注：被保険者世帯数、被保険者数について、年度は平均、各月は月末現在の数字である。

資料：健康部 国民健康保険課

被保険者数の()は、退職者医療制度該当者を除いた数である。

各療養給付費は四捨五入した値なので、総額とは一致しない場合がある。

受診率については、年度は平均である。

$$\text{受診率} = \frac{\text{件数}}{\text{被保険者数(a)}} \times 100$$

13 . 国民年金の状況

各年度末・月末現在

年度・月	適用状況				保険料免除者				納付率 (%)
	被保険者 総数	第1号 被保険者	任意加入 被保険者	第3号 被保険者	総数	法定免除者	申請免除者	学生納付 特例	
平成25年度	79,198	60,056	1,179	17,963	31,729	5,683	21,666	4,380	40.3
26	76,826	58,070	1,044	17,712	32,026	5,616	22,041	4,369	43.9
平成27年11月	74,272	55,765	960	17,547	24,424	5,690	15,312	3,422	38.2
12	73,998	55,477	941	17,580	25,101	5,635	15,955	3,511	38.9
平成28年1月	73,690	55,212	924	17,554	25,756	5,676	16,394	3,686	40.6
2	73,380	54,936	914	17,530	27,448	5,705	17,851	3,892	41.8
平成27年2月	76,734	58,071	1,052	17,611	31,152	5,652	21,320	4,180	42.9

注:「第1号被保険者」 農業、漁業、自営業やその家族及び学生。 資料: 那覇年金事務所

「第2号被保険者」 厚生年金や共済組合に加入している人。

「第3号被保険者」 厚生年金や共済組合に加入している人に扶養されている配偶者。

「任意加入被保険者」 ① 日本国内に住所を有する60歳以上65歳未満の人。 ② 海外に居住する20歳以上65歳未満で日本国籍を有する人。 ③ 昭和40年4月1日以前に生まれた人で、老齢基礎年金の受給資格を満たしていない65歳以上70歳未満の人。

注: 申請免除者は全額、3/4免除者、半額免除者、1/4免除者、納付猶予の合計。

14 . 職業紹介状況

年 月	一 般 労 働								就職率(%)
	有効求人数	有効求職者数			就職件数				
		総数	男	中高年齢	総数	男	中高年齢		
平成26年	143,584	176,872	79,048	61,402	11,922	5,157	3,408	6.7	
27	167,134	164,257	72,549	59,655	11,405	4,702	3,501	6.9	
平成27年11月	14,076	12,996	5,742	4,806	832	370	270	6.4	
12	13,618	12,140	5,410	4,493	716	331	241	5.9	
平成28年1月	13,639	12,259	5,439	4,535	823	366	272	6.7	
2	16,142	13,572	5,800	4,987	1,031	367	305	7.6	
平成27年2月	14,191	13,989	6,123	4,923	977	403	269	7.0	

注:「就職率」は、月間有効求職者数に対する率である。

資料: 那覇公共職業安定所「業務月報とこなつ」

15 . 雇用保険状況

年 月	一 般 雇 用 保 険									
	適用 事業所数	被保険者数	受給資格決定件数		初回受給者数		受給者実人員		基本手当 支給額 (千円)	
			総数	男	総数	男	総数	男		
平成26年	13,724	228,380	11,230	4,607	9,096	3,620	36,035	14,926	3,887,350	
27	14,156	234,905	10,510	4,270	8,251	3,237	32,781	13,166	3,554,357	
平成27年11月	14,117	233,956	884	369	642	234	2,419	954	258,420	
12	14,156	234,905	555	230	636	247	2,517	1,002	281,264	
平成28年1月	14,198	234,357	748	295	468	198	2,304	948	254,933	
2	14,240	234,502	699	333	634	271	2,360	989	245,735	
平成27年2月	13,826	228,612	802	320	661	271	2,665	1,036	268,507	

注:「適用事業所数」「被保険者」は、各年末・月末現在の数値である。

資料: 那覇公共職業安定所「業務月報とこなつ」

受給資格決定件数、初回受給者数、受給者、基本手当支給額は基本手当基本分である。 / 沖縄労働局 職業安定部職業安定課
基本手当支給額は千円未満 四捨五入している。

16 . 1世帯あたり1ヶ月間の消費支出(二人以上の世帯)

単位: 円

用途分類	平成26年平均	平成27年平均	平成 27 年			平成 28 年	平成27年1月
			10 月	11 月	12 月	1 月	
集計世帯数	158	161	158	160	160	161	162
世帯人員(人)	3.17	3.09	3.11	3.04	2.93	3.06	3.02
有業人員(人)	1.25	1.24	1.36	1.31	1.30	1.24	1.11
世帯主の年齢(歳)	56.8	57.2	55.9	57.1	57.6	57.2	59.1
消費支出	225,867	233,770	235,989	207,493	244,899	214,787	229,317
食料	56,734	61,078	62,273	59,493	68,893	61,458	54,706
住居	20,998	20,973	22,810	22,187	20,839	20,477	19,390
光熱・水道	20,722	20,365	20,665	19,226	18,186	18,687	21,026
家具・家事用品	7,509	9,379	7,025	6,727	8,059	8,677	8,819
被服および履物	6,622	7,912	8,526	8,998	9,864	6,742	7,556
保健医療	9,531	9,360	7,363	9,033	10,856	7,692	8,616
交通・通信	32,302	31,706	37,546	23,649	29,796	22,796	26,283
教育	9,016	8,522	5,619	7,496	3,980	4,988	9,592
教養娯楽	18,570	19,215	18,013	17,078	22,284	14,912	15,756
その他の消費支出	43,864	45,262	46,149	33,607	52,142	48,357	57,572
現物総額	4,337	2,837	1,422	2,609	6,075	6,155	3,980

注: 二人以上の農林漁家世帯を含む。

資料: 沖縄県企画部統計課「沖縄県家計調査結果」(16~17表)

17 . 1世帯あたり1ヶ月間の収入と支出(二人以上の世帯のうち勤労者世帯)

単位: 円

用途分類	平成26年平均	平成27年平均	平成 27 年			平成 28 年	平成27年1月
			10 月	11 月	12 月	1 月	
集計世帯数	83	83	85	83	85	85	78
世帯人員(人)	3.43	3.44	3.52	3.38	3.22	3.47	3.33
有業人員(人)	1.62	1.65	1.74	1.70	1.69	1.68	1.57
世帯主の年齢(歳)	47.8	46.7	45.9	47.0	48.3	47.3	48.1
受取	725,324	790,128	820,291	664,695	1,089,267	683,387	708,760
実収入	395,756	427,588	440,386	344,661	689,320	366,231	352,362
經常収入	390,432	422,738	435,238	340,978	683,220	355,392	338,793
勤め先収入	360,910	390,072	353,893	330,412	623,890	350,637	332,262
事業・内職収入	2,231	1,824	1,198	550	686	849	3,836
他の經常収入	27,291	30,842	80,148	10,016	58,643	3,907	2,694
特別収入	5,324	4,850	5,147	3,683	6,101	10,838	13,569
実収入以外の受取 (繰入金を除く)	290,137	321,128	339,746	281,860	356,771	256,760	290,266
繰入金	39,431	41,412	40,159	38,175	43,176	60,396	66,132
支払	725,324	790,128	820,291	664,695	1,089,267	683,387	708,760
実支出	302,423	321,093	314,316	279,036	351,499	283,956	337,359
消費支出	256,187	267,257	272,722	236,970	275,608	236,637	290,221
食料	60,209	63,340	65,156	59,031	68,296	63,477	64,467
住居	26,377	28,802	30,747	30,624	28,527	22,314	27,944
光熱・水道	20,226	19,800	19,488	18,981	17,797	19,296	20,707
家具・家事用品	8,029	11,551	9,071	7,518	9,385	9,230	13,835
被服および履物	7,811	9,531	9,413	11,505	12,497	9,108	11,211
保健医療	9,885	8,101	7,361	6,824	10,966	6,928	8,733
交通・通信	41,104	40,766	50,705	27,487	36,437	27,807	37,884
教育	11,981	13,046	8,398	12,261	6,070	7,210	16,447
教養娯楽	20,878	21,887	19,078	21,494	29,823	18,188	20,205
その他の消費支出	49,689	50,434	53,307	41,246	55,810	53,079	68,788
非消費支出	46,236	53,836	41,593	42,066	75,891	47,319	47,138
実支出以外の支払 (繰越金を除く)	388,111	433,011	475,654	352,820	677,309	362,253	336,457
繰越金	34,790	36,024	30,321	32,839	60,459	37,178	34,945
現物総額	4,250	3,074	1,776	3,419	7,763	6,690	3,300
可処分所得	349,521	373,752	398,793	302,595	613,429	318,912	305,224
黒字	93,333	106,494	126,070	65,625	337,821	82,275	15,003
貯蓄純増	76,494	91,740	101,440	59,957	294,845	80,052	31,173

18 . 消 費 者 物 価 指 数

平成22年=100

項 目	平成27年 平 均	平 成 27 年		平 成 28 年		平成27年 2 月	変 化 率 (%)	
		11 月	12 月	1 月	2 月		対 前 月	対前年同月
総 合	103.2	103.4	103.1	102.9	103.4	102.5	0.5	0.8
生鮮食品を除く総合	102.9	103.3	103.1	102.6	102.7	102.4	0.1	0.3
持ち家の帰属家賃を除く総合	103.7	103.9	103.6	103.3	103.9	102.9	0.5	1.0
食 料	106.4	106.7	106.2	107.2	108.6	104.9	1.4	3.6
生鮮食品	111.1	107.3	104.1	110.1	120.7	105.7	9.6	14.3
穀類	104.3	104.6	105.2	106.5	106.6	104.1	0.1	2.3
魚介類	115.7	117.2	118.7	120.3	121.4	119.1	1.0	2.0
肉類	111.5	112.2	112.7	112.1	111.4	109.5	△ 0.7	1.8
乳卵類	106.0	110.3	110.3	110.0	106.8	106.7	△ 2.9	0.1
野菜・海藻	105.3	101.8	95.1	97.6	108.8	95.5	11.5	14.0
果物	117.2	111.0	116.2	130.4	135.9	119.4	4.2	13.8
油脂・調味料	104.2	104.6	103.4	104.3	104.1	103.7	△ 0.2	0.4
菓子類	109.2	111.9	112.5	111.6	111.9	106.9	0.3	4.7
調理食品	108.3	109.7	108.9	109.1	109.2	108.1	0.1	1.1
飲料	94.3	94.6	93.5	94.2	93.8	93.1	△ 0.4	0.8
酒類	100.7	100.8	101.1	101.0	101.1	100.5	0.0	0.6
外食	105.0	105.5	105.5	105.7	106.5	104.1	0.8	2.3
住 居	100.3	100.6	100.4	100.4	100.3	100.4	0.0	0.0
家賃	100.0	100.0	99.8	99.8	99.8	100.1	0.0	△ 0.3
設備修繕・維持	107.2	113.7	112.4	113.0	112.0	105.5	△ 0.9	6.1
光熱・水道	106.1	104.7	104.4	103.5	102.8	108.2	△ 0.6	△ 5.0
電気代	111.3	111.1	109.7	108.1	106.8	114.0	△ 1.2	△ 6.3
ガス代	106.8	102.2	103.5	103.9	103.6	110.7	△ 0.3	△ 6.4
他の光熱	108.4	103.3	103.3	91.7	93.1	106.7	1.5	△ 12.7
上下水道料	96.1	96.1	96.1	96.1	96.1	96.1	0.0	0.0
家具・家事用品	97.4	97.5	97.2	95.1	97.1	97.6	2.2	△ 0.5
家庭用耐久財	90.8	91.3	89.5	83.6	90.5	93.2	8.2	△ 2.9
被服及び履物	103.1	103.7	104.5	102.4	105.1	100.0	2.7	5.1
衣料	107.0	107.0	107.7	105.6	110.3	102.7	4.5	7.4
シャツ・セーター・下着類	102.5	103.9	104.1	100.6	100.4	100.6	△ 0.2	△ 0.2
履物類	98.4	99.7	99.7	99.7	103.3	95.3	3.6	8.8
他の被服類	93.8	93.5	98.2	96.7	100.8	91.3	4.3	10.4
保健医療	100.4	101.7	100.7	101.5	101.2	99.6	△ 0.4	1.5
交通・通信	103.4	102.8	102.9	101.0	100.8	102.1	△ 0.3	△ 1.3
教 育	101.0	101.1	101.1	101.1	101.1	100.5	0.0	0.6
教養娯楽	99.5	100.5	100.1	99.1	99.5	97.9	0.4	1.6
教養娯楽用耐久財	72.2	77.6	78.2	74.2	74.1	64.6	△ 0.1	14.7
諸雑費	109.2	109.6	109.8	109.7	109.6	108.4	0.0	1.1

資料：沖縄県企画部統計課「消費者物価指数」

19 . 那 覇 空 港 運 輸 状 況

年・月	旅 客 (人)			貨 物 (kg)			郵 便 (kg)		
	総 数	乗 客	降 客	総 量	積 荷	卸 荷	総 量	積 荷	卸 荷
	総 数 (量)								
平成 26 年	17,291,357	8,644,467	8,646,890	404,113,803	179,622,031	224,491,772	15,810,388	6,037,617	9,772,771
27	18,261,492	9,130,146	9,131,346	399,740,240	181,030,109	218,710,131	14,756,830	5,598,393	9,158,437
平成 27 年 11 月	1,502,125	758,733	743,392	32,305,373	14,136,861	18,168,512	1,268,625	473,534	795,091
12	1,414,477	695,787	718,690	37,139,073	16,816,706	20,322,367	1,540,388	588,332	952,056
平成 28 年 1 月	1,441,503	725,702	715,801	30,983,599	14,329,234	16,654,365	1,214,859	445,187	769,672
2	1,445,125	725,496	719,629	28,027,700	13,181,385	14,846,315	952,891	375,733	577,158
平成 27 年 2 月	1,339,053	669,085	669,968	29,954,329	14,100,609	15,853,720	1,084,437	410,632	673,805
	県 内								
平成 26 年	(14,485)	(7,040)	(7,445)						
27	2,880,038	1,423,212	1,456,826	28,987,506	13,851,291	15,136,215	787,648	559,842	227,806
	(7,674)	(3,790)	(3,884)						
平成 27 年 11 月	2,691,184	1,322,735	1,368,449	29,194,654	14,403,052	14,791,602	795,316	560,332	234,984
	(-)	(-)	(-)						
12	217,716	106,172	111,544	2,077,688	1,232,541	845,147	65,679	46,799	18,880
	(-)	(-)	(-)						
平成 28 年 1 月	196,009	99,175	96,834	2,591,193	1,403,185	1,188,008	74,759	50,666	24,093
	(-)	(-)	(-)						
2	209,394	102,133	107,261	2,103,108	1,078,797	1,024,311	67,450	47,132	20,318
	(-)	(-)	(-)						
平成 27 年 2 月	217,519	108,355	109,164	2,146,469	1,115,925	1,030,544	58,822	40,733	18,089
	(1,036)	(511)	(525)						
	206,861	101,989	104,872	2,119,989	989,560	1,130,429	55,303	40,882	14,421
	県 外								
平成 26 年	(-)	(-)	(-)						
27	12,969,278	6,504,963	6,464,315	190,034,245	76,833,771	113,200,474	6,652,696	2,102,751	4,549,945
	(-)	(-)	(-)						
平成 27 年 11 月	13,258,333	6,659,965	6,598,368	193,161,561	80,106,071	113,055,490	6,421,720	1,973,053	4,448,667
	(-)	(-)	(-)						
12	1,100,144	560,228	539,916	15,217,818	5,424,275	9,793,543	539,063	166,224	372,839
	(-)	(-)	(-)						
平成 28 年 1 月	1,019,795	497,899	521,896	19,195,761	7,698,278	11,497,483	651,003	210,768	440,235
	(-)	(-)	(-)						
2	1,017,702	519,273	498,429	14,490,628	6,005,648	8,484,980	572,641	162,517	410,124
	(-)	(-)	(-)						
平成 27 年 2 月	1,010,053	507,514	502,539	15,176,618	6,782,967	8,393,651	454,649	161,116	293,533
	(-)	(-)	(-)						
	974,343	488,423	485,920	14,975,488	6,868,722	8,106,766	471,249	152,254	318,995
	国 際								
平成 26 年	1,442,041	716,292	725,749	185,092,052	88,936,969	96,155,083	8,370,044	3,375,024	4,995,020
27	2,311,975	1,147,446	1,164,529	177,384,025	86,520,986	90,863,039	7,539,794	3,065,008	4,474,786
平成 27 年 11 月	184,265	92,333	91,932	15,009,867	7,480,045	7,529,822	663,883	260,511	403,372
12	198,673	98,713	99,960	15,352,119	7,715,243	7,636,876	814,626	326,898	487,728
平成 28 年 1 月	214,407	104,296	110,111	14,389,863	7,244,789	7,145,074	574,768	235,538	339,230
2	217,553	109,627	107,926	10,704,613	5,282,493	5,422,120	439,420	173,884	265,536
平成 27 年 2 月	157,849	78,673	79,176	12,858,852	6,242,327	6,616,525	557,885	217,496	340,389

注：旅客は通過客、遊覧客を除く。

資料：大阪航空局 那覇空港事務所

県内・県外上段の()書きはチャーター便等、定期便以外の数(内数)である。

平成27、28年の数値は速報値である。

20 . 電 灯 ・ 電 力 使 用 状 況

単位: KWH

年 度 ・ 月	総 数		電 灯		電 力	
	契約口数	使用電力量	契約口数	使用電力量	契約口数	使用電力量
平成26年度	205,082	1,604,126,026	189,693	692,043,063	15,389	912,082,963
27	206,900	1,623,617,252	191,575	697,425,679	15,325	926,191,573
平成27年12月	206,253	118,640,114	190,779	47,859,236	15,474	70,780,878
平成28年1月	206,409	121,156,420	190,983	56,964,612	15,426	64,191,808
2	206,670	113,034,635	191,304	53,401,846	15,366	59,632,789
3	206,900	107,651,851	191,575	51,280,509	15,325	56,371,342
平成27年3月	205,082	102,481,460	189,693	47,937,039	15,389	54,544,421

注: 契約口数はそれぞれ各年度末・月末現在の数値である。

資料: 沖縄電力株式会社 那覇支店

21 . 上 水 道

年 度 ・ 月	給水戸数	給水人口	配 水 量 (m ³)			有 効 水 量 (m ³)	有 効 率 (%)	有 収 水 量 (m ³)	有 収 率 (%)
			総 量	1日最大	1日平均				
平成25年度	153,627	319,680	38,567,178	114,020	105,664	38,063,686	98.7	37,274,051	96.7
26	155,728	320,583	38,613,673	119,370	105,791	37,644,023	97.5	36,866,895	95.5
平成27年11月	157,542	322,116	3,205,640	109,880	106,855	3,173,409	99.0	3,106,238	96.9
12	157,506	322,171	3,320,530	115,460	107,114	3,120,254	94.0	3,051,539	91.9
平成28年1月	157,672	322,243	3,240,560	110,080	104,534	3,236,390	99.9	3,164,179	97.6
2	157,710	322,219	3,093,965	111,360	106,688	3,118,861	100.8	3,051,843	98.6
平成27年2月	155,406	321,242	2,961,756	110,270	105,777	3,081,594	104.1	3,020,679	102.0

注: 有効率及び有収率が100%を超える要因として、検針時期のズレ等がある。

資料: 上下水道局 企画経営課

給水戸数、給水人口は各年度・月時点の人口推計である。

月ごとの数値は、速報値である。

22 . 下 水 道

年 度 ・ 月	行政区域 人口 A	行政区域 世帯 B	処理区域 人口 C	処理区域 世帯 D	水洗便所 設置済 人口 E	水洗便所 世帯 F	汚 水 処理量 G (m ³)	普及率(%)		水洗化率(%)	
								C/A	D/B	E/C	F/D
平成25年度	321,678	142,261	313,773	139,098	298,104	298,104	32,205,010	97.5	97.8	95.0	95.4
26	322,581	144,678	315,292	141,740	300,203	135,475	34,876,576	97.7	98.0	95.2	95.6
平成27年11月	324,114	147,147	317,119	144,278	302,578	138,154	2,955,860	97.8	98.1	95.4	95.8
12	324,169	147,206	317,320	144,395	302,710	138,241	2,895,420	97.9	98.1	95.4	95.7
平成28年1月	324,241	147,368	317,406	144,560	302,868	138,423	3,024,507	97.9	98.1	95.4	95.8
2	324,217	147,419	317,394	144,616	302,897	138,496	2,914,500	97.9	98.1	95.4	95.8
平成27年2月	323,240	144,551	315,889	141,599	299,470	135,281	2,862,271	97.7	98.0	94.8	95.5

注: A、Bは住民基本台帳人口・世帯数で、月別数値は各月末現在の数値である。年度別数値についても各年度末の月末現在の数値である。

資料: 上下水道局 下水道課・料金サービス課

C～Fは各年度末・月末現在の数値である。

Gにおける数値は、月別数値は速報値、年度別数値においては決算値(年間総量)である。

H25.3月末より外国人を含む。

23 . 用途別確認建築物

単位：件

年度・月	総数	住宅	共同住宅	住宅兼店舗	店舗・事務所	車庫・倉庫 工場	その他
				住宅兼事務所 共同住宅兼店舗 共同住宅兼事務所			
平成26年度	116	17	16	4	25	3	51
27	125	19	18	2	20	3	63
平成27年12月	11	2	1	-	2	-	6
平成28年1月	10	1	3	-	2	1	3
2	9	-	1	-	1	-	7
3	14	3	3	1	2	-	5
平成27年3月	10	-	1	-	1	-	8

注：建築指導課確認のみで、民間の確認件数は含まない。

資料：都市計画部建築指導課「建築確認統計月報」（23～24表）

24 . 構造別確認建築物

年度・月	総数	木造	鉄骨鉄筋 コンクリート造	鉄筋コンクリート造	鉄骨造	コンクリート ブロック造	その他
			鉄骨鉄筋 コンクリート造	鉄筋コンクリート造	鉄骨造	コンクリート ブロック造	
建物の数（件）							
平成26年度	116	6	1	57	50	2	-
27	125	3	-	77	43	1	1
平成27年12月	11	-	-	8	3	-	-
平成28年1月	10	-	-	9	1	-	-
2	9	-	-	4	5	-	-
3	14	1	-	9	3	1	-
平成27年3月	10	1	-	2	7	-	-
床面積合計（㎡）							
平成26年度	116551.975	686.23	357.8	89016.775	26392.42	98.75	-
27	325931.55	354.75	-	175940.45	149421	15.73	87.39
平成27年12月	4881.34	-	-	4249.58	631.76	-	-
平成28年1月	61428.7	-	-	61425.18	3.52	-	-
2	6308.88	-	-	5795.63	513.25	-	-
3	42761.67	114.52	-	12875.07	29756.35	15.73	-
平成27年3月	3700.73	124.85	-	2930.77	645.11	-	-

25 . 刑法犯罪の認知と検挙

年 月	刑法犯総数	凶悪犯	粗暴犯	窃盗犯	知能犯	風俗犯	その他
認 知 件 数							
平成 26 年	2,974	14	229	2,239	145	24	323
27	2,923	13	212	2,224	149	22	303
平成 27 年 11 月	195	-	16	151	12	2	14
12	226	-	15	178	7	1	25
平成 28 年 1 月	223	3	17	173	13	-	17
2	201	1	26	144	10	-	20
平成 27 年 2 月	217	1	14	169	15	-	18
検 挙 件 数							
平成 26 年	1,199	12	180	799	79	24	105
27	1,188	14	176	771	91	23	113
平成 27 年 11 月	162	1	25	115	5	3	13
12	48	-	14	26	2	3	3
平成 28 年 1 月	96	2	14	73	4	-	3
2	114	1	11	82	11	-	9
平成 27 年 2 月	128	1	18	70	14	2	23

注：平成26年及び平成27年は確定値。平成28年は暫定値。

資料：沖縄県警察本部 刑事部刑事企画課

認知件数・検挙件数については、発生地計上方式による数値である。

26 . 交通事故発生件数

年 月	発生件数	死亡者数	重傷者数	軽傷者数
平成 26 年	1,744	5	195	1,792
27	1,540	9	167	1,579
平成 27 年 12 月	175	-	26	172
平成 28 年 1 月	112	-	9	114
2	119	1	16	122
3	130	-	15	126
平成 27 年 3 月	128	3	18	136

注：年は確定値、月は照会時点の計上数(報告件数)である。

資料：沖縄県警察本部 交通部交通企画課

27 . 事故別救急出動件数

年 月	総数	火災 事故	自然 災害	水難 事故	交通 事故	労働 災害	運動 競技	一般 負傷	加害	自損 行為	急病	その他	搬送 人員
平成 26 年	17,701	87	4	20	1,341	51	64	2,633	132	272	11,594	1,503	15,409
27	18,121	86	1	11	1,292	50	46	2,761	164	278	11,916	1,516	15,836
平成 27 年 11 月	1,396	6	-	-	101	3	1	262	13	13	892	105	1,223
12	1,571	4	-	2	110	7	2	290	10	19	1,001	126	1,383
平成 28 年 1 月	1,531	5	-	1	96	-	2	248	13	26	995	145	1,347
2	1,486	10	-	1	78	3	2	232	15	13	994	138	1,330
平成 27 年 2 月	1,387	7	-	1	112	4	7	220	6	18	979	33	1,294

注：「その他」は転院搬送、医師運送、医療資器材等運送、その他を含む。

資料：消防局救急課 「救急月報」

28 . 火 災

年・月	発生件数	死傷者数		焼損面積(m ²)		焼損棟数		罹 災		損 害 額 (千円)
		死 者	負 傷 者	床面積	表面積	火元	延焼	世帯数	人 員	
平成 26 年	87	2	6	649	44	57	7	29	60	59,636
27	87	1	6	328	59	56	1	22	50	27,682
平成27年11月	5	-	4	7	7	5	1	2	2	229
12	7	-	-	-	1	5	-	-	-	23
平成28年1月	3	-	1	1	1	1	-	1	1	-
2	7	-	2	63	52	5	-	3	6	3,217
平成27年2月	6	-	-	5	1	5	1	3	4	100

資料： 消防局予防課

29 . 夜間救急受診状況

年 度 ・ 月	総 数		内 科		小 児 科		外 科 ・ 整 形		他 科 目	
	患者数	二 次 患者数	患者数	二 次 患者数	患者数	二 次 患者数	患者数	二 次 患者数	患者数	二 次 患者数
平成 26 年度	39,873	3,753	13,595	1,700	17,293	1,143	7,646	447	1,339	463
27	38,129	3,546	13,418	1,539	15,935	1,069	7,423	455	1,353	483
平成27年12月	3,094	281	1,087	144	1,230	60	659	36	118	41
平成28年1月	3,537	316	1,394	155	1,454	78	574	33	115	50
2	3,742	261	1,486	128	1,663	68	520	26	73	39
3	3,677	303	1,398	138	1,631	97	557	34	91	34
平成27年3月	3,313	318	1,077	121	1,495	112	628	36	113	49

資料： 地方独立行政法人 那覇市立病院 医事課

30 . ごみ及びし尿等処理状況

年 度 ・ 月	ご み (kg)				し 尿 等 (リ ッ ト ル)
	総 量	焼却処理 ※注1	破碎選別処理 ※注2	リサイクル(資源化物)	
平成 26 年度	99,758,216	86,312,880	3,329,350	10,115,986	5,727,470
27	100,201,029	86,708,810	3,283,120	10,209,099	5,442,885
平成27年12月	9,299,013	7,947,830	374,770	976,413	570,410
平成28年1月	8,082,667	7,070,090	223,360	789,217	399,970
2	7,758,186	6,805,500	224,400	728,286	537,990
3	8,606,741	7,431,580	333,890	841,271	552,570
平成27年3月	8,589,223	7,518,880	269,250	801,093	484,390

注： 焼却処理量＝可燃ごみ量

資料： 環境部 廃棄物対策課・クリーン推進課

破碎選別処理＝不燃ごみ量＋粗大ごみ量

31 . 公害関係苦情件数

年度・月	総数	騒音	大気汚染	悪臭	水質汚濁	振動	その他
平成26年度	133	42	18	53	6	-	14
27	132	49	27	31	6	2	17
平成27年12月	12	5	3	1	1	1	1
平成28年1月	4	1	1	-	2	-	-
2	7	2	1	1	1	-	2
3	5	3	-	-	1	-	1
平成27年3月	7	3	-	2	-	-	2

注：新規受理件数。各月は速報値である。

資料：環境部 環境保全課

大気汚染は煤煙・粉じんを含む。

32 . 気 象

年 月	気 温 (°C)			平均湿度 (%)	降水量 (mm)	日照時間 (h)	風 速 (m/s)		平均気圧 (hPa)	
	平均	最高	最低				最大	風向	現地	海面
平成26年	23.1	33.9	10.6	73	2,584.5	1,760.2	33.1	南東	1,008.1	1,013.9
27	23.6	33.8	9.6	73	1,425.0	1,813.8	27.0	東	1,008.9	1,014.7
平成27年11月	23.8	26.5	21.6	71	95.0	139.7	13.0	北	1,013.2	1,019.0
12	20.1	22.5	17.9	68	73.0	102.4	13.3	南南東	1,015.0	1,020.9
平成28年1月	17.4	19.9	14.9	71	272.5	75.8	17.1	北西	1,014.9	1,020.8
2	16.9	19.4	14.4	65	157.5	83.1	12.8	南	1,016.3	1,022.3
平成27年2月	16.8	19.5	14.4	65	47.0	114.1	13.7	北	1,014.4	1,020.3

資料：国土交通省 気象庁

33 . 市政及び一般相談受付件数

年度・月	総数	道路関係	公害衛生	公設整備	公緑都整	園化市備	交通関係	港河橋	湾川梁	労働社	観光工	学教施文	校育設化	防対策	災犯策	市財貸補	有産借償	その他
平成26年度	840	74	86	37	31	5	4	109	21	20	7	20	426					
27	905	73	111	53	48	14	1	88	27	40	14	7	429					
平成27年12月	53	4	6	2	2	-	-	10	-	2	-	-	27					
平成28年1月	54	3	7	10	5	-	-	4	1	1	2	-	21					
2	62	6	10	3	7	1	-	7	4	-	-	1	23					
3	64	6	8	1	11	-	-	6	2	2	-	1	27					
平成27年3月	50	4	5	2	2	-	-	9	-	2	-	-	26					

資料：市民文化部 市民生活安全課 (33~34表)

34 . 法律相談等受付件数

年度・月	総数	借借関係	家地関係	不動産関係	相隣関係	夫親関係	婦子関係	相続関係	金銭関係	金損関係	交通関係	人権関係	契約	税金	その他
平成26年度	1,236	101	130	41	173	304	172	15	12	110	64	114			
27	1,192	118	113	34	164	237	166	16	9	129	66	140			
平成27年12月	91	11	8	2	13	19	13	-	-	12	4	9			
平成28年1月	89	9	4	3	16	16	12	2	-	8	2	17			
2	94	8	7	1	12	14	16	-	1	15	7	13			
3	113	12	8	5	16	27	11	1	-	11	8	14			
平成27年3月	115	19	5	5	10	23	18	3	-	15	10	7			

35 . 情報公開請求件数






年度・月	公開請求内訳							不服申立て件数
	請求件数	公開	部分公開	非公開	検討中	取下げ	却下	
平成26年度	646	196	412	33	-	5	-	1
27	818	257	537	58	-	15	-	-
平成27年12月	52	17	33	1	-	1	-	-
平成28年1月	71	21	47	3	-	-	-	-
2	75	24	42	7	-	2	-	-
3	70	20	43	8	-	-	-	-
平成27年3月	56	8	45	1	-	2	-	-

資料：市民文化部市民生活安全課（35～36表）

36 . 個人情報請求件数

年度・月	開示請求内訳							不服申立て	訂正請求	削除請求	中止請求
	請求件数	承認	一部承認	拒否	検討中	取下げ	却下				
平成26年度	151	113	22	15	-	1	-	1	-	-	-
27	133	92	22	21	-	1	-	-	1	-	-
平成27年12月	8	6	1	1	-	-	-	-	-	-	-
1	7	5	1	1	-	-	-	-	-	-	-
2	11	8	1	2	-	-	-	-	1	-	-
3	15	12	2	1	-	-	-	-	-	-	-
平成27年3月	15	12	3	-	-	-	-	-	-	-	-

数字で見る那覇市

年月 項目		平成 14 年 1 カ月 平均	平成 19 年 1 カ月 平均	平成 24 年 1 カ月 平均	平成 28 年 2 月
人 口 (外国人を含む)		306,642	316,266	320,823	323,293
世 帯 (外国人を含む)		118,897	130,738	139,620	147,296
出 生 (外国人を含む)		292	283	292	240
死 亡 (外国人を含む)		154	182	207	233
婚 姻		180	186	194	196
離 婚		79	76	74	88
(1km ² 当たり) 人 口 密 度		7,865 (38.99km ²)	8,062 (39.23km ²)	8,170 (39.27km ²)	8,170 (39.57km ²)
消費者物価指数 (H22=100)		100.3	99.5	99.6	103.4
上 水 道 (m ³)		3,406,974	3,282,019	3,202,285	3,093,965
電 力 ・ 電 灯 (KWH)		130,692,070	139,621,601	133,460,777	113,034,635
ご み 処 理 量 (ト ン)		10,170	8,170	8,286	7,758
救 急 車 出 動 (件 数)		945	1,211	1,424	1,486
交 通 事 故 (件 数)		141	159	157	119

※人口、世帯数の各年1ヶ月平均である。人口密度は外国人を含む。

面積は平成14年は都市計画面積、19年、24、28年は豊見城市との按分による推計値を使用している。

ごみ処理量は、平成14年は南風原町からの搬入分を含んでいる。

統 計 那 覇
平成28年5月 No. 165

発 行 那 覇 市 役 所

編 集 那覇市 企画財務部 企画調整課 統計グループ

〒900-8585

那覇市泉崎1丁目1番1号 那覇市役所本庁舎6階

電話 (098)951-3223 FAX (098)862-4263