

統計 那覇

平成22年9月

No. 148

那覇市企画調整課統計グループ

目 次

	ページ		ページ	
主要指標	1表 那覇市主要統計指標……………	2	運輸・観光	
	2表 全国主要統計指標……………	2	19表 那覇空港運輸状況……………	
人 口	3表 登録人口……………	4	電気・上下水道	
	4表 推計人口……………	4	20表 電灯・電力使用状況……………	
	5表 月別人口動態……………	4	21表 上水道……………	
	6表 地域別人口移動……………	5	22表 下水道……………	
	7表 国籍別外国人登録数……………	5	建 築	
	8表 各歳別・町丁字別登録人口……………	6	23表 用途別確認建築物……………	
	9表 町丁字別人口動態……………	30	24表 構造別確認建築物……………	
	10表 南部広域圏市町村人口……………	38	警察・消防	
	民生・労働	11表 生活保護の状況……………	38	25表 刑法犯罪の認知と検挙……………
		12表 国民健康保険の状況……………	38	26表 交通事故発生件数……………
	13表 国民年金の状況……………	39	27表 事故別救急出動件数……………	
	14表 職業紹介状況……………	39	28表 火 災……………	
	15表 雇用保険状況……………	39	保健・衛生	
家計・物価	16表 1世帯あたり1ヶ月間の消費		29表 夜間救急受診状況……………	
	支出(二人以上の世帯)……………	40	30表 ごみ及びし尿等処理状況……………	
	17表 1世帯あたり1ヶ月間の収入と支出		31表 公害関係苦情件数……………	
	(二人以上の世帯のうちの勤労者		気 象	
世帯)……………	40	32表 気 象……………	47	
	18表 消費者物価指数……………	41	そ の 他	
			33表 市政及び一般相談受付件数……………	
			34表 法律相談等受付件数……………	
			35表 情報公開請求件数……………	
			36表 個人情報請求件数……………	
			数字で見る那覇市……………	
			49	

利用される方へ

1. 本書は年3回(5月、9月、1月)発行しています。
2. 計数の単位未満は四捨五入しているため、総数と内訳の合計とは一致しない場合があります。
3. 統計表の期間区分は次のとおりです。

年(暦年)……………	1月1日から12月31日までの1年間
年度(会計年度)……………	4月1日から3月31日までの1年間
4. 統計表の符号は次のとおりです。

「0」単位未満、四捨五入した結果0となったもの	「△」負の数
「—」皆無または該当数字のないもの	「p」暫定数字
「…」不詳、不明、不定および算出不能の数	「r」訂正数字
「X」発表を差し控えるもの	
5. 資料の出所機関は各統計表の右下に掲げ、特に資料が報告書などに基づく場合には、その書名を付記してあります。
6. 掲載事項に関する詳細についてのご意見やご質問など、お気づきの点は本市企画調整課統計グループまでご連絡ください。

* 本書は自然環境保護のため、再生紙を使用しています。

1. 那 覇 市

年 月	推 計 人 口		自 然 動 態		社 会 動 態		勞 働 力 人 口 (沖 繩 県)		現 金 給 与 総 額 (30人以上) (沖 繩 県)	消 費 者 物 価 指 数 H17年=100
	世 帯 数	人 口	出 生	死 亡	転 入	転 出	就 業 者	完 全 失 業 者		
	人	人	人	人	人	人	千 人	千 人	円	
平 成 19 年	126,518	314,028	3,390	2,181	33,219	34,342	592	47	299,015	100.2
20	127,927	313,808	3,428	2,062	32,429	34,043	600	48	297,971	102.3
21	129,859	315,307	3,399	2,259	33,522	33,176	617	50	283,652	101.5
平 成 21 年 6 月	128,934	314,261	300	174	2,359	2,377	621	50	417,452	101.3
7	129,062	314,369	273	176	2,693	2,733	632	45	279,839	101.1
8	129,174	314,426	298	196	2,716	2,505	632	51	257,497	101.7
9	129,345	314,739	290	174	2,309	2,267	614	51	243,113	101.9
10	129,507	314,897	317	184	2,623	2,493	613	47	240,399	101.5
11	129,766	315,160	286	192	2,244	2,191	617	50	239,366	101.2
12	129,859	315,307	265	198	2,152	2,126	619	45	498,141	101.0
平 成 22 年 1 月	129,982	315,400	291	232	2,055	2,046	625	48	235,138	101.2
2	130,034	315,468	275	189	2,183	2,179	616	54	233,145	100.8
3	130,064	315,558	308	222	4,647	5,273	612	53	248,736	101.1
4	130,078	315,018	306	157	4,734	4,397	617	54	237,305	100.4
5	130,652	315,504	275	197	2,290	2,394	618	53	230,109	100.4
6	130,718	315,478	285	168	2,251	2,345	630	45	398,786	100.3
時 点	年=12月1日現在 月= 1日現在		年 . 月		年 平 均					
関 連 表 番 号	4		5		—		—		18	

注: 「社会動態」の「転入・転出」は「管内転入・転出」の数値も含む。

「自然動態」「社会動態」とも外国人を含むが、「転入・転出」の「管内転入・転出」は外国人は含んでいない。

推計人口については、平成17年国勢調査を基準とした人口である。

2. 全 国

年 月	推 計 人 口	人 口 動 態		勞 働 力 人 口		全 国 銀 行 主 要 勘 定		現 金 給 与 総 額 (30人以上)	消 費 者 物 価 指 数 H17年=100	
		自 然 増 加	社 会 増 加	就 業 者	完 全 失 業 者	預 金	貸 出 金			
	万 人	千 人	千 人	万 人	万 人	億 円	億 円	百 円		
平 成 19 年	12,777	△ 2	3	6,412	257	5,780,525	4,176,394	3,777	100.3	
20	12,769	△ 34	△ 44	6,385	265	5,913,722	4,368,485	3,795	101.7	
21	12,751	△ 59	△ 123	6,282	336	6,034,089	4,285,679	3,552	100.3	
平 成 21 年 6 月	12,755	3	7	6,300	348	6,052,542	4,305,850	5,137	100.4	
7	12,756	8	△ 26	6,270	359	6,006,715	4,290,999	4,057	100.1	
8	12,754	3	△ 53	6,296	361	5,986,119	4,265,084	2,994	100.4	
9	12,749	5	13	6,295	363	5,998,716	4,290,876	2,934	100.4	
10	12,751	△ 1	14	6,271	344	5,968,970	4,265,086	2,959	100.0	
11	12,752	△ 11	3	6,260	331	6,030,860	4,253,737	3,112	99.8	
12	12,752	△ 11	△ 24	6,223	317	6,034,089	4,285,679	6,552	99.6	
平 成 22 年 1 月	12,748	△ 25	32	6,213	323	6,030,932	4,259,258	2,988	99.4	
2	12,749	…	…	6,185	324	6,031,709	4,255,446	2,917	99.3	
3	p12,738	…	…	6,210	350	6,138,701	4,276,123	3,075	99.6	
4	p12,739	…	…	6,269	356	6,146,737	4,222,710	3,074	99.6	
5	p12,736	…	…	6,295	347	6,174,027	4,207,098	2,983	99.7	
6	p12,738	…	…	6,280	344	6,175,579	4,220,166	…	99.7	
時 点	年=10月1日現在 月= 1日現在		年 . 月		年 平 均 . 月 末		年 末 . 月 末		年 平 均	

主要統計指標

家計(二人以上の世帯のうちの勤労者世帯・農林漁家世帯含む)			大型小売店 売上高 (沖縄県)	手形交換高 (沖縄県)	上水道 配水量	下水道 汚水処理量	確認 建築物	交通事故 発生件数	火災発生 件数
実収入	消費支出額	うち 食料品							
円	円	円	百万円	百万円	m ³	m ³	棟	件	件
375,206	238,595	52,252	140,762	681,065	39,306,362	34,881,861	193	1,903	120
396,534	271,288	57,593	140,672	557,696	38,721,548	34,521,879	164	1,836	119
404,194	272,856	58,590	135,220	494,603	38,485,716	34,207,651	135	1,775	117
587,798	239,592	56,117	10,955	46,153	3,176,890	2,849,016	18	136	8
408,101	250,572	61,899	11,516	42,597	3,401,124	2,931,685	18	138	9
369,298	254,021	57,774	12,010	39,841	3,392,690	2,989,749	15	148	6
291,443	239,792	53,906	10,942	40,171	3,245,900	2,962,234	10	140	13
320,466	233,126	55,431	10,475	36,154	3,234,941	2,880,779	11	137	7
328,210	250,036	55,686	10,303	40,898	3,115,270	2,859,080	8	156	6
628,058	291,763	67,375	13,876	38,533	3,248,650	2,867,148	6	129	11
363,388	265,395	58,400	11,450	36,808	3,159,810	2,898,657	9	176	10
347,323	220,359	54,087	9,746	35,863	2,908,519	2,744,277	12	117	4
367,361	277,306	56,011	10,452	50,231	3,246,932	2,689,380	8	172	2
388,588	329,874	52,332	11,006	44,937	3,078,610	2,839,429	7	139	4
320,539	255,232	58,428	11,166	40,004	3,216,720	2,879,947	6	133	10
570,061	233,000	51,945	10,735	39,177	3,210,260	...	11	152	5
・ 月 間			年 ・ 月		年 度 ・ 月			年 ・ 月	
17			—	—	21	22	23・24	26	28

注：大型小売店は、従業員50人以上であって次のいずれかに該当するものである。

- (1)百貨店：日本標準産業分類の百貨店のうち次のスーパーに該当しない商店、かつ売り場面積が1,500㎡以上の商店。
- (2)スーパー：売り場面積の50%以上についてセルフ方式を採用している商店で、売り場面積が1,500㎡以上の商店。

主要統計指標

家計(二人以上の世帯のうちの勤労者世帯・農林漁家世帯含む)			百貨店 販売総額	手形交換高	貿 易		新設住宅着工		
実収入	消費支出額	うち 食料品			輸入	輸出	総数	持ち家	貸家
円	円	円	億円	億円	億円	億円	戸	戸	戸
528,762	323,459	70,352	84,652	4,632,612	731,359	839,314	1,060,741	314,865	441,733
534,235	324,929	71,051	80,787	4,329,745	789,548	810,181	1,093,485	318,508	464,763
518,226	319,060	70,134	71,772	3,735,305	514,994	541,706	788,410	284,631	321,469
700,239	299,439	68,371	5,792	364,808	41,074	45,944	68,268	26,494	27,920
573,821	316,623	69,830	6,730	299,103	44,773	48,430	65,974	26,045	27,278
466,393	318,067	72,243	4,995	294,883	43,446	45,098	59,749	25,147	22,141
422,120	301,796	68,121	5,189	300,681	45,918	51,094	61,181	24,501	23,179
459,704	306,399	69,540	5,584	281,054	45,083	53,083	67,120	25,227	27,638
428,219	303,564	67,629	6,117	292,658	46,229	49,882	68,198	25,441	29,508
906,884	359,254	81,156	8,052	299,933	48,691	54,117	69,298	24,036	29,604
434,344	321,633	67,140	6,209	279,864	48,406	49,016	64,951	21,144	27,040
464,866	285,211	63,085	4,763	293,122	44,806	51,279	56,527	20,867	21,671
439,410	352,552	69,088	5,915	389,543	50,538	60,036	65,008	21,981	24,055
474,616	331,621	66,194	5,276	368,854	51,530	58,879	66,568	23,496	24,425
421,413	303,326	71,054	5,360	316,948	49,938	53,098	59,911	24,243	21,759
733,886	297,809	66,926	5,362	344,786	51,803	58,668	68,688	27,656	24,871
・ 月 間			年 ・ 月						

資料：総務庁統計局「総合統計データ月報」／日本銀行統計局「金融経済統計」

3. 登録人口

各年末・月末現在

年月・地域	住民基本台帳				外国人登録人口			
	世帯数	人 口			世帯数	人 口		
		総 数	男	女		総 数	男	女
平成 20 年	131,357	314,212	151,403	162,809	1,367	2,208	1,141	1,067
21	133,297	315,636	152,319	163,317	1,435	2,270	1,162	1,108
平成 22 年 4 月	134,107	315,887	152,401	163,486	1,295	2,122	1,086	1,036
5	134,186	315,864	152,385	163,479	1,282	2,119	1,075	1,044
6	134,313	315,886	152,371	163,515	1,284	2,120	1,077	1,043
7	134,460	315,943	152,387	163,556	1,280	2,108	1,064	1,044
本 庁	44,768	95,543	45,511	50,032	…	…	…	…
真和志支所	44,176	104,423	50,045	54,378	…	…	…	…
首里支所	22,423	57,935	27,775	30,160	…	…	…	…
小禄支所	23,093	58,042	29,056	28,986	…	…	…	…
平成 21 年 7 月	132,609	314,778	151,745	163,033	1,315	2,154	1,107	1,047

資料：市民文化部 市民課

4. 推計人口

各年12月1日・月1日現在

年 月	世帯数	人 口			対前月(年) 増加数	1世帯あたり人口
		総 数	男	女		
平成 20 年	127,927	313,808	150,655	163,153	△ 220	2.5
21	129,859	315,307	151,549	163,758	1,499	2.4
平成 22 年 4 月	130,078	315,018	151,403	163,615	△ 540	2.4
5	130,652	315,504	151,659	163,845	486	2.4
6	130,718	315,478	151,632	163,846	△ 26	2.4
7	130,847	315,501	151,620	163,881	23	2.4
平成 21 年 7 月	129,062	314,369	151,009	163,360	108	2.4

注：平成17年国勢調査(確報値)を基準とした人口である。

資料：沖縄県企画部 統計課

5. 月別人口動態

年月・地域	自然動態			社会動態							人 口 増 加	婚 姻	離 婚
	出 生	死 亡	自 然 増 加	転 入	管 内 転 入	管 外 転 入	転 出	管 内 転 出	管 外 転 出	社 会 増 加			
平成 20 年	3,428	2,062	1,366	17,062	9,250	6,117	18,676	9,250	6,117	△ 1,614	△ 248	2,378	862
21	3,399	2,259	1,140	17,868	9,731	5,923	17,522	9,731	5,923	346	1,486	2,336	894
平成 22 年 4 月	306	157	149	2,952	1,133	649	2,615	1,133	649	337	486	177	76
5	275	197	78	1,006	836	448	1,110	836	448	△ 104	△ 26	171	60
6	285	168	117	970	825	456	1,064	825	456	△ 94	23	189	73
7	285	193	92	1,102	769	532	1,149	769	532	△ 47	45	209	80
本 庁	84	67	17	425	301	198	388	301	178	57	74	…	…
真和志支所	113	63	50	297	216	182	319	216	178	△ 18	32	…	…
首里支所	40	44	△ 4	122	110	68	132	110	88	△ 30	△ 34	…	…
小禄支所	47	19	28	219	142	84	258	142	88	△ 43	△ 15	…	…
外 国 人	1	—	1	39	…	…	52	…	…	△ 13	△ 12	…	…
平成 21 年 7 月	273	176	97	1,260	928	505	1,300	928	505	△ 40	57	223	85

注：「婚姻」「離婚」は、戸籍の取り扱いが本庁に統括されているため、支所ごとに数値を出すことができない。 資料：市民文化部 市民課

注：「婚姻」「離婚」の数値に、他市町村からの届出分は含まれない。

注：社会動態の「管内・管外(転入・転出)」、「婚姻」「離婚」に外国人は含まれない。

6. 地域別人口移動

地 域	平成 20 年	平成 21 年	平成 22 年				平成 21 年 7 月
			4 月	5 月	6 月	7 月	
転入総数	16,269	17,151	2,831	973	938	1,063	1,205
県内	7,597	7,900	1,362	507	469	472	622
県外	8,000	8,553	1,404	424	415	526	526
北海道	195	226	44	8	9	14	9
東北	231	188	55	8	10	14	6
北信越	198	238	28	4	14	5	21
関東	3,084	3,382	581	185	197	225	213
東海	908	1,033	138	47	47	51	56
近畿	935	1,021	140	62	56	73	64
中国	388	317	68	18	16	35	29
四国	130	145	25	5	2	4	7
九州	1,931	2,003	325	87	64	105	121
国外	286	359	34	21	35	36	29
その他	386	339	31	21	19	29	28
札幌市	86	101	13	5	8	6	5
仙台市	65	37	9	1	1	3	1
さいたま市	48	98	10	3	1	10	6
千葉市	54	77	17	6	2	4	8
東京都特別区部	948	1,143	197	67	89	86	82
横浜市	305	313	61	19	17	21	22
川崎市	152	210	32	15	10	9	23
名古屋市	157	173	37	15	12	10	14
京都市	69	89	14	4	7	6	1
大阪市	197	195	22	16	12	14	10
神戸市	73	79	18	8	3	4	1
広島市	58	60	20	2	5	3	7
北九州市	121	117	17	5	1	6	7
福岡市	437	450	84	25	12	18	32
転出総数	17,968	16,862	2,545	1,072	1,034	1,097	1,279
県内	8,679	8,163	1,202	554	585	595	616
県外	8,885	8,319	1,338	479	411	473	613
その他	404	380	5	39	38	29	50

注：住民基本台帳に基づく数字である。

資料：市民文化部 市民課

「その他」は届出によらない職権によって処理したものや、帰化等の数字である。

「東北」 青森・岩手・宮城・秋田・山形・福島 「北信越」 新潟・富山・石川・福井・長野

「関東」 茨城・栃木・群馬・埼玉・千葉・東京・神奈川・山梨 「東海」 岐阜・静岡・愛知・三重

「近畿」 滋賀・京都・大阪・兵庫・奈良・和歌山 「中国」 鳥取・島根・岡山・広島・山口である。

7. 国籍別外国人登録数

各年末・月末現在

年 月	総 数	中 国	韓国・朝鮮	米 国	フィリピン	ブラジル	ペルー	無国籍	その他
平成 20 年	2,208	1,050	200	249	246	55	51	3	354
21	2,270	1,052	193	249	273	54	46	3	400
平成 22 年 4 月	2,122	928	194	251	261	52	46	2	388
5	2,119	926	197	248	260	53	47	1	387
6	2,120	928	194	248	261	54	44	1	390
7	2,108	927	198	239	257	54	43	1	389
平成 21 年 7 月	2,154	976	196	246	264	57	46	3	366

資料：市民文化部 市民課

8 . 各 歳 別 ・ 町 丁 字 別

町 丁 字 名	人 口	0 歳 ~ 4 歳	5 歳 ~ 9 歳	10 歳 ~ 14 歳	15 歳 ~ 19 歳	20 歳 ~ 24 歳	25 歳 ~ 29 歳	30 歳 ~ 34 歳	35 歳 ~ 39 歳
那 覇 市	315,943	16,864	17,380	17,669	17,838	18,333	20,150	21,713	25,210
本 庁	95,543	4,885	4,850	4,668	4,739	5,162	6,303	7,001	7,899
曙 1 丁 目	1,544	74	90	69	79	96	105	111	115
曙 2 丁 目	1,498	77	71	78	64	68	102	92	117
曙 3 丁 目	1,781	76	98	95	126	122	106	109	142
旭 町	96	5	4	—	4	5	7	8	8
字 安 謝	4,085	165	185	215	230	239	264	268	282
安 謝 1 丁 目	1,534	140	96	87	82	75	120	171	208
安 謝 2 丁 目	2,567	212	169	142	123	105	189	259	265
字 天 久	2,602	133	105	94	110	163	190	190	201
天 久 1 丁 目	1,594	141	114	110	86	71	114	161	186
天 久 2 丁 目	1,991	174	142	89	83	95	182	256	256
泉 崎 1 丁 目	1,263	56	61	55	58	66	66	92	106
泉 崎 2 丁 目	1,748	71	82	90	91	107	104	115	122
字 上 之 屋	1,002	52	59	49	48	53	71	60	87
上 之 屋 1 丁 目	1,328	122	129	70	58	61	100	116	179
奥 武 山 町	251	18	21	14	14	11	11	21	30
お も ろ ま ち 1 丁 目	232	17	17	16	13	9	18	19	26
お も ろ ま ち 2 丁 目	1,337	104	153	96	70	33	43	94	144
お も ろ ま ち 3 丁 目	1,097	138	121	70	34	27	46	128	172
お も ろ ま ち 4 丁 目	1,946	175	128	75	59	119	188	240	276
久 米 1 丁 目	1,349	55	65	73	83	94	99	80	100
久 米 2 丁 目	1,706	69	74	80	81	101	105	123	110
久 茂 地 1 丁 目	104	5	3	1	3	4	5	9	14
久 茂 地 2 丁 目	1,110	33	34	45	58	65	81	99	77
久 茂 地 3 丁 目	590	23	26	26	27	24	30	36	45
字 古 波 蔵	302	12	10	7	15	19	16	20	17
古 波 蔵 3 丁 目	3,124	160	186	186	206	176	196	197	223
古 波 蔵 4 丁 目	819	36	28	30	33	51	53	65	52
字 楚 辺	526	28	28	31	26	24	34	32	45
楚 辺 1 丁 目	1,403	49	41	44	67	71	79	97	84
楚 辺 2 丁 目	2,778	91	121	124	153	155	183	175	181
辻 1 丁 目	1,553	63	73	99	62	75	73	112	121
辻 2 丁 目	876	20	28	29	39	49	54	56	55
辻 3 丁 目	—	—	—	—	—	—	—	—	—
字 壺 川	102	6	6	5	5	5	5	4	3
壺 川 1 丁 目	1,215	65	59	57	56	64	74	89	119
壺 川 2 丁 目	1,302	78	74	68	78	67	85	106	112
壺 川 3 丁 目	1,092	21	23	23	56	88	71	59	72
壺 屋 1 丁 目	2,307	81	70	99	106	131	149	168	171
泊 1 丁 目	2,834	140	151	161	169	152	177	186	220
泊 2 丁 目	1,651	97	92	98	91	105	107	114	115
泊 3 丁 目	1,402	74	77	95	83	73	88	89	106
通 堂 町	—	—	—	—	—	—	—	—	—
西 1 丁 目	1,371	45	56	49	75	85	108	91	80
西 2 丁 目	855	40	43	31	39	54	56	54	73
西 3 丁 目	1,378	47	76	89	80	79	90	83	105
字 二 中 前 町	6	—	—	2	—	—	2	—	—
東 樋 川	833	34	32	24	38	56	59	59	67
樋 川 1 丁 目	3,103	91	109	127	137	150	186	163	210
樋 川 2 丁 目	1,139	26	39	57	81	78	55	48	66
前 島 1 丁 目	1,128	67	58	46	34	80	92	81	87
前 島 2 丁 目	1,807	60	60	79	99	118	108	112	137
前 島 3 丁 目	995	28	23	35	53	63	79	62	68
牧 志 1 丁 目	1,387	48	61	45	55	61	85	76	91

注：住民基本台帳による人口である(外国人は含まない)。

登録人口（総合）

平成22年7月31日現在

40歳～ 44歳	45歳～ 49歳	50歳～ 54歳	55歳～ 59歳	60歳～ 64歳	65歳～ 69歳	70歳～ 74歳	75歳～ 79歳	80歳～ 84歳	85歳以上
22,627	20,865	20,070	22,306	18,383	14,266	15,080	12,115	7,967	7,107
6,980	6,356	6,065	7,182	5,861	4,291	4,435	3,830	2,696	2,340
112	113	107	121	107	69	66	53	30	27
99	96	121	96	113	64	88	74	36	42
110	108	141	158	122	81	83	36	39	29
10	8	5	14	6	3	3	1	3	2
237	254	275	324	273	210	216	201	134	113
148	94	89	69	53	30	23	24	12	13
216	170	117	116	83	69	88	86	60	98
172	162	159	209	183	124	149	97	73	88
139	131	85	72	49	31	33	40	22	9
194	133	88	93	71	35	37	24	20	19
97	78	75	91	86	79	68	52	42	35
137	104	118	158	98	90	93	76	51	41
102	82	73	68	68	43	33	26	17	11
152	103	55	47	46	19	26	23	12	10
31	17	14	20	14	5	5	1	2	2
14	28	12	8	16	9	4	3	1	2
159	128	67	68	55	26	37	40	11	9
121	71	60	33	18	25	16	4	8	5
193	134	92	100	51	37	37	23	16	3
96	96	85	107	86	56	59	48	46	21
122	133	112	144	132	103	66	59	58	34
4	3	4	9	11	8	11	6	1	3
78	70	54	112	65	77	52	44	30	36
38	47	36	42	53	33	30	31	21	22
22	21	28	33	19	13	11	17	14	8
218	207	237	231	174	133	151	114	81	48
46	52	54	74	57	34	48	56	31	19
27	44	35	43	28	25	17	15	25	19
89	100	112	108	104	68	75	81	77	57
176	191	201	210	145	143	157	146	121	105
119	108	112	123	96	92	86	65	45	29
54	71	64	77	62	43	55	53	38	29
—	—	—	—	—	—	—	—	—	—
6	13	10	7	6	5	3	6	5	2
95	78	70	85	57	45	73	48	44	37
104	99	94	100	80	49	42	30	22	14
54	73	73	94	104	76	93	60	23	29
155	154	141	179	144	122	119	138	96	84
226	184	165	219	193	114	124	107	82	64
128	118	97	117	93	57	70	66	47	39
92	96	90	109	101	67	57	49	22	34
—	—	—	—	—	—	—	—	—	—
93	93	106	122	87	61	75	61	49	35
80	69	55	78	53	39	45	23	9	14
107	95	90	122	106	73	59	40	20	17
—	2	—	—	—	—	—	—	—	—
54	60	62	82	78	33	38	28	17	12
209	188	202	253	212	196	212	197	143	118
81	79	87	85	85	59	61	59	54	39
63	63	68	102	61	58	63	44	26	35
129	101	140	148	138	79	97	83	69	50
48	64	77	91	81	52	43	57	35	36
99	87	96	129	110	81	81	77	50	55

資料：市民文化部 市民課

8 . 各 歳 別 ・ 町 丁 字 別

町 丁 字 名	人 口	0 歳 ~	5 歳 ~	10 歳 ~	15 歳 ~	20 歳 ~	25 歳 ~	30 歳 ~	35 歳 ~
		4 歳	9 歳	14 歳	19 歳	24 歳	29 歳	34 歳	39 歳
牧 志 2 丁 目	1,853	92	77	77	61	88	106	147	152
牧 志 3 丁 目	1,802	63	52	58	69	101	123	116	119
松 尾 1 丁 目	1,499	57	54	60	57	80	80	90	121
松 尾 2 丁 目	2,778	103	88	99	97	148	204	196	177
松 山 1 丁 目	1,013	44	36	38	41	50	77	72	68
松 山 2 丁 目	1,133	41	38	58	74	76	73	66	85
港 町 1 丁 目	—	—	—	—	—	—	—	—	—
港 町 2 丁 目	335	3	17	12	11	21	20	19	15
港 町 3 丁 目	1	—	—	—	—	—	—	1	—
港 町 4 丁 目	—	—	—	—	—	—	—	—	—
字 銘 荊 荊 目	1,221	59	58	50	74	67	103	89	86
銘 荊 1 丁 目	2,351	166	178	196	138	118	151	216	224
銘 荊 2 丁 目	1,532	169	182	103	54	41	120	164	202
銘 荊 3 丁 目	1,375	154	116	86	49	55	121	155	189
山 下 町 目	2,067	93	86	107	112	115	143	139	148
若 狭 1 丁 目	929	42	36	45	47	62	60	52	54
若 狭 2 丁 目	1,415	63	66	75	85	82	73	74	121
若 狭 3 丁 目	2,530	89	90	123	148	112	132	143	180
垣 花 町 目	—	—	—	—	—	—	—	—	—
垣 花 町 1 丁 目	—	—	—	—	—	—	—	—	—
垣 花 町 2 丁 目	—	—	—	—	—	—	—	—	—
垣 花 町 3 丁 目	66	5	5	2	2	4	7	7	10
住 吉 町 1 丁 目	—	—	—	—	—	—	—	—	—
住 吉 町 2 丁 目	—	—	—	—	—	—	—	—	—
住 吉 町 3 丁 目	—	—	—	—	—	—	—	—	—
字 小 字 目	—	—	—	—	—	—	—	—	—
真 和 志 支 所	104,423	5,418	5,404	5,846	6,066	6,270	6,799	7,020	7,752
字 古 波 蔵 目	2,943	130	154	192	177	187	188	183	220
古 波 蔵 2 丁 目	2,277	126	117	139	125	166	151	146	149
壺 屋 2 丁 目	2,201	76	68	95	121	133	146	121	149
字 与 儀 儀 目	3,583	180	175	209	201	213	211	222	299
与 儀 1 丁 目	1,551	76	84	71	78	88	92	84	107
与 儀 2 丁 目	1,740	80	96	111	105	92	95	103	117
字 安 里 里 目	3,740	146	147	149	171	223	239	263	267
安 里 1 丁 目	492	16	13	17	29	23	33	31	45
安 里 2 丁 目	833	27	16	30	35	53	57	68	63
安 里 3 丁 目	951	28	28	38	35	62	54	54	54
字 上 間 間 目	3,669	242	234	279	230	226	246	286	288
上 間 1 丁 目	1,061	50	58	55	71	67	66	65	66
字 国 場 場 目	11,171	819	659	651	691	705	844	926	918
字 識 名 名 目	1,460	117	98	97	92	95	111	120	116
識 名 1 丁 目	2,472	99	126	148	161	134	125	120	155
識 名 2 丁 目	1,007	42	52	62	67	60	59	50	81
識 名 3 丁 目	2,447	136	163	146	131	139	133	163	175
識 名 4 丁 目	756	55	40	38	35	33	53	46	55
字 大 道 道 目	3,274	116	133	165	159	210	198	206	252
字 仲 井 井 目	4,184	261	248	263	256	245	285	307	396
長 田 1 丁 目	2,085	84	129	124	146	145	143	146	147
長 田 2 丁 目	5,335	342	319	321	351	430	378	420	381
繁 多 川 1 丁 目	2,975	130	169	176	191	167	174	170	201
繁 多 川 2 丁 目	1,906	57	99	114	112	103	102	99	143
繁 多 川 3 丁 目	1,656	75	81	93	96	97	98	103	116
繁 多 川 4 丁 目	1,849	67	91	114	114	107	88	73	113
繁 多 川 5 丁 目	2,023	112	130	138	117	101	115	106	157
字 古 島 島 目	1,256	75	73	64	69	52	91	111	119
古 島 1 丁 目	1,435	64	73	89	94	99	91	83	116
古 島 2 丁 目	2,045	122	144	155	141	104	122	123	180

注：住民基本台帳による人口である(外国人は含まない)。

登録人口（総合）

平成22年7月31日現在

40歳～ 44歳	45歳～ 49歳	50歳～ 54歳	55歳～ 59歳	60歳～ 64歳	65歳～ 69歳	70歳～ 74歳	75歳～ 79歳	80歳～ 84歳	85歳以上
117	130	121	160	131	102	91	82	73	46
107	102	125	186	139	112	110	80	76	64
101	86	99	124	129	86	77	79	59	60
172	145	193	252	215	173	151	165	92	108
80	57	58	87	75	35	66	53	44	32
59	104	93	97	79	54	37	44	30	25
—	—	—	—	—	—	—	—	—	—
16	20	19	44	27	21	21	17	17	15
—	—	—	—	—	—	—	—	—	—
—	—	—	—	—	—	—	—	—	—
68	60	73	101	97	78	76	45	20	17
185	147	107	140	95	76	90	62	33	29
204	107	39	41	36	23	16	9	10	12
108	85	59	63	34	29	33	18	9	12
114	115	128	190	140	93	121	100	65	58
51	64	65	73	53	56	50	53	40	26
94	94	108	110	83	67	60	79	39	42
143	165	161	208	193	143	158	152	98	92
—	—	—	—	—	—	—	—	—	—
—	—	—	—	—	—	—	—	—	—
—	—	—	—	—	—	—	—	—	—
6	2	7	6	2	—	—	—	1	—
—	—	—	—	—	—	—	—	—	—
—	—	—	—	—	—	—	—	—	—
—	—	—	—	—	—	—	—	—	—
—	—	—	—	—	—	—	—	—	—
7,207	6,878	6,913	7,502	5,970	4,830	5,204	4,202	2,772	2,370
224	170	201	201	172	121	135	144	85	59
142	154	157	181	137	99	99	93	51	45
127	134	141	198	139	118	130	119	107	79
273	250	222	239	197	167	185	161	105	74
108	100	105	118	103	69	97	74	64	33
123	122	135	154	90	68	111	68	42	28
246	240	236	290	311	202	193	174	120	123
28	24	28	48	35	42	28	24	10	18
56	67	74	65	72	44	36	30	24	16
69	61	56	84	60	53	61	57	52	45
269	214	252	271	171	133	121	108	57	42
60	92	71	82	59	54	52	41	28	24
833	794	680	648	513	370	425	319	203	173
97	94	90	89	89	55	28	32	22	18
185	167	169	167	131	139	162	142	75	67
65	70	56	63	56	56	70	54	21	23
215	171	133	156	137	123	137	94	51	44
64	48	47	62	34	34	43	27	22	20
210	191	197	253	227	180	204	144	132	97
284	250	285	265	233	192	170	107	58	79
144	158	139	149	88	82	77	84	52	48
387	376	361	335	260	223	177	134	80	60
205	187	215	216	150	156	164	157	87	60
124	119	116	139	122	145	126	101	42	43
106	108	123	153	101	104	83	49	39	31
132	111	127	121	103	118	166	99	62	43
163	138	131	147	110	90	93	80	51	44
94	84	74	85	68	43	45	48	37	24
108	108	94	91	87	66	65	57	24	26
157	133	124	110	120	73	81	80	42	34

資料：市民文化部 市民課

8 . 各 歳 別 ・ 町 丁 字 別

町 丁 字 名	人 口	0 歳 ~	5 歳 ~	10 歳 ~	15 歳 ~	20 歳 ~	25 歳 ~	30 歳 ~	35 歳 ~
		4 歳	9 歳	14 歳	19 歳	24 歳	29 歳	34 歳	39 歳
字 真 地	3,882	246	210	212	240	221	307	293	273
字 真 嘉 比	3,116	270	184	151	143	151	248	333	339
真 嘉 比 2 丁 目	46	1	7	5	2	1	1	2	4
真 嘉 比 3 丁 目	345	20	29	25	23	19	25	21	33
松 島 1 丁 目	102	2	5	10	8	4	7	4	4
松 島 2 丁 目	571	43	52	47	38	28	23	28	67
字 松 川	2,519	110	100	106	132	163	173	170	174
松 川 1 丁 目	1,559	46	70	63	81	82	107	91	88
松 川 2 丁 目	1,527	59	51	83	84	81	98	102	99
松 川 3 丁 目	2,324	116	106	109	125	128	152	155	172
三 原 1 丁 目	2,286	117	110	112	109	129	162	141	154
三 原 2 丁 目	2,970	112	106	121	168	209	173	158	173
三 原 3 丁 目	1,872	75	77	103	95	128	105	115	109
字 寄 宮	585	27	41	28	44	40	35	33	33
寄 宮 1 丁 目	1,766	49	61	98	95	84	101	108	93
寄 宮 2 丁 目	2,772	108	104	141	172	161	185	174	185
寄 宮 3 丁 目	1,804	67	74	89	106	82	109	94	107
首 里 支 所	57,935	2,816	3,293	3,469	3,415	3,076	3,015	3,472	4,418
首 里 赤 田 町 1 丁 目	392	8	17	17	22	23	27	14	25
首 里 赤 田 町 2 丁 目	420	19	24	26	32	24	14	12	28
首 里 赤 田 町 3 丁 目	163	2	5	7	11	13	11	6	12
首 里 赤 平 町 1 丁 目	367	16	24	18	11	19	18	23	33
首 里 赤 平 町 2 丁 目	757	22	47	42	49	34	36	26	50
首 里 池 端 町	190	3	7	7	13	10	7	9	8
首 里 石 嶺 町 1 丁 目	3,028	213	205	235	208	158	153	201	253
首 里 石 嶺 町 2 丁 目	6,351	331	413	391	360	323	342	394	549
首 里 石 嶺 町 3 丁 目	3,794	188	213	230	219	199	211	183	303
首 里 石 嶺 町 4 丁 目	8,975	561	589	548	547	419	518	660	716
首 里 大 名 町 1 丁 目	1,685	83	96	103	90	82	82	90	131
首 里 大 名 町 2 丁 目	819	35	35	34	25	53	43	43	59
首 里 大 名 町 3 丁 目	2,216	85	116	136	127	102	107	139	180
首 里 大 中 町 1 丁 目	519	11	26	34	26	25	17	27	32
首 里 大 中 町 2 丁 目	242	13	6	11	11	10	14	11	16
首 里 金 城 町 1 丁 目	502	12	19	23	22	35	20	23	32
首 里 金 城 町 2 丁 目	417	27	12	22	23	20	25	36	21
首 里 金 城 町 3 丁 目	329	14	19	9	14	23	13	17	31
首 里 金 城 町 4 丁 目	1,024	47	59	70	68	60	37	43	72
首 里 儀 保 町 1 丁 目	349	16	9	20	18	20	17	12	26
首 里 儀 保 町 2 丁 目	211	8	4	8	17	17	11	10	10
首 里 儀 保 町 3 丁 目	346	16	16	21	18	25	21	29	22
首 里 儀 保 町 4 丁 目	505	17	16	26	31	43	31	30	15
首 里 久 場 川 町 1 丁 目	1,276	59	87	80	55	50	60	78	112
首 里 久 場 川 町 2 丁 目	2,101	83	93	112	137	112	106	116	175
首 里 崎 山 町 1 丁 目	591	19	33	40	36	44	30	32	33
首 里 崎 山 町 2 丁 目	211	8	7	12	12	12	17	11	12
首 里 崎 山 町 3 丁 目	437	25	22	20	21	23	27	39	26
首 里 崎 山 町 4 丁 目	708	22	24	43	34	43	23	35	51
首 里 寒 川 町 1 丁 目	692	31	34	35	44	52	29	47	45
首 里 寒 川 町 2 丁 目	797	43	51	53	38	34	42	46	56
首 里 末 吉 町 1 丁 目	721	32	30	34	36	34	46	37	47
首 里 末 吉 町 2 丁 目	1,275	63	63	88	91	76	83	77	76
首 里 末 吉 町 3 丁 目	1,710	91	98	99	106	91	88	119	138
首 里 末 吉 町 4 丁 目	434	24	35	29	18	30	32	33	41
首 里 平 良 町 1 丁 目	998	39	52	65	72	57	50	50	76
首 里 平 良 町 2 丁 目	441	26	20	25	25	17	28	31	39
首 里 汀 良 町 1 丁 目	471	15	13	35	32	21	27	27	30

注：住民基本台帳による人口である(外国人は含まない)。

登録人口（総合）

平成22年7月31日現在

40歳～ 44歳	45歳～ 49歳	50歳～ 54歳	55歳～ 59歳	60歳～ 64歳	65歳～ 69歳	70歳～ 74歳	75歳～ 79歳	80歳～ 84歳	85歳以上
247	232	252	308	249	169	165	121	64	73
252	168	162	156	109	108	125	95	61	61
5	3	—	4	2	4	1	—	3	1
18	32	18	25	18	9	10	7	6	7
9	7	5	13	7	2	3	4	3	5
50	40	45	37	16	21	11	11	7	7
144	166	172	180	159	141	152	125	80	72
87	112	109	141	114	71	94	89	68	46
94	110	123	138	85	74	79	55	59	53
140	166	168	165	127	87	167	109	74	58
136	141	155	182	141	110	122	109	69	87
178	192	243	250	210	151	172	152	99	103
110	120	131	166	131	98	110	76	57	66
31	49	53	41	27	18	26	28	19	12
121	130	116	146	118	99	106	92	79	70
175	167	194	223	164	142	165	131	97	84
112	108	128	147	118	107	132	97	82	45
3,874	3,591	3,597	4,159	3,809	3,159	3,248	2,520	1,470	1,534
29	20	29	29	42	21	28	12	10	19
31	26	25	34	29	22	20	26	16	12
9	11	13	10	10	9	14	5	9	6
23	24	23	28	37	17	18	14	15	6
46	58	57	61	43	41	52	59	15	19
11	19	5	14	16	12	12	13	15	9
252	211	190	189	153	115	130	81	30	51
421	349	399	450	444	367	337	241	126	114
251	253	222	244	243	223	255	185	92	80
649	508	533	595	536	438	448	306	177	227
105	73	92	113	126	109	90	67	48	105
56	41	47	65	70	47	69	36	36	25
125	86	150	181	191	165	148	79	50	49
35	30	35	30	34	37	39	34	25	22
10	16	15	16	19	15	23	19	10	7
33	32	28	47	48	34	39	22	18	15
21	22	36	32	23	21	16	28	17	15
18	17	27	27	22	19	18	19	11	11
81	85	76	70	58	47	71	41	26	13
22	23	16	32	31	16	20	32	5	14
10	16	12	20	19	11	10	12	6	10
33	22	27	20	9	14	16	19	9	9
21	33	37	54	29	24	20	34	25	19
86	83	69	75	65	73	104	86	28	26
122	137	126	152	134	134	161	120	39	42
50	38	17	39	33	44	41	29	18	15
3	8	17	22	15	14	14	14	4	9
34	31	25	35	21	24	20	14	16	14
44	46	54	52	52	47	38	42	28	30
41	47	48	46	48	22	43	32	23	25
69	62	52	55	58	41	37	24	10	26
43	33	55	59	62	49	39	34	23	28
95	84	85	116	85	50	47	33	36	27
97	98	107	126	118	123	70	72	39	30
32	23	26	27	20	17	18	13	8	8
57	69	64	103	78	48	40	38	22	18
36	31	24	31	20	13	23	21	13	18
31	31	29	47	34	30	28	14	10	17

資料：市民文化部 市民課

8 . 各 歳 別 ・ 町 丁 字 別

町 丁 字 名	人 口	0 歳 ~	5 歳 ~	10 歳 ~	15 歳 ~	20 歳 ~	25 歳 ~	30 歳 ~	35 歳 ~
		4 歳	9 歳	14 歳	19 歳	24 歳	29 歳	34 歳	39 歳
首里汀良町2丁目	469	11	27	28	25	25	18	19	28
首里汀良町3丁目	1,247	33	43	50	86	82	74	101	97
首里当蔵町1丁目	538	24	39	36	40	22	10	30	37
首里当蔵町2丁目	745	29	34	44	53	39	49	45	37
首里当蔵町3丁目	76	3	1	4	2	6	1	4	3
首里桃園町1丁目	401	22	39	27	20	16	17	14	32
首里桃園町2丁目	445	16	24	16	17	23	19	28	34
首里鳥堀町1丁目	199	9	10	14	15	9	12	9	16
首里鳥堀町2丁目	352	22	28	18	20	16	16	23	23
首里鳥堀町3丁目	517	30	27	36	31	25	15	35	54
首里鳥堀町4丁目	2,569	156	155	154	152	147	130	156	202
首里鳥堀町5丁目	1,078	43	62	69	76	95	48	46	82
首里真和志町1丁目	178	2	7	3	8	13	7	13	10
首里真和志町2丁目	141	2	11	7	4	2	8	7	12
首里山川町1丁目	1,377	51	83	109	94	80	57	52	88
首里山川町2丁目	510	13	26	21	27	20	29	31	32
首里山川町3丁目	629	23	38	25	26	23	42	43	50
小 禄 支 所	58,042	3,745	3,833	3,686	3,618	3,825	4,033	4,220	5,141
字 赤 嶺	96	—	—	—	10	34	36	9	7
赤 嶺 1 丁 目	1,198	79	91	106	94	76	75	106	98
赤 嶺 2 丁 目	1,946	102	140	166	182	130	91	117	156
字 宇 栄 原	6,336	370	374	408	394	345	370	405	516
宇 栄 原 1 丁 目	2,151	115	131	140	165	130	146	120	179
宇 栄 原 2 丁 目	1,377	56	90	113	97	70	58	67	90
宇 栄 原 3 丁 目	3,104	192	212	191	179	175	192	209	275
字 小 禄	8,925	580	551	499	516	477	591	686	772
小 禄 1 丁 目	4,029	304	276	208	222	250	286	313	329
小 禄 2 丁 目	665	69	63	53	35	42	38	75	72
小 禄 3 丁 目	763	68	83	52	39	30	43	80	93
小 禄 4 丁 目	1,690	139	173	179	117	69	98	105	179
小 禄 5 丁 目	1,182	127	115	84	54	57	79	131	157
字 鏡 原 水	470	—	—	—	33	207	128	42	21
鏡 原 町 志	2,054	123	99	80	129	124	140	138	192
字 具 志 1 丁 目	1,959	171	201	145	90	95	122	157	201
具 志 2 丁 目	1,922	127	117	107	88	110	122	148	174
具 志 3 丁 目	1,990	197	144	127	115	113	182	190	238
字 高 良	—	—	—	—	—	—	—	—	—
高 良 1 丁 目	853	69	66	42	46	45	57	62	89
高 良 2 丁 目	1,694	98	113	99	103	101	111	120	114
高 良 3 丁 目	507	51	29	24	33	41	39	48	61
字 田 原	2,141	72	74	112	136	173	121	105	146
田 原 1 丁 目	936	87	67	53	56	55	88	82	97
田 原 2 丁 目	293	27	15	19	15	26	28	23	27
田 原 3 丁 目	2,476	79	117	179	214	221	148	111	153
田 原 4 丁 目	626	54	41	42	37	28	56	50	57
字 当 宮 間 城	785	—	—	—	22	270	219	76	85
宮 城 1 丁 目	685	46	49	34	39	39	31	47	53
字 安 次 嶺	270	19	29	15	12	21	22	20	25
字 大 嶺	—	—	—	—	—	—	—	—	—
金 城 1 丁 目	803	51	52	54	52	49	61	54	65
金 城 2 丁 目	1,856	136	151	153	132	100	116	145	193
金 城 3 丁 目	419	27	31	40	23	16	30	36	36
金 城 4 丁 目	440	28	32	38	33	17	32	45	49
金 城 5 丁 目	1,401	82	107	124	106	89	77	98	142

注：住民基本台帳による人口である(外国人は含まない)。

登録人口（総合）

平成22年7月31日現在

40歳～ 44歳	45歳～ 49歳	50歳～ 54歳	55歳～ 59歳	60歳～ 64歳	65歳～ 69歳	70歳～ 74歳	75歳～ 79歳	80歳～ 84歳	85歳以上
34	42	31	36	37	27	18	29	16	18
72	92	84	101	77	56	70	52	43	34
35	41	35	38	48	29	18	27	14	15
43	49	41	50	53	28	44	43	30	34
5	7	4	6	2	5	10	4	5	4
36	38	19	26	15	23	17	18	6	16
25	26	21	34	44	23	39	23	22	11
17	14	8	12	16	4	11	8	8	7
28	19	19	19	19	11	16	26	15	14
32	40	25	33	27	20	33	20	19	15
157	166	137	163	156	169	136	109	58	66
69	84	83	82	54	52	51	42	20	20
8	6	6	13	19	13	17	12	12	9
14	5	7	4	7	9	15	12	10	5
103	98	98	113	94	71	66	53	32	35
27	33	45	39	22	29	35	36	25	20
37	35	42	44	44	37	36	36	27	21
4,566	4,040	3,495	3,463	2,743	1,986	2,193	1,563	1,029	863
—	—	—	—	—	—	—	—	—	—
117	100	71	78	41	31	12	12	3	8
190	179	149	114	68	48	44	40	21	9
438	430	379	410	380	328	319	218	138	114
135	145	123	157	119	76	102	77	53	38
111	112	77	101	75	62	83	56	35	24
236	207	193	197	151	120	152	105	75	43
726	574	469	560	496	334	443	276	192	183
294	278	263	245	188	143	171	126	77	56
38	39	32	30	20	18	20	16	4	1
93	49	24	40	21	15	16	8	7	2
172	140	91	58	44	36	38	22	16	14
128	55	55	37	28	19	19	19	9	9
17	16	6	—	—	—	—	—	—	—
142	108	123	132	128	96	124	87	48	41
—	—	—	—	—	—	—	—	—	—
172	146	109	104	61	47	52	40	23	23
128	111	125	125	108	94	95	64	38	41
148	125	122	98	87	40	25	17	11	11
—	—	—	—	—	—	—	—	—	—
64	47	44	49	44	34	37	25	18	15
136	121	95	127	85	56	83	59	40	33
34	33	31	27	17	8	11	8	9	3
142	141	164	172	133	80	108	101	75	86
89	75	51	31	36	26	15	11	12	5
21	21	23	12	7	13	6	6	—	4
141	186	246	215	142	100	76	67	48	33
55	49	38	30	21	16	16	18	10	8
48	50	15	—	—	—	—	—	—	—
—	—	—	—	—	—	—	—	—	—
59	44	50	45	47	31	25	15	13	18
38	20	17	15	10	4	1	—	—	2
—	—	—	—	—	—	—	—	—	—
52	78	58	58	32	31	17	13	14	12
181	162	104	94	59	39	45	17	21	8
38	32	16	19	23	13	11	13	6	9
44	33	24	21	19	10	4	6	2	3
139	134	108	62	53	18	23	21	11	7

資料：市民文化部 市民課

8 . 各 歳 別 ・ 町 丁 字 別

町 丁 字 名	人 口	0 歳 ~ 4 歳	5 歳 ~ 9 歳	10 歳 ~ 14 歳	15 歳 ~ 19 歳	20 歳 ~ 24 歳	25 歳 ~ 29 歳	30 歳 ~ 34 歳	35 歳 ~ 39 歳
那 覇 市	152,387	8,592	8,894	9,042	8,978	9,075	9,917	10,730	12,500
本 庁	45,511	2,430	2,495	2,415	2,325	2,408	3,095	3,394	3,885
曙 1 丁 目	799	37	48	30	30	48	59	55	61
曙 2 丁 目	740	32	32	32	27	35	52	51	59
曙 3 丁 目	888	36	51	51	59	54	51	45	77
旭 町	41	1	4	—	2	3	1	5	3
字 安 謝	1,987	82	100	118	105	122	137	136	146
安 謝 1 丁 目	744	64	57	52	36	26	59	80	94
安 謝 2 丁 目	1,207	109	81	70	67	51	88	133	133
字 天 久	1,297	76	60	50	55	77	92	83	108
天 久 1 丁 目	789	79	55	50	51	28	51	78	87
天 久 2 丁 目	973	82	74	41	42	42	73	127	128
泉 崎 1 丁 目	569	27	25	28	28	25	35	43	52
泉 崎 2 丁 目	793	40	41	53	42	48	41	56	40
字 上 之 屋	493	29	34	26	25	25	41	29	43
上 之 屋 1 丁 目	634	61	63	43	28	24	40	54	83
奥 武 山 町	132	8	14	12	6	5	3	11	11
お も ろ ま ち 1 丁 目	113	5	11	9	9	4	10	8	15
お も ろ ま ち 2 丁 目	646	53	74	49	36	14	17	43	62
お も ろ ま ち 3 丁 目	518	63	64	37	13	7	19	51	79
お も ろ ま ち 4 丁 目	943	82	62	39	30	51	88	105	139
久 米 1 丁 目	616	21	33	34	47	41	43	39	45
久 米 2 丁 目	792	37	36	43	39	52	52	54	50
久 茂 地 1 丁 目	46	3	1	—	2	2	1	4	8
久 茂 地 2 丁 目	491	18	21	21	27	23	40	47	28
久 茂 地 3 丁 目	288	10	13	18	13	14	16	19	24
字 古 波 蔵	140	4	5	5	9	6	7	12	8
古 波 蔵 3 丁 目	1,469	78	92	103	108	77	105	86	104
古 波 蔵 4 丁 目	417	23	18	15	23	26	29	39	27
字 楚 辺	263	10	19	16	14	15	17	18	21
楚 辺 1 丁 目	691	31	18	26	35	38	48	55	46
楚 辺 2 丁 目	1,334	40	69	66	60	83	94	85	93
辻 1 丁 目	757	28	36	47	28	36	41	61	61
辻 2 丁 目	450	9	17	13	15	21	31	35	27
辻 3 丁 目	—	—	—	—	—	—	—	—	—
字 壺 川	49	5	4	1	1	3	4	2	1
壺 川 1 丁 目	559	36	30	30	23	32	38	39	54
壺 川 2 丁 目	591	34	41	25	38	24	41	46	56
壺 川 3 丁 目	458	12	8	10	24	43	39	29	37
壺 屋 1 丁 目	1,076	45	35	52	46	66	73	79	96
泊 1 丁 目	1,339	69	75	79	91	71	93	90	109
泊 2 丁 目	790	38	51	47	45	47	56	54	62
泊 3 丁 目	690	39	40	44	41	40	45	35	51
通 堂 町	—	—	—	—	—	—	—	—	—
西 1 丁 目	646	23	30	24	36	43	50	49	39
西 2 丁 目	390	17	20	15	21	24	30	24	31
西 3 丁 目	623	27	31	47	40	35	45	41	55
字 二 中 前 町	1	—	—	—	—	—	—	—	—
東 樋 川	418	23	17	13	22	30	28	34	31
樋 川 1 丁 目	1,501	48	60	70	73	66	89	74	113
樋 川 2 丁 目	520	16	21	29	39	31	28	24	32
前 島 1 丁 目	521	33	25	27	19	39	39	38	38
前 島 2 丁 目	825	33	32	37	47	50	55	55	65
前 島 3 丁 目	505	15	9	20	28	28	42	36	39
牧 志 1 丁 目	650	29	31	25	22	27	40	37	48

注：住民基本台帳による人口である(外国人は含まない)。

登録人口（男性）

平成22年7月31日現在

40歳～ 44歳	45歳～ 49歳	50歳～ 54歳	55歳～ 59歳	60歳～ 64歳	65歳～ 69歳	70歳～ 74歳	75歳～ 79歳	80歳～ 84歳	85歳以上
11,316	10,335	9,896	11,056	8,992	6,453	6,696	5,208	2,855	1,852
3,487	3,164	3,030	3,598	2,830	1,933	1,915	1,583	921	603
59	56	59	73	62	39	33	29	14	7
50	53	68	53	62	32	38	36	13	15
51	56	74	92	64	46	41	13	18	9
5	1	2	8	3	1	—	—	2	—
119	127	137	153	139	105	103	91	42	25
78	44	51	39	22	15	8	10	7	2
100	95	61	57	34	30	30	35	17	16
99	79	86	105	101	66	67	51	23	19
68	67	48	42	26	11	16	13	15	4
102	67	50	51	35	16	17	16	4	6
45	41	42	40	32	28	33	18	19	8
66	46	52	79	44	44	38	32	16	15
48	39	36	32	25	22	15	15	6	3
71	55	32	20	24	8	10	8	4	6
19	11	6	10	7	4	2	1	—	2
5	13	7	3	7	6	—	—	1	—
81	64	35	34	30	11	17	21	2	3
63	33	36	17	11	12	7	2	3	1
108	66	43	54	29	11	18	8	10	—
45	47	45	49	42	24	18	18	17	8
60	64	52	72	57	45	27	22	18	12
2	3	—	4	6	3	6	1	—	—
36	34	27	45	31	31	25	18	10	9
19	24	18	20	21	19	13	12	9	6
12	10	12	16	11	7	5	5	5	1
92	90	110	116	89	56	60	59	34	10
21	26	30	38	26	15	16	26	12	7
12	19	18	25	17	13	6	7	10	6
43	53	56	57	53	32	30	26	27	17
89	100	106	110	79	61	69	55	39	36
58	62	54	61	51	47	36	23	13	14
34	41	36	42	37	18	24	28	15	7
—	—	—	—	—	—	—	—	—	—
2	8	5	4	—	3	—	4	2	—
42	37	34	49	19	19	31	18	16	12
54	48	39	42	34	24	20	13	7	5
28	36	31	33	33	22	38	22	6	7
66	91	73	96	73	53	39	48	28	17
99	81	87	107	85	45	63	51	27	17
60	58	48	65	47	23	33	34	16	6
42	52	51	54	53	37	25	26	7	8
—	—	—	—	—	—	—	—	—	—
44	47	49	58	46	29	39	18	17	5
37	27	25	35	25	22	21	9	3	4
48	47	36	53	44	23	29	13	6	3
—	1	—	—	—	—	—	—	—	—
25	26	36	36	43	15	19	12	6	2
125	98	112	120	103	105	85	80	53	27
47	37	38	46	39	23	25	15	24	6
30	31	30	48	30	26	23	21	8	16
61	43	68	74	68	30	38	36	21	12
30	36	36	53	43	27	15	26	11	11
51	40	51	61	55	39	35	31	14	14

資料：市民文化部 市民課

8 . 各 歳 別 ・ 町 丁 字 別

町 丁 字 名	人 口	0 歳 ~	5 歳 ~	10 歳 ~	15 歳 ~	20 歳 ~	25 歳 ~	30 歳 ~	35 歳 ~
		4 歳	9 歳	14 歳	19 歳	24 歳	29 歳	34 歳	39 歳
牧 志 2 丁 目	860	45	48	41	28	42	47	77	72
牧 志 3 丁 目	854	31	30	29	37	41	65	54	69
松 尾 1 丁 目	718	28	31	25	32	42	41	49	60
松 尾 2 丁 目	1,308	52	42	46	51	69	94	109	88
松 山 1 丁 目	476	21	18	23	14	24	38	40	30
松 山 2 丁 目	539	20	21	39	33	29	40	41	44
港 町 1 丁 目	—	—	—	—	—	—	—	—	—
港 町 2 丁 目	168	—	14	6	7	12	5	11	9
港 町 3 丁 目	1	—	—	—	—	—	—	1	—
港 町 4 丁 目	—	—	—	—	—	—	—	—	—
字 銘 荊 荊 目	561	32	28	27	44	28	54	46	42
銘 荊 1 丁 目	1,068	86	91	103	53	51	66	98	107
銘 荊 2 丁 目	717	73	84	50	23	16	67	66	87
銘 荊 3 丁 目	677	83	59	41	28	23	56	67	96
山 下 町 目	1,014	45	43	67	63	60	65	65	84
若 狭 1 丁 目	460	22	22	25	26	36	32	24	26
若 狭 2 丁 目	659	28	31	42	41	46	35	34	58
若 狭 3 丁 目	1,186	40	43	59	77	64	70	75	90
垣 花 町 目	—	—	—	—	—	—	—	—	—
垣 花 町 1 丁 目	—	—	—	—	—	—	—	—	—
垣 花 町 2 丁 目	—	—	—	—	—	—	—	—	—
垣 花 町 3 丁 目	33	4	2	—	1	3	4	4	4
住 吉 町 1 丁 目	—	—	—	—	—	—	—	—	—
住 吉 町 2 丁 目	—	—	—	—	—	—	—	—	—
住 吉 町 3 丁 目	—	—	—	—	—	—	—	—	—
字 小 祿	—	—	—	—	—	—	—	—	—
真 和 志 支 所	50,045	2,757	2,782	2,985	3,046	3,049	3,253	3,485	3,837
字 古 波 蔵 目	1,418	59	76	111	95	93	82	92	109
古 波 蔵 2 丁 目	1,053	62	60	67	47	79	75	73	77
壺 屋 2 丁 目	1,044	38	34	53	68	63	76	58	80
字 与 儀 目	1,734	93	99	105	93	110	105	111	140
与 儀 1 丁 目	742	42	44	32	38	44	48	45	43
与 儀 2 丁 目	841	37	52	59	55	44	44	54	53
字 安 里 目	1,673	65	78	69	81	110	101	136	113
安 里 1 丁 目	238	11	7	9	15	3	19	19	20
安 里 2 丁 目	390	13	11	13	20	28	36	40	26
安 里 3 丁 目	450	14	10	20	17	36	27	28	33
字 上 間 目	1,787	142	115	136	122	118	102	144	139
上 間 1 丁 目	530	26	30	28	39	33	32	33	34
字 国 場 目	5,462	421	344	305	340	347	408	475	456
字 識 名 目	702	60	47	47	44	47	57	55	57
識 名 1 丁 目	1,193	51	69	75	95	73	67	60	66
識 名 2 丁 目	491	25	35	34	30	24	33	27	42
識 名 3 丁 目	1,230	80	90	74	71	66	62	86	89
識 名 4 丁 目	378	29	20	25	22	15	24	25	26
字 大 道 目	1,544	70	71	85	71	104	90	104	136
字 仲 井 真	2,009	128	126	145	134	108	124	149	206
長 田 1 丁 目	966	39	71	64	75	56	61	71	72
長 田 2 丁 目	2,567	158	162	162	170	199	193	213	189
繁 多 川 1 丁 目	1,403	59	87	88	97	87	82	67	109
繁 多 川 2 丁 目	938	29	58	58	62	56	52	61	65
繁 多 川 3 丁 目	805	30	38	55	51	57	56	44	63
繁 多 川 4 丁 目	895	36	40	61	58	52	43	38	58
繁 多 川 5 丁 目	996	64	71	75	66	49	58	48	79
字 古 島 目	628	38	35	30	31	28	41	56	71
古 島 1 丁 目	680	30	38	39	44	46	44	40	53
古 島 2 丁 目	939	60	76	71	63	47	46	54	81

注：住民基本台帳による人口である(外国人は含まない)。

登録人口（男性）

平成22年7月31日現在

40歳～ 44歳	45歳～ 49歳	50歳～ 54歳	55歳～ 59歳	60歳～ 64歳	65歳～ 69歳	70歳～ 74歳	75歳～ 79歳	80歳～ 84歳	85歳以上
62	65	57	77	55	48	38	31	18	9
64	45	72	98	69	41	45	24	23	17
57	39	40	67	61	34	43	28	27	14
93	66	99	133	105	72	69	73	26	21
41	30	28	41	32	13	27	28	18	10
27	52	43	51	35	21	17	11	6	9
—	—	—	—	—	—	—	—	—	—
11	8	10	19	14	11	13	9	7	2
—	—	—	—	—	—	—	—	—	—
—	—	—	—	—	—	—	—	—	—
35	31	20	45	40	36	33	13	4	3
88	73	49	62	39	26	36	26	8	6
112	57	19	20	18	6	9	5	2	3
51	48	27	41	15	13	16	6	5	2
50	62	62	97	69	51	52	44	19	16
21	33	32	40	31	28	20	18	15	9
43	43	51	49	44	30	31	30	12	11
78	80	80	106	85	60	60	61	33	25
—	—	—	—	—	—	—	—	—	—
—	—	—	—	—	—	—	—	—	—
—	—	—	—	—	—	—	—	—	—
3	2	3	1	1	—	—	—	1	—
—	—	—	—	—	—	—	—	—	—
—	—	—	—	—	—	—	—	—	—
—	—	—	—	—	—	—	—	—	—
—	—	—	—	—	—	—	—	—	—
3,592	3,371	3,369	3,705	2,892	2,159	2,294	1,817	1,024	628
100	93	97	111	81	57	56	60	30	16
64	75	74	89	69	43	41	35	11	12
62	65	70	101	63	53	48	54	35	23
129	118	123	129	99	75	77	66	37	25
54	50	52	55	57	29	51	31	19	8
62	53	68	81	49	30	52	27	19	2
125	115	104	125	137	85	88	75	36	30
14	13	13	26	21	22	11	9	2	4
29	36	35	22	25	19	12	14	7	4
38	32	36	41	34	22	19	24	12	7
134	106	121	125	79	53	61	49	29	12
35	44	32	43	33	27	25	15	11	10
409	405	343	323	249	173	192	146	77	49
47	39	49	41	43	31	11	13	8	6
84	83	86	78	60	63	68	63	31	21
27	27	28	29	26	24	37	26	10	7
111	86	68	72	73	56	62	52	16	16
32	26	19	38	16	12	20	15	7	7
105	87	94	131	104	68	90	66	44	24
140	123	135	122	109	93	79	48	19	21
77	69	66	75	42	35	30	36	20	7
184	191	171	158	135	100	77	54	34	17
106	87	101	107	74	70	60	72	36	14
62	58	53	72	49	72	57	44	19	11
51	47	62	71	49	47	39	26	14	5
74	53	66	61	51	50	77	46	25	6
77	81	58	69	52	40	38	35	20	16
47	48	36	41	37	20	21	22	18	8
55	53	42	46	46	28	30	25	13	8
77	65	60	54	57	30	40	33	17	8

資料：市民文化部 市民課

8 . 各 歳 別 ・ 町 丁 字 別

町 丁 字 名	人 口	0 歳 ~	5 歳 ~	10 歳 ~	15 歳 ~	20 歳 ~	25 歳 ~	30 歳 ~	35 歳 ~
		4 歳	9 歳	14 歳	19 歳	24 歳	29 歳	34 歳	39 歳
字 真 地	1,903	127	104	123	126	100	150	136	142
字 真 嘉 比	1,456	137	84	72	65	71	100	152	160
真 嘉 比 2 丁 目	17	—	1	2	—	1	—	1	2
真 嘉 比 3 丁 目	172	11	15	16	11	12	8	12	13
松 島 1 丁 目	42	—	3	4	2	3	4	2	1
松 島 2 丁 目	276	19	32	29	19	6	8	12	30
字 松 川	1,195	56	47	61	70	81	83	80	87
松 川 1 丁 目	758	29	36	35	39	42	55	52	46
松 川 2 丁 目	748	30	24	38	44	39	51	50	48
松 川 3 丁 目	1,107	54	57	57	65	59	74	81	93
三 原 1 丁 目	1,098	61	55	62	57	61	89	67	79
三 原 2 丁 目	1,410	60	54	63	80	102	92	85	95
三 原 3 丁 目	883	38	35	51	45	66	53	49	53
字 寄 宮	265	14	18	17	17	18	11	20	10
寄 宮 1 丁 目	832	26	34	53	45	41	47	50	47
寄 宮 2 丁 目	1,309	49	55	70	85	83	88	86	90
寄 宮 3 丁 目	848	37	34	37	62	42	52	44	56
首 里 支 所	27,775	1,487	1,674	1,740	1,731	1,517	1,477	1,706	2,180
首 里 赤 田 町 1 丁 目	190	5	10	7	10	15	16	6	11
首 里 赤 田 町 2 丁 目	207	15	11	14	16	13	5	7	12
首 里 赤 田 町 3 丁 目	76	2	2	4	5	7	3	2	5
首 里 赤 平 町 1 丁 目	172	9	3	8	6	9	8	13	15
首 里 赤 平 町 2 丁 目	360	14	26	19	24	18	18	11	24
首 里 池 端 町	81	2	4	3	7	4	2	4	3
首 里 石 嶺 町 1 丁 目	1,483	105	101	126	108	67	80	102	118
首 里 石 嶺 町 2 丁 目	3,041	182	210	181	186	150	164	192	274
首 里 石 嶺 町 3 丁 目	1,856	105	116	120	110	103	103	95	150
首 里 石 嶺 町 4 丁 目	4,316	315	303	279	272	196	250	312	363
首 里 大 名 町 1 丁 目	783	43	52	58	37	44	40	41	65
首 里 大 名 町 2 丁 目	403	17	19	20	15	24	24	30	30
首 里 大 名 町 3 丁 目	1,043	35	57	68	72	60	57	69	93
首 里 大 中 町 1 丁 目	230	4	14	14	12	11	6	12	13
首 里 大 中 町 2 丁 目	114	6	2	6	5	5	6	4	5
首 里 金 城 町 1 丁 目	226	4	9	14	10	15	8	10	12
首 里 金 城 町 2 丁 目	217	12	7	11	12	14	12	20	11
首 里 金 城 町 3 丁 目	166	8	6	7	9	13	8	7	17
首 里 金 城 町 4 丁 目	494	30	25	45	29	23	17	23	32
首 里 儀 保 町 1 丁 目	172	10	6	11	9	10	11	8	13
首 里 儀 保 町 2 丁 目	100	4	1	3	7	7	6	5	5
首 里 儀 保 町 3 丁 目	154	6	8	9	8	9	9	14	10
首 里 儀 保 町 4 丁 目	232	4	9	8	17	19	16	18	8
首 里 久 場 川 町 1 丁 目	623	30	46	39	24	27	28	37	57
首 里 久 場 川 町 2 丁 目	1,000	45	55	52	68	57	51	53	92
首 里 崎 山 町 1 丁 目	287	4	20	22	18	23	16	19	12
首 里 崎 山 町 2 丁 目	106	3	2	8	8	5	11	5	9
首 里 崎 山 町 3 丁 目	220	14	14	12	14	10	13	22	12
首 里 崎 山 町 4 丁 目	344	14	9	24	16	23	10	15	28
首 里 寒 川 町 1 丁 目	337	18	14	20	22	25	18	19	19
首 里 寒 川 町 2 丁 目	372	23	18	22	23	15	16	17	26
首 里 末 吉 町 1 丁 目	357	16	15	19	16	18	21	25	26
首 里 末 吉 町 2 丁 目	606	27	30	44	45	39	41	37	38
首 里 末 吉 町 3 丁 目	809	45	55	44	54	53	41	53	72
首 里 末 吉 町 4 丁 目	218	11	16	14	14	18	17	16	22
首 里 平 良 町 1 丁 目	490	22	37	30	38	28	25	25	34
首 里 平 良 町 2 丁 目	215	15	9	14	12	11	13	16	18
首 里 汀 良 町 1 丁 目	222	10	7	19	15	10	14	15	14

注：住民基本台帳による人口である(外国人は含まない)。

登録人口（男性）

平成22年7月31日現在

40歳～ 44歳	45歳～ 49歳	50歳～ 54歳	55歳～ 59歳	60歳～ 64歳	65歳～ 69歳	70歳～ 74歳	75歳～ 79歳	80歳～ 84歳	85歳以上
127	111	121	152	133	82	85	42	25	17
139	81	76	74	57	43	65	36	24	20
2	1	—	2	1	3	—	—	1	—
7	17	10	13	9	6	5	3	1	3
3	4	4	4	4	1	—	2	1	—
27	19	21	19	7	12	5	4	3	4
72	67	88	92	71	63	63	63	34	17
40	58	51	72	54	35	41	36	27	10
54	58	61	81	43	30	38	23	20	16
75	93	76	73	53	39	67	51	26	14
68	68	72	94	75	51	47	45	21	26
91	96	113	124	96	67	72	60	34	26
61	54	63	81	68	42	53	32	21	18
15	21	26	23	14	9	9	14	8	1
62	62	56	81	46	49	44	35	32	22
84	82	102	110	86	58	74	49	40	18
54	51	67	74	56	42	57	41	30	12
1,874	1,719	1,791	1,992	1,867	1,439	1,510	1,136	554	381
15	9	12	14	21	10	13	6	6	4
14	15	12	19	14	12	8	12	5	3
3	5	6	6	5	2	8	4	4	3
15	8	15	12	17	8	9	9	7	1
21	30	22	31	23	20	23	24	8	4
4	5	3	6	10	4	4	6	6	4
128	107	86	95	82	48	73	29	13	15
207	158	198	210	225	163	159	115	42	25
121	129	105	112	126	96	120	86	40	19
332	245	264	276	250	198	210	142	64	45
46	36	48	55	60	54	40	33	14	17
26	19	22	31	37	22	29	17	13	8
57	40	76	79	83	73	67	30	14	13
14	16	20	15	16	17	21	14	7	4
7	8	8	8	12	4	10	10	6	2
11	20	11	24	24	17	16	9	4	8
12	9	24	18	15	9	7	11	10	3
5	11	15	13	11	9	9	9	5	4
40	44	34	32	31	20	30	22	12	5
8	13	10	15	15	9	9	10	3	2
7	10	3	9	13	3	5	2	3	7
20	10	14	7	4	5	8	8	4	1
9	12	22	26	19	9	11	12	8	5
46	44	33	35	29	37	46	45	12	8
63	61	64	72	60	60	73	54	13	7
25	21	10	18	17	18	20	15	6	3
2	4	8	9	10	6	7	6	1	2
14	17	12	19	11	10	13	4	7	2
20	18	37	23	27	21	15	22	14	8
20	19	29	29	23	12	18	14	9	9
32	29	30	30	32	19	18	14	2	6
20	16	27	34	28	23	22	15	7	9
44	38	39	60	45	20	23	16	7	13
46	44	54	57	54	58	26	28	21	4
13	13	11	14	9	10	10	6	2	2
27	31	34	49	38	25	20	16	8	3
22	18	13	16	8	7	7	7	6	3
13	14	11	20	14	18	14	8	2	4

資料：市民文化部 市民課

8 . 各 歳 別 ・ 町 丁 字 別

町 丁 字 名	人 口	0 歳 ~	5 歳 ~	10 歳 ~	15 歳 ~	20 歳 ~	25 歳 ~	30 歳 ~	35 歳 ~
		4 歳	9 歳	14 歳	19 歳	24 歳	29 歳	34 歳	39 歳
首里汀良町2丁目	230	5	16	14	15	19	9	10	11
首里汀良町3丁目	592	17	27	24	54	46	30	54	52
首里当蔵町1丁目	240	14	20	13	20	10	3	13	17
首里当蔵町2丁目	345	16	17	18	28	19	25	25	18
首里当蔵町3丁目	30	3	1	1	1	2	1	1	—
首里桃園町1丁目	186	8	19	12	9	7	7	7	18
首里桃園町2丁目	210	9	8	12	7	15	9	14	18
首里鳥堀町1丁目	92	5	4	5	6	3	8	4	7
首里鳥堀町2丁目	184	14	13	12	10	6	11	12	13
首里鳥堀町3丁目	254	14	12	18	18	11	10	19	26
首里鳥堀町4丁目	1,227	85	72	70	68	75	66	78	99
首里鳥堀町5丁目	505	20	31	37	38	44	23	22	39
首里真和志町1丁目	82	1	2	2	1	7	5	8	3
首里真和志町2丁目	70	2	4	5	3	1	4	3	8
首里山川町1丁目	665	24	45	52	50	42	27	26	43
首里山川町2丁目	250	8	13	13	13	6	12	15	18
首里山川町3丁目	291	8	22	14	17	6	23	16	22
小 禄 支 所	29,056	1,918	1,943	1,902	1,876	2,101	2,092	2,145	2,598
字 赤 嶺	96	—	—	—	10	34	36	9	7
赤 嶺 1 丁 目	594	39	57	57	49	36	28	54	47
赤 嶺 2 丁 目	917	51	70	91	88	73	41	57	68
字 宇 栄	3,030	191	179	203	193	178	182	190	260
宇 栄 原 1 丁 目	1,032	58	73	65	75	61	69	64	86
宇 栄 原 2 丁 目	685	35	37	62	46	38	29	33	49
宇 栄 原 3 丁 目	1,547	105	112	94	100	86	99	99	136
字 小 禄	4,418	291	265	251	254	232	295	346	391
小 禄 1 丁 目	1,975	159	143	105	127	123	132	150	172
小 禄 2 丁 目	333	34	27	29	20	27	19	37	33
小 禄 3 丁 目	369	33	40	28	16	14	21	40	42
小 禄 4 丁 目	827	64	93	99	56	36	38	48	81
小 禄 5 丁 目	579	70	59	46	26	31	27	60	78
字 鏡 原 水	446	—	—	—	32	192	120	42	21
鏡 原 町 志	977	66	45	39	66	60	59	72	102
字 具 志 1 丁 目	996	90	111	70	50	50	56	82	93
具 志 2 丁 目	962	66	56	52	41	55	62	66	100
具 志 3 丁 目	1,032	108	68	68	59	59	88	104	120
字 高 良	—	—	—	—	—	—	—	—	—
高 良 1 丁 目	415	34	29	24	26	19	28	33	48
高 良 2 丁 目	860	50	65	61	51	50	59	64	52
高 良 3 丁 目	242	21	14	17	21	16	19	21	28
字 田 原	1,062	34	42	59	72	91	64	53	75
田 原 1 丁 目	456	45	42	23	27	22	36	32	48
田 原 2 丁 目	133	14	6	11	5	8	12	11	12
田 原 3 丁 目	1,129	40	63	98	109	96	75	55	81
田 原 4 丁 目	302	29	15	20	20	15	22	28	23
字 当 宮 間 城	733	—	—	—	19	242	202	74	83
宮 城 1 丁 目	335	19	17	20	20	19	11	26	24
字 安 次 嶺	163	11	14	8	8	17	17	12	13
字 大 嶺	—	—	—	—	—	—	—	—	—
金 城 1 丁 目	402	24	29	28	32	19	29	28	33
金 城 2 丁 目	911	72	80	79	65	43	56	73	86
金 城 3 丁 目	207	11	13	26	12	9	15	17	16
金 城 4 丁 目	212	10	15	17	17	6	16	24	22
金 城 5 丁 目	679	44	64	52	64	44	30	41	68

注：住民基本台帳による人口である(外国人は含まない)。

登録人口（男性）

平成22年7月31日現在

40歳～ 44歳	45歳～ 49歳	50歳～ 54歳	55歳～ 59歳	60歳～ 64歳	65歳～ 69歳	70歳～ 74歳	75歳～ 79歳	80歳～ 84歳	85歳以上
16	21	17	17	16	13	9	12	4	6
29	39	40	45	34	29	28	18	19	7
12	19	19	19	18	12	11	9	8	3
16	25	15	27	22	14	16	21	9	14
4	2	1	2	1	1	6	3	—	—
15	18	12	15	6	12	7	5	3	6
14	11	9	18	20	11	16	10	8	1
8	8	4	5	12	2	4	3	3	1
12	10	10	13	10	6	8	11	5	8
22	17	17	14	14	6	14	12	6	4
75	79	70	70	74	85	65	52	26	18
32	41	37	36	30	20	21	21	8	5
6	2	2	5	6	8	12	5	5	2
8	3	4	2	4	2	7	5	5	—
43	43	50	58	54	28	32	29	10	9
15	18	21	25	9	14	15	18	11	6
18	17	21	23	19	20	18	12	9	6
2,363	2,081	1,706	1,761	1,403	922	977	672	356	240
—	—	—	—	—	—	—	—	—	—
56	52	35	39	21	16	3	2	1	2
94	79	65	51	30	18	13	17	10	1
217	212	185	211	196	137	142	85	42	27
70	68	53	84	53	44	45	35	19	10
58	55	41	52	47	23	42	24	10	4
117	110	100	113	79	57	68	46	18	8
378	314	229	284	258	148	209	131	76	66
151	132	128	114	96	61	79	64	24	15
20	23	15	17	7	9	9	5	2	—
50	22	12	20	8	9	6	3	3	2
91	65	50	30	23	16	18	11	3	5
65	28	23	17	16	10	8	9	3	3
17	16	6	—	—	—	—	—	—	—
72	55	53	66	64	45	55	27	19	12
—	—	—	—	—	—	—	—	—	—
102	80	49	47	37	22	21	17	11	8
72	59	68	65	53	48	46	26	14	13
79	70	70	48	48	19	8	9	3	4
—	—	—	—	—	—	—	—	—	—
32	22	19	21	26	13	18	13	7	3
72	60	51	69	42	30	36	29	13	6
17	11	15	17	10	3	5	3	3	1
74	78	85	88	66	45	40	41	31	24
45	42	22	19	17	16	6	7	5	2
12	8	11	8	3	5	3	3	—	1
66	80	104	92	61	43	28	20	13	5
26	30	14	18	9	10	8	9	5	1
48	50	15	—	—	—	—	—	—	—
—	—	—	—	—	—	—	—	—	—
27	27	26	23	27	20	12	6	4	7
21	13	10	9	7	2	1	—	—	—
—	—	—	—	—	—	—	—	—	—
25	36	27	32	18	17	9	6	5	5
90	78	51	53	31	14	24	7	8	1
17	19	11	8	11	7	4	6	2	3
17	21	12	14	10	7	2	2	—	—
65	66	51	32	29	8	9	9	2	1

資料：市民文化部 市民課

8 . 各 歳 別 ・ 町 丁 字 別

町 丁 字 名	人 口	0 歳 ~	5 歳 ~	10 歳 ~	15 歳 ~	20 歳 ~	25 歳 ~	30 歳 ~	35 歳 ~
		4 歳	9 歳	14 歳	19 歳	24 歳	29 歳	34 歳	39 歳
那 覇 市	163,556	8,272	8,486	8,627	8,860	9,258	10,233	10,983	12,710
本 庁	50,032	2,455	2,355	2,253	2,414	2,754	3,208	3,607	4,014
曙 1 丁 目	745	37	42	39	49	48	46	56	54
曙 2 丁 目	758	45	39	46	37	33	50	41	58
曙 3 丁 目	893	40	47	44	67	68	55	64	65
旭 町	55	4	—	—	2	2	6	3	5
字 安 謝	2,098	83	85	97	125	117	127	132	136
安 謝 1 丁 目	790	76	39	35	46	49	61	91	114
安 謝 2 丁 目	1,360	103	88	72	56	54	101	126	132
字 天 久	1,305	57	45	44	55	86	98	107	93
天 久 1 丁 目	805	62	59	60	35	43	63	83	99
天 久 2 丁 目	1,018	92	68	48	41	53	109	129	128
泉 崎 1 丁 目	694	29	36	27	30	41	31	49	54
泉 崎 2 丁 目	955	31	41	37	49	59	63	59	82
字 上 之 屋	509	23	25	23	23	28	30	31	44
上 之 屋 1 丁 目	694	61	66	27	30	37	60	62	96
奥 武 山 町	119	10	7	2	8	6	8	10	19
お も ろ ま ち 1 丁 目	119	12	6	7	4	5	8	11	11
お も ろ ま ち 2 丁 目	691	51	79	47	34	19	26	51	82
お も ろ ま ち 3 丁 目	579	75	57	33	21	20	27	77	93
お も ろ ま ち 4 丁 目	1,003	93	66	36	29	68	100	135	137
久 米 1 丁 目	733	34	32	39	36	53	56	41	55
久 米 2 丁 目	914	32	38	37	42	49	53	69	60
久 茂 地 1 丁 目	58	2	2	1	1	2	4	5	6
久 茂 地 2 丁 目	619	15	13	24	31	42	41	52	49
久 茂 地 3 丁 目	302	13	13	8	14	10	14	17	21
字 古 波 蔵	162	8	5	2	6	13	9	8	9
古 波 蔵 3 丁 目	1,655	82	94	83	98	99	91	111	119
古 波 蔵 4 丁 目	402	13	10	15	10	25	24	26	25
字 楚 辺	263	18	9	15	12	9	17	14	24
楚 辺 1 丁 目	712	18	23	18	32	33	31	42	38
楚 辺 2 丁 目	1,444	51	52	58	93	72	89	90	88
辻 1 丁 目	796	35	37	52	34	39	32	51	60
辻 2 丁 目	426	11	11	16	24	28	23	21	28
辻 3 丁 目	—	—	—	—	—	—	—	—	—
字 壺 川	53	1	2	4	4	2	1	2	2
壺 川 1 丁 目	656	29	29	27	33	32	36	50	65
壺 川 2 丁 目	711	44	33	43	40	43	44	60	56
壺 川 3 丁 目	634	9	15	13	32	45	32	30	35
壺 屋 1 丁 目	1,231	36	35	47	60	65	76	89	75
泊 1 丁 目	1,495	71	76	82	78	81	84	96	111
泊 2 丁 目	861	59	41	51	46	58	51	60	53
泊 3 丁 目	712	35	37	51	42	33	43	54	55
通 堂 町	—	—	—	—	—	—	—	—	—
西 1 丁 目	725	22	26	25	39	42	58	42	41
西 2 丁 目	465	23	23	16	18	30	26	30	42
西 3 丁 目	755	20	45	42	40	44	45	42	50
字 二 中 前 町	5	—	—	2	—	—	2	—	—
東 樋 川 1 丁 目	415	11	15	11	16	26	31	25	36
樋 川 2 丁 目	1,602	43	49	57	64	84	97	89	97
樋 川 1 丁 目	619	10	18	28	42	47	27	24	34
前 島 1 丁 目	607	34	33	19	15	41	53	43	49
前 島 2 丁 目	982	27	28	42	52	68	53	57	72
前 島 3 丁 目	490	13	14	15	25	35	37	26	29
牧 志 1 丁 目	737	19	30	20	33	34	45	39	43

注：住民基本台帳による人口である(外国人は含まない)。

登録人口（女性）

平成22年7月31日現在

40歳～ 44歳	45歳～ 49歳	50歳～ 54歳	55歳～ 59歳	60歳～ 64歳	65歳～ 69歳	70歳～ 74歳	75歳～ 79歳	80歳～ 84歳	85歳以上
11,311	10,530	10,174	11,250	9,391	7,813	8,384	6,907	5,112	5,255
3,493	3,192	3,035	3,584	3,031	2,358	2,520	2,247	1,775	1,737
53	57	48	48	45	30	33	24	16	20
49	43	53	43	51	32	50	38	23	27
59	52	67	66	58	35	42	23	21	20
5	7	3	6	3	2	3	1	1	2
118	127	138	171	134	105	113	110	92	88
70	50	38	30	31	15	15	14	5	11
116	75	56	59	49	39	58	51	43	82
73	83	73	104	82	58	82	46	50	69
71	64	37	30	23	20	17	27	7	5
92	66	38	42	36	19	20	8	16	13
52	37	33	51	54	51	35	34	23	27
71	58	66	79	54	46	55	44	35	26
54	43	37	36	43	21	18	11	11	8
81	48	23	27	22	11	16	15	8	4
12	6	8	10	7	1	3	—	2	—
9	15	5	5	9	3	4	3	—	2
78	64	32	34	25	15	20	19	9	6
58	38	24	16	7	13	9	2	5	4
85	68	49	46	22	26	19	15	6	3
51	49	40	58	44	32	41	30	29	13
62	69	60	72	75	58	39	37	40	22
2	—	4	5	5	5	5	5	1	3
42	36	27	67	34	46	27	26	20	27
19	23	18	22	32	14	17	19	12	16
10	11	16	17	8	6	6	12	9	7
126	117	127	115	85	77	91	55	47	38
25	26	24	36	31	19	32	30	19	12
15	25	17	18	11	12	11	8	15	13
46	47	56	51	51	36	45	55	50	40
87	91	95	100	66	82	88	91	82	69
61	46	58	62	45	45	50	42	32	15
20	30	28	35	25	25	31	25	23	22
—	—	—	—	—	—	—	—	—	—
4	5	5	3	6	2	3	2	3	2
53	41	36	36	38	26	42	30	28	25
50	51	55	58	46	25	22	17	15	9
26	37	42	61	71	54	55	38	17	22
89	63	68	83	71	69	80	90	68	67
127	103	78	112	108	69	61	56	55	47
68	60	49	52	46	34	37	32	31	33
50	44	39	55	48	30	32	23	15	26
—	—	—	—	—	—	—	—	—	—
49	46	57	64	41	32	36	43	32	30
43	42	30	43	28	17	24	14	6	10
59	48	54	69	62	50	30	27	14	14
—	1	—	—	—	—	—	—	—	—
29	34	26	46	35	18	19	16	11	10
84	90	90	133	109	91	127	117	90	91
34	42	49	39	46	36	36	44	30	33
33	32	38	54	31	32	40	23	18	19
68	58	72	74	70	49	59	47	48	38
18	28	41	38	38	25	28	31	24	25
48	47	45	68	55	42	46	46	36	41

資料：市民文化部 市民課

8 . 各 歳 別 ・ 町 丁 字 別

町 丁 字 名	人 口	0 歳 ~	5 歳 ~	10 歳 ~	15 歳 ~	20 歳 ~	25 歳 ~	30 歳 ~	35 歳 ~
		4 歳	9 歳	14 歳	19 歳	24 歳	29 歳	34 歳	39 歳
牧 志 2 丁 目	993	47	29	36	33	46	59	70	80
牧 志 3 丁 目	948	32	22	29	32	60	58	62	50
松 尾 1 丁 目	781	29	23	35	25	38	39	41	61
松 尾 2 丁 目	1,470	51	46	53	46	79	110	87	89
松 山 1 丁 目	537	23	18	15	27	26	39	32	38
松 山 2 丁 目	594	21	17	19	41	47	33	25	41
港 町 1 丁 目	—	—	—	—	—	—	—	—	—
港 町 2 丁 目	167	3	3	6	4	9	15	8	6
港 町 3 丁 目	—	—	—	—	—	—	—	—	—
港 町 4 丁 目	—	—	—	—	—	—	—	—	—
字 銘 荊 1 丁 目	660	27	30	23	30	39	49	43	44
銘 荊 2 丁 目	1,283	80	87	93	85	67	85	118	117
銘 荊 3 丁 目	815	96	98	53	31	25	53	98	115
山 下 町 目	698	71	57	45	21	32	65	88	93
山 下 町 目	1,053	48	43	40	49	55	78	74	64
若 狭 1 丁 目	469	20	14	20	21	26	28	28	28
若 狭 2 丁 目	756	35	35	33	44	36	38	40	63
若 狭 3 丁 目	1,344	49	47	64	71	48	62	68	90
垣 花 町 1 丁 目	—	—	—	—	—	—	—	—	—
垣 花 町 2 丁 目	—	—	—	—	—	—	—	—	—
垣 花 町 3 丁 目	33	1	3	2	1	1	3	3	6
住 吉 町 1 丁 目	—	—	—	—	—	—	—	—	—
住 吉 町 2 丁 目	—	—	—	—	—	—	—	—	—
住 吉 町 3 丁 目	—	—	—	—	—	—	—	—	—
字 小 祿	—	—	—	—	—	—	—	—	—
真 和 志 支 所	54,378	2,661	2,622	2,861	3,020	3,221	3,546	3,535	3,915
字 古 波 蔵 1 丁 目	1,525	71	78	81	82	94	106	91	111
古 波 蔵 2 丁 目	1,224	64	57	72	78	87	76	73	72
壺 屋 2 丁 目	1,157	38	34	42	53	70	70	63	69
与 儀 1 丁 目	1,849	87	76	104	108	103	106	111	159
与 儀 2 丁 目	809	34	40	39	40	44	44	39	64
字 安 里 1 丁 目	899	43	44	52	50	48	51	49	64
安 里 2 丁 目	2,067	81	69	80	90	113	138	127	154
安 里 3 丁 目	254	5	6	8	14	20	14	12	25
安 里 2 丁 目	443	14	5	17	15	25	21	28	37
安 里 3 丁 目	501	14	18	18	18	26	27	26	21
字 上 間 1 丁 目	1,882	100	119	143	108	108	144	142	149
上 間 1 丁 目	531	24	28	27	32	34	34	32	32
字 国 場 1 丁 目	5,709	398	315	346	351	358	436	451	462
字 識 名 1 丁 目	758	57	51	50	48	48	54	65	59
識 名 1 丁 目	1,279	48	57	73	66	61	58	60	89
識 名 2 丁 目	516	17	17	28	37	36	26	23	39
識 名 3 丁 目	1,217	56	73	72	60	73	71	77	86
識 名 4 丁 目	378	26	20	13	13	18	29	21	29
字 大 道 1 丁 目	1,730	46	62	80	88	106	108	102	116
字 仲 井 真	2,175	133	122	118	122	137	161	158	190
長 田 1 丁 目	1,119	45	58	60	71	89	82	75	75
長 田 2 丁 目	2,768	184	157	159	181	231	185	207	192
繁 多 川 1 丁 目	1,572	71	82	88	94	80	92	103	92
繁 多 川 2 丁 目	968	28	41	56	50	47	50	38	78
繁 多 川 3 丁 目	851	45	43	38	45	40	42	59	53
繁 多 川 4 丁 目	954	31	51	53	56	55	45	35	55
繁 多 川 5 丁 目	1,027	48	59	63	51	52	57	58	78
字 古 島 1 丁 目	628	37	38	34	38	24	50	55	48
古 島 1 丁 目	755	34	35	50	50	53	47	43	63
古 島 2 丁 目	1,106	62	68	84	78	57	76	69	99

注：住民基本台帳による人口である(外国人は含まない)。

登録人口（女性）

平成22年7月31日現在

40歳～ 44歳	45歳～ 49歳	50歳～ 54歳	55歳～ 59歳	60歳～ 64歳	65歳～ 69歳	70歳～ 74歳	75歳～ 79歳	80歳～ 84歳	85歳以上
55	65	64	83	76	54	53	51	55	37
43	57	53	88	70	71	65	56	53	47
44	47	59	57	68	52	34	51	32	46
79	79	94	119	110	101	82	92	66	87
39	27	30	46	43	22	39	25	26	22
32	52	50	46	44	33	20	33	24	16
—	—	—	—	—	—	—	—	—	—
5	12	9	25	13	10	8	8	10	13
—	—	—	—	—	—	—	—	—	—
—	—	—	—	—	—	—	—	—	—
33	29	53	56	57	42	43	32	16	14
97	74	58	78	56	50	54	36	25	23
92	50	20	21	18	17	7	4	8	9
57	37	32	22	19	16	17	12	4	10
64	53	66	93	71	42	69	56	46	42
30	31	33	33	22	28	30	35	25	17
51	51	57	61	39	37	29	49	27	31
65	85	81	102	108	83	98	91	65	67
—	—	—	—	—	—	—	—	—	—
—	—	—	—	—	—	—	—	—	—
—	—	—	—	—	—	—	—	—	—
3	—	4	5	1	—	—	—	—	—
—	—	—	—	—	—	—	—	—	—
—	—	—	—	—	—	—	—	—	—
—	—	—	—	—	—	—	—	—	—
—	—	—	—	—	—	—	—	—	—
3,615	3,507	3,544	3,797	3,078	2,671	2,910	2,385	1,748	1,742
124	77	104	90	91	64	79	84	55	43
78	79	83	92	68	56	58	58	40	33
65	69	71	97	76	65	82	65	72	56
144	132	99	110	98	92	108	95	68	49
54	50	53	63	46	40	46	43	45	25
61	69	67	73	41	38	59	41	23	26
121	125	132	165	174	117	105	99	84	93
14	11	15	22	14	20	17	15	8	14
27	31	39	43	47	25	24	16	17	12
31	29	20	43	26	31	42	33	40	38
135	108	131	146	92	80	60	59	28	30
25	48	39	39	26	27	27	26	17	14
424	389	337	325	264	197	233	173	126	124
50	55	41	48	46	24	17	19	14	12
101	84	83	89	71	76	94	79	44	46
38	43	28	34	30	32	33	28	11	16
104	85	65	84	64	67	75	42	35	28
32	22	28	24	18	22	23	12	15	13
105	104	103	122	123	112	114	78	88	73
144	127	150	143	124	99	91	59	39	58
67	89	73	74	46	47	47	48	32	41
203	185	190	177	125	123	100	80	46	43
99	100	114	109	76	86	104	85	51	46
62	61	63	67	73	73	69	57	23	32
55	61	61	82	52	57	44	23	25	26
58	58	61	60	52	68	89	53	37	37
86	57	73	78	58	50	55	45	31	28
47	36	38	44	31	23	24	26	19	16
53	55	52	45	41	38	35	32	11	18
80	68	64	56	63	43	41	47	25	26

資料：市民文化部 市民課

8 . 各 歳 別 ・ 町 丁 字 別

町 丁 字 名	人 口	0 歳 ~	5 歳 ~	10 歳 ~	15 歳 ~	20 歳 ~	25 歳 ~	30 歳 ~	35 歳 ~
		4 歳	9 歳	14 歳	19 歳	24 歳	29 歳	34 歳	39 歳
字 真 地	1,979	119	106	89	114	121	157	157	131
字 真 嘉 比	1,660	133	100	79	78	80	148	181	179
真 嘉 比 2 丁 目	29	1	6	3	2	—	1	1	2
真 嘉 比 3 丁 目	173	9	14	9	12	7	17	9	20
松 島 1 丁 目	60	2	2	6	6	1	3	2	3
松 島 2 丁 目	295	24	20	18	19	22	15	16	37
字 松 川	1,324	54	53	45	62	82	90	90	87
松 川 1 丁 目	801	17	34	28	42	40	52	39	42
松 川 2 丁 目	779	29	27	45	40	42	47	52	51
松 川 3 丁 目	1,217	62	49	52	60	69	78	74	79
三 原 1 丁 目	1,188	56	55	50	52	68	73	74	75
三 原 2 丁 目	1,560	52	52	58	88	107	81	73	78
三 原 3 丁 目	989	37	42	52	50	62	52	66	56
字 寄 宮	320	13	23	11	27	22	24	13	23
寄 宮 1 丁 目	934	23	27	45	50	43	54	58	46
寄 宮 2 丁 目	1,463	59	49	71	87	78	97	88	95
寄 宮 3 丁 目	956	30	40	52	44	40	57	50	51
首 里 支 所	30,160	1,329	1,619	1,729	1,684	1,559	1,538	1,766	2,238
首 里 赤 田 町 1 丁 目	202	3	7	10	12	8	11	8	14
首 里 赤 田 町 2 丁 目	213	4	13	12	16	11	9	5	16
首 里 赤 田 町 3 丁 目	87	—	3	3	6	6	8	4	7
首 里 赤 平 町 1 丁 目	195	7	21	10	5	10	10	10	18
首 里 赤 平 町 2 丁 目	397	8	21	23	25	16	18	15	26
首 里 池 端 町	109	1	3	4	6	6	5	5	5
首 里 石 嶺 町 1 丁 目	1,545	108	104	109	100	91	73	99	135
首 里 石 嶺 町 2 丁 目	3,310	149	203	210	174	173	178	202	275
首 里 石 嶺 町 3 丁 目	1,938	83	97	110	109	96	108	88	153
首 里 石 嶺 町 4 丁 目	4,659	246	286	269	275	223	268	348	353
首 里 大 名 町 1 丁 目	902	40	44	45	53	38	42	49	66
首 里 大 名 町 2 丁 目	416	18	16	14	10	29	19	13	29
首 里 大 名 町 3 丁 目	1,173	50	59	68	55	42	50	70	87
首 里 大 中 町 1 丁 目	289	7	12	20	14	14	11	15	19
首 里 大 中 町 2 丁 目	128	7	4	5	6	5	8	7	11
首 里 金 城 町 1 丁 目	276	8	10	9	12	20	12	13	20
首 里 金 城 町 2 丁 目	200	15	5	11	11	6	13	16	10
首 里 金 城 町 3 丁 目	163	6	13	2	5	10	5	10	14
首 里 金 城 町 4 丁 目	530	17	34	25	39	37	20	20	40
首 里 儀 保 町 1 丁 目	177	6	3	9	9	10	6	4	13
首 里 儀 保 町 2 丁 目	111	4	3	5	10	10	5	5	5
首 里 儀 保 町 3 丁 目	192	10	8	12	10	16	12	15	12
首 里 儀 保 町 4 丁 目	273	13	7	18	14	24	15	12	7
首 里 久 場 川 町 1 丁 目	653	29	41	41	31	23	32	41	55
首 里 久 場 川 町 2 丁 目	1,101	38	38	60	69	55	55	63	83
首 里 崎 山 町 1 丁 目	304	15	13	18	18	21	14	13	21
首 里 崎 山 町 2 丁 目	105	5	5	4	4	7	6	6	3
首 里 崎 山 町 3 丁 目	217	11	8	8	7	13	14	17	14
首 里 崎 山 町 4 丁 目	364	8	15	19	18	20	13	20	23
首 里 寒 川 町 1 丁 目	355	13	20	15	22	27	11	28	26
首 里 寒 川 町 2 丁 目	425	20	33	31	15	19	26	29	30
首 里 末 吉 町 1 丁 目	364	16	15	15	20	16	25	12	21
首 里 末 吉 町 2 丁 目	669	36	33	44	46	37	42	40	38
首 里 末 吉 町 3 丁 目	901	46	43	55	52	38	47	66	66
首 里 末 吉 町 4 丁 目	216	13	19	15	4	12	15	17	19
首 里 平 良 町 1 丁 目	508	17	15	35	34	29	25	25	42
首 里 平 良 町 2 丁 目	226	11	11	11	13	6	15	15	21
首 里 汀 良 町 1 丁 目	249	5	6	16	17	11	13	12	16

注：住民基本台帳による人口である(外国人は含まない)。

登録人口（女性）

平成22年7月31日現在

40歳～ 44歳	45歳～ 49歳	50歳～ 54歳	55歳～ 59歳	60歳～ 64歳	65歳～ 69歳	70歳～ 74歳	75歳～ 79歳	80歳～ 84歳	85歳以上
120	121	131	156	116	87	80	79	39	56
113	87	86	82	52	65	60	59	37	41
3	2	—	2	1	1	1	—	2	1
11	15	8	12	9	3	5	4	5	4
6	3	1	9	3	1	3	2	2	5
23	21	24	18	9	9	6	7	4	3
72	99	84	88	88	78	89	62	46	55
47	54	58	69	60	36	53	53	41	36
40	52	62	57	42	44	41	32	39	37
65	73	92	92	74	48	100	58	48	44
68	73	83	88	66	59	75	64	48	61
87	96	130	126	114	84	100	92	65	77
49	66	68	85	63	56	57	44	36	48
16	28	27	18	13	9	17	14	11	11
59	68	60	65	72	50	62	57	47	48
91	85	92	113	78	84	91	82	57	66
58	57	61	73	62	65	75	56	52	33
2,000	1,872	1,806	2,167	1,942	1,720	1,738	1,384	916	1,153
14	11	17	15	21	11	15	6	4	15
17	11	13	15	15	10	12	14	11	9
6	6	7	4	5	7	6	1	5	3
8	16	8	16	20	9	9	5	8	5
25	28	35	30	20	21	29	35	7	15
7	14	2	8	6	8	8	7	9	5
124	104	104	94	71	67	57	52	17	36
214	191	201	240	219	204	178	126	84	89
130	124	117	132	117	127	135	99	52	61
317	263	269	319	286	240	238	164	113	182
59	37	44	58	66	55	50	34	34	88
30	22	25	34	33	25	40	19	23	17
68	46	74	102	108	92	81	49	36	36
21	14	15	15	18	20	18	20	18	18
3	8	7	8	7	11	13	9	4	5
22	12	17	23	24	17	23	13	14	7
9	13	12	14	8	12	9	17	7	12
13	6	12	14	11	10	9	10	6	7
41	41	42	38	27	27	41	19	14	8
14	10	6	17	16	7	11	22	2	12
3	6	9	11	6	8	5	10	3	3
13	12	13	13	5	9	8	11	5	8
12	21	15	28	10	15	9	22	17	14
40	39	36	40	36	36	58	41	16	18
59	76	62	80	74	74	88	66	26	35
25	17	7	21	16	26	21	14	12	12
1	4	9	13	5	8	7	8	3	7
20	14	13	16	10	14	7	10	9	12
24	28	17	29	25	26	23	20	14	22
21	28	19	17	25	10	25	18	14	16
37	33	22	25	26	22	19	10	8	20
23	17	28	25	34	26	17	19	16	19
51	46	46	56	40	30	24	17	29	14
51	54	53	69	64	65	44	44	18	26
19	10	15	13	11	7	8	7	6	6
30	38	30	54	40	23	20	22	14	15
14	13	11	15	12	6	16	14	7	15
18	17	18	27	20	12	14	6	8	13

資料：市民文化部 市民課

8 . 各 歳 別 ・ 町 丁 字 別

町 丁 字 名	人 口	0 歳 ~	5 歳 ~	10 歳 ~	15 歳 ~	20 歳 ~	25 歳 ~	30 歳 ~	35 歳 ~
		4 歳	9 歳	14 歳	19 歳	24 歳	29 歳	34 歳	39 歳
首里汀良町2丁目	239	6	11	14	10	6	9	9	17
首里汀良町3丁目	655	16	16	26	32	36	44	47	45
首里当蔵町1丁目	298	10	19	23	20	12	7	17	20
首里当蔵町2丁目	400	13	17	26	25	20	24	20	19
首里当蔵町3丁目	46	—	—	3	1	4	—	3	3
首里桃園町1丁目	215	14	20	15	11	9	10	7	14
首里桃園町2丁目	235	7	16	4	10	8	10	14	16
首里鳥堀町1丁目	107	4	6	9	9	6	4	5	9
首里鳥堀町2丁目	168	8	15	6	10	10	5	11	10
首里鳥堀町3丁目	263	16	15	18	13	14	5	16	28
首里鳥堀町4丁目	1,342	71	83	84	84	72	64	78	103
首里鳥堀町5丁目	573	23	31	32	38	51	25	24	43
首里真和志町1丁目	96	1	5	1	7	6	2	5	7
首里真和志町2丁目	71	—	7	2	1	1	4	4	4
首里山川町1丁目	712	27	38	57	44	38	30	26	45
首里山川町2丁目	260	5	13	8	14	14	17	16	14
首里山川町3丁目	338	15	16	11	9	17	19	27	28
小 禄 支 所	28,986	1,827	1,890	1,784	1,742	1,724	1,941	2,075	2,543
字 赤 嶺	—	—	—	—	—	—	—	—	—
赤 嶺 1 丁 目	604	40	34	49	45	40	47	52	51
赤 嶺 2 丁 目	1,029	51	70	75	94	57	50	60	88
字 宇 栄 原	3,306	179	195	205	201	167	188	215	256
宇 栄 原 1 丁 目	1,119	57	58	75	90	69	77	56	93
宇 栄 原 2 丁 目	692	21	53	51	51	32	29	34	41
宇 栄 原 3 丁 目	1,557	87	100	97	79	89	93	110	139
字 小 禄	4,507	289	286	248	262	245	296	340	381
小 禄 1 丁 目	2,054	145	133	103	95	127	154	163	157
小 禄 2 丁 目	332	35	36	24	15	15	19	38	39
小 禄 3 丁 目	394	35	43	24	23	16	22	40	51
小 禄 4 丁 目	863	75	80	80	61	33	60	57	98
小 禄 5 丁 目	603	57	56	38	28	26	52	71	79
字 鏡 原 水 町	24	—	—	—	1	15	8	—	—
鏡 原 町 志	1,077	57	54	41	63	64	81	66	90
字 具 志	—	—	—	—	—	—	—	—	—
具 志 1 丁 目	963	81	90	75	40	45	66	75	108
具 志 2 丁 目	960	61	61	55	47	55	60	82	74
具 志 3 丁 目	958	89	76	59	56	54	94	86	118
字 高 良	—	—	—	—	—	—	—	—	—
高 良 1 丁 目	438	35	37	18	20	26	29	29	41
高 良 2 丁 目	834	48	48	38	52	51	52	56	62
高 良 3 丁 目	265	30	15	7	12	25	20	27	33
字 田 原	1,079	38	32	53	64	82	57	52	71
田 原 1 丁 目	480	42	25	30	29	33	52	50	49
田 原 2 丁 目	160	13	9	8	10	18	16	12	15
田 原 3 丁 目	1,347	39	54	81	105	125	73	56	72
田 原 4 丁 目	324	25	26	22	17	13	34	22	34
字 当 宮 間 城	52	—	—	—	3	28	17	2	2
宮 城 1 丁 目	350	27	32	14	19	20	20	21	29
字 安 次 嶺	107	8	15	7	4	4	5	8	12
字 大 嶺	—	—	—	—	—	—	—	—	—
金 城 1 丁 目	401	27	23	26	20	30	32	26	32
金 城 2 丁 目	945	64	71	74	67	57	60	72	107
金 城 3 丁 目	212	16	18	14	11	7	15	19	20
金 城 4 丁 目	228	18	17	21	16	11	16	21	27
金 城 5 丁 目	722	38	43	72	42	45	47	57	74

注：住民基本台帳による人口である(外国人は含まない)。

登録人口（女性）

平成22年7月31日現在

40歳～ 44歳	45歳～ 49歳	50歳～ 54歳	55歳～ 59歳	60歳～ 64歳	65歳～ 69歳	70歳～ 74歳	75歳～ 79歳	80歳～ 84歳	85歳以上
18	21	14	19	21	14	9	17	12	12
43	53	44	56	43	27	42	34	24	27
23	22	16	19	30	17	7	18	6	12
27	24	26	23	31	14	28	22	21	20
1	5	3	4	1	4	4	1	5	4
21	20	7	11	9	11	10	13	3	10
11	15	12	16	24	12	23	13	14	10
9	6	4	7	4	2	7	5	5	6
16	9	9	6	9	5	8	15	10	6
10	23	8	19	13	14	19	8	13	11
82	87	67	93	82	84	71	57	32	48
37	43	46	46	24	32	30	21	12	15
2	4	4	8	13	5	5	7	7	7
6	2	3	2	3	7	8	7	5	5
60	55	48	55	40	43	34	24	22	26
12	15	24	14	13	15	20	18	14	14
19	18	21	21	25	17	18	24	18	15
2,203	1,959	1,789	1,702	1,340	1,064	1,216	891	673	623
—	—	—	—	—	—	—	—	—	—
61	48	36	39	20	15	9	10	2	6
96	100	84	63	38	30	31	23	11	8
221	218	194	199	184	191	177	133	96	87
65	77	70	73	66	32	57	42	34	28
53	57	36	49	28	39	41	32	25	20
119	97	93	84	72	63	84	59	57	35
348	260	240	276	238	186	234	145	116	117
143	146	135	131	92	82	92	62	53	41
18	16	17	13	13	9	11	11	2	1
43	27	12	20	13	6	10	5	4	—
81	75	41	28	21	20	20	11	13	9
63	27	32	20	12	9	11	10	6	6
—	—	—	—	—	—	—	—	—	—
70	53	70	66	64	51	69	60	29	29
—	—	—	—	—	—	—	—	—	—
70	66	60	57	24	25	31	23	12	15
56	52	57	60	55	46	49	38	24	28
69	55	52	50	39	21	17	8	8	7
—	—	—	—	—	—	—	—	—	—
32	25	25	28	18	21	19	12	11	12
64	61	44	58	43	26	47	30	27	27
17	22	16	10	7	5	6	5	6	2
68	63	79	84	67	35	68	60	44	62
44	33	29	12	19	10	9	4	7	3
9	13	12	4	4	8	3	3	—	3
75	106	142	123	81	57	48	47	35	28
29	19	24	12	12	6	8	9	5	7
—	—	—	—	—	—	—	—	—	—
—	—	—	—	—	—	—	—	—	—
32	17	24	22	20	11	13	9	9	11
17	7	7	6	3	2	—	—	—	2
—	—	—	—	—	—	—	—	—	—
27	42	31	26	14	14	8	7	9	7
91	84	53	41	28	25	21	10	13	7
21	13	5	11	12	6	7	7	4	6
27	12	12	7	9	3	2	4	2	3
74	68	57	30	24	10	14	12	9	6

資料：市民文化部 市民課

9 . 町 丁 字 別

町 丁 字 名	平成22年4月		平成22年5月		平成22年6月		平成22年7月	
	人 口	世 帯 数	人 口	世 帯 数	人 口	世 帯 数	人 口	世 帯 数
那 覇 市	315,887	134,107	315,864	134,186	315,886	134,313	315,943	134,460
本 庁	95,397	44,544	95,442	44,597	95,469	44,685	95,543	44,768
曙 1 丁 目	1,542	743	1,533	743	1,540	749	1,544	750
曙 2 丁 目	1,486	667	1,492	673	1,492	671	1,498	673
曙 3 丁 目	1,765	797	1,773	801	1,773	806	1,781	813
旭 町	87	41	88	42	91	43	96	45
字 安 謝 目	4,127	1,811	4,116	1,801	4,104	1,802	4,085	1,794
安 謝 1 丁 目	1,522	644	1,524	647	1,529	646	1,534	648
安 謝 2 丁 目	2,544	1,185	2,550	1,187	2,563	1,196	2,567	1,197
安 字 天 久 目	2,604	1,305	2,606	1,310	2,612	1,315	2,602	1,313
天 久 1 丁 目	1,558	624	1,577	627	1,582	632	1,594	637
天 久 2 丁 目	1,950	873	1,978	888	1,987	894	1,991	896
泉 崎 1 丁 目	1,293	636	1,281	634	1,265	623	1,263	621
泉 崎 2 丁 目	1,742	824	1,748	827	1,750	828	1,748	824
字 上 之 屋 目	996	481	992	479	997	480	1,002	481
上 之 屋 1 丁 目	1,321	582	1,315	575	1,320	576	1,328	581
奥 武 山 町	251	98	252	99	250	100	251	101
お も ろ ま ち 1 丁 目	229	102	232	103	231	102	232	102
お も ろ ま ち 2 丁 目	1,329	503	1,337	504	1,333	505	1,337	508
お も ろ ま ち 3 丁 目	1,101	408	1,110	410	1,114	411	1,097	405
お も ろ ま ち 4 丁 目	1,909	953	1,923	965	1,931	966	1,946	967
久 米 1 丁 目	1,356	653	1,353	653	1,353	655	1,349	662
久 米 2 丁 目	1,706	841	1,712	846	1,708	844	1,706	841
久 茂 地 1 丁 目	101	49	102	51	101	51	104	52
久 茂 地 2 丁 目	1,108	594	1,110	593	1,111	596	1,110	602
久 茂 地 3 丁 目	590	285	589	285	584	283	590	286
字 古 波 蔵 目	310	157	303	155	302	154	302	154
古 波 蔵 3 丁 目	3,149	1,364	3,141	1,358	3,133	1,355	3,124	1,354
古 波 蔵 4 丁 目	819	403	815	400	813	402	819	406
字 楚 辺 目	522	230	528	232	527	232	526	234
楚 辺 1 丁 目	1,390	663	1,401	666	1,403	671	1,403	673
楚 辺 2 丁 目	2,794	1,312	2,788	1,308	2,791	1,311	2,778	1,305
辻 1 丁 目	1,556	782	1,556	781	1,556	786	1,553	778
辻 2 丁 目	872	494	869	494	867	493	876	500
辻 3 丁 目	—	—	—	—	—	—	—	—
字 壺 川 目	98	45	98	45	98	45	102	46
壺 川 1 丁 目	1,145	519	1,170	529	1,204	542	1,215	549
壺 川 2 丁 目	1,312	556	1,311	556	1,307	556	1,302	557
壺 川 3 丁 目	1,102	533	1,092	528	1,088	523	1,092	525
壺 屋 1 丁 目	2,320	1,166	2,326	1,168	2,303	1,160	2,307	1,163
泊 1 丁 目	2,818	1,243	2,815	1,246	2,811	1,247	2,834	1,255
泊 2 丁 目	1,637	748	1,641	748	1,640	745	1,651	751
泊 3 丁 目	1,409	625	1,396	619	1,400	620	1,402	620
通 堂 町	—	—	—	—	—	—	—	—
西 1 丁 目	1,385	743	1,375	742	1,371	742	1,371	744
西 2 丁 目	861	445	859	447	860	448	855	449
西 3 丁 目	1,406	636	1,402	637	1,389	635	1,378	632
字 二 中 前 町	4	1	6	2	6	2	6	2
東 樋 川 1 丁 目	814	459	823	466	830	469	833	472
樋 川 2 丁 目	3,110	1,544	3,095	1,540	3,102	1,545	3,103	1,550
樋 川 1 丁 目	1,139	539	1,131	534	1,132	535	1,139	540
前 島 1 丁 目	1,122	537	1,124	537	1,123	538	1,128	539
前 島 2 丁 目	1,833	905	1,826	908	1,816	905	1,807	902
前 島 3 丁 目	994	529	995	533	996	535	995	536
牧 志 1 丁 目	1,388	698	1,375	695	1,382	700	1,387	700
牧 志 2 丁 目	1,844	950	1,850	953	1,849	957	1,853	961

注：住民基本台帳による人口である(外国人は含まない)。

人口動態

平成22年7月中の人口増加											人口 増加 数
自然動態			社会動態							社会増加	
出生	死亡	自然増加	転入	管内転入	管外転入	転出	管内転出	管外転出			
284	193	91	1,063	769	532	1,097	769	532	△ 34	57	
84	67	17	425	301	198	388	301	178	57	74	
1	2	△ 1	4	11	3	4	5	4	5	4	
2	1	1	2	8	—	3	1	1	5	6	
—	2	△ 2	15	3	1	3	5	1	10	8	
—	—	—	1	—	4	—	—	—	5	5	
2	1	1	10	12	1	22	14	7	△ 20	△ 19	
5	—	5	12	3	—	6	6	3	—	5	
4	4	—	10	13	9	18	9	1	4	4	
2	3	△ 1	12	4	7	12	13	7	△ 9	△ 10	
3	—	3	11	11	2	4	6	5	9	12	
3	—	3	10	8	3	10	9	1	1	4	
1	1	—	4	3	2	6	1	4	△ 2	△ 2	
—	1	△ 1	6	6	2	8	2	5	△ 1	△ 2	
2	—	2	5	—	1	1	—	2	3	5	
5	—	5	9	4	2	5	5	2	3	8	
—	1	△ 1	1	—	1	—	—	—	2	1	
1	—	1	2	—	—	—	—	2	—	1	
3	—	3	10	—	7	4	11	1	1	4	
1	—	1	6	—	—	11	5	8	△ 18	△ 17	
6	—	6	21	2	8	11	8	3	9	15	
—	—	—	10	3	5	6	8	8	△ 4	△ 4	
2	1	1	8	—	2	9	4	—	△ 3	△ 2	
—	—	—	—	3	—	—	—	—	3	3	
—	3	△ 3	5	7	2	3	7	2	2	△ 1	
—	—	—	1	7	1	1	2	—	6	6	
—	—	—	—	—	—	—	—	—	—	—	
2	1	1	12	1	10	23	3	7	△ 10	△ 9	
—	—	—	3	7	2	3	3	—	6	6	
—	—	—	1	1	3	—	5	1	△ 1	△ 1	
—	1	△ 1	4	8	1	4	6	2	1	—	
1	2	△ 1	5	3	4	9	12	3	△ 12	△ 13	
2	3	△ 1	5	11	2	8	7	5	△ 2	△ 3	
—	1	△ 1	15	4	3	8	3	1	10	9	
—	—	—	—	—	—	—	—	—	—	—	
—	—	—	—	4	—	—	—	—	4	4	
1	—	1	7	8	8	7	2	4	10	11	
—	1	△ 1	1	4	1	2	4	4	△ 4	△ 5	
1	—	1	4	—	4	3	—	2	3	4	
2	2	—	5	3	7	5	2	4	4	4	
1	—	1	18	17	11	14	5	5	22	23	
3	—	3	7	11	2	3	8	1	8	11	
3	1	2	9	1	1	2	7	2	—	2	
—	—	—	—	—	—	—	—	—	—	—	
2	1	1	3	7	6	13	1	3	△ 1	—	
—	1	△ 1	9	1	1	3	12	—	△ 4	△ 5	
1	2	△ 1	5	5	—	13	6	1	△ 10	△ 11	
—	—	—	—	—	—	—	—	—	—	—	
2	1	1	7	2	2	6	2	1	2	3	
2	4	△ 2	6	7	6	6	1	9	3	1	
—	1	△ 1	5	5	1	2	1	—	8	7	
1	—	1	5	5	2	1	5	2	4	5	
—	1	△ 1	9	4	—	6	11	4	△ 8	△ 9	
—	2	△ 2	4	1	4	3	5	—	1	△ 1	
1	1	—	8	6	—	3	4	2	5	5	
2	3	△ 1	7	7	2	4	6	1	5	4	

資料：市民文化部 市民課

9 . 町 丁 字 別

町 丁 字 名				平成22年4月		平成22年5月		平成22年6月		平成22年7月		
				人 口	世 帯 数	人 口	世 帯 数	人 口	世 帯 数	人 口	世 帯 数	
牧	志	3	丁	目	1,792	1,001	1,783	996	1,790	1,006	1,802	1,016
松	尾	1	丁	目	1,510	706	1,515	709	1,516	714	1,499	715
松	尾	2	丁	目	2,781	1,392	2,778	1,394	2,778	1,396	2,778	1,401
松	山	1	丁	目	1,010	528	1,013	527	1,008	526	1,013	527
松	山	2	丁	目	1,150	584	1,157	589	1,160	598	1,133	588
港	町	1	丁	目	1	1	1	1	—	—	—	—
港	町	2	丁	目	338	187	337	190	335	188	335	188
港	町	3	丁	目	1	1	1	1	1	1	1	1
港	町	4	丁	目	—	—	—	—	—	—	—	—
字		銘		苅	1,233	504	1,235	504	1,226	503	1,221	501
銘	苅	1	丁	目	2,364	929	2,351	926	2,357	929	2,351	924
銘	苅	2	丁	目	1,520	602	1,524	602	1,531	604	1,532	602
銘	苅	3	丁	目	1,342	549	1,347	552	1,350	556	1,375	564
山	下			町	2,045	874	2,053	871	2,059	875	2,067	878
若	狭	1	丁	目	914	428	922	431	930	432	929	431
若	狭	2	丁	目	1,413	609	1,421	612	1,417	609	1,415	613
若	狭	3	丁	目	2,545	1,097	2,532	1,095	2,525	1,095	2,530	1,097
垣	花			町	—	—	—	—	—	—	—	—
垣	花	町	1	丁	目	—	—	—	—	—	—	—
垣	花	町	2	丁	目	—	—	—	—	—	—	—
垣	花	町	3	丁	目	68	27	68	27	66	26	66
住	吉	町	1	丁	目	—	—	—	—	—	—	—
住	吉	町	2	丁	目	—	—	—	—	—	—	—
住	吉	町	3	丁	目	—	—	—	—	—	—	—
字		小		祿	—	—	—	—	—	—	—	—
真	和	志	支	所	104,386	44,083	104,360	44,095	104,391	44,132	104,423	44,176
字	古	波		蔵	2,942	1,242	2,949	1,245	2,960	1,246	2,943	1,237
古	波	蔵	2	丁	目	2,295	1,019	2,297	1,019	2,295	1,017	2,277
古	壺	屋	2	丁	目	2,197	1,041	2,205	1,045	2,197	1,049	2,201
字	与			儀	3,582	1,567	3,577	1,567	3,576	1,567	3,583	1,574
与	儀		1	丁	目	1,559	678	1,559	680	1,558	678	1,551
与	儀		2	丁	目	1,772	739	1,757	735	1,741	727	1,740
字	安			里	3,745	1,838	3,763	1,844	3,754	1,834	3,740	1,834
安	里		1	丁	目	498	265	493	265	492	264	492
安	里		2	丁	目	828	452	829	449	825	449	833
安	里		3	丁	目	971	505	968	503	958	500	951
字	上			間	3,687	1,392	3,682	1,390	3,680	1,391	3,669	1,384
上	間		1	丁	目	1,058	406	1,059	405	1,057	406	1,061
字	国			場	11,172	4,706	11,151	4,690	11,170	4,710	11,171	4,700
字	識			名	1,466	519	1,470	521	1,459	516	1,460	515
識	名		1	丁	目	2,396	986	2,431	1,003	2,466	1,025	2,472
識	名		2	丁	目	1,005	391	1,007	390	1,011	392	1,007
識	名		3	丁	目	2,463	988	2,449	984	2,442	981	2,447
識	名		4	丁	目	747	272	754	274	757	275	756
字	大			道	3,294	1,515	3,285	1,516	3,281	1,512	3,274	1,510
字	仲			井	4,210	1,581	4,196	1,582	4,185	1,578	4,184	1,579
長	田		1	丁	目	2,115	951	2,101	950	2,089	941	2,085
長	田		2	丁	目	5,311	2,246	5,328	2,249	5,320	2,252	5,335
繁	多	川	1	丁	目	2,973	1,178	2,987	1,185	2,974	1,182	2,975
繁	多	川	2	丁	目	1,912	788	1,902	784	1,911	790	1,906
繁	多	川	3	丁	目	1,671	663	1,666	664	1,658	662	1,656
繁	多	川	4	丁	目	1,848	704	1,852	705	1,850	704	1,849
繁	多	川	5	丁	目	2,043	787	2,027	781	2,030	783	2,023
字	古			島	1,214	501	1,235	506	1,244	509	1,256	515
古	島		1	丁	目	1,430	568	1,427	568	1,419	566	1,435
古	島		2	丁	目	2,076	765	2,062	758	2,065	758	2,045

注：住民基本台帳による人口である(外国人は含まない)。

9. 町丁字別

町丁字名	平成22年4月		平成22年5月		平成22年6月		平成22年7月	
	人口	世帯数	人口	世帯数	人口	世帯数	人口	世帯数
字 真 地	3,858	1,438	3,847	1,433	3,857	1,436	3,882	1,448
字 真 嘉 比	2,986	1,220	3,023	1,235	3,068	1,251	3,116	1,273
真 嘉 比 2 丁 目	48	18	48	18	48	18	46	18
真 嘉 比 3 丁 目	339	116	338	115	339	116	345	118
松 島 1 丁 目	101	37	101	37	102	37	102	37
松 島 2 丁 目	569	201	577	202	576	202	571	200
字 松 川	2,521	1,178	2,523	1,182	2,527	1,185	2,519	1,176
松 川 1 丁 目	1,577	678	1,568	674	1,563	670	1,559	670
松 川 2 丁 目	1,520	708	1,521	707	1,517	707	1,527	715
松 川 3 丁 目	2,280	1,006	2,283	1,008	2,305	1,018	2,324	1,027
三 原 1 丁 目	2,261	1,024	2,278	1,034	2,280	1,035	2,286	1,038
三 原 2 丁 目	2,981	1,318	2,969	1,314	2,976	1,321	2,970	1,318
三 原 3 丁 目	1,901	770	1,887	765	1,888	764	1,872	761
字 寄 宮	580	273	576	271	581	271	585	272
寄 宮 1 丁 目	1,797	780	1,788	775	1,777	772	1,766	767
寄 宮 2 丁 目	2,790	1,275	2,783	1,277	2,765	1,269	2,772	1,268
寄 宮 3 丁 目	1,797	790	1,782	791	1,798	796	1,804	797
首 里 支 所	58,050	22,395	58,010	22,411	57,969	22,405	57,935	22,423
首 里 赤 田 町 1 丁 目	397	148	398	149	398	150	392	148
首 里 赤 田 町 2 丁 目	425	149	423	148	422	148	420	147
首 里 赤 田 町 3 丁 目	162	67	165	68	164	67	163	67
首 里 赤 平 町 1 丁 目	367	145	366	144	366	144	367	145
首 里 赤 平 町 2 丁 目	757	310	762	314	758	315	757	316
首 里 池 端 町	190	90	192	91	193	91	190	90
首 里 石 嶺 町 1 丁 目	3,017	1,048	3,022	1,054	3,025	1,053	3,028	1,055
首 里 石 嶺 町 2 丁 目	6,357	2,400	6,351	2,396	6,357	2,400	6,351	2,398
首 里 石 嶺 町 3 丁 目	3,814	1,443	3,801	1,440	3,794	1,439	3,794	1,438
首 里 石 嶺 町 4 丁 目	8,981	3,554	8,971	3,546	8,966	3,543	8,975	3,551
首 里 大 名 町 1 丁 目	1,678	664	1,685	667	1,688	669	1,685	669
首 里 大 名 町 2 丁 目	831	316	830	316	822	313	819	314
首 里 大 名 町 3 丁 目	2,254	878	2,238	872	2,226	869	2,216	869
首 里 大 中 町 1 丁 目	515	214	517	215	520	215	519	214
首 里 大 中 町 2 丁 目	241	96	242	96	243	98	242	98
首 里 金 城 町 1 丁 目	505	218	503	217	501	216	502	217
首 里 金 城 町 2 丁 目	419	161	418	161	418	162	417	161
首 里 金 城 町 3 丁 目	330	132	330	132	331	132	329	133
首 里 金 城 町 4 丁 目	1,011	374	1,011	373	1,019	374	1,024	375
首 里 儀 保 町 1 丁 目	348	139	347	140	349	142	349	143
首 里 儀 保 町 2 丁 目	215	91	213	91	212	90	211	90
首 里 儀 保 町 3 丁 目	347	131	348	132	348	132	346	132
首 里 儀 保 町 4 丁 目	505	190	503	190	503	191	505	192
首 里 久 場 川 町 1 丁 目	1,272	469	1,277	470	1,276	473	1,276	472
首 里 久 場 川 町 2 丁 目	2,084	830	2,098	838	2,093	837	2,101	841
首 里 崎 山 町 1 丁 目	600	232	597	232	596	231	591	231
首 里 崎 山 町 2 丁 目	212	79	213	79	213	79	211	77
首 里 崎 山 町 3 丁 目	433	174	434	174	434	175	437	177
首 里 崎 山 町 4 丁 目	705	249	711	251	711	250	708	249
首 里 寒 川 町 1 丁 目	689	278	692	280	692	282	692	281
首 里 寒 川 町 2 丁 目	806	336	802	335	804	334	797	332
首 里 末 吉 町 1 丁 目	728	273	729	273	725	272	721	270
首 里 末 吉 町 2 丁 目	1,275	446	1,278	448	1,277	447	1,275	451
首 里 末 吉 町 3 丁 目	1,740	663	1,725	660	1,720	662	1,710	659
首 里 末 吉 町 4 丁 目	426	165	431	168	428	168	434	171
首 里 平 良 町 1 丁 目	996	383	999	385	995	385	998	386
首 里 平 良 町 2 丁 目	429	174	439	178	446	179	441	178

注：住民基本台帳による人口である(外国人は含まない)。

人口動態

平成22年7月中の人口増加											人 増 加 数
自 然 動 態			社 会 動 態								
出 生	死 亡	自然増加	転 入	管内転入	管外転入	転 出	管内転出	管外転出	社会増加		
7	3	4	10	12	11	4	2	6	21	25	
7	2	5	28	19	16	7	6	7	43	48	
—	—	—	—	—	—	—	2	—	△ 2	△ 2	
—	—	—	1	3	4	2	—	—	6	6	
—	—	—	—	—	—	—	—	—	—	—	
—	—	—	1	—	—	2	—	4	△ 5	△ 5	
2	1	1	2	7	6	9	10	5	△ 9	△ 8	
—	1	△ 1	4	—	2	1	5	3	△ 3	△ 4	
—	—	—	7	3	6	4	1	1	10	10	
5	2	3	9	8	8	3	5	1	16	19	
4	3	1	4	13	—	4	1	7	5	6	
3	1	2	2	4	—	5	7	2	△ 8	△ 6	
—	4	△ 4	2	—	3	6	9	2	△ 12	△ 16	
1	2	△ 1	—	3	5	1	1	1	5	4	
1	—	1	4	—	—	10	1	5	△ 12	△ 11	
4	1	3	16	3	—	4	7	4	4	7	
1	—	1	7	1	4	5	2	—	5	6	
40	44	△ 4	122	110	68	132	110	88	△ 30	△ 34	
—	—	—	—	—	—	1	—	5	△ 6	△ 6	
—	2	△ 2	—	—	—	—	—	—	—	△ 2	
—	1	△ 1	—	—	—	—	—	—	—	△ 1	
—	—	—	—	1	—	—	—	—	1	1	
—	—	—	3	—	1	2	2	1	△ 1	△ 1	
—	—	—	—	—	—	—	3	—	△ 3	△ 3	
6	—	6	11	3	4	5	16	—	△ 3	3	
7	2	5	7	11	2	16	13	2	△ 11	△ 6	
2	2	—	14	6	1	9	8	4	—	—	
6	3	3	25	17	12	22	13	13	6	9	
2	6	△ 4	3	—	2	2	—	2	1	△ 3	
1	—	1	5	—	6	10	4	1	△ 4	△ 3	
3	—	3	1	—	—	5	5	4	△ 13	△ 10	
—	—	—	1	—	—	2	—	—	△ 1	△ 1	
—	1	△ 1	—	—	—	—	—	—	—	△ 1	
—	1	△ 1	2	—	—	—	—	—	2	1	
1	1	—	—	—	1	—	2	—	△ 1	△ 1	
—	1	△ 1	—	3	—	—	—	4	△ 1	△ 2	
—	—	—	—	3	7	2	3	—	5	5	
—	—	—	—	1	2	—	3	—	—	—	
—	—	—	—	—	—	1	—	—	△ 1	△ 1	
—	2	△ 2	—	—	—	—	—	—	—	△ 2	
—	—	—	1	1	—	—	—	—	2	2	
—	2	△ 2	—	8	2	2	6	—	2	—	
2	—	2	9	—	3	3	—	3	6	8	
—	—	—	1	—	1	7	—	—	△ 5	△ 5	
—	—	—	—	—	—	1	1	—	△ 2	△ 2	
—	—	—	—	2	1	—	—	—	3	3	
—	1	△ 1	1	—	—	1	1	1	△ 2	△ 3	
1	—	1	—	—	—	1	—	—	△ 1	—	
—	1	△ 1	—	—	—	1	3	2	△ 6	△ 7	
1	1	—	—	—	—	1	—	3	△ 4	△ 4	
—	1	△ 1	2	5	1	3	2	4	△ 1	△ 2	
1	1	—	2	3	—	4	5	6	△ 10	△ 10	
1	—	1	4	—	6	—	—	5	5	6	
1	3	△ 2	6	5	—	3	—	3	5	3	
—	3	△ 3	—	5	—	—	6	1	△ 2	△ 5	

資料：市民文化部 市民課

9 . 町 丁 字 別

町 丁 字 名	平成22年4月		平成22年5月		平成22年6月		平成22年7月	
	人 口	世 帯 数	人 口	世 帯 数	人 口	世 帯 数	人 口	世 帯 数
首里汀良町1丁目	470	194	465	195	467	195	471	196
首里汀良町2丁目	467	191	467	191	467	191	469	192
首里汀良町3丁目	1,252	523	1,242	521	1,250	521	1,247	523
首里当蔵町1丁目	540	207	539	207	534	206	538	208
首里当蔵町2丁目	747	313	747	312	749	312	745	309
首里当蔵町3丁目	77	35	76	34	76	34	76	34
首里桃園町1丁目	398	154	398	156	396	154	401	156
首里桃園町2丁目	447	183	444	183	444	184	445	185
首里鳥堀町1丁目	204	85	204	85	202	84	199	83
首里鳥堀町2丁目	361	140	362	142	359	141	352	140
首里鳥堀町3丁目	528	195	520	194	520	196	517	196
首里鳥堀町4丁目	2,563	929	2,555	926	2,559	925	2,569	926
首里鳥堀町5丁目	1,088	389	1,082	389	1,084	392	1,078	391
首里真和志町1丁目	177	80	178	80	176	80	178	81
首里真和志町2丁目	140	62	141	63	140	62	141	63
首里山川町1丁目	1,382	512	1,379	514	1,375	509	1,377	511
首里山川町2丁目	514	211	519	213	508	209	510	209
首里山川町3丁目	634	283	631	283	630	283	629	283
小 禄 支 所	58,054	23,085	58,052	23,083	58,057	23,091	58,042	23,093
字 赤 嶺	86	86	85	85	85	85	96	96
赤 嶺 1 丁目	1,197	435	1,196	438	1,204	440	1,198	435
赤 嶺 2 丁目	1,941	693	1,947	693	1,952	697	1,946	695
字 宇 栄	6,453	2,556	6,451	2,550	6,426	2,542	6,336	2,504
宇 栄 原 1 丁目	2,170	832	2,153	823	2,149	814	2,151	814
宇 栄 原 2 丁目	1,380	478	1,384	479	1,381	482	1,377	481
宇 栄 原 3 丁目	3,110	1,252	3,105	1,251	3,104	1,254	3,104	1,256
字 小 禄	8,857	3,436	8,926	3,462	8,929	3,469	8,925	3,474
小 禄 1 丁目	4,006	1,601	4,005	1,604	4,017	1,607	4,029	1,613
小 禄 2 丁目	644	229	643	228	651	231	665	232
小 禄 3 丁目	757	286	752	287	752	287	763	288
小 禄 4 丁目	1,683	543	1,682	543	1,695	546	1,690	544
小 禄 5 丁目	1,179	425	1,182	426	1,184	426	1,182	423
字 鏡 原 水	474	474	473	473	467	467	470	470
鏡 原 具 町 志	2,057	918	2,053	919	2,053	918	2,054	916
具 志 1 丁目	1,968	690	1,962	687	1,961	690	1,959	688
具 志 2 丁目	1,935	708	1,929	710	1,918	708	1,922	707
具 志 3 丁目	1,956	769	1,977	777	1,983	777	1,990	777
字 高 良	—	—	—	—	—	—	—	—
高 良 1 丁目	853	319	843	316	845	317	853	319
高 良 2 丁目	1,694	644	1,683	637	1,695	644	1,694	648
高 良 3 丁目	506	207	509	207	508	208	507	206
字 田 原	2,149	831	2,144	827	2,131	825	2,141	828
田 原 1 丁目	953	386	946	385	936	382	936	383
田 原 2 丁目	297	116	296	116	297	117	293	117
田 原 3 丁目	2,435	899	2,434	896	2,445	900	2,476	911
田 原 4 丁目	625	226	626	228	627	228	626	230
字 当 宮 間 城	798	798	793	793	784	784	785	785
宮 城 1 丁目	673	253	675	253	678	255	685	262
字 安 次 嶺	275	136	276	136	273	135	270	129
字 大 嶺	—	—	—	—	—	—	—	—
金 城 1 丁目	821	294	814	293	811	292	803	292
金 城 2 丁目	1,860	697	1,850	693	1,858	698	1,856	699
金 城 3 丁目	418	151	416	151	419	151	419	150
金 城 4 丁目	435	174	436	174	439	175	440	176
金 城 5 丁目	1,409	543	1,406	543	1,400	540	1,401	545

注：住民基本台帳による人口である(外国人は含まない)。

人口動態

平成22年7月中の人口増加										人口 増加数
自然動態			社会動態							
出生	死亡	自然増加	転入	管内転入	管外転入	転出	管内転出	管外転出	社会増加	
1	—	1	—	2	1	—	—	—	3	4
—	—	—	1	5	—	1	3	—	2	2
—	1	△1	2	3	3	7	—	3	△2	△3
—	1	△1	3	3	—	1	—	—	5	4
1	1	—	1	2	—	1	5	1	△4	△4
—	—	—	—	—	—	—	—	—	—	—
—	1	△1	1	5	—	—	—	—	6	5
1	—	1	1	—	—	1	—	—	—	1
—	2	△2	—	—	—	1	—	—	△1	△3
—	—	—	—	1	—	—	3	5	△7	△7
—	—	—	—	—	—	1	—	2	△3	△3
1	—	1	7	12	1	4	2	5	9	10
—	—	—	—	—	—	5	—	1	△6	△6
—	—	—	2	—	—	—	—	—	2	2
—	2	△2	1	1	1	—	—	—	3	1
1	1	—	4	1	5	5	1	2	2	2
—	—	—	—	—	4	1	—	1	2	2
—	—	—	1	1	1	—	—	4	△1	△1
47	19	28	219	142	84	258	142	88	△43	△15
—	—	—	12	—	—	1	—	—	11	11
2	—	2	6	1	3	9	7	2	△8	△6
3	—	3	6	2	—	10	3	4	△9	△6
5	6	△1	16	4	10	32	63	24	△89	△90
1	1	—	2	1	3	2	1	1	2	2
—	1	△1	2	1	1	4	2	1	△3	△4
2	—	2	8	10	—	12	2	6	△2	—
5	3	2	21	11	20	35	8	15	△6	△4
6	1	5	16	16	2	18	8	1	7	12
4	—	4	2	11	—	1	—	2	10	14
—	—	—	10	4	—	2	1	—	11	11
3	—	3	—	—	—	7	—	1	△8	△5
2	—	2	4	6	—	10	3	1	△4	△2
—	—	—	15	—	—	12	—	—	3	3
3	2	1	7	7	2	7	1	8	—	1
—	—	—	—	—	—	—	—	—	—	—
4	—	4	7	7	—	14	4	2	△6	△2
1	—	1	9	8	2	8	4	4	3	4
3	—	3	7	6	1	5	1	4	4	7
—	—	—	—	—	—	—	—	—	—	—
—	—	—	8	1	1	—	2	—	8	8
—	—	—	4	5	—	4	6	—	△1	△1
—	—	—	4	—	—	4	1	—	△1	△1
—	1	△1	6	5	11	8	—	3	11	10
—	—	—	2	8	2	11	—	1	—	—
—	—	—	—	—	1	—	5	—	△4	△4
1	1	—	9	14	13	2	3	—	31	31
1	—	1	1	3	—	4	—	2	△2	△1
—	—	—	16	1	—	8	8	—	1	1
—	—	—	—	—	—	—	—	—	—	—
—	—	—	4	5	1	1	2	—	7	7
—	—	—	2	—	3	6	2	—	△3	△3
—	—	—	—	—	—	—	—	—	—	—
—	2	△2	2	—	—	7	1	—	△6	△8
—	1	△1	4	2	—	4	1	2	△1	△2
—	—	—	1	—	—	—	1	—	—	—
—	—	—	1	2	—	2	—	—	1	1
1	—	1	5	1	8	8	2	4	—	1

資料：市民文化部 市民課

10 . 南部広域圏市町村人口

(住民基本台帳人口)

平成22年7月末現在

市町村名	面積 (km ²)	世帯数	人口	市町村名	面積 (km ²)	世帯数	人口
総数	371.30	269,816	676,195	渡嘉敷村	19.20	414	713
那覇市	39.24	134,460	315,943	座間味村	16.74	522	921
浦添市	19.09	43,631	111,159	栗国村	7.64	458	826
糸満市	46.63	22,147	58,638	渡名喜村	3.74	231	429
豊見城市	19.45	21,095	57,471	南大東村	30.57	613	1,279
南城市	49.76	14,144	40,733	北大東村	13.10	249	539
与那原町	5.02	6,132	16,490	久米島町	63.50	3,875	8,685
南風原町	10.72	12,265	34,913	八重瀬町	26.90	9,580	27,456

注:面積は平成21年10月1日現在の、国土地理院による数値。

資料: 国土地理院「全国都道府県市町村別面積調」

ただし、那覇市と豊見城市は境界が一部未定のため按分によるものである。

各市町村

11 . 生活保護の状況

年度・月	被保護実数		保護率 (人口1000人 に対して)	扶 助 費 (千 円)						
	世帯	人員		総 額	生活扶助	住宅扶助	教育扶助	介護扶助	医療扶助	その他
平成20年度	6,124	8,960	28.54	1,168,771	381,846	156,995	6,524	21,929	588,335	13,142
21	6,624	9,506	30.17	1,258,317	416,079	173,658	8,034	26,474	619,506	14,567
平成22年4月	6,940	9,899	31.38	1,518,474	426,161	187,212	5,221	29,035	858,723	12,122
5	6,961	9,917	31.39	1,350,423	423,766	184,410	11,935	29,719	685,689	14,904
6	7,025	9,991	31.63	1,337,665	430,009	186,260	5,293	30,485	670,932	14,686
7	7,042	10,028	31.75	1,438,556	430,789	187,182	5,515	30,610	772,184	12,276
平成21年7月	6,518	9,338	29.67	1,227,846	384,673	169,242	2,987	24,910	634,900	11,133

注: 年度は平均、各月は月末現在の数字で保護停止中を含む。その他は施設事務費を含む。

資料: 健康福祉部 保護管理課

各扶助費は四捨五入した値なので、総額とは一致しない。

12 . 国民健康保険の状況

年度・月	被保険者世帯数	被保険者数 (a)	診療費の 受診件数	療 養 給 付 費 (千 円)				受診率 (%)	診療費の 1件当たり 費用額 (円)
				総 額	保 険 者 負 担 分	被 保 険 者 負 担 分	他 法 負 担 分		
平成21年度	56,132	105,920 (103,285)	790,382	26,556,597	19,230,373	6,278,630	1,047,594	765.24	27,751
平成21年12月	55,977	105,401 (102,459)	68,925	2,276,573	1,650,278	536,672	89,623	67.27	26,926
平成22年1月	55,877	105,228 (102,350)	65,492	2,217,467	1,606,440	521,273	89,755	63.99	27,987
2	55,796	104,861 (102,074)	61,972	2,076,002	1,504,555	488,453	82,995	60.71	27,623
3	55,532	104,379 (101,646)	68,685	2,322,228	1,682,186	547,963	92,078	67.57	27,824
平成21年3月	55,649	105,546 (103,180)	66,562	2,257,753	1,635,176	532,657	89,920	64.51	28,148

注: 被保険者世帯数、被保険者数については年度は平均、各月は月末現在である。

資料: 健康福祉部 国保長寿医療課

被保険者数の()は、退職者医療制度該当者を除いた数である。

$$\text{受診率} = \frac{\text{件数}}{\text{被保険者数}(a)} \times 100$$

13 . 国民年金の状況

各年度末・月末現在

年度・月	適用状況				保険料免除者				納付率 (%)
	被保険者 総数	第1号 被保険者	任意加入 被保険者	第3号 被保険者	総数	法定免除者	申請免除者	学生納付 特例	
平成20年度	87,966	67,052	1,084	19,830	27,243	5,171	18,465	3,607	38.7
21	86,554	65,752	1,132	19,670	27,759	5,221	18,804	3,734	36.3
平成22年3月	86,554	65,752	1,132	19,670	27,759	5,221	18,804	3,734	36.3
4	85,806	65,225	1,136	19,445	24,698	5,287	19,395	16	29.5
5	85,972	65,420	1,145	19,407	25,404	5,300	19,456	648	31.8
6	86,233	65,633	1,189	19,411	27,282	5,288	20,024	1,970	32.5
平成21年6月	87,637	66,971	1,095	19,571	27,708	5,256	20,798	1,654	33.7

注：「第1号被保険者」 農業、漁業、自営業やその家族及び学生。

資料：那覇年金事務所

「第2号被保険者」 厚生年金や共済組合に加入している人。

「第3号被保険者」 厚生年金や共済組合に加入している人に扶養されている配偶者。

「任意加入被保険者」 ① 日本国内に住所を有する60歳以上65歳未満の人。 ② 海外に居住する20歳以上65歳未満で日本国籍を有する人。 ③ 昭和40年4月1日以前に生まれた人で、老齢基礎年金の受給資格を満たしていない65歳以上70歳未満の人。

注：申請免除者は全額、3/4免除者、半額免除者、1/4免除者、納付猶予の合計。

14 . 職業紹介状況

年 月	一 般 労 働								就職率(%)
	求人数	求職者数			就職件数				
		総数	男	中高年齢	総数	男	中高年齢		
平成20年	75,868	189,059	91,918	52,615	12,384	5,753	2,438	6.5	
21	66,927	213,813	107,433	61,709	11,534	5,122	2,623	5.4	
平成22年3月	7,240	19,957	9,288	5,780	1,397	516	287	7.0	
4	6,971	20,591	9,624	6,128	1,123	435	268	5.5	
5	6,253	20,398	9,595	6,295	915	379	199	4.5	
6	6,474	20,017	9,576	6,407	1,057	457	230	5.3	
平成21年6月	5,645	18,799	9,622	5,426	964	424	221	5.1	

注：「就職率」は、月間有効求職者数に対しての率である。

資料：那覇公共職業安定所「月報 とこなつ」

15 . 雇用保険状況

年 月	一 般 雇 用 保 険								
	適用 事業所数	被保険者数	受給資格決定件数		初回受給者数		受給者		基本手当 支給額
			総数	男	総数	男	総数	男	
平成20年	11,308	194,597	13,035	5,875	10,864	4,855	46,648	21,772	5,582,019
21	11,519	197,848	14,060	6,748	12,243	6,155	58,107	31,645	7,038,513
平成22年3月	11,682	197,973	914	418	827	342	3,328	1,517	393,822
4	11,753	194,828	1,608	694	908	413	3,293	1,505	376,276
5	11,817	199,962	1,603	571	1,440	578	3,501	1,526	346,288
6	11,871	201,515	1,195	535	1,008	414	4,108	1,788	467,910
平成21年6月	11,404	193,765	1,196	560	1,061	497	5,866	3,195	769,268

注：「適用事業所数」「被保険者」は、各年末月末現在である。

資料：那覇公共職業安定所「月報 とこなつ」

注：受給資格決定件数、初回受給者数、受給者、保険金支給額は基本手当基本分。

16 . 1世帯あたり1ヶ月間の消費支出(二人以上の世帯)

単位: 円

項 目	平成20年平均	平成21年平均	平成 22 年				平成21年5月
			2 月	3 月	4 月	5 月	
集計世帯数	163	164	164	163	163	166	166
世帯人員(人)	3.28	3.26	3.36	3.26	3.36	3.19	3.25
有業人員(人)	1.30	1.29	1.29	1.24	1.30	1.19	1.34
世帯主の年齢(歳)	52.6	52.9	51.9	53.0	54.1	54.5	53.4
消費支出	247,222	258,841	212,599	266,117	280,715	227,433	239,918
食料	55,923	58,119	53,479	55,065	53,336	55,912	60,634
住居	27,990	24,068	21,130	22,041	25,083	18,540	20,028
光熱・水道	20,920	20,465	20,438	19,895	19,272	17,884	18,544
家具・家事用品	7,152	7,178	5,936	7,942	8,326	7,590	9,049
被服および履物	8,229	8,461	6,122	8,453	7,887	8,866	8,578
保健医療	10,314	10,025	9,595	8,195	8,980	8,784	9,140
交通・通信	33,341	30,236	26,340	31,922	28,200	37,053	35,740
教育	10,421	11,786	9,971	11,714	20,793	5,385	7,133
教養娯楽	20,494	21,846	15,113	21,709	23,961	18,906	23,324
その他の消費支出	52,439	66,657	44,475	79,179	84,878	48,515	47,749
現物総額	6,103	5,474	4,938	4,729	5,007	3,473	4,215

注: 二人以上の農林漁家世帯を含む。

資料: 沖縄県企画部統計課「沖縄県家計調査結果の概況」

17 . 1世帯あたり1ヶ月間の収入と支出(二人以上の世帯のうちの勤労者世帯)

単位: 円

項 目	平成20年平均	平成21年平均	平成 22 年				平成21年5月
			2 月	3 月	4 月	5 月	
集計世帯数	93	94	97	93	92	92	94
世帯人員(人)	3.59	3.46	3.53	3.48	3.63	3.52	3.48
有業人員(人)	1.62	1.47	1.51	1.52	1.61	1.53	1.56
世帯主の年齢(歳)	43.9	44.4	43.8	43.7	45.2	45.5	44.7
受取	737,071	758,739	646,980	729,304	843,977	639,568	780,105
実収入	396,534	404,194	347,323	367,361	388,588	320,539	402,851
経常収入	388,326	393,182	345,868	355,588	384,822	318,066	377,908
勤め先収入	366,353	375,058	324,362	353,685	372,320	316,610	369,006
事業・内職収入	2,553	1,551	2,384	673	2,388	1,157	6,874
他の経常収入	19,421	16,574	19,122	1,230	10,114	298	2,028
特別収入	8,208	11,012	1,455	11,773	3,766	2,473	24,943
実収入以外の受取	299,955	314,486	258,119	322,947	414,780	272,314	332,125
繰入金	40,582	40,058	41,538	38,995	40,610	46,716	45,129
支払	737,071	758,739	646,980	729,304	843,977	639,568	780,105
実支出	316,210	323,077	258,561	321,171	382,671	307,040	345,271
消費支出	271,288	272,856	220,359	277,306	329,874	255,232	276,791
食料	57,593	58,590	54,087	56,011	52,332	58,428	63,092
住居	32,172	26,607	23,876	24,088	26,978	22,620	24,339
光熱・水道	20,198	19,600	18,967	18,311	19,303	17,002	17,433
家具・家事用品	7,159	7,070	5,369	10,112	9,270	6,379	8,925
被服および履物	9,496	9,677	6,848	10,916	9,466	10,235	9,931
保健医療	11,510	10,509	8,117	6,383	8,529	8,039	9,958
交通・通信	40,042	36,850	30,191	35,478	36,170	51,462	47,396
教育	14,692	17,507	14,033	19,613	26,847	9,423	11,133
教養娯楽	22,639	24,673	13,984	22,437	22,527	20,691	27,760
その他の消費支出	55,787	61,773	44,886	73,957	118,451	50,953	56,826
非消費支出	44,922	50,221	38,202	43,865	52,797	51,808	68,480
実支出以外の支払	384,753	398,344	348,021	371,725	412,744	300,973	403,473
繰越金	36,108	37,319	40,399	36,408	48,562	31,555	31,361
現物総額	6,074	5,786	6,042	5,586	4,624	3,584	4,421
可処分所得	351,612	353,974	309,121	323,497	335,790	268,731	334,371
黒字	80,324	81,118	88,762	46,191	5,917	13,499	57,580
貯蓄純増	66,957	63,203	61,572	61,699	△ 38,130	22,138	51,937

注: 二人以上の農林漁家世帯を含む。

資料: 沖縄県企画部統計課「沖縄県家計調査結果の概況」

18 . 消 費 者 物 価 指 数

平成17年=100

項 目	平成21年 平 均	平 成 22 年				平成21年 6 月	上 昇 率 (%)	
		3 月	4 月	5 月	6 月		対 前 月	対 前 年
総合	101.5	101.1	100.4	100.4	100.3	101.3	△ 0.1	△ 1.0
生鮮食品を除く総合	101.1	100.8	100.0	99.8	99.8	101.0	0.0	△ 1.2
持ち家の帰属家賃を除く総合	101.8	101.4	100.5	100.5	100.4	101.5	△ 0.1	△ 1.1
食料	106.2	105.3	106.1	106.2	105.9	105.9	△ 0.3	0.0
生鮮食品	109.8	106.9	108.7	112.7	111.5	107.2	△ 1.1	4.0
穀類	106.4	103.5	105.5	104.2	103.8	105.8	△ 0.4	△ 1.9
魚介類	109.7	110.0	109.6	106.6	105.5	108.0	△ 1.0	△ 2.3
肉類	112.2	114.0	113.0	111.7	113.0	111.1	1.2	1.7
乳卵類	115.7	115.2	115.9	115.7	115.7	116.8	0.0	△ 0.9
野菜・海藻	111.2	109.0	113.0	116.6	111.4	108.2	△ 4.5	3.0
果物	93.6	87.0	83.2	95.5	108.8	97.2	13.9	11.9
油脂・調味料	104.5	103.5	104.4	104.8	104.0	101.7	△ 0.8	2.3
菓子類	110.3	109.4	109.4	108.9	108.3	111.6	△ 0.6	△ 3.0
調理食品	105.0	105.7	105.9	104.6	104.2	106.1	△ 0.4	△ 1.8
飲料	95.6	94.2	94.3	93.5	93.4	95.2	△ 0.1	△ 1.9
酒類	105.6	103.8	103.8	103.7	103.5	106.2	△ 0.2	△ 2.5
外食	102.2	102.1	103.5	103.5	103.5	102.5	0.0	1.0
住居	99.7	99.4	99.7	99.8	99.9	99.6	0.1	0.3
家賃	99.3	99.0	99.3	99.4	99.4	99.3	0.0	0.1
設備修繕・維持	105.3	105.9	105.6	107.7	108.7	105.1	0.9	3.4
光熱・水道	107.8	106.0	105.5	105.7	105.9	106.3	0.2	△ 0.4
電気代	110.2	105.6	103.7	104.0	104.1	106.5	0.1	△ 2.3
ガス代	111.3	110.7	111.5	111.9	112.8	112.2	0.8	0.5
他の光熱費	123.8	143.2	150.2	152.0	146.1	121.1	△ 3.9	20.6
上下水道料	100.0	100.0	100.0	100.0	100.0	100.0	0.0	0.0
家具・家事用品	91.1	89.4	89.2	87.6	87.9	90.7	0.3	△ 3.1
家庭用耐久財	55.6	52.9	51.9	50.5	49.2	54.6	△ 2.6	△ 9.9
被服及び履物	99.5	101.6	102.4	100.2	100.5	99.6	0.3	0.9
衣料	99.2	100.2	100.9	97.1	97.5	99.8	0.4	△ 2.3
シャツ・セーター・下着類	101.8	107.5	108.9	107.6	107.8	101.1	0.2	6.6
履物	92.1	94.3	94.3	94.3	94.5	90.5	0.2	4.4
生地・他の被服類	99.1	93.1	93.8	92.4	92.4	102.0	0.0	△ 9.4
保健医療	100.4	98.4	98.4	98.5	99.0	99.9	0.5	△ 0.9
交通通信	98.0	99.6	99.7	99.6	98.8	98.2	△ 0.8	0.6
教育	104.5	104.9	82.3	82.3	82.3	104.9	0.0	△ 21.5
教養娯楽	94.1	92.9	92.8	93.1	93.4	94.0	0.3	△ 0.6
教養娯楽用耐久財	38.4	34.9	34.4	34.1	33.7	37.9	△ 1.2	△ 11.1
諸雑費	100.6	100.5	100.5	100.6	100.6	100.3	0.0	0.3

資料：沖縄県企画部統計課「消費者物価指数」

19 . 那 覇 空 港 運 輸 状 況

年・月	旅 客 (人)			貨 物 (kg)			郵 便 (kg)		
	総 数	乗 客	降 客	総 量	積 荷	卸 荷	総 量	積 荷	卸 荷
総 数 (量)									
平成 20 年	(207,429)	(102,975)	(104,454)						
	14,970,051	7,482,589	7,487,462	221,983,975	92,131,560	129,852,415	25,678,554	11,169,400	14,509,154
21	(211,139)	(105,746)	(105,393)						
	13,819,759	6,910,802	6,908,957	248,368,883	106,631,813	141,737,070	10,865,839	3,362,838	7,503,001
平成 22 年 3 月	(19,437)	(9,581)	(9,856)						
	1,339,284	669,912	669,372	33,976,102	16,505,752	17,470,350	1,202,255	436,031	766,224
4	(15,338)	(7,858)	(7,480)						
	1,132,047	559,546	572,501	33,308,169	15,436,996	17,871,173	1,134,153	417,852	716,301
5	(17,532)	(8,415)	(9,117)						
	1,149,939	587,099	562,840	30,859,069	14,967,409	15,891,660	1,145,563	414,081	731,482
6	(17,558)	(8,875)	(8,683)						
	1,024,280	508,982	515,298	31,410,400	14,078,327	17,332,073	1,200,594	454,941	745,653
平成 21 年 6 月	(17,095)	(8,600)	(8,495)						
	991,674	494,481	497,193	17,786,288	7,341,522	10,444,766	833,565	264,443	569,122
県 内									
平成 20 年	(207,429)	(102,975)	(104,454)						
	2,423,952	1,189,644	1,234,308	24,687,986	13,504,301	11,183,685	6,830,350	2,498,739	4,331,611
21	(211,139)	(105,746)	(105,393)						
	2,214,225	1,082,190	1,132,035	30,668,320	15,055,300	15,613,020	853,826	627,001	226,825
平成 22 年 3 月	(19,437)	(9,581)	(9,856)						
	200,964	95,975	104,989	2,661,157	1,251,577	1,409,580	94,408	75,037	19,371
4	(15,338)	(7,858)	(7,480)						
	179,085	89,081	90,004	2,720,051	1,238,641	1,481,410	69,628	48,718	20,910
5	(17,532)	(8,415)	(9,117)						
	172,473	81,046	91,427	2,862,287	1,104,601	1,757,686	61,664	42,221	19,443
6	(17,558)	(8,875)	(8,683)						
	171,229	85,860	85,369	3,012,233	1,168,214	1,844,019	65,962	45,840	20,122
平成 21 年 6 月	(17,095)	(8,600)	(8,495)						
	163,113	81,505	81,608	2,769,884	1,152,429	1,617,455	71,216	52,429	18,787
県 外									
平成 20 年	12,229,307	6,134,494	6,094,813	195,401,479	78,553,717	116,847,762	17,968,971	8,389,236	9,579,735
21	11,320,741	5,686,944	5,633,797	195,028,734	81,263,139	113,765,595	8,649,508	2,264,219	6,385,289
平成 22 年 3 月	1,112,453	561,367	551,086	18,563,975	9,113,372	9,450,603	705,983	182,753	523,230
4	927,381	457,486	469,895	16,884,168	7,620,166	9,264,002	683,799	188,691	495,108
5	942,130	489,036	453,094	15,610,675	7,530,297	8,080,378	697,509	192,988	504,521
6	817,117	405,321	411,796	15,352,177	6,646,958	8,705,219	722,558	208,319	514,239
平成 21 年 6 月	809,848	403,489	406,359	14,892,455	6,183,640	8,708,815	707,812	204,965	502,847
国 際									
平成 20 年	316,792	158,451	158,341	1,894,510	73,542	1,820,968	879,233	281,425	597,808
21	284,793	141,668	143,125	22,671,829	10,313,374	12,358,455	1,362,505	471,618	890,887
平成 22 年 3 月	25,867	12,570	13,297	12,750,970	6,140,803	6,610,167	401,864	178,241	223,623
4	25,581	12,979	12,602	13,703,950	6,578,189	7,125,761	380,726	180,443	200,283
5	35,336	17,017	18,319	12,386,107	6,332,511	6,053,596	386,390	178,872	207,518
6	35,934	17,801	18,133	13,045,990	6,263,155	6,782,835	412,074	200,782	211,292
平成 21 年 6 月	18,713	9,487	9,226	123,949	5,453	118,496	54,537	7,049	47,488

注：旅客は通過客、遊覧客を除く。

資料：大阪航空局那覇空港事務所

県内上段の()書きは二地点間輸送客及びチャーター便で外数である。

20 . 電 灯 ・ 電 力 使 用 状 況

単位: KWH

年 度 ・ 月	総 数		電 灯		電 力	
	契約口数	使用電力量	契約口数	使用電力量	契約口数	使用電力量
平成 20 年度	194,644	1,664,574,200	177,940	712,274,168	16,704	952,300,032
21	196,168	1,628,311,192	179,699	712,259,936	16,469	916,051,256
平成 22 年 4 月	196,659	118,391,813	180,189	52,787,936	16,470	65,603,877
5	196,061	119,169,773	179,608	52,909,080	16,453	66,260,693
6	196,223	129,737,620	179,758	54,143,120	16,465	75,594,500
7	196,350	160,033,831	179,863	69,700,661	16,487	90,333,170
平成 21 年 7 月	195,020	156,666,547	178,251	67,736,818	16,769	88,929,729

注: 契約口数はそれぞれ年度末・月末現在である。

資料: 沖縄電力株式会社那覇支店

注: 電力は事業用電力を差し引いたものである。

21 . 上 水 道

年 度 ・ 月	給水戸数	給水人口	配 水 量 (m ³)			有効水量 (m ³)	有効率 (%)	有収水量 (m ³)	有収率 (%)
			総 量	1日最大	1日平均				
平成 20 年度	147,511	313,529	38,721,548	114,340	106,086	38,311,927	98.9	37,517,239	96.9
21	148,515	315,018	38,485,716	117,630	105,440	37,788,420	98.2	36,992,270	96.1
平成 22 年 3 月	148,515	315,018	3,246,932	109,451	104,740	2,944,600	90.7	2,874,106	88.5
4	148,786	315,504	3,078,610	110,640	102,620	3,120,159	101.4	3,052,810	99.2
5	149,188	315,478	3,216,720	112,350	103,765	3,148,555	97.9	3,082,298	95.8
6	149,116	315,501	3,210,260	112,240	107,008	3,148,074	98.1	3,076,566	95.8
平成 21 年 6 月	147,910	314,369	3,176,890	110,890	105,869	3,158,548	99.4	3,093,886	97.4

注: 有効率及び有収率が100%を超える要因として、検針時期のズレ等がある。

資料: 上下水道局 企画経営課

注: 給水戸数、人口は年度末、月末現在である。

注: 月ごとの数値は、速報値である。

22 . 下 水 道

年 度 ・ 月	行政区域 人口 A	行政区域 世帯 B	処理区域 人口 C	処理区域 世帯 D	水洗便所 設置済 人口 E	水洗便所 世帯 F	汚 水 処理量 G (m ³)	普及率 (%)		水洗化率 (%)	
								C/A	D/B	E/C	F/D
平成 20 年度	314,031	131,629	278,823	116,873	275,105	115,314	34,521,879	88.8	88.8	98.7	98.7
21	315,452	133,590	280,286	118,712	278,783	118,075	34,207,651	88.9	88.9	99.5	99.5
平成 22 年 2 月	315,869	133,443	278,823	116,873	275,105	115,314	2,744,277	88.3	87.6	98.7	98.7
3	315,452	133,590	280,286	118,712	278,783	118,075	2,689,380	88.9	88.9	99.5	99.5
4	315,887	134,107	280,286	118,712	278,783	118,075	2,839,429	88.7	88.5	99.5	99.5
5	315,864	134,186	280,286	118,712	278,783	118,075	2,879,947	88.7	88.5	99.5	99.5
平成 21 年 5 月	314,643	132,401	278,823	116,873	275,105	115,314	2,825,529	88.6	88.3	98.7	98.7

注: A、Bは住民基本台帳人口・世帯数で、月別数値は各月末現在の

資料: 上下水道局 下水道課・料金課・給排水設備課

数値である。年度別数値についても年度末の月末現在の数値である。

注: C~Fは年度末の月末現在の数値である。

注: Gにおける数値は、月別数値は速報値、年度別数値においては決算値(年間総量)である。

23 . 用途別確認建築物

単位：件

年度・月	総数	住宅	共同住宅	住宅兼店舗		店舗・事務所 店舗兼事務所	車庫倉庫工場	その他
				住宅兼事務所 共同住宅兼店舗 共同住宅兼事務所				
平成20年度	164	66	33		5	19	4	37
21	135	50	20		11	14	10	30
平成22年4月	7	3	—		1	—	1	2
5	6	1	1		—	3	—	1
6	11	4	—		—	4	—	3
7	12	4	2		1	3	1	1
平成21年7月	18	7	3		2	1	2	3

注：建築指導課確認のみで、民間の確認件数は含まない。

資料：都市計画部 建築指導課「建築確認統計月報」

24 . 構造別確認建築物

年度・月	総数	木造	鉄骨鉄筋 コンクリート造	鉄筋コンクリート造	鉄骨造	コンクリート ブロック造	その他
平成20年度	164	2	3	128	28	3	—
21	135	6	2	101	25	1	—
平成22年4月	7	1	1	3	2	—	—
5	6	—	—	6	—	—	—
6	11	—	—	6	4	1	—
7	12	—	—	8	4	—	—
平成21年7月	18	1	—	15	2	—	—
床面積合計（㎡）							
平成20年度	213,978.90	390.92	83,125.96	117,654.26	12,608.55	199.21	—
21	363,263.17	729.51	82,917.73	140,512.40	139,024.24	79.29	—
平成22年4月	9,704.91	75.55	2269.88	7,226.22	133.26	—	—
5	5,565.76	—	—	5,565.76	—	—	—
6	42,576.53	—	—	42,338.29	163.16	75.08	—
7	3,134.33	—	—	2,206.33	928.00	—	—
平成21年7月	47,178.66	87.78	—	46,332.10	758.78	—	—

資料：都市計画部 建築指導課「建築確認統計月報」

25 . 刑法犯罪の認知と検挙

年 月	刑法犯総数	凶悪犯	粗暴犯	窃盗犯	知能犯	風俗犯	その他
認 知 件 数							
平成 20 年	4,546	27	354	3,191	265	27	682
21	4,217	15	331	3,037	191	25	618
平成 22 年 3 月	317	3	31	221	9	1	52
4	322	—	28	240	15	—	39
5	349	1	37	250	14	1	46
6	291	—	34	192	18	3	44
平成 21 年 6 月	388	3	35	259	20	3	68
検 挙 件 数							
平成 20 年	1,736	20	185	1,166	169	20	176
21	1,547	16	246	915	163	15	192
平成 22 年 3 月	104	3	25	53	7	1	15
4	111	—	13	83	8	1	6
5	119	—	41	41	13	1	23
6	184	1	7	153	5	1	17
平成 21 年 6 月	212	4	8	173	10	2	15

注：認知件数、検挙件数については、発生地計上方式による。

資料：沖縄県警察本部 刑事部 刑事企画課

26 . 交通事故発生件数

年 月	発生件数	死亡者数	重傷者数	軽傷者数
平成 20 年	1,836	4	215	1,841
21	1,775	6	215	1,800
平成 22 年 4 月	139	—	13	142
5	133	1	12	133
6	152	—	21	152
7	169	2	18	175
平成 21 年 7 月	138	—	14	133

注：年は確定値、月は照会時点の計上数(報告件数)である。

資料：沖縄県警察本部 交通部 交通企画課

27 . 事故別救急出動件数

年 月	総 数	火 災 事 故	自 然 災 害	水 難 事 故	交 通 事 故	労 働 災 害	運 動 競 技	一 般 負 傷	加 害	自 損 行 為	急 病	その他	搬 送 人 員
平成 20 年	14,180	98	—	13	1,317	46	63	1,958	180	302	9,009	1,194	12,901
21	14,272	89	1	18	1,279	55	65	1,841	177	296	9,198	1,253	13,026
平成 22 年 3 月	1,338	2	—	1	116	2	2	193	13	23	870	116	1,220
4	1,309	5	—	—	119	2	6	165	13	28	883	88	1,204
5	1,260	13	—	5	111	3	6	146	6	30	834	106	1,150
6	1,303	2	—	3	122	6	5	159	9	27	875	95	1,207
平成 21 年 6 月	1,127	5	—	1	90	2	6	150	16	29	742	86	1,016

注：「その他」は転院搬送、医師運送、医療資器材等運送、その他を含む。

資料：消防本部救急課 「救急月報」

28 . 火 災

年・月	発生件数	死傷者数		焼損面積 (㎡)		焼損棟数	罹災		損害額 (千円)
		死者	負傷者	焼損床面積	焼損表面積		世帯数	人員	
平成 20 年	119	—	11	477	129	84	53	144	169,458
21	117	—	8	1,870	332	74	49	109	224,843
平成 22 年 3 月	2	—	1	99	3	4	3	8	1,353
4	4	1	—	10	—	2	1	1	974
5	10	1	1	32	6	6	4	8	853
6	5	—	1	38	1	4	2	5	735
平成 21 年 6 月	8	—	—	346	—	6	2	3	180,344

資料：消防本部予防課「火災月報」

29 . 夜間救急受診状況

単位：人

年度・月	総 数		内 科		小 児 科		外 科・整 形		他 科 目	
	患者数	二 次 患者数	患者数	二 次 患者数	患者数	二 次 患者数	患者数	二 次 患者数	患者数	二 次 患者数
平成 20 年 度	44,205	2,712	14,434	1,305	18,665	710	9,586	416	1,520	281
21	49,778	2,990	16,929	1,468	22,836	791	8,370	423	1,643	308
平成 22 年 4 月	3,451	244	1,011	107	1,664	88	671	34	105	15
5	4,153	311	1,242	149	1,985	95	772	41	154	26
6	3,153	238	959	118	1,373	70	698	29	123	21
7	3,322	252	1,018	121	1,454	75	692	36	158	20
平成 21 年 7 月	3,740	253	1,185	124	1,678	62	712	33	165	34

資料：地方独立行政法人 那覇市立病院 医事課

30 . ごみ及びし尿等処理状況

年度・月	ご み (kg)				し尿等 (リットル)
	総 量	焼却処理 ※注1	破碎選別処理 ※注2	リサイクル(資源化物)	
平成 20 年 度	97,139,540	84,311,840	2,727,330	10,100,370	6,300,435
21	96,809,660	83,570,090	2,690,840	10,548,730	6,124,725
平成 22 年 4 月	8,108,450	7,242,100	255,360	610,990	479,475
5	8,038,700	7,239,490	206,820	592,390	504,070
6	8,036,110	7,198,180	239,610	598,320	558,420
7	8,443,430	7,554,800	266,530	622,100	577,815
平成 21 年 7 月	8,318,280	7,113,590	251,410	953,280	534,100

注1：焼却処理量＝可燃ごみ量

資料：環境部 環境政策課・クリーン推進課

注2：破碎選別処理＝不燃ごみ量＋そごみ量

31 . 公害関係苦情件数

年度・月	総数	騒音	煤煙	水質汚濁	悪臭	振動	粉じん	その他
平成20年度	69	14	12	3	16	—	9	15
21	93	21	13	1	20	1	2	35
平成22年4月	10	1	2	—	3	—	—	4
5	9	4	—	1	1	—	1	2
6	9	3	3	1	1	—	—	1
7	4	—	3	—	1	—	—	—
平成21年7月	r15	2	r3	1	2	1	—	r6

注：新規受理件数。各月は速報値を掲載している。

資料：環境部 環境保全課

32 . 気 象

年 月	気 温 (°C)			平均湿度 (%)	降 水 量 (mm)	日 照 時 間 (h)	風 速 (m/s)		平均気圧(hPa)	
	平均	最高	最低				最大	風 向	現 地	海 面
平成20年	23.4	33.8	10.7	71	1,621.0	1,815.1	15.9	北	1,010.8	1,014.2
21	23.4	34.6	9.3	72	1,864.5	1,876.6	19.4	東	1,007.7	1,013.5
平成22年3月	19.9	27.3	9.7	71	41.5	134.9	14.4	北北西	1,012.7	1,018.6
4	21.2	28.6	15.1	76	219.0	81.3	12.9	南南西	1,010.4	1,016.2
5	23.8	30.0	16.5	79	574.5	111.8	13.8	南	1,005.1	1,010.8
6	26.7	32.0	20.9	82	220.5	128.1	13.5	南西	1,003.9	1,009.6
平成21年6月	26.4	31.6	19.4	81	402.0	159.9	13.8	南南西	1,002.2	1,007.9

資料：国土交通省 気象庁

33 . 市政及び一般相談受付件数

年度・月	総数	道路排水関係	公 環 境 衛 生 関 係	公共施設 賃借整備 関 係	公 園 緑 化 都 市 整 備 関 係	交 通 関 係	港 湾 川 梁 橋 関 係	労 働 社 会 関 係	観 光 工 業 関 係	学 校 教 育 (施 設) 文 化 関 係	防 犯 対 策 関 係	災 害 防 災 関 係	市 有 財 産 賃 借 補 償 関 係	その他
平成20年度	838	64	118	49	73	15	3	134	19	31	7	2	323	
21	674	51	107	42	43	11	—	99	47	34	3	—	237	
平成22年4月	60	5	9	7	2	—	—	9	1	—	—	1	26	
5	39	—	6	5	1	—	—	6	5	—	2	—	14	
6	68	1	10	3	2	1	—	16	—	7	—	—	28	
7	67	4	2	2	1	—	—	15	1	6	1	—	35	
平成21年7月	53	9	8	2	1	—	—	11	4	3	—	—	15	

注：交通関係は、対策を含む。

資料：市民文化部 市民協働推進課

34 . 法律相談等受付件数

年度・月	総数	借地関係	不動産関係	隣関係	夫婦関係	相続関係	金銭関係	交通関係	人権関係	契約	税金	その他
平成20年度	1,311	183	136	27	179	237	352	15	8	48	43	83
21	1,268	181	111	26	187	223	271	37	11	62	52	107
平成22年4月	105	20	13	1	15	14	11	2	1	6	—	22
5	79	16	6	2	15	12	15	1	2	1	1	8
6	103	16	11	—	22	25	13	2	1	1	4	8
7	110	11	11	2	15	16	27	2	—	7	2	17
平成21年7月	122	23	16	2	16	20	27	2	—	5	5	6

資料：市民文化部 市民協働推進課

35 . 情報公開請求件数

年度・月	請求件数	公開請求内訳							不服申し立て件数
		公開	部分公開	非公開	検討中	取下げ	却下		
平成20年度	234	55	176	3	—	—	—	—	
21	300	71	221	6	—	2	—	4	
平成22年4月	27	8	17	2	—	—	—	—	
5	40	24	14	1	—	1	—	—	
6	25	2	23	—	—	—	—	—	
7	40	17	23	—	—	—	—	—	
平成21年7月	34	8	26	—	—	—	—	—	

注：月ごとの数値は速報値である。






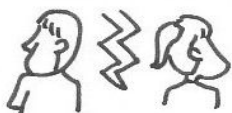





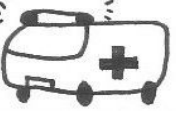

資料：総務部総務課 法規市政情報グループ

36 . 個人情報請求件数

年度・月	請求件数	公開請求内訳					不服申し立て	訂正請求	削除請求	中止請求
		承認	一部承認	拒否	取り下げ	却下				
平成20年度	82	59	19	1	3	—	1	—	1	1
21	64	43	17	2	2	—	—	—	—	—
平成22年4月	5	1	3	1	—	—	—	—	—	—
5	4	1	3	—	—	—	—	—	—	—
6	4	4	—	—	—	—	—	—	—	—
7	5	2	3	—	—	—	1	—	—	—
平成21年7月	2	1	—	1	—	—	—	—	—	—

資料：総務部総務課 法規市政情報グループ

数字で見る那覇市

項目	年月	平成 12 年 6 月	平成 17 年 6 月	平成 22 年 6 月
人 口 (外国人を含む)		302,895	314,392	318,006
世 帯 (外国人を含む)		114,307	126,777	135,597
出 生 (外国人を含む)		250	272	285
死 亡 (外国人を含む)		136	147	168
婚 姻		189	175	189
離 婚		72	67	73
(1km ² 当たり) 人 口 密 度		7,841 (38.63km ²)	8,063 (38.99km ²)	8,104 (39.24km ²)
消 費 者 物 価 指 数		101.7 (H7=100)	97.0 (H12=100)	100.3 (H17=100)
上 水 道 (m ³)		3,589,990	3,343,130	3,210,260
電 力 ・ 電 灯 (KWH)		125,626,833	133,506,737	129,737,620
ご み 処 理 量 (トン)		11,429	9,107	8,036
救 急 車 出 動 件 数 (件)		841	1,020	1,303
交 通 事 故 件 数 (件)		113	142	152

※人口密度は外国人を含む。面積は平成12年は都市計画面積、17年、22年は豊見城市との按分による推計値を使用。
 ※ごみ処理量は、平成12年、17年は南風原町からの搬入分を含んでいる。

統 計 那 覇
平成22年9月 No. 148

発行 那 覇 市 役 所

編集 那覇市 企画財務部 企画調整課 統計グループ

〒900-0004

那覇市銘苅2丁目3番1号 新都心銘苅庁舎4F

電話 (098)951-3223 FAX (098)951-3224