

# 統計 那覇

平成 22 年 1 月

No. 146

那覇市企画調整課統計グループ



# 目 次

	ページ		ページ
主 要 指 標	1表 那覇市主要統計指標.....	2	運 輸 ・ 観 光 19表 那覇空港運輸状況.....
	2表 全国主要統計指標.....	2	電 気 ・ 上 下 水 道 20表 電灯・電力使用状況.....
人 口	3表 登録人口.....	4	21表 上水道.....
	4表 推計人口.....	4	22表 下水道.....
	5表 月別人口動態.....	4	建 築 23表 用途別確認建築物.....
	6表 地域別人口移動.....	5	24表 構造別確認建築物.....
	7表 国籍別外国人登録数.....	5	警 察 ・ 消 防 25表 刑法犯罪の認知と検挙.....
	8表 各歳別・町丁字別登録人口.....	6	26表 交通事故発生件数.....
	9表 町丁字別人口動態.....	30	27表 事故別救急出動件数.....
	10表 南部広域圏市町村人口.....	38	28表 火 災.....
民 生 ・ 労 働	11表 生活保護の状況.....	38	保 健 ・ 衛 生 29表 夜間救急受診状況.....
	12表 国民健康保険の状況.....	38	30表 ごみ及びし尿等処理状況.....
	13表 国民年金の状況.....	39	31表 公害関係苦情件数.....
	14表 職業紹介状況.....	39	気 象 32表 気 象.....
	15表 雇用保険状況.....	39	そ の 他 33表 市政及び一般相談受付件数.....
家 計 ・ 物 価	16表 1世帯あたり1ヶ月間の消費 支出(二人以上の世帯).....	40	34表 法律相談等受付件数.....
	17表 1世帯あたり1ヶ月間の収入と支出 (二人以上の世帯のうち の勤労者世帯).....	40	35表 情報公開請求件数.....
	18表 消費者物価指数.....	41	36表 個人情報請求件数.....
			数 字 で 見 る 那 覇 市 ..... 49

## 利用される方へ

1. 本書は年3回(5月、9月、1月)発行しています。
2. 計数の単位未満は四捨五入しているため、総数と内訳の合計とは一致しない場合があります。
3. 統計表の期間区分は次のとおりです。
 

年(暦年).....	1月1日から12月31日までの1年間
年度(会計年度).....	4月1日から3月31日までの1年間
4. 統計表の符号は次のとおりです。
 

「0」単位未満、四捨五入した結果0となったもの	「-」負の数
「-」皆無または該当数字のないもの	「p」暫定数字
「...」不詳、不明、不定および算出不能の数	「r」訂正数字
「X」発表を差し控えるもの	
5. 資料の出所機関は各統計表の右下に掲げ、特に資料が報告書などに基づく場合には、その書名を付記してあります。
6. 掲載事項に関する詳細についてのご意見やご質問など、お気づきの点は本市企画調整課統計グループまでご連絡ください。

\* 本書は自然環境保護のため、再生紙を使用しています。

# 1 . 那 覇 市

年 月	推 計 人 口		自 然 動 態		社 会 動 態		労 働 力 人 口 ( 沖 縄 県 )			現 金 給 与 総 額 (30人以上 (沖 縄 県))	消 費 者 物 価 指 数 H17年 = 100
	世 帯 数	人 口	出 生	死 亡	転 入	転 出	就 業 者	完 全 失 業 者	全 者		
		人	人	人	人	人	千人	千人		円	
平 成 18 年	125,258	313,931	3,537	2,153	33,125	33,348	597	50	278,588	99.8	
19	126,518	314,028	3,390	2,181	33,219	34,342	592	47	299,015	100.2	
20	127,927	313,808	3,428	2,062	32,429	34,043	600	48	297,971	102.3	
平 成 20 年 10 月	127,718	313,569	318	167	2,542	2,446	600	52	245,338	103.1	
11	127,935	313,816	267	148	1,893	2,020	609	51	249,869	102.3	
12	127,927	313,808	270	197	2,237	2,204	619	48	552,298	102.3	
平 成 21 年 1 月	127,974	313,914	307	230	2,316	2,124	619	51	244,126	101.9	
2	128,145	314,183	240	184	2,508	2,480	611	52	241,771	101.8	
3	128,213	314,267	288	191	4,406	5,241	602	54	244,334	101.8	
4	128,036	313,529	237	178	4,933	4,334	611	50	244,109	101.7	
5	128,815	314,187	298	182	2,263	2,305	613	58	250,730	101.4	
6	128,934	314,261	300	174	2,359	2,377	621	50	417,452	101.3	
7	129,062	314,369	273	176	2,693	2,733	632	45	279,839	101.1	
8	129,174	314,426	298	196	2,716	2,505	632	51	257,497	101.7	
9	129,345	314,739	290	174	2,309	2,267	614	51	243,113	101.9	
10	129,507	314,897	317	184	2,623	2,493	613	47	240,399	101.5	
時 点	年 = 12月1日現在 月 = 1日現在		年 . 月				年 平 均				
関 連 表 番 号	4		5				18				

注：「社会動態」の「転入」「転出」は「管内転入」「管内転出」の数値も含む。

「自然動態」「社会動態」とも外国人を含むが、「転入」「転出」の「管内転入」「管内転出」は外国人は含んでいない。

推計人口については、平成17年国勢調査を基準とした人口である。

# 2 . 全 国

年 月	推 計 人 口	人 口 動 態		労 働 力 人 口		全 国 銀 行 主 要 勘 定		現 金 給 与 総 額 (30人以上)	消 費 者 物 価 指 数 H17年 = 100
		自 然 増 加	社 会 増 加	就 業 者	完 全 失 業 者	預 金	貸 出 金		
	万人	千人	千人	万人	万人	億 円	億 円	百 円	
平 成 18 年	12,777		1	6,382	275	5,604,618	4,155,770	3,844	100.3
19	12,777	2	3	6,412	257	5,780,525	4,176,394	3,777	100.3
20	12,769	34	44	6,385	265	5,913,722	4,368,485	3,795	101.7
平 成 20 年 10 月	12,769	3		6,388	255	5,814,048	4,238,097	3,061	102.6
11	12,770	10		6,391	256	5,884,813	4,284,110	3,264	101.7
12	12,769	9	29	6,331	270	5,913,722	4,368,485	7,153	101.3
平 成 21 年 1 月	12,765	25	9	6,292	277	5,896,411	4,337,351	2,977	100.7
2	12,761	13	33	6,265	299	5,927,405	4,345,572	2,930	100.4
3	12,757	12	10	6,245	335	6,001,354	4,375,379	3,016	100.7
4	12,757	7	31	6,322	346	6,009,237	4,337,834	2,991	100.8
5	12,753	5	23	6,342	347	5,997,156	4,330,947	2,969	100.6
6	12,755	3	...	6,300	348	6,052,542	4,305,850	5,137	100.4
7	p12,761	p8	...	6,270	359	6,006,715	4,290,999	4,057	100.1
8	p12,759	p5	...	6,296	361	5,986,119	4,265,084	2,994	100.4
9	p12,754	...	...	6,295	363	5,998,716	4,290,876	2,934	100.4
10	p12,756	...	...	6,271	344	5,968,970	4,265,086	...	100.0
時 点	年 = 10月1日現在 月 = 1日現在	年 . 月		年 平 均 . 月 末		年 末 . 月 末		年 平 均	

# 主要統計指標

家計(二人以上の世帯のうち労働者世帯 農林漁家世帯含む)			大型小売店 売上高 (沖縄県)	手形交換高 (沖縄県)	上水道 配水量	下水道 汚水処理量	確認 建築物	交通事故 発生件数	火災発生 件数
実収入	消費支出額	うち 食料品	百万円	百万円	?	?	棟	件	件
円	円	円	百万円	百万円	?	?	棟	件	件
347,163	228,745	51,996	139,537	776,144	39,783,531	34,767,339	388	2,005	106
375,206	238,595	52,252	140,762	681,065	39,306,362	34,881,861	193	1,903	120
396,534	271,288	57,593	140,672	557,696	38,721,548	34,521,879	164	1,836	119
376,483	268,287	61,136	11,055	47,351	3,268,930	2,910,174	15	135	9
332,355	289,195	59,202	11,317	33,269	3,126,790	2,887,251	18	146	9
692,107	318,228	68,169	14,228	44,221	3,279,830	2,896,830	15	121	23
361,783	313,473	59,065	12,037	37,439	3,207,350	2,958,132	14	179	12
394,619	283,857	57,981	9,911	37,648	2,946,571	2,783,630	14	148	9
378,187	355,566	57,758	10,683	53,509	3,192,654	2,680,708	22	157	8
379,519	285,681	56,999	11,118	47,030	3,090,650	2,734,498	14	151	12
402,851	276,791	63,092	11,391	34,630	3,264,340	2,825,529	6	156	16
587,798	239,592	56,117	10,955	46,153	3,176,890	2,849,016	18	136	8
408,101	250,572	61,899	11,516	42,597	3,401,124	2,931,685	18	138	9
369,298	254,021	57,774	12,010	39,841	3,392,690	2,989,749	15	148	6
291,443	239,792	53,906	10,942	40,171	3,245,900	2,962,234	10	140	13
320,466	233,126	55,431	10,539	36,154	3,234,941	...	11	137	7
・ 月 間			年 ・ 月		年 度 ・ 月			年 ・ 月	
17					21	22	23・24	26	28

注：大型小売店は、従業員50人以上であって次のいずれかに該当するものである。

(1)百貨店：日本標準産業分類の百貨店のうち次のスーパーに該当しない商店、かつ売り場面積が1,500㎡以上の商店。

(2)スーパー：売り場面積の50%以上についてセルフ方式を採用している商店で、売り場面積が1,500㎡以上の商店。

# 主要統計指標

家計(二人以上の世帯のうち労働者世帯 農林漁家世帯含む)			百貨店 販売総額	手形交換高	貿 易		新設住宅着工		
実収入	消費支出額	うち 食料品	億円	億円	輸入	輸出	総数	持ち家	貸家
円	円	円	億円	億円	億円	億円	戸	戸	戸
525,719	320,231	69,403	86,440	4,779,275	673,443	752,462	1,290,391	358,519	543,463
528,762	323,459	70,352	84,652	4,632,612	731,359	839,314	1,060,741	314,865	441,733
534,235	324,929	71,051	80,787	4,329,745	789,548	810,181	1,093,485	318,508	464,763
481,746	313,544	70,572	6,369	362,932	69,900	69,148	92,123	26,533	42,940
439,394	310,146	70,564	7,068	275,062	55,510	53,235	84,277	23,499	39,521
969,449	365,435	84,563	8,658	387,522	51,527	48,305	82,197	23,326	38,305
443,337	321,732	67,649	6,705	308,944	44,364	34,804	70,688	20,057	31,628
464,665	295,494	64,272	5,144	295,572	34,437	35,264	62,303	20,278	23,652
443,429	344,643	70,649	6,265	401,625	41,747	41,838	66,628	21,295	27,492
473,779	344,514	68,303	5,611	322,142	41,295	41,958	66,198	22,971	26,262
436,123	317,195	73,849	5,589	273,897	37,235	40,204	62,805	23,139	25,167
700,239	299,439	68,371	5,792	364,808	40,937	45,995	68,268	26,494	27,920
573,821	316,623	69,830	6,730	299,103	44,665	48,440	65,974	26,045	27,278
466,393	318,067	72,243	4,995	294,884	43,288	45,104	59,749	25,147	22,141
422,120	301,796	68,121	5,189	300,681	45,866	51,102	61,181	24,501	23,179
p459,704	p306,399	p69,540	p5,585	281,104	45,031	53,085	67,120	25,227	27,638
・ 月 間			年 ・ 月						

資料：総務庁統計局「総合統計データ月報」/日本銀行統計局「金融経済統計」

### 3. 登録人口

各年末・月末現在

年月・地域	住民基本台帳				外国人登録人口			
	世帯数	人口			世帯数	人口		
		総数	男	女		総数	男	女
平成19年	130,053	314,549	151,687	162,862	1,296	2,119	1,127	992
20	131,357	314,212	151,403	162,809	1,367	2,208	1,141	1,067
平成21年8月	132,752	315,082	151,920	163,162	1,343	2,163	1,106	1,057
9	132,920	315,241	152,019	163,222	1,337	2,162	1,104	1,058
10	133,099	315,424	152,130	163,294	1,417	2,242	1,150	1,092
11	133,189	315,567	152,228	163,339	1,420	2,246	1,150	1,096
本庁	44,187	95,189	45,348	49,841	...	...	...	...
真和志支所	43,795	104,364	50,053	54,311	...	...	...	...
首里支所	22,301	58,137	27,856	30,281	...	...	...	...
小禄支所	22,906	57,877	28,971	28,906	...	...	...	...
平成20年11月	131,297	314,085	151,333	162,752	1,380	2,229	1,151	1,078

資料：市民文化部 市民課

### 4. 推計人口

各年12月1日・月1日現在

年月	世帯数	人口			対前月(年)増加数	1世帯あたり人口
		総数	男	女		
平成19年	126,518	314,028	150,938	163,090	97	2.5
20	127,927	313,808	150,655	163,153	220	2.5
平成21年8月	129,174	314,426	151,023	163,403	57	2.4
9	129,345	314,739	151,197	163,542	313	2.4
10	129,507	314,897	151,294	163,603	158	2.4
11	129,766	315,160	151,451	163,709	263	2.4
平成20年11月	127,935	313,816	150,668	163,148	247	2.5

注：平成17年国勢調査(確報値)を基準とした人口である。

資料：沖縄県企画部 統計課

### 5. 月別人口動態

年月・地域	自然動態			社会動態							人口増加	婚姻	離婚
	出生	死亡	自然増加	転入	管内転入	管外転入	転出	管内転出	管外転出	社会増加			
平成19年	3,390	2,181	1,209	17,501	9,897	5,821	18,624	9,897	5,821	1,123	86	2,234	906
20	3,428	2,062	1,366	17,062	9,250	6,117	18,676	9,250	6,117	1,614	248	2,378	862
平成21年8月	298	196	102	1,404	807	505	1,193	807	505	211	313	182	54
9	290	174	116	1,185	684	440	1,143	684	440	42	158	137	63
10	317	184	133	1,370	764	489	1,240	764	489	130	263	177	72
11	286	192	94	1,031	691	522	978	691	522	53	147	241	61
本庁	88	61	27	389	249	217	350	249	167	89	116	...	...
真和志支所	82	78	4	248	234	185	294	234	227	88	84	...	...
首里支所	45	29	16	129	83	46	104	83	83	12	4	...	...
小禄支所	71	23	48	241	125	74	211	125	45	59	107	...	...
外国人		1	1	24	...	...	19	...	...	5	4	...	...
平成20年11月	267	148	119	898	611	384	1,025	611	384	127	8	246	57

注：「婚姻」「離婚」は、戸籍の取り扱いが本庁に統括されているため、支所ごとに数値を出すことができない。資料：市民文化部 市民課

注：社会動態の「管内」「管外(転入・転出)」、「婚姻」「離婚」に外国人は含まれない。

## 6. 地域別人口移動

地 域	平成 19 年	平成 20 年	平成 21 年				平成 20 年 11 月
			8 月	9 月	10 月	11 月	
<b>転入総数</b>	r16,802	16,269	1,367	1,143	1,247	1,007	872
県内	r7,806	7,597	555	455	563	542	424
県外	r8,393	8,000	761	624	625	423	389
北海道	r251	195	20	8	14	21	12
東北	r214	231	33	8	10	6	8
北信越	r184	198	16	11	20	26	4
関東	r3,267	3,084	287	249	289	177	169
東海	r962	908	80	83	79	55	59
近畿	r1,004	935	66	109	73	44	50
中国	r389	388	28	20	15	14	14
四国	r162	130	9	4	3	5	2
九州	r1,960	1,931	222	132	122	75	71
国外	r279	286	27	36	25	22	21
その他	r324	386	24	28	34	20	38
札幌市	r131	86	8	3	9	11	5
仙台市	r48	65	5	2	1		2
さいたま市	r81	48	15	4	7	3	2
千葉市	r56	54	10	3	10		3
東京都特別区部	r1,113	948	95	90	101	72	61
横浜市	r333	305	21	23	25	12	17
川崎市	r145	152	20	14	21	11	6
名古屋市	r150	157	8	17	16	6	6
京都市	r87	69	8	7	4	6	
大阪市	r183	197	19	7	14	13	15
神戸市	r70	73	6	5	7	2	3
広島市	r68	58	2	7	4	1	2
北九州市	r99	121	11	6	5	2	6
福岡市	r427	437	36	21	35	15	14
<b>転出総数</b>	18,035	17,968	1,163	1,098	1,197	959	1,006
県内	8,494	8,679	542	536	643	608	491
県外	9,147	8,885	605	504	524	315	427
その他	394	404	16	58	30	36	88

注：住民基本台帳に基づく数字である。

資料：市民文化部 市民課

「その他」は届出によらない職権によって処理したものや、帰化等の数字である。

「東北」青森・岩手・宮城・秋田・山形・福島 「北信越」新潟・富山・石川・福井・長野

「関東」茨城・栃木・群馬・埼玉・千葉・東京・神奈川・山梨 「東海」岐阜・静岡・愛知・三重

「近畿」滋賀・京都・大阪・兵庫・奈良・和歌山 「中国」鳥取・島根・岡山・広島・山口である。

## 7. 国籍別外国人登録数

各年末・月末現在

年 月	総 数	中国	韓国 朝鮮	米 国	フィリピン	ブラジル	ペルー	無国籍	その他
平成 19 年	2,119	994	166	257	242	45	47	3	365
20	2,208	1,050	200	249	246	55	51	3	354
平成 21 年 8 月	2,163	981	195	248	264	59	46	3	367
9	2,162	969	198	247	269	59	46	3	371
10	2,242	1,042	200	251	269	58	46	3	373
11	2,246	1,049	201	253	266	56	46	3	372
平成 20 年 11 月	2,229	1,052	198	253	257	56	51	3	359

資料：市民文化部 市民課

## 8 . 各 歳 別 ・ 町 丁 字 別

町 丁 字 名	人 口	0 歳 ~ 4 歳	5 歳 ~ 9 歳	10 歳 ~ 14 歳	15 歳 ~ 19 歳	20 歳 ~ 24 歳	25 歳 ~ 29 歳	30 歳 ~ 34 歳	35 歳 ~ 39 歳
那 覇 市	315,567	16,940	17,315	17,864	18,004	18,792	20,267	22,115	25,224
本 庁	95,189	4,883	4,814	4,739	4,750	5,285	6,330	7,043	7,882
曙 1 丁 目	1,533	75	76	72	94	94	105	111	124
曙 2 丁 目	1,490	66	69	79	68	79	99	98	98
曙 3 丁 目	1,709	78	94	104	132	121	109	103	143
旭 町	81	6			5	3	7	8	7
字 安 謝	4,170	169	202	224	238	255	269	267	294
安 謝 1 丁 目	1,469	141	89	87	75	76	102	182	188
安 謝 2 丁 目	2,475	200	163	145	110	106	185	248	274
字 天 久	2,579	135	100	98	104	176	203	187	188
天 久 1 丁 目	1,575	135	121	110	78	75	114	175	175
天 久 2 丁 目	1,931	179	122	85	84	97	182	246	244
泉 崎 1 丁 目	1,288	51	59	56	57	82	68	100	117
泉 崎 2 丁 目	1,730	75	74	88	89	107	103	116	125
字 上 之 屋	1,017	50	63	54	53	52	74	71	90
上 之 屋 1 丁 目	1,289	121	127	64	55	63	103	124	166
奥 武 山 町	251	17	23	15	15	11	9	25	28
お も ろ ま ち 1 丁 目	232	15	21	15	12	13	15	22	25
お も ろ ま ち 2 丁 目	1,286	95	147	84	74	28	43	85	152
お も ろ ま ち 3 丁 目	1,086	136	117	62	41	27	53	131	165
お も ろ ま ち 4 丁 目	1,894	194	118	68	64	104	174	245	279
久 米 1 丁 目	1,351	54	68	86	76	84	99	77	103
久 米 2 丁 目	1,709	70	77	86	79	98	109	126	102
久 茂 地 1 丁 目	101	6	2	1	2	5	6	10	12
久 茂 地 2 丁 目	1,098	38	31	49	52	59	92	92	81
久 茂 地 3 丁 目	584	22	29	27	27	31	27	34	37
字 古 波 蔵	338	15	11	9	22	17	21	20	23
古 波 蔵 3 丁 目	3,158	171	191	197	195	191	202	211	229
古 波 蔵 4 丁 目	807	38	23	31	36	48	55	64	49
字 楚 辺	513	28	25	28	29	20	31	26	47
楚 辺 1 丁 目	1,380	39	39	45	68	79	76	90	83
楚 辺 2 丁 目	2,812	102	123	136	147	151	187	172	191
辻 1 丁 目	1,542	55	82	90	59	70	79	113	124
辻 2 丁 目	854	16	28	29	41	52	51	52	46
辻 3 丁 目									
字 壺 川	104	5	5	7	4	7	5	6	2
壺 川 1 丁 目	1,056	50	45	51	56	62	58	61	97
壺 川 2 丁 目	1,297	78	78	70	75	76	86	98	115
壺 川 3 丁 目	1,142	24	25	32	58	86	82	70	71
壺 屋 1 丁 目	2,336	76	78	93	106	130	161	168	171
泊 1 丁 目	2,781	138	150	158	166	159	177	191	225
泊 2 丁 目	1,624	95	86	100	94	103	100	110	111
泊 3 丁 目	1,406	86	67	96	74	77	90	93	106
通 堂 町									
西 1 丁 目	1,398	49	53	52	73	88	100	91	99
西 2 丁 目	829	42	42	34	40	39	52	55	84
西 3 丁 目	1,400	56	83	85	82	88	93	89	109
字 二 中 前 町	4			1		1			
東 樋 川	824	33	28	27	39	54	56	54	71
樋 川 1 丁 目	3,123	81	115	127	136	155	173	177	203
樋 川 2 丁 目	1,144	24	41	54	88	70	53	46	67
前 島 1 丁 目	1,120	62	55	50	44	80	84	82	89
前 島 2 丁 目	1,857	65	68	89	115	117	110	120	133
前 島 3 丁 目	995	25	28	40	55	54	82	62	61
牧 志 1 丁 目	1,387	42	56	48	66	70	78	74	86

注：住民基本台帳による人口である(外国人は含まない)。



# 登録人口（総合）

平成21年11月30日現在

40歳～ 44歳	45歳～ 49歳	50歳～ 54歳	55歳～ 59歳	60歳～ 64歳	65歳～ 69歳	70歳～ 74歳	75歳～ 79歳	80歳～ 84歳	85歳以上
22,290	20,714	20,035	22,782	16,780	14,916	15,114	11,804	7,585	7,026
6,912	6,228	6,087	7,315	5,300	4,504	4,471	3,734	2,597	2,315
119	110	102	112	103	66	70	45	29	26
95	98	127	105	104	69	90	74	31	41
107	97	139	143	95	67	80	31	35	31
8	6	4	14	3	3	2	2	1	2
252	264	278	329	261	221	216	190	137	104
148	86	77	65	50	31	23	25	12	12
207	153	109	106	70	75	90	84	52	98
168	154	167	193	174	130	144	96	73	89
133	136	75	75	44	31	32	35	20	11
189	129	88	93	63	36	35	22	18	19
84	81	78	96	78	82	70	51	43	35
125	109	112	160	99	88	97	71	53	39
104	78	76	70	61	41	29	28	15	8
132	94	61	45	42	20	28	21	15	8
29	16	14	19	14	6	5		3	2
15	25	12	11	13	8	4	3	1	2
163	115	57	63	57	33	34	36	10	10
115	77	50	34	19	26	16	7	7	3
181	123	92	98	49	38	33	19	13	2
99	93	90	108	75	60	59	56	42	22
129	128	113	147	125	99	61	66	54	40
3	2	5	7	10	9	13	3	1	4
76	70	54	112	59	76	55	35	33	34
40	40	43	42	51	36	26	30	20	22
22	26	31	32	19	15	17	16	14	8
211	218	222	230	168	145	145	109	80	43
49	50	50	76	45	43	47	58	28	17
31	45	34	44	28	22	15	16	24	20
91	100	104	114	89	73	77	80	77	56
182	186	200	222	125	169	147	150	122	100
124	100	109	130	87	93	89	62	44	32
52	65	66	79	54	46	60	55	33	29
8	10	10	9	6	3	3	6	6	2
79	61	62	85	47	49	67	51	36	39
97	97	95	106	71	49	38	34	20	14
55	75	77	102	101	80	94	55	29	26
160	164	138	193	128	129	136	133	88	84
210	179	168	232	161	116	116	110	73	52
133	118	101	118	76	54	79	63	47	36
83	103	93	118	90	69	57	48	21	35
91	89	115	129	82	65	82	66	41	33
78	62	53	80	43	41	42	20	10	12
108	94	89	121	99	71	57	43	16	17
	2								
55	60	69	82	68	41	33	30	12	12
210	193	214	257	196	203	224	185	149	125
90	79	85	89	78	68	65	61	48	38
70	53	76	95	54	60	63	39	31	33
122	114	142	162	112	89	94	84	62	59
59	69	80	97	63	54	48	49	35	34
105	87	98	137	101	81	85	69	51	53

資料：市民文化部 市民課

## 8 . 各 歳 別 ・ 町 丁 字 別

町 丁 字 名				人 口	0 歳 ~ 4 歳	5 歳 ~ 9 歳	10 歳 ~ 14 歳	15 歳 ~ 19 歳	20 歳 ~ 24 歳	25 歳 ~ 29 歳	30 歳 ~ 34 歳	35 歳 ~ 39 歳	
牧	志	2	丁	1,857	86	77	76	64	100	110	152	148	
牧	志	3	丁	1,776	62	56	57	66	95	128	121	116	
松	尾	1	丁	1,547	60	55	59	65	98	80	95	117	
松	尾	2	丁	2,807	113	84	99	101	155	212	181	187	
松	山	1	丁	1,038	44	35	42	40	58	87	64	73	
松	山	2	丁	1,213	50	39	71	66	85	77	82	80	
港	町	1	丁	1									
港	町	2	丁	347	6	18	13	10	32	20	18	15	
港	町	3	丁	1							1		
港	町	4	丁										
字	銘		苅	1,259	73	60	56	72	76	113	91	94	
銘	苅	1	丁	2,360	166	193	185	138	118	160	207	231	
銘	苅	2	丁	1,510	182	178	83	49	47	110	180	225	
銘	苅	3	丁	1,292	144	109	78	50	49	119	149	177	
山	下		町	2,055	91	86	114	105	113	132	140	146	
若	狭	1	丁	915	34	34	51	48	53	67	55	53	
若	狭	2	丁	1,429	57	70	80	81	95	75	78	113	
若	狭	3	丁	2,554	85	99	136	139	117	140	146	188	
垣	花		町										
垣	花	1	丁										
垣	花	2	丁										
垣	花	3	丁	69	7	4	1	4	4	8	5	10	
住	吉	1	丁										
住	吉	2	丁										
住	吉	3	丁										
字	小		禄										
<b>真</b>	<b>和</b>	<b>志</b>	<b>支</b>	<b>所</b>	104,364	5,401	5,410	5,874	6,140	6,502	6,836	7,091	7,794
字	古	波	蔵		2,921	128	146	183	184	192	178	182	221
古	波	蔵	2	丁	2,270	122	119	131	135	173	145	136	145
壺	屋	2	丁	2,218	69	76	99	126	141	143	119	151	
字	与		儀		3,609	184	194	204	188	210	207	241	301
与	儀	1	丁	1,576	84	83	73	75	85	105	92	109	
与	儀	2	丁	1,781	91	104	106	107	105	113	104	122	
字	安		里		3,726	152	140	150	170	230	234	275	270
安	里	1	丁	497	18	15	16	30	20	38	26	41	
安	里	2	丁	833	24	16	36	33	50	65	72	68	
安	里	3	丁	989	35	30	35	38	67	62	59	57	
字	上		間		3,643	231	251	279	230	216	249	298	282
上	間	1	丁	1,039	43	58	52	78	66	64	58	71	
字	国		場		11,084	803	652	647	693	730	856	919	928
字	識		名		1,455	116	100	95	104	98	105	96	129
識	名	1	丁	2,425	95	130	157	164	142	119	126	148	
識	名	2	丁	1,014	40	48	68	65	60	64	56	80	
識	名	3	丁	2,448	126	153	154	140	141	138	161	185	
識	名	4	丁	765	53	45	35	37	40	52	52	58	
字	大		道		3,344	111	147	160	173	225	198	213	266
字	仲	井	真		4,205	271	248	266	244	267	291	322	392
長	田	1	丁	2,083	94	127	127	153	147	136	151	156	
長	田	2	丁	5,299	342	330	325	344	440	378	425	370	
繁	多	川	1	丁	2,945	133	164	177	179	176	175	168	198
繁	多	川	2	丁	1,931	58	95	115	110	103	113	143	
繁	多	川	3	丁	1,692	85	79	93	103	109	108	115	
繁	多	川	4	丁	1,880	67	93	124	119	106	87	77	128
繁	多	川	5	丁	2,055	113	152	127	118	101	118	127	163
字	古		島		1,232	79	70	56	69	66	87	109	116
古	島	1	丁	1,424	62	64	93	103	90	87	88	119	
古	島	2	丁	2,085	128	144	165	135	117	120	133	193	

注：住民基本台帳による人口である(外国人は含まない)。

# 登録人口（総合）

平成21年11月30日現在

40歳～ 44歳	45歳～ 49歳	50歳～ 54歳	55歳～ 59歳	60歳～ 64歳	65歳～ 69歳	70歳～ 74歳	75歳～ 79歳	80歳～ 84歳	85歳以上
121	117	131	162	115	105	97	79	67	50
99	105	113	193	123	118	106	77	72	69
102	92	105	129	121	95	80	76	61	57
173	152	189	262	195	190	155	159	95	105
85	56	63	98	59	40	65	55	42	32
66	98	95	104	76	70	47	48	32	27
								1	
17	21	19	48	23	19	23	17	16	12
63	65	80	105	87	75	71	43	19	16
191	138	116	138	91	84	88	56	33	27
184	93	34	41	35	20	18	10	9	12
111	69	53	51	32	28	30	19	8	16
118	112	126	199	134	96	127	92	62	62
46	69	67	70	48	56	49	56	33	26
98	92	104	113	77	77	68	76	33	42
136	162	180	211	173	151	155	149	98	89
6	4	8	5	1	1			1	
7,069	6,940	6,839	7,664	5,426	5,048	5,245	4,083	2,660	2,342
212	179	206	206	151	129	148	131	83	62
151	146	164	183	126	115	102	87	42	48
119	136	150	205	120	120	137	120	107	80
271	238	237	241	190	170	195	155	105	78
109	93	111	118	97	78	99	79	54	32
115	123	141	159	71	82	108	60	40	30
238	253	236	309	266	197	202	168	112	124
31	27	37	44	34	38	28	24	11	19
57	70	62	68	66	45	35	28	24	14
66	64	60	88	49	64	60	54	58	43
271	227	236	266	161	134	114	101	58	39
64	84	68	88	46	61	52	33	31	22
814	793	652	667	456	391	421	305	193	164
100	99	89	86	83	53	30	33	21	18
185	165	163	170	113	142	141	136	64	65
63	68	57	70	49	59	65	53	24	25
221	155	138	165	123	134	134	89	49	42
59	49	53	55	26	36	44	23	24	24
201	193	216	266	202	199	209	143	128	94
275	270	271	260	221	201	161	104	61	80
133	151	140	141	84	85	76	94	45	43
374	375	357	342	246	213	182	123	73	60
202	189	190	230	140	154	178	151	84	57
119	127	112	153	111	148	129	95	41	46
100	118	126	152	95	112	79	41	33	35
130	105	134	117	103	131	163	100	55	41
172	128	126	145	102	94	97	79	52	41
84	82	72	88	59	45	46	48	35	21
108	114	85	96	79	63	68	58	23	24
161	133	123	128	99	87	74	78	33	34

資料：市民文化部 市民課

## 8 . 各 歳 別 ・ 町 丁 字 別

町 丁 字 名	人 口	0 歳 ~	5 歳 ~	10 歳 ~	15 歳 ~	20 歳 ~	25 歳 ~	30 歳 ~	35 歳 ~
		4 歳	9 歳	14 歳	19 歳	24 歳	29 歳	34 歳	39 歳
字 真 地	3,844	239	196	215	248	224	295	288	265
字 真 嘉 比	2,924	245	162	146	134	148	239	307	313
真 嘉 比 2 丁 目	42	1	5	4	2	2		2	4
真 嘉 比 3 丁 目	336	22	28	24	20	23	24	26	28
松 島 1 丁 目	103	2	6	11	6	4	6	5	5
松 島 2 丁 目	577	44	50	44	35	32	26	39	62
字 松 川	2,501	101	106	111	134	158	166	175	176
松 川 1 丁 目	1,555	52	66	63	81	93	109	84	86
松 川 2 丁 目	1,515	62	53	73	88	84	104	87	97
松 川 3 丁 目	2,341	125	101	112	127	140	154	149	165
三 原 1 丁 目	2,252	107	103	109	107	144	161	141	140
三 原 2 丁 目	2,983	106	107	124	180	213	173	149	176
三 原 3 丁 目	1,911	80	81	101	106	137	108	109	117
字 寄 宮	584	27	35	33	40	45	35	32	29
寄 宮 1 丁 目	1,805	54	62	103	96	89	105	116	99
寄 宮 2 丁 目	2,823	110	98	164	181	168	194	177	193
寄 宮 3 丁 目	1,800	67	78	89	108	85	101	99	114
首 里 支 所	58,137	2,886	3,292	3,523	3,464	3,085	3,092	3,611	4,430
首 里 赤 田 町 1 丁 目	406	9	18	19	24	25	26	17	23
首 里 赤 田 町 2 丁 目	408	18	21	23	31	24	15	14	20
首 里 赤 田 町 3 丁 目	160	2	6	6	10	13	10	7	14
首 里 赤 平 町 1 丁 目	371	15	25	18	14	21	17	25	30
首 里 赤 平 町 2 丁 目	764	27	51	42	42	38	33	32	42
首 里 池 端 町	187	2	7	6	17	7	5	9	9
首 里 石 嶺 町 1 丁 目	2,977	192	197	236	212	146	152	202	255
首 里 石 嶺 町 2 丁 目	6,425	353	410	409	373	304	350	425	566
首 里 石 嶺 町 3 丁 目	3,836	187	221	231	216	209	221	208	300
首 里 石 嶺 町 4 丁 目	8,972	579	588	561	548	434	522	669	736
首 里 大 名 町 1 丁 目	1,684	78	104	101	99	74	87	93	128
首 里 大 名 町 2 丁 目	852	37	40	30	35	55	47	50	55
首 里 大 名 町 3 丁 目	2,279	100	125	132	128	103	121	152	191
首 里 大 中 町 1 丁 目	517	9	28	35	26	19	18	29	33
首 里 大 中 町 2 丁 目	246	13	6	11	9	13	15	15	11
首 里 金 城 町 1 丁 目	505	11	14	23	25	36	22	19	35
首 里 金 城 町 2 丁 目	426	26	10	25	22	26	25	29	24
首 里 金 城 町 3 丁 目	334	16	17	11	15	25	13	16	33
首 里 金 城 町 4 丁 目	1,022	44	61	73	67	61	36	42	83
首 里 儀 保 町 1 丁 目	350	15	11	21	19	19	16	12	24
首 里 儀 保 町 2 丁 目	220	7	6	7	17	19	15	11	12
首 里 儀 保 町 3 丁 目	349	20	18	23	14	24	19	28	29
首 里 儀 保 町 4 丁 目	503	23	14	25	31	42	32	27	11
首 里 久 場 川 町 1 丁 目	1,289	68	87	71	53	57	66	73	110
首 里 久 場 川 町 2 丁 目	2,072	81	92	113	137	102	117	111	170
首 里 崎 山 町 1 丁 目	585	23	35	38	40	39	24	28	37
首 里 崎 山 町 2 丁 目	216	8	7	15	10	13	18	12	10
首 里 崎 山 町 3 丁 目	435	30	21	20	25	20	23	38	27
首 里 崎 山 町 4 丁 目	723	26	20	47	36	43	27	34	60
首 里 寒 川 町 1 丁 目	693	31	34	37	46	52	32	53	40
首 里 寒 川 町 2 丁 目	801	45	51	58	37	29	41	54	57
首 里 末 吉 町 1 丁 目	716	28	31	29	41	37	44	41	47
首 里 末 吉 町 2 丁 目	1,291	68	73	87	94	77	86	74	91
首 里 末 吉 町 3 丁 目	1,715	102	95	108	98	85	97	120	142
首 里 末 吉 町 4 丁 目	425	26	36	28	16	28	35	26	41
首 里 平 良 町 1 丁 目	983	43	50	62	76	59	50	52	74
首 里 平 良 町 2 丁 目	455	24	22	23	26	20	29	33	36
首 里 汀 良 町 1 丁 目	459	11	13	33	34	26	25	28	30

注：住民基本台帳による人口である(外国人は含まない)。

# 登録人口（総合）

平成21年11月30日現在

40歳～ 44歳	45歳～ 49歳	50歳～ 54歳	55歳～ 59歳	60歳～ 64歳	65歳～ 69歳	70歳～ 74歳	75歳～ 79歳	80歳～ 84歳	85歳以上
242	240	256	326	222	168	170	110	62	78
224	154	152	151	97	112	133	94	58	55
3	3	1	5	3	2	1		3	1
17	28	17	23	17	9	11	8	6	5
9	7	6	12	6	2	4	3	3	6
47	55	39	34	16	22	9	9	9	5
139	170	156	183	143	150	166	119	78	70
88	103	108	142	98	76	104	86	69	47
98	112	123	134	87	75	76	62	50	50
144	174	166	164	116	100	167	112	66	59
138	142	153	177	138	106	122	108	72	84
180	205	229	262	195	152	180	151	97	104
109	126	131	181	115	100	110	74	61	65
36	52	51	37	24	22	28	28	19	11
125	128	118	154	112	105	106	94	73	66
158	183	194	227	155	157	153	131	94	86
107	104	127	146	114	110	128	101	77	45
3,802	3,618	3,608	4,304	3,562	3,265	3,246	2,458	1,362	1,529
31	23	31	34	38	18	29	11	13	17
39	23	23	35	24	23	22	28	13	12
9	10	13	10	6	10	13	7	7	7
23	22	25	39	28	17	19	14	14	5
56	53	55	67	42	46	49	57	14	18
13	16	9	11	15	14	12	13	13	9
241	207	202	195	136	129	119	74	32	50
419	361	386	471	422	376	337	228	118	117
259	249	215	253	234	237	251	175	89	81
603	534	529	596	503	460	435	291	156	228
97	73	96	121	122	102	93	66	40	110
52	53	48	81	60	50	67	34	32	26
116	100	143	192	189	165	144	81	49	48
32	30	30	36	32	46	34	38	21	21
13	14	17	16	15	18	21	18	12	9
28	32	33	55	41	33	41	25	16	16
22	21	39	33	21	23	16	30	19	15
19	14	27	29	18	23	19	16	11	12
82	74	75	78	48	49	74	43	20	12
25	23	19	29	30	17	19	30	7	14
10	16	12	22	16	11	12	11	8	8
30	23	24	18	10	15	19	17	10	8
23	36	38	51	29	24	22	37	20	18
95	82	65	77	63	81	115	71	26	29
118	134	128	145	125	143	157	113	37	49
52	30	22	37	36	43	42	26	17	16
4	8	20	23	13	13	15	13	5	9
35	33	24	30	21	27	20	11	17	13
39	51	51	52	54	48	37	42	27	29
44	47	46	53	39	26	32	37	22	22
65	62	53	59	57	35	37	24	11	26
38	39	54	66	52	49	39	30	26	25
83	87	93	116	75	51	44	33	35	24
96	100	107	127	112	126	74	65	34	27
34	21	27	25	16	19	18	15	5	9
52	74	68	96	66	49	37	39	19	17
37	28	28	35	21	10	32	21	10	20
27	29	26	51	31	33	23	14	10	15

資料：市民文化部 市民課

## 8 . 各 歳 別 ・ 町 丁 字 別

町 丁 字 名	人 口	0 歳 ~ 4 歳	5 歳 ~ 9 歳	10 歳 ~ 14 歳	15 歳 ~ 19 歳	20 歳 ~ 24 歳	25 歳 ~ 29 歳	30 歳 ~ 34 歳	35 歳 ~ 39 歳
首里汀良町2丁目	459	10	26	27	27	24	16	23	27
首里汀良町3丁目	1,273	41	39	60	86	89	77	115	90
首里当蔵町1丁目	545	24	33	37	48	18	13	28	37
首里当蔵町2丁目	725	28	32	41	51	36	51	44	36
首里当蔵町3丁目	71	2	1	2	1	7	1	5	2
首里桃園町1丁目	397	24	33	30	17	16	12	16	33
首里桃園町2丁目	430	13	21	12	17	25	21	25	32
首里鳥堀町1丁目	201	11	8	15	14	11	13	8	14
首里鳥堀町2丁目	361	22	23	23	22	15	18	23	26
首里鳥堀町3丁目	521	28	24	36	35	25	18	48	40
首里鳥堀町4丁目	2,558	150	159	171	144	142	130	155	207
首里鳥堀町5丁目	1,098	35	71	71	79	98	48	54	79
首里真和志町1丁目	171	2	7	2	8	12	11	12	5
首里真和志町2丁目	140	3	11	7	4	4	6	7	11
首里山川町1丁目	1,389	57	84	107	94	84	59	56	82
首里山川町2丁目	504	12	22	21	26	23	29	32	26
首里山川町3丁目	643	27	33	24	28	32	38	52	47
小 禄 支 所	57,877	3,770	3,799	3,728	3,650	3,920	4,009	4,370	5,118
字 赤 嶺	93				6	38	30	14	5
赤 嶺 1 丁 目	1,221	89	105	107	98	71	71	103	113
赤 嶺 2 丁 目	1,926	99	141	172	191	122	76	119	169
字 宇 栄	6,409	357	369	419	398	366	360	440	493
宇 栄 原 1 丁 目	2,148	119	119	145	157	131	144	140	170
宇 栄 原 2 丁 目	1,391	52	95	111	97	81	52	69	100
宇 栄 原 3 丁 目	3,145	195	213	197	184	177	188	228	287
字 小 禄	8,633	538	531	493	508	490	575	665	723
小 禄 1 丁 目	3,977	291	257	224	228	248	290	305	336
小 禄 2 丁 目	651	60	61	52	33	45	40	81	65
小 禄 3 丁 目	740	77	76	48	40	40	40	85	86
小 禄 4 丁 目	1,691	148	178	176	111	66	97	113	179
小 禄 5 丁 目	1,188	138	118	80	53	45	89	145	171
字 鏡 原 水 町	452				46	217	116	30	17
鏡 原 具 志 1 丁 目	2,077	137	91	86	133	135	145	145	195
具 志 1 丁 目	1,977	174	197	158	86	99	127	180	198
具 志 2 丁 目	1,984	145	121	104	90	113	151	158	176
具 志 3 丁 目	1,959	186	157	134	109	109	163	206	232
字 高 良 1 丁 目									
高 良 1 丁 目	846	75	57	46	44	40	57	67	92
高 良 2 丁 目	1,715	113	103	102	105	104	113	119	126
高 良 3 丁 目	494	45	26	26	29	37	39	50	60
字 田 原 1 丁 目	2,161	81	79	108	141	164	121	122	138
田 原 1 丁 目	958	93	65	62	60	55	95	84	99
田 原 2 丁 目	289	24	16	23	14	25	24	25	24
田 原 3 丁 目	2,433	77	126	179	215	217	148	109	145
田 原 4 丁 目	630	49	41	47	33	37	50	55	65
字 当 宮 間 城 目	820				34	300	232	81	70
宮 城 1 丁 目	711	48	47	36	50	40	35	46	60
字 安 次 嶺 嶺 目	268	19	25	16	17	25	20	18	24
字 大 嶺 嶺 目									
金 城 1 丁 目	806	58	51	50	59	54	59	52	73
金 城 2 丁 目	1,831	140	153	138	128	108	116	132	196
金 城 3 丁 目	397	24	35	32	24	15	31	27	34
金 城 4 丁 目	439	31	41	38	19	18	33	45	55
金 城 5 丁 目	1,417	88	105	119	110	88	82	112	142

注：住民基本台帳による人口である(外国人は含まない)。

# 登録人口（総合）

平成21年11月30日現在

40歳～ 44歳	45歳～ 49歳	50歳～ 54歳	55歳～ 59歳	60歳～ 64歳	65歳～ 69歳	70歳～ 74歳	75歳～ 79歳	80歳～ 84歳	85歳以上
33	39	27	40	36	25	19	30	13	17
67	103	82	104	64	57	72	56	38	33
35	50	32	42	46	29	19	28	10	16
36	48	48	47	47	26	46	43	31	34
3	7	2	6	2	8	7	7	4	4
38	29	22	28	18	22	17	20	6	16
24	25	19	37	39	22	42	29	15	12
18	12	10	16	12	4	11	9	7	8
30	16	21	22	16	15	15	26	15	13
37	35	27	30	28	23	36	22	18	11
156	169	133	170	153	163	141	101	51	63
66	82	91	81	53	54	53	39	22	22
7	6	5	15	19	9	17	13	12	9
12	5	7	2	7	9	17	13	9	6
105	99	101	115	89	73	66	57	28	33
30	30	40	40	22	33	40	34	23	21
44	31	40	45	51	34	39	33	25	20
4,507	3,928	3,501	3,499	2,492	2,099	2,152	1,529	966	840
125	84	69	82	40	27	14	12	3	8
183	176	148	111	60	48	42	45	14	10
470	408	387	436	365	351	326	212	132	120
134	149	121	158	104	92	93	79	53	40
108	109	87	100	70	66	87	53	33	21
236	205	203	197	148	116	156	102	63	50
661	549	484	569	422	368	424	274	186	173
302	266	254	236	172	159	168	124	71	46
36	41	32	26	21	17	21	16	3	1
82	42	26	35	22	17	12	5	6	1
178	137	86	60	41	37	35	24	12	13
124	47	47	34	26	22	17	16	6	10
14	8	4							
139	119	116	136	112	101	118	83	51	35
174	137	102	108	56	48	50	37	25	21
125	108	127	132	108	96	93	58	38	41
147	127	120	100	74	41	15	17	9	13
59	44	45	57	37	33	39	24	14	16
136	122	102	128	74	58	85	57	38	30
34	35	30	25	17	10	14	8	6	3
134	142	169	167	127	90	108	108	77	85
91	76	43	32	34	27	14	14	8	6
25	21	22	12	8	10	5	7		4
151	187	245	213	131	91	71	53	47	28
55	40	41	32	17	23	13	14	10	8
39	51	13							
49	56	46	51	40	33	27	14	13	20
33	23	19	14	8	4	1			2
56	69	56	58	30	25	18	14	11	13
174	160	111	81	59	47	40	21	20	7
36	31	17	22	17	11	15	13	5	8
46	29	22	23	15	9	6	5	1	3
151	130	107	64	37	22	25	20	11	4

資料：市民文化部 市民課

## 8 . 各 歳 別 ・ 町 丁 字 別

町 丁 字 名	人 口	0 歳 ~ 4 歳	5 歳 ~ 9 歳	10 歳 ~ 14 歳	15 歳 ~ 19 歳	20 歳 ~ 24 歳	25 歳 ~ 29 歳	30 歳 ~ 34 歳	35 歳 ~ 39 歳
那 覇 市	152,228	8,758	8,818	9,138	9,069	9,297	9,997	10,897	12,554
本 庁	45,348	2,472	2,463	2,446	2,348	2,510	3,083	3,432	3,872
曙 1 丁 目	787	40	40	31	37	51	54	57	65
曙 2 丁 目	733	29	28	38	27	40	50	55	49
曙 3 丁 目	824	35	45	51	67	56	53	44	74
旭 町	34	3			3	1	2	4	5
字 安 謝 町	2,033	91	109	116	111	134	131	137	147
安 謝 1 丁 目	712	65	52	47	32	31	52	87	83
安 謝 2 丁 目	1,161	98	81	73	58	54	88	127	135
安 字 天 久 町	1,292	85	54	48	54	81	97	90	106
天 久 1 丁 目	775	75	56	55	40	35	54	80	83
天 久 2 丁 目	955	87	63	41	42	49	73	125	117
泉 崎 1 丁 目	582	22	27	31	27	31	36	46	60
泉 崎 2 丁 目	790	43	36	48	44	49	44	53	48
字 上 之 屋 1 丁 目	498	25	36	26	31	28	42	36	38
奥 武 山 町	609	58	68	37	27	19	49	54	72
お も ろ ま ち 1 丁 目	133	8	15	13	7	3	2	14	9
お も ろ ま ち 2 丁 目	113	4	14	7	9	7	7	10	14
お も ろ ま ち 3 丁 目	619	49	73	42	34	11	17	39	69
お も ろ ま ち 4 丁 目	512	65	58	34	17	6	25	52	77
お も ろ ま ち 4 丁 目	917	92	53	39	35	45	78	108	138
久 米 1 丁 目	619	23	32	40	42	41	48	31	50
久 米 2 丁 目	803	39	41	46	39	51	59	47	53
久 茂 地 1 丁 目	44	3	2		1	4	2	4	6
久 茂 地 2 丁 目	484	22	17	22	24	16	49	42	34
久 茂 地 3 丁 目	279	7	18	17	15	18	10	17	21
字 古 波 蔵 3 丁 目	158	7	6	5	12	7	11	10	13
古 波 蔵 4 丁 目	1,489	80	100	107	98	91	99	105	105
古 波 蔵 4 丁 目	417	22	19	16	24	26	30	37	26
字 楚 辺 1 丁 目	247	7	16	15	14	12	14	15	20
楚 辺 1 丁 目	685	22	18	24	37	42	47	52	49
楚 辺 2 丁 目	1,354	52	68	67	66	76	93	89	97
辻 1 丁 目	746	25	37	41	29	33	47	61	62
辻 2 丁 目	430	7	17	13	19	20	29	31	22
辻 3 丁 目									
字 壺 川 1 丁 目	48	4	3	1	1	3	5	2	1
壺 川 1 丁 目	480	26	23	28	27	29	29	24	45
壺 川 2 丁 目	591	35	42	28	35	28	40	48	59
壺 川 3 丁 目	483	12	8	15	29	43	45	32	35
壺 屋 1 丁 目	1,091	40	41	48	46	64	75	84	94
泊 1 丁 目	1,317	65	81	83	85	76	93	93	114
泊 2 丁 目	769	41	45	53	46	43	48	51	55
泊 3 丁 目	696	49	29	45	37	44	45	41	57
通 堂 町									
西 1 丁 目	662	31	22	31	29	45	43	50	51
西 2 丁 目	382	16	22	16	22	18	30	21	35
西 3 丁 目	646	33	37	44	42	41	48	43	61
字 二 中 町	1								
東 樋 樋 前 町	424	20	17	15	24	30	30	34	30
樋 樋 前 1 丁 目	1,511	38	63	70	74	68	84	85	113
樋 樋 前 2 丁 目	516	14	23	24	44	29	25	24	30
樋 樋 前 1 丁 目	520	32	23	31	29	37	35	35	41
前 島 2 丁 目	846	38	32	38	57	53	58	63	57
前 島 3 丁 目	500	13	11	22	27	24	44	35	33
牧 志 1 丁 目	644	22	27	25	31	29	36	37	50

注：住民基本台帳による人口である(外国人は含まない)。



# 登録人口（男性）

平成21年11月30日現在

40歳～ 44歳	45歳～ 49歳	50歳～ 54歳	55歳～ 59歳	60歳～ 64歳	65歳～ 69歳	70歳～ 74歳	75歳～ 79歳	80歳～ 84歳	85歳以上
11,074	10,278	9,864	11,271	8,132	6,751	6,778	5,018	2,678	1,856
3,453	3,097	3,038	3,635	2,547	1,999	1,913	1,525	895	620
59	58	54	66	59	36	33	27	14	6
46	55	71	55	57	34	39	35	13	12
51	47	71	78	42	36	38	8	16	12
2	1	2	7	2	1			1	
128	138	134	155	137	109	101	89	41	25
79	39	45	37	22	13	9	11	7	1
104	84	53	51	30	34	30	33	13	15
92	78	92	98	90	71	71	46	25	14
62	71	43	42	21	14	13	13	13	5
96	71	52	49	33	14	19	14	3	7
40	42	40	43	27	33	32	18	17	10
58	51	51	81	45	40	39	29	16	15
52	37	36	36	22	20	12	14	5	2
63	51	33	19	22	9	10	7	6	5
20	11	5	9	7	4	3		1	2
4	13	7	5	5	6			1	
79	60	32	29	31	14	18	17	2	3
58	38	28	18	10	11	8	3	4	
104	58	42	54	28	13	15	8	7	
45	49	45	49	37	25	19	21	14	8
61	59	59	69	51	47	26	24	17	15
2	1		3	5	3	6	1		1
34	34	30	42	28	33	23	15	10	9
18	19	23	20	21	18	11	11	9	6
9	13	14	15	11	7	5	7	5	1
90	94	98	120	87	58	59	56	31	11
24	26	26	42	20	19	16	27	12	5
14	20	20	23	17	11	6	7	9	7
43	54	55	60	46	31	33	24	31	17
91	93	110	123	64	74	58	61	38	34
59	55	54	68	43	46	37	22	14	13
32	36	40	42	31	18	25	27	13	8
2	7	5	5	1	1		4	3	
34	29	33	44	18	18	29	18	13	13
48	45	41	42	31	23	20	15	6	5
28	35	32	36	32	26	38	23	6	8
74	94	70	101	68	53	44	51	25	19
92	75	87	110	73	43	57	51	24	15
68	54	57	59	37	24	37	27	18	6
33	56	54	57	47	38	26	23	6	9
47	45	54	63	39	32	41	17	14	8
36	28	24	34	23	22	21	7	4	3
46	45	37	53	43	23	28	12	6	4
	1								
28	28	38	40	33	16	19	16	4	2
119	105	112	126	100	103	87	79	52	33
51	33	40	46	36	25	30	13	23	6
35	27	30	46	27	23	26	18	9	16
59	47	69	79	60	35	30	38	17	16
39	37	41	53	33	27	17	22	11	11
53	39	52	62	49	43	34	29	13	13

資料：市民文化部 市民課

## 8 . 各 歳 別 ・ 町 丁 字 別

町 丁 字 名				人 口	0 歳 ~ 4 歳	5 歳 ~ 9 歳	10 歳 ~ 14 歳	15 歳 ~ 19 歳	20 歳 ~ 24 歳	25 歳 ~ 29 歳	30 歳 ~ 34 歳	35 歳 ~ 39 歳
牧	志	2	丁	881	48	45	44	27	48	52	85	73
牧	志	3	丁	840	34	30	35	30	43	68	59	65
松	尾	1	丁	745	29	31	25	32	55	39	53	61
松	尾	2	丁	1,318	63	36	50	53	66	95	95	91
松	山	1	丁	488	23	17	23	15	29	41	35	34
松	山	2	丁	561	27	23	44	27	36	41	45	40
港	町	1	丁	1								
港	町	2	丁	183	3	13	9	7	21	8	8	10
港	町	3	丁	1							1	
港	町	4	丁									
字	銘		町	587	37	32	32	41	39	54	48	46
銘	町	1	丁	1,079	87	103	93	54	54	69	96	109
銘	町	2	丁	713	88	85	37	21	18	57	73	106
銘	町	3	丁	631	77	54	38	27	23	47	70	84
山	下		町	1,008	45	43	73	60	57	60	67	77
若	狭	1	丁	459	20	21	26	30	31	31	29	24
若	狭	2	丁	666	29	34	42	40	53	35	32	50
若	狭	3	丁	1,192	39	46	68	75	62	75	74	90
垣	花		町									
垣	花	町	1									
垣	花	町	2									
垣	花	町	3	34	4	2		2	3	6	1	4
住	吉	町	1									
住	吉	町	2									
住	吉	町	3									
字	小		町									
真	和	志	支	50,053	2,818	2,776	2,988	3,089	3,137	3,292	3,507	3,878
字	古	波	蔵	1,403	56	78	92	106	93	78	93	109
古	波	蔵	2	1,049	57	63	60	57	82	67	73	67
壺	屋		丁	1,056	35	40	57	73	65	73	54	75
字	与		儀	1,746	105	106	104	86	106	102	119	136
与	儀		1	754	46	41	35	37	46	56	39	52
与	儀		2	857	43	52	61	55	45	58	50	60
字	安		里	1,659	75	67	73	82	107	97	133	119
安	里		1	241	11	8	9	14	6	20	15	18
安	里		2	397	13	10	18	16	29	41	39	30
安	里		3	473	19	11	18	20	38	33	29	37
字	上		間	1,770	138	124	127	123	111	105	151	136
上	間		1	519	21	31	26	40	35	28	32	40
字	国		場	5,425	429	332	300	347	343	420	480	468
字	識		名	700	58	44	52	51	48	58	39	62
識	名		1	1,177	51	68	79	96	74	60	63	63
識	名		2	495	28	30	36	29	31	31	31	43
識	名		3	1,229	73	85	79	71	65	69	87	93
識	名		4	375	27	24	24	21	21	20	28	25
字	大		道	1,577	67	81	80	77	113	92	109	141
字	仲	井	真	2,027	132	131	147	132	113	132	150	204
長	田		1	965	47	63	61	76	62	65	75	74
長	田		2	2,568	169	165	170	158	206	188	221	185
繁	多	川	1	1,388	65	90	93	85	83	84	76	103
繁	多	川	2	940	33	54	57	61	56	56	69	68
繁	多	川	3	827	37	40	53	58	66	57	45	64
繁	多	川	4	911	43	38	69	58	50	39	40	65
繁	多	川	5	1,008	65	82	71	63	51	57	62	77
字	古		島	617	40	30	34	27	37	38	56	68
古	島		1	678	29	32	45	51	44	34	43	59
古	島		2	978	70	77	70	69	56	48	64	85

注：住民基本台帳による人口である(外国人は含まない)。

# 登録人口（男性）

平成21年11月30日現在

40歳～ 44歳	45歳～ 49歳	50歳～ 54歳	55歳～ 59歳	60歳～ 64歳	65歳～ 69歳	70歳～ 74歳	75歳～ 79歳	80歳～ 84歳	85歳以上
60	61	61	78	53	47	39	28	18	14
58	47	66	98	60	42	44	23	22	16
56	40	44	74	55	41	39	29	29	13
98	67	103	136	94	81	69	68	28	25
45	28	28	46	25	16	26	29	20	8
32	48	40	56	30	26	19	11	7	9
								1	
10	9	9	22	13	10	14	10	6	1
34	32	25	47	36	34	31	11	5	3
89	65	59	57	40	31	34	24	8	7
97	51	18	21	14	6	11	4	3	3
57	40	26	29	17	13	14	8	4	3
54	64	56	105	65	47	59	41	18	17
22	33	36	41	27	28	17	20	14	9
52	42	41	54	41	38	34	26	12	11
74	81	83	106	75	62	65	55	37	25
4	3	2	1	1				1	
3,474	3,408	3,338	3,766	2,606	2,289	2,359	1,740	963	625
98	94	102	109	68	63	61	52	33	18
73	71	78	87	62	55	44	27	12	14
57	70	79	100	56	52	54	52	40	24
128	114	132	127	90	82	82	66	37	24
53	44	56	58	51	37	51	30	14	8
55	54	76	82	38	34	51	24	18	1
122	120	98	143	113	90	84	70	34	32
14	17	19	22	20	20	13	9	3	3
31	38	29	23	25	20	10	14	8	3
34	34	40	44	26	28	17	23	15	7
135	113	114	117	77	57	58	46	26	12
34	41	27	47	27	29	27	12	13	9
384	412	328	321	231	178	195	138	74	45
52	40	45	39	40	31	14	14	7	6
84	82	81	84	53	64	63	63	27	22
22	29	30	34	20	27	31	25	10	8
109	80	74	78	62	64	63	46	18	13
29	26	25	33	12	14	20	13	7	6
105	90	95	136	89	80	95	60	43	24
139	130	125	127	102	99	72	49	21	22
67	63	68	73	41	37	31	41	14	7
186	184	166	168	122	97	83	49	31	20
103	89	85	115	66	67	69	75	27	13
53	59	51	73	48	74	58	42	16	12
46	53	60	71	48	50	40	18	13	8
69	52	71	56	52	60	79	43	22	5
80	79	55	65	48	40	43	31	22	17
42	46	34	45	32	19	27	17	17	8
54	55	39	49	42	26	34	25	9	8
81	62	60	60	48	36	36	39	10	7

資料：市民文化部 市民課

## 8 . 各 歳 別 ・ 町 丁 字 別

町 丁 字 名	人 口	0 歳 ~ 4 歳	5 歳 ~ 9 歳	10 歳 ~ 14 歳	15 歳 ~ 19 歳	20 歳 ~ 24 歳	25 歳 ~ 29 歳	30 歳 ~ 34 歳	35 歳 ~ 39 歳
字 真 地	1,888	128	101	115	130	106	148	135	139
字 真 嘉 比	1,367	119	73	68	68	62	98	145	154
真 嘉 比 2 丁 目	17		1	2	1	1		1	2
真 嘉 比 3 丁 目	166	12	14	14	11	13	8	13	12
松 島 1 丁 目	42		4	3	2	3	3	2	1
松 島 2 丁 目	276	21	32	27	15	7	12	14	31
字 松 川	1,191	49	57	62	71	80	77	84	91
松 川 1 丁 目	752	30	33	31	40	50	57	44	50
松 川 2 丁 目	737	29	28	34	43	40	55	39	49
松 川 3 丁 目	1,126	63	50	60	67	65	81	81	88
三 原 1 丁 目	1,082	57	52	61	54	65	94	63	71
三 原 2 丁 目	1,419	57	55	68	87	103	94	77	93
三 原 3 丁 目	899	38	37	50	52	68	56	44	60
字 寄 宮	268	14	17	19	16	23	10	17	9
寄 宮 1 丁 目	848	31	37	54	45	38	52	55	49
寄 宮 2 丁 目	1,326	52	53	82	86	89	93	81	92
寄 宮 3 丁 目	840	36	35	38	62	42	48	47	61
首 里 支 所	27,856	1,523	1,667	1,781	1,743	1,497	1,511	1,756	2,205
首 里 赤 田 町 1 丁 目	193	6	11	7	10	15	15	6	11
首 里 赤 田 町 2 丁 目	200	13	11	12	15	12	7	8	8
首 里 赤 田 町 3 丁 目	75	2	3	3	5	8	2	3	7
首 里 赤 平 町 1 丁 目	175	7	6	9	8	9	6	15	13
首 里 赤 平 町 2 丁 目	364	17	26	18	24	17	16	16	19
首 里 池 端 町	83	2	4	3	9	2	3	3	3
首 里 石 嶺 町 1 丁 目	1,461	104	96	125	104	63	80	100	124
首 里 石 嶺 町 2 丁 目	3,063	190	197	203	186	147	171	200	277
首 里 石 嶺 町 3 丁 目	1,879	106	120	118	112	100	110	107	151
首 里 石 嶺 町 4 丁 目	4,305	316	304	280	268	198	251	328	370
首 里 大 名 町 1 丁 目	786	43	55	57	45	38	39	42	68
首 里 大 名 町 2 丁 目	412	13	24	16	18	26	25	30	27
首 里 大 名 町 3 丁 目	1,070	44	63	66	73	56	61	74	102
首 里 大 中 町 1 丁 目	235	3	15	16	11	9	6	12	14
首 里 大 中 町 2 丁 目	118	6	3	5	5	7	6	5	5
首 里 金 城 町 1 丁 目	231	5	5	14	14	12	9	11	12
首 里 金 城 町 2 丁 目	222	12	4	13	12	19	13	15	12
首 里 金 城 町 3 丁 目	165	7	5	7	9	14	7	6	18
首 里 金 城 町 4 丁 目	494	28	26	47	28	26	15	23	37
首 里 儀 保 町 1 丁 目	174	11	8	10	10	9	12	7	12
首 里 儀 保 町 2 丁 目	103	4	2	3	5	7	10	5	5
首 里 儀 保 町 3 丁 目	159	11	9	11	5	8	8	13	13
首 里 儀 保 町 4 丁 目	237	8	8	9	16	19	18	18	5
首 里 久 場 川 町 1 丁 目	627	31	44	40	22	32	30	36	51
首 里 久 場 川 町 2 丁 目	983	49	53	48	70	51	60	48	90
首 里 崎 山 町 1 丁 目	284	8	17	23	19	22	14	16	14
首 里 崎 山 町 2 丁 目	108	3	2	10	6	6	13	5	7
首 里 崎 山 町 3 丁 目	219	16	12	14	14	10	11	21	13
首 里 崎 山 町 4 丁 目	354	14	7	26	19	22	11	14	34
首 里 寒 川 町 1 丁 目	335	17	15	20	24	26	14	23	19
首 里 寒 川 町 2 丁 目	375	25	20	26	20	14	16	23	27
首 里 末 吉 町 1 丁 目	351	12	16	17	17	22	20	24	25
首 里 末 吉 町 2 丁 目	622	29	40	43	49	36	48	33	45
首 里 末 吉 町 3 丁 目	804	50	48	50	50	50	41	58	68
首 里 末 吉 町 4 丁 目	213	12	18	14	14	17	18	11	22
首 里 平 良 町 1 丁 目	479	26	35	30	42	25	24	24	37
首 里 平 良 町 2 丁 目	221	12	9	14	13	12	14	17	16
首 里 汀 良 町 1 丁 目	217	8	7	17	17	12	15	15	14

注：住民基本台帳による人口である(外国人は含まない)。

# 登録人口（男性）

平成21年11月30日現在

40歳～ 44歳	45歳～ 49歳	50歳～ 54歳	55歳～ 59歳	60歳～ 64歳	65歳～ 69歳	70歳～ 74歳	75歳～ 79歳	80歳～ 84歳	85歳以上
124	113	124	163	112	85	89	36	22	18
118	75	75	72	51	45	69	36	20	19
1	1		2	2	2			1	
8	15	8	12	9	5	5	3	1	3
3	4	4	5	3	1	1	1	1	1
24	22	22	16	7	13	4	3	4	2
67	73	78	88	67	64	76	63	28	16
40	51	50	75	46	38	43	36	29	9
52	61	63	76	45	31	39	22	16	15
72	101	74	74	50	44	66	56	21	13
66	71	74	89	75	46	54	40	23	27
96	102	107	126	88	69	76	58	33	30
57	59	62	88	60	48	52	30	21	17
20	20	28	21	10	11	12	14	7	
63	60	61	80	43	54	42	36	27	21
77	90	101	117	76	61	71	48	40	17
47	49	65	76	53	42	55	45	28	11
1,839	1,741	1,789	2,081	1,708	1,507	1,530	1,100	503	375
15	11	12	15	20	8	15	5	6	5
20	11	12	19	12	10	10	13	4	3
1	5	6	5	3	3	7	5	3	4
13	9	16	17	12	10	9	8	8	
27	26	21	34	23	24	18	27	6	5
5	6	5	5	9	5	4	5	6	4
124	102	89	100	70	58	66	28	13	15
206	169	190	219	215	166	166	101	35	25
128	118	111	116	116	107	120	89	32	18
305	261	254	286	232	203	209	138	59	43
42	37	47	61	56	55	44	29	9	19
26	24	23	39	32	25	29	14	11	10
52	47	71	85	78	80	62	30	13	13
14	17	18	19	16	22	18	15	6	4
9	6	10	8	9	6	9	9	7	3
9	19	15	26	22	16	19	10	5	8
10	9	25	20	13	10	7	13	10	5
10	8	16	13	9	12	8	7	5	4
41	39	33	38	23	21	33	22	10	4
7	13	12	15	14	10	7	10	5	2
7	9	3	12	10	4	5	3	4	5
18	13	11	8	3	5	11	7	4	1
10	17	18	27	18	10	12	13	7	4
56	44	27	36	30	37	58	36	8	9
61	59	64	63	56	65	71	54	12	9
26	16	10	19	17	20	21	12	6	4
2	5	8	11	7	7	7	6	2	1
16	19	11	15	10	13	12	3	6	3
15	27	34	24	27	20	16	21	14	9
19	21	26	32	21	11	15	15	9	8
29	26	33	32	29	17	19	12	2	5
19	18	30	35	23	23	21	15	8	6
39	40	45	58	40	21	23	13	9	11
47	48	54	56	50	60	29	26	16	3
14	13	11	14	5	10	11	5	2	2
19	36	37	42	30	24	20	17	8	3
25	17	12	18	10	5	12	7	5	3
10	13	9	21	16	15	14	8	2	4

資料：市民文化部 市民課

## 8 . 各 歳 別 ・ 町 丁 字 別

町 丁 字 名	人 口	0 歳 ~ 4 歳	5 歳 ~ 9 歳	10 歳 ~ 14 歳	15 歳 ~ 19 歳	20 歳 ~ 24 歳	25 歳 ~ 29 歳	30 歳 ~ 34 歳	35 歳 ~ 39 歳
首里汀良町2丁目	227	6	17	13	18	16	8	11	12
首里汀良町3丁目	601	22	22	35	51	46	31	58	51
首里当蔵町1丁目	251	13	18	13	23	10	5	14	16
首里当蔵町2丁目	333	17	13	18	28	15	26	26	15
首里当蔵町3丁目	29	2	1	1	1	3	1	1	
首里桃園町1丁目	185	10	16	13	9	4	6	9	16
首里桃園町2丁目	206	5	11	9	8	17	10	14	18
首里鳥堀町1丁目	93	6	3	4	6	4	9	3	7
首里鳥堀町2丁目	190	14	11	13	12	6	11	10	17
首里鳥堀町3丁目	259	16	11	18	20	11	12	20	22
首里鳥堀町4丁目	1,210	74	80	74	64	69	65	79	97
首里鳥堀町5丁目	517	17	39	37	38	46	22	23	43
首里真和志町1丁目	79	1	2	2	1	6	6	6	3
首里真和志町2丁目	67	2	5	5	2	1	4	4	8
首里山川町1丁目	661	28	43	52	46	43	25	28	42
首里山川町2丁目	247	7	10	15	12	8	11	15	18
首里山川町3丁目	305	13	17	15	16	14	20	20	25
<b>小 祿 支 所</b>	<b>28,971</b>	<b>1,945</b>	<b>1,912</b>	<b>1,923</b>	<b>1,889</b>	<b>2,153</b>	<b>2,111</b>	<b>2,202</b>	<b>2,599</b>
字 赤 嶺	93				6	38	30	14	5
赤 嶺 1 丁目	595	46	66	52	52	27	30	45	54
赤 嶺 2 丁目	903	48	72	89	93	68	39	53	78
字 宇 栄	3,049	180	177	201	199	184	179	202	258
宇 栄 原 1 丁目	1,030	63	61	67	73	65	70	71	84
宇 栄 原 2 丁目	699	25	40	61	51	47	27	36	53
宇 栄 原 3 丁目	1,568	102	120	97	99	89	98	103	146
字 小 祿	4,292	277	255	252	245	246	285	350	358
小 祿 1 丁目	1,963	150	131	123	128	125	140	145	176
小 祿 2 丁目	329	29	27	29	20	28	20	40	30
小 祿 3 丁目	350	33	40	24	19	16	22	41	35
小 祿 4 丁目	829	73	95	91	55	35	43	50	81
小 祿 5 丁目	586	83	57	47	27	21	31	73	81
字 鏡 原	427				46	199	110	29	17
鏡 原 町 志	987	76	42	41	67	62	66	73	104
具 志 1 丁目	991	90	104	77	46	50	59	89	96
具 志 2 丁目	998	78	55	53	42	55	81	66	104
具 志 3 丁目	1,022	104	73	70	57	59	77	115	115
字 高 良									
高 良 1 丁目	414	35	26	30	21	16	27	37	49
高 良 2 丁目	869	56	59	67	47	47	61	65	61
高 良 3 丁目	243	18	16	16	19	15	19	26	27
字 田 原	1,066	42	43	55	74	83	62	65	67
田 原 1 丁目	462	47	38	29	30	22	37	33	48
田 原 2 丁目	133	12	8	12	4	9	12	9	12
田 原 3 丁目	1,106	39	65	97	108	95	78	51	78
田 原 4 丁目	304	26	14	21	21	18	21	31	28
字 当 宮	759				27	269	213	78	69
宮 城 1 丁目	350	24	19	20	22	24	12	24	32
字 安 次	166	10	12	9	12	20	14	11	14
字 大 嶺									
金 城 1 丁目	400	28	31	25	32	25	27	26	37
金 城 2 丁目	895	77	76	69	63	45	57	67	95
金 城 3 丁目	196	9	17	19	13	5	18	16	14
金 城 4 丁目	212	11	20	18	11	5	16	24	25
金 城 5 丁目	685	54	53	62	60	41	30	44	68

注：住民基本台帳による人口である(外国人は含まない)。

# 登録人口（男性）

平成21年11月30日現在

40歳～ 44歳	45歳～ 49歳	50歳～ 54歳	55歳～ 59歳	60歳～ 64歳	65歳～ 69歳	70歳～ 74歳	75歳～ 79歳	80歳～ 84歳	85歳以上
15	19	15	17	18	12	9	11	4	6
27	43	42	46	26	31	28	20	17	5
14	24	19	19	20	13	10	11	5	4
14	26	17	26	17	13	18	21	9	14
3	1	1	2	1	2	5	3		1
20	13	12	17	7	12	7	7	2	5
12	11	9	21	16	9	18	10	7	1
7	8	5	9	8	2	5	3	2	2
14	7	11	15	9	8	6	13	6	7
23	15	18	14	14	8	17	12	6	2
77	78	68	80	68	82	69	48	21	17
27	39	39	41	28	23	18	22	9	6
5	3	1	6	8	5	12	5	5	2
6	2	4	1	4	2	6	7	3	1
42	46	56	56	48	32	29	26	11	8
17	12	21	24	10	17	17	17	10	6
20	16	22	24	20	18	19	13	9	4
2,308	2,032	1,699	1,789	1,271	956	976	653	317	236
61	46	31	40	20	15	3	3	1	3
86	83	63	48	28	15	14	20	4	2
226	209	180	226	188	140	148	85	40	27
70	68	54	80	49	52	41	33	19	10
58	52	49	52	43	28	43	21	8	5
115	110	100	114	80	55	69	44	14	13
344	306	238	290	219	162	204	131	68	62
155	126	117	109	92	70	77	63	22	14
20	21	18	14	8	8	10	5	2	
41	21	13	16	10	8	6	1	3	1
92	66	48	30	21	14	19	10	2	4
63	23	21	16	13	12	7	7	2	2
14	8	4							
70	60	47	67	59	47	52	27	19	8
99	78	46	48	35	20	22	14	10	8
71	57	67	76	50	49	43	25	13	13
83	72	67	48	40	20	5	9	2	6
32	20	20	27	19	15	20	10	6	4
67	67	55	71	32	30	41	27	11	5
18	13	14	17	9	4	7	3	1	1
73	74	88	87	62	51	38	48	31	23
52	37	18	20	15	16	6	8	4	2
13	7	13	8	3	4	2	4		1
69	83	98	90	63	36	26	12	13	5
26	24	17	19	6	13	7	7	4	1
39	51	13							
19	30	26	26	22	21	12	6	4	7
20	15	13	8	5	2	1			
25	30	27	34	16	13	9	6	4	5
82	71	59	48	30	15	25	9	7	
16	19	10	9	9	6	5	7	1	3
19	19	11	14	9	6	3	1		
70	66	54	37	16	9	11	7	2	1

資料：市民文化部 市民課

## 8 . 各 歳 別 ・ 町 丁 字 別

町 丁 字 名	人 口	0 歳 ~	5 歳 ~	10 歳 ~	15 歳 ~	20 歳 ~	25 歳 ~	30 歳 ~	35 歳 ~
		4 歳	9 歳	14 歳	19 歳	24 歳	29 歳	34 歳	39 歳
那 覇 市	163,339	8,182	8,497	8,726	8,935	9,495	10,270	11,218	12,670
本 庁	49,841	2,411	2,351	2,293	2,402	2,775	3,247	3,611	4,010
曙 1 丁	746	35	36	41	57	43	51	54	59
曙 2 丁	757	37	41	41	41	39	49	43	49
曙 3 丁	885	43	49	53	65	65	56	59	69
旭 町	47	3			2	2	5	4	2
字 安 謝	2,137	78	93	108	127	121	138	130	147
安 謝 1 丁	757	76	37	40	43	45	50	95	105
安 謝 2 丁	1,314	102	82	72	52	52	97	121	139
字 天 久	1,287	50	46	50	50	95	106	97	82
天 久 1 丁	800	60	65	55	38	40	60	95	92
天 久 2 丁	976	92	59	44	42	48	109	121	127
泉 崎 1 丁	706	29	32	25	30	51	32	54	57
泉 崎 2 丁	940	32	38	40	45	58	59	63	77
字 上 之 屋	519	25	27	28	22	24	32	35	52
上 之 屋 1 丁	680	63	59	27	28	44	54	70	94
奥 武 山 町	118	9	8	2	8	8	7	11	19
お も ろ ま ち 1 丁	119	11	7	8	3	6	8	12	11
お も ろ ま ち 2 丁	667	46	74	42	40	17	26	46	83
お も ろ ま ち 3 丁	574	71	59	28	24	21	28	79	88
お も ろ ま ち 4 丁	977	102	65	29	29	59	96	137	141
久 米 1 丁	732	31	36	46	34	43	51	46	53
久 米 2 丁	906	31	36	40	40	47	50	79	49
久 茂 地 1 丁	57	3		1	1	1	4	6	6
久 茂 地 2 丁	614	16	14	27	28	43	43	50	47
久 茂 地 3 丁	305	15	11	10	12	13	17	17	16
字 古 波 蔵	180	8	5	4	10	10	10	10	10
古 波 蔵 3 丁	1,669	91	91	90	97	100	103	106	124
古 波 蔵 4 丁	390	16	4	15	12	22	25	27	23
字 楚 辺	266	21	9	13	15	8	17	11	27
楚 辺 1 丁	695	17	21	21	31	37	29	38	34
楚 辺 2 丁	1,458	50	55	69	81	75	94	83	94
辻 1 丁	796	30	45	49	30	37	32	52	62
辻 2 丁	424	9	11	16	22	32	22	21	24
辻 3 丁									
字 壺 川	56	1	2	6	3	4		4	1
壺 川 1 丁	576	24	22	23	29	33	29	37	52
壺 川 2 丁	706	43	36	42	40	48	46	50	56
壺 川 3 丁	659	12	17	17	29	43	37	38	36
壺 屋 1 丁	1,245	36	37	45	60	66	86	84	77
泊 1 丁	1,464	73	69	75	81	83	84	98	111
泊 2 丁	855	54	41	47	48	60	52	59	56
泊 3 丁	710	37	38	51	37	33	45	52	49
通 堂 町									
西 1 丁	736	18	31	21	44	43	57	41	48
西 2 丁	447	26	20	18	18	21	22	34	49
西 3 丁	754	23	46	41	40	47	45	46	48
字 二 中	3			1		1			
東 樋 前 町	400	13	11	12	15	24	26	20	41
樋 川 1 丁	1,612	43	52	57	62	87	89	92	90
樋 川 2 丁	628	10	18	30	44	41	28	22	37
前 島 1 丁	600	30	32	19	15	43	49	47	48
前 島 2 丁	1,011	27	36	51	58	64	52	57	76
前 島 3 丁	495	12	17	18	28	30	38	27	28
牧 志 1 丁	743	20	29	23	35	41	42	37	36

注：住民基本台帳による人口である(外国人は含まない)。



# 登録人口（女性）

平成21年11月30日現在

40歳～ 44歳	45歳～ 49歳	50歳～ 54歳	55歳～ 59歳	60歳～ 64歳	65歳～ 69歳	70歳～ 74歳	75歳～ 79歳	80歳～ 84歳	85歳以上
11,216	10,436	10,171	11,511	8,648	8,165	8,336	6,786	4,907	5,170
3,459	3,131	3,049	3,680	2,753	2,505	2,558	2,209	1,702	1,695
60	52	48	46	44	30	37	18	15	20
49	43	56	50	47	35	51	39	18	29
56	50	68	65	53	31	42	23	19	19
6	5	2	7	1	2	2	2		2
124	126	144	174	124	112	115	101	96	79
69	47	32	28	28	18	14	14	5	11
103	69	56	55	40	41	60	51	39	83
76	76	75	95	84	59	73	50	48	75
71	65	32	33	23	17	19	22	7	6
93	58	36	44	30	22	16	8	15	12
44	39	38	53	51	49	38	33	26	25
67	58	61	79	54	48	58	42	37	24
52	41	40	34	39	21	17	14	10	6
69	43	28	26	20	11	18	14	9	3
9	5	9	10	7	2	2		2	
11	12	5	6	8	2	4	3		2
84	55	25	34	26	19	16	19	8	7
57	39	22	16	9	15	8	4	3	3
77	65	50	44	21	25	18	11	6	2
54	44	45	59	38	35	40	35	28	14
68	69	54	78	74	52	35	42	37	25
1	1	5	4	5	6	7	2	1	3
42	36	24	70	31	43	32	20	23	25
22	21	20	22	30	18	15	19	11	16
13	13	17	17	8	8	12	9	9	7
121	124	124	110	81	87	86	53	49	32
25	24	24	34	25	24	31	31	16	12
17	25	14	21	11	11	9	9	15	13
48	46	49	54	43	42	44	56	46	39
91	93	90	99	61	95	89	89	84	66
65	45	55	62	44	47	52	40	30	19
20	29	26	37	23	28	35	28	20	21
6	3	5	4	5	2	3	2	3	2
45	32	29	41	29	31	38	33	23	26
49	52	54	64	40	26	18	19	14	9
27	40	45	66	69	54	56	32	23	18
86	70	68	92	60	76	92	82	63	65
118	104	81	122	88	73	59	59	49	37
65	64	44	59	39	30	42	36	29	30
50	47	39	61	43	31	31	25	15	26
44	44	61	66	43	33	41	49	27	25
42	34	29	46	20	19	21	13	6	9
62	49	52	68	56	48	29	31	10	13
	1								
27	32	31	42	35	25	14	14	8	10
91	88	102	131	96	100	137	106	97	92
39	46	45	43	42	43	35	48	25	32
35	26	46	49	27	37	37	21	22	17
63	67	73	83	52	54	64	46	45	43
20	32	39	44	30	27	31	27	24	23
52	48	46	75	52	38	51	40	38	40

資料：市民文化部 市民課

## 8 . 各 歳 別 ・ 町 丁 字 別

町 丁 字 名				人 口	0 歳 ~ 4 歳	5 歳 ~ 9 歳	10 歳 ~ 14 歳	15 歳 ~ 19 歳	20 歳 ~ 24 歳	25 歳 ~ 29 歳	30 歳 ~ 34 歳	35 歳 ~ 39 歳	
牧	志	2	丁	976	38	32	32	37	52	58	67	75	
牧	志	3	丁	936	28	26	22	36	52	60	62	51	
松	尾	1	丁	802	31	24	34	33	43	41	42	56	
松	尾	2	丁	1,489	50	48	49	48	89	117	86	96	
松	山	1	丁	550	21	18	19	25	29	46	29	39	
松	山	2	丁	652	23	16	27	39	49	36	37	40	
港	町	1	丁										
港	町	2	丁	164	3	5	4	3	11	12	10	5	
港	町	3	丁										
港	町	4	丁										
字	銘		町	672	36	28	24	31	37	59	43	48	
銘	町	1	丁	1,281	79	90	92	84	64	91	111	122	
銘	町	2	丁	797	94	93	46	28	29	53	107	119	
銘	町	3	丁	661	67	55	40	23	26	72	79	93	
山	下		町	1,047	46	43	41	45	56	72	73	69	
若	狭	1	丁	456	14	13	25	18	22	36	26	29	
若	狭	2	丁	763	28	36	38	41	42	40	46	63	
若	狭	3	丁	1,362	46	53	68	64	55	65	72	98	
垣	花		町										
垣	花	町	1	丁									
垣	花	町	2	丁									
垣	花	町	3	丁	35	3	2	1	2	1	2	4	6
住	吉	町	1	丁									
住	吉	町	2	丁									
住	吉	町	3	丁									
字	小		町										
真	和	志	支	所	54,311	2,583	2,634	2,886	3,051	3,365	3,544	3,584	3,916
字	古	波	蔵	1,518	72	68	91	78	99	100	89	112	
古	波	蔵	2	丁	1,221	65	56	71	78	91	78	63	78
壺	屋	2	丁	1,162	34	36	42	53	76	70	65	76	
字	与		儀	1,863	79	88	100	102	104	105	122	165	
与	儀	1	丁	822	38	42	38	38	39	49	53	57	
与	儀	2	丁	924	48	52	45	52	60	55	54	62	
字	安		里	2,067	77	73	77	88	123	137	142	151	
安	里	1	丁	256	7	7	7	16	14	18	11	23	
安	里	2	丁	436	11	6	18	17	21	24	33	38	
安	里	3	丁	516	16	19	17	18	29	29	30	20	
字	上		間	1,873	93	127	152	107	105	144	147	146	
上	間	1	丁	520	22	27	26	38	31	36	26	31	
字	国		場	5,659	374	320	347	346	387	436	439	460	
字	識		名	755	58	56	43	53	50	47	57	67	
識	名	1	丁	1,248	44	62	78	68	68	59	63	85	
識	名	2	丁	519	12	18	32	36	29	33	25	37	
識	名	3	丁	1,219	53	68	75	69	76	69	74	92	
識	名	4	丁	390	26	21	11	16	19	32	24	33	
字	大		道	1,767	44	66	80	96	112	106	104	125	
字	仲	井	真	2,178	139	117	119	112	154	159	172	188	
長	田	1	丁	1,118	47	64	66	77	85	71	76	82	
長	田	2	丁	2,731	173	165	155	186	234	190	204	185	
繁	多	川	1	丁	1,557	68	74	84	94	93	92	95	
繁	多	川	2	丁	991	25	41	58	49	47	44	75	
繁	多	川	3	丁	865	48	39	40	45	43	52	51	
繁	多	川	4	丁	969	24	55	55	61	56	48	63	
繁	多	川	5	丁	1,047	48	70	56	55	50	61	86	
字	古		島	615	39	40	22	42	29	49	53	48	
古	島	1	丁	746	33	32	48	52	46	53	45	60	
古	島	2	丁	1,107	58	67	95	66	61	72	69	108	

注：住民基本台帳による人口である(外国人は含まない)。

# 登録人口（女性）

平成21年11月30日現在

40歳～ 44歳	45歳～ 49歳	50歳～ 54歳	55歳～ 59歳	60歳～ 64歳	65歳～ 69歳	70歳～ 74歳	75歳～ 79歳	80歳～ 84歳	85歳以上
61	56	70	84	62	58	58	51	49	36
41	58	47	95	63	76	62	54	50	53
46	52	61	55	66	54	41	47	32	44
75	85	86	126	101	109	86	91	67	80
40	28	35	52	34	24	39	26	22	24
34	50	55	48	46	44	28	37	25	18
7	12	10	26	10	9	9	7	10	11
29	33	55	58	51	41	40	32	14	13
102	73	57	81	51	53	54	32	25	20
87	42	16	20	21	14	7	6	6	9
54	29	27	22	15	15	16	11	4	13
64	48	70	94	69	49	68	51	44	45
24	36	31	29	21	28	32	36	19	17
46	50	63	59	36	39	34	50	21	31
62	81	97	105	98	89	90	94	61	64
2	1	6	4		1				
3,595	3,532	3,501	3,898	2,820	2,759	2,886	2,343	1,697	1,717
114	85	104	97	83	66	87	79	50	44
78	75	86	96	64	60	58	60	30	34
62	66	71	105	64	68	83	68	67	56
143	124	105	114	100	88	113	89	68	54
56	49	55	60	46	41	48	49	40	24
60	69	65	77	33	48	57	36	22	29
116	133	138	166	153	107	118	98	78	92
17	10	18	22	14	18	15	15	8	16
26	32	33	45	41	25	25	14	16	11
32	30	20	44	23	36	43	31	43	36
136	114	122	149	84	77	56	55	32	27
30	43	41	41	19	32	25	21	18	13
430	381	324	346	225	213	226	167	119	119
48	59	44	47	43	22	16	19	14	12
101	83	82	86	60	78	78	73	37	43
41	39	27	36	29	32	34	28	14	17
112	75	64	87	61	70	71	43	31	29
30	23	28	22	14	22	24	10	17	18
96	103	121	130	113	119	114	83	85	70
136	140	146	133	119	102	89	55	40	58
66	88	72	68	43	48	45	53	31	36
188	191	191	174	124	116	99	74	42	40
99	100	105	115	74	87	109	76	57	44
66	68	61	80	63	74	71	53	25	34
54	65	66	81	47	62	39	23	20	27
61	53	63	61	51	71	84	57	33	36
92	49	71	80	54	54	54	48	30	24
42	36	38	43	27	26	19	31	18	13
54	59	46	47	37	37	34	33	14	16
80	71	63	68	51	51	38	39	23	27

資料：市民文化部 市民課

## 8 . 各 歳 別 ・ 町 丁 字 別

町 丁 字 名	人 口	0 歳 ~ 4 歳	5 歳 ~ 9 歳	10 歳 ~ 14 歳	15 歳 ~ 19 歳	20 歳 ~ 24 歳	25 歳 ~ 29 歳	30 歳 ~ 34 歳	35 歳 ~ 39 歳
字 真 地	1,956	111	95	100	118	118	147	153	126
字 真 嘉 比	1,557	126	89	78	66	86	141	162	159
真 嘉 比 2 丁 目	25	1	4	2	1	1		1	2
真 嘉 比 3 丁 目	170	10	14	10	9	10	16	13	16
松 島 1 丁 目	61	2	2	8	4	1	3	3	4
松 島 2 丁 目	301	23	18	17	20	25	14	25	31
字 松 川	1,310	52	49	49	63	78	89	91	85
松 川 1 丁 目	803	22	33	32	41	43	52	40	36
松 川 2 丁 目	778	33	25	39	45	44	49	48	48
松 川 3 丁 目	1,215	62	51	52	60	75	73	68	77
三 原 1 丁 目	1,170	50	51	48	53	79	67	78	69
三 原 2 丁 目	1,564	49	52	56	93	110	79	72	83
三 原 3 丁 目	1,012	42	44	51	54	69	52	65	57
字 寄 宮	316	13	18	14	24	22	25	15	20
寄 宮 1 丁 目	957	23	25	49	51	51	53	61	50
寄 宮 2 丁 目	1,497	58	45	82	95	79	101	96	101
寄 宮 3 丁 目	960	31	43	51	46	43	53	52	53
<b>首 里 支 所</b>	<b>30,281</b>	<b>1,363</b>	<b>1,625</b>	<b>1,742</b>	<b>1,721</b>	<b>1,588</b>	<b>1,581</b>	<b>1,855</b>	<b>2,225</b>
首 里 赤 田 町 1 丁 目	213	3	7	12	14	10	11	11	12
首 里 赤 田 町 2 丁 目	208	5	10	11	16	12	8	6	12
首 里 赤 田 町 3 丁 目	85		3	3	5	5	8	4	7
首 里 赤 平 町 1 丁 目	196	8	19	9	6	12	11	10	17
首 里 赤 平 町 2 丁 目	400	10	25	24	18	21	17	16	23
首 里 池 端 町	104		3	3	8	5	2	6	6
首 里 石 嶺 町 1 丁 目	1,516	88	101	111	108	83	72	102	131
首 里 石 嶺 町 2 丁 目	3,362	163	213	206	187	157	179	225	289
首 里 石 嶺 町 3 丁 目	1,957	81	101	113	104	109	111	101	149
首 里 石 嶺 町 4 丁 目	4,667	263	284	281	280	236	271	341	366
首 里 大 名 町 1 丁 目	898	35	49	44	54	36	48	51	60
首 里 大 名 町 2 丁 目	440	24	16	14	17	29	22	20	28
首 里 大 名 町 3 丁 目	1,209	56	62	66	55	47	60	78	89
首 里 大 中 町 1 丁 目	282	6	13	19	15	10	12	17	19
首 里 大 中 町 2 丁 目	128	7	3	6	4	6	9	10	6
首 里 金 城 町 1 丁 目	274	6	9	9	11	24	13	8	23
首 里 金 城 町 2 丁 目	204	14	6	12	10	7	12	14	12
首 里 金 城 町 3 丁 目	169	9	12	4	6	11	6	10	15
首 里 金 城 町 4 丁 目	528	16	35	26	39	35	21	19	46
首 里 儀 保 町 1 丁 目	176	4	3	11	9	10	4	5	12
首 里 儀 保 町 2 丁 目	117	3	4	4	12	12	5	6	7
首 里 儀 保 町 3 丁 目	190	9	9	12	9	16	11	15	16
首 里 儀 保 町 4 丁 目	266	15	6	16	15	23	14	9	6
首 里 久 場 川 町 1 丁 目	662	37	43	31	31	25	36	37	59
首 里 久 場 川 町 2 丁 目	1,089	32	39	65	67	51	57	63	80
首 里 崎 山 町 1 丁 目	301	15	18	15	21	17	10	12	23
首 里 崎 山 町 2 丁 目	108	5	5	5	4	7	5	7	3
首 里 崎 山 町 3 丁 目	216	14	9	6	11	10	12	17	14
首 里 崎 山 町 4 丁 目	369	12	13	21	17	21	16	20	26
首 里 寒 川 町 1 丁 目	358	14	19	17	22	26	18	30	21
首 里 寒 川 町 2 丁 目	426	20	31	32	17	15	25	31	30
首 里 末 吉 町 1 丁 目	365	16	15	12	24	15	24	17	22
首 里 末 吉 町 2 丁 目	669	39	33	44	45	41	38	41	46
首 里 末 吉 町 3 丁 目	911	52	47	58	48	35	56	62	74
首 里 末 吉 町 4 丁 目	212	14	18	14	2	11	17	15	19
首 里 平 良 町 1 丁 目	504	17	15	32	34	34	26	28	37
首 里 平 良 町 2 丁 目	234	12	13	9	13	8	15	16	20
首 里 汀 良 町 1 丁 目	242	3	6	16	17	14	10	13	16

注：住民基本台帳による人口である(外国人は含まない)。

# 登録人口（女性）

平成21年11月30日現在

40歳～ 44歳	45歳～ 49歳	50歳～ 54歳	55歳～ 59歳	60歳～ 64歳	65歳～ 69歳	70歳～ 74歳	75歳～ 79歳	80歳～ 84歳	85歳以上
118	127	132	163	110	83	81	74	40	60
106	79	77	79	46	67	64	58	38	36
2	2	1	3	1		1		2	1
9	13	9	11	8	4	6	5	5	2
6	3	2	7	3	1	3	2	2	5
23	33	17	18	9	9	5	6	5	3
72	97	78	95	76	86	90	56	50	54
48	52	58	67	52	38	61	50	40	38
46	51	60	58	42	44	37	40	34	35
72	73	92	90	66	56	101	56	45	46
72	71	79	88	63	60	68	68	49	57
84	103	122	136	107	83	104	93	64	74
52	67	69	93	55	52	58	44	40	48
16	32	23	16	14	11	16	14	12	11
62	68	57	74	69	51	64	58	46	45
81	93	93	110	79	96	82	83	54	69
60	55	62	70	61	68	73	56	49	34
1,963	1,877	1,819	2,223	1,854	1,758	1,716	1,358	859	1,154
16	12	19	19	18	10	14	6	7	12
19	12	11	16	12	13	12	15	9	9
8	5	7	5	3	7	6	2	4	3
10	13	9	22	16	7	10	6	6	5
29	27	34	33	19	22	31	30	8	13
8	10	4	6	6	9	8	8	7	5
117	105	113	95	66	71	53	46	19	35
213	192	196	252	207	210	171	127	83	92
131	131	104	137	118	130	131	86	57	63
298	273	275	310	271	257	226	153	97	185
55	36	49	60	66	47	49	37	31	91
26	29	25	42	28	25	38	20	21	16
64	53	72	107	111	85	82	51	36	35
18	13	12	17	16	24	16	23	15	17
4	8	7	8	6	12	12	9	5	6
19	13	18	29	19	17	22	15	11	8
12	12	14	13	8	13	9	17	9	10
9	6	11	16	9	11	11	9	6	8
41	35	42	40	25	28	41	21	10	8
18	10	7	14	16	7	12	20	2	12
3	7	9	10	6	7	7	8	4	3
12	10	13	10	7	10	8	10	6	7
13	19	20	24	11	14	10	24	13	14
39	38	38	41	33	44	57	35	18	20
57	75	64	82	69	78	86	59	25	40
26	14	12	18	19	23	21	14	11	12
2	3	12	12	6	6	8	7	3	8
19	14	13	15	11	14	8	8	11	10
24	24	17	28	27	28	21	21	13	20
25	26	20	21	18	15	17	22	13	14
36	36	20	27	28	18	18	12	9	21
19	21	24	31	29	26	18	15	18	19
44	47	48	58	35	30	21	20	26	13
49	52	53	71	62	66	45	39	18	24
20	8	16	11	11	9	7	10	3	7
33	38	31	54	36	25	17	22	11	14
12	11	16	17	11	5	20	14	5	17
17	16	17	30	15	18	9	6	8	11

資料：市民文化部 市民課

## 8 . 各 歳 別 ・ 町 丁 字 別

町 丁 字 名	人 口	0 歳 ~ 4 歳	5 歳 ~ 9 歳	10 歳 ~ 14 歳	15 歳 ~ 19 歳	20 歳 ~ 24 歳	25 歳 ~ 29 歳	30 歳 ~ 34 歳	35 歳 ~ 39 歳
首里汀良町2丁目	232	4	9	14	9	8	8	12	15
首里汀良町3丁目	672	19	17	25	35	43	46	57	39
首里当蔵町1丁目	294	11	15	24	25	8	8	14	21
首里当蔵町2丁目	392	11	19	23	23	21	25	18	21
首里当蔵町3丁目	42			1		4		4	2
首里桃園町1丁目	212	14	17	17	8	12	6	7	17
首里桃園町2丁目	224	8	10	3	9	8	11	11	14
首里鳥堀町1丁目	108	5	5	11	8	7	4	5	7
首里鳥堀町2丁目	171	8	12	10	10	9	7	13	9
首里鳥堀町3丁目	262	12	13	18	15	14	6	28	18
首里鳥堀町4丁目	1,348	76	79	97	80	73	65	76	110
首里鳥堀町5丁目	581	18	32	34	41	52	26	31	36
首里真和志町1丁目	92	1	5		7	6	5	6	2
首里真和志町2丁目	73	1	6	2	2	3	2	3	3
首里山川町1丁目	728	29	41	55	48	41	34	28	40
首里山川町2丁目	257	5	12	6	14	15	18	17	8
首里山川町3丁目	338	14	16	9	12	18	18	32	22
<b>小 祿 支 所</b>	<b>28,906</b>	<b>1,825</b>	<b>1,887</b>	<b>1,805</b>	<b>1,761</b>	<b>1,767</b>	<b>1,898</b>	<b>2,168</b>	<b>2,519</b>
字 赤 嶺 1 丁目	626	43	39	55	46	44	41	58	59
赤 嶺 2 丁目	1,023	51	69	83	98	54	37	66	91
字 宇 栄 原 1 丁目	3,360	177	192	218	199	182	181	238	235
宇 栄 原 2 丁目	1,118	56	58	78	84	66	74	69	86
宇 栄 原 3 丁目	692	27	55	50	46	34	25	33	47
字 小 祿 1 丁目	1,577	93	93	100	85	88	90	125	141
小 祿 2 丁目	4,341	261	276	241	263	244	290	315	365
小 祿 3 丁目	2,014	141	126	101	100	123	150	160	160
小 祿 4 丁目	322	31	34	23	13	17	20	41	35
小 祿 5 丁目	390	44	36	24	21	24	18	44	51
字 鏡 原 町 志 1 丁目	862	75	83	85	56	31	54	63	98
鏡 原 町 志 2 丁目	602	55	61	33	26	24	58	72	90
鏡 原 町 志 3 丁目	25					18	6	1	
字 鏡 原 町 志 1 丁目	1,090	61	49	45	66	73	79	72	91
鏡 原 町 志 2 丁目	986	84	93	81	40	49	68	91	102
鏡 原 町 志 3 丁目	986	67	66	51	48	58	70	92	72
字 高 良 1 丁目	937	82	84	64	52	50	86	91	117
高 良 2 丁目	432	40	31	16	23	24	30	30	43
高 良 3 丁目	846	57	44	35	58	57	52	54	65
字 田 原 1 丁目	251	27	10	10	10	22	20	24	33
田 原 2 丁目	1,095	39	36	53	67	81	59	57	71
田 原 3 丁目	496	46	27	33	30	33	58	51	51
田 原 4 丁目	156	12	8	11	10	16	12	16	12
字 当 宮 1 丁目	1,327	38	61	82	107	122	70	58	67
字 城 1 丁目	326	23	27	26	12	19	29	24	37
字 安 次 嶺 1 丁目	61				7	31	19	3	1
安 次 嶺 2 丁目	361	24	28	16	28	16	23	22	28
安 次 嶺 3 丁目	102	9	13	7	5	5	6	7	10
字 金 城 1 丁目	406	30	20	25	27	29	32	26	36
金 城 2 丁目	936	63	77	69	65	63	59	65	101
金 城 3 丁目	201	15	18	13	11	10	13	11	20
金 城 4 丁目	227	20	21	20	8	13	17	21	30
金 城 5 丁目	732	34	52	57	50	47	52	68	74

注：住民基本台帳による人口である(外国人は含まない)。

# 登録人口（女性）

平成21年11月30日現在

40歳～ 44歳	45歳～ 49歳	50歳～ 54歳	55歳～ 59歳	60歳～ 64歳	65歳～ 69歳	70歳～ 74歳	75歳～ 79歳	80歳～ 84歳	85歳以上
18	20	12	23	18	13	10	19	9	11
40	60	40	58	38	26	44	36	21	28
21	26	13	23	26	16	9	17	5	12
22	22	31	21	30	13	28	22	22	20
	6	1	4	1	6	2	4	4	3
18	16	10	11	11	10	10	13	4	11
12	14	10	16	23	13	24	19	8	11
11	4	5	7	4	2	6	6	5	6
16	9	10	7	7	7	9	13	9	6
14	20	9	16	14	15	19	10	12	9
79	91	65	90	85	81	72	53	30	46
39	43	52	40	25	31	35	17	13	16
2	3	4	9	11	4	5	8	7	7
6	3	3	1	3	7	11	6	6	5
63	53	45	59	41	41	37	31	17	25
13	18	19	16	12	16	23	17	13	15
24	15	18	21	31	16	20	20	16	16
2,199	1,896	1,802	1,710	1,221	1,143	1,176	876	649	604
64	38	38	42	20	12	11	9	2	5
97	93	85	63	32	33	28	25	10	8
244	199	207	210	177	211	178	127	92	93
64	81	67	78	55	40	52	46	34	30
50	57	38	48	27	38	44	32	25	16
121	95	103	83	68	61	87	58	49	37
317	243	246	279	203	206	220	143	118	111
147	140	137	127	80	89	91	61	49	32
16	20	14	12	13	9	11	11	1	1
41	21	13	19	12	9	6	4	3	
86	71	38	30	20	23	16	14	10	9
61	24	26	18	13	10	10	9	4	8
69	59	69	69	53	54	66	56	32	27
75	59	56	60	21	28	28	23	15	13
54	51	60	56	58	47	50	33	25	28
64	55	53	52	34	21	10	8	7	7
27	24	25	30	18	18	19	14	8	12
69	55	47	57	42	28	44	30	27	25
16	22	16	8	8	6	7	5	5	2
61	68	81	80	65	39	70	60	46	62
39	39	25	12	19	11	8	6	4	4
12	14	9	4	5	6	3	3		3
82	104	147	123	68	55	45	41	34	23
29	16	24	13	11	10	6	7	6	7
30	26	20	25	18	12	15	8	9	13
13	8	6	6	3	2				2
31	39	29	24	14	12	9	8	7	8
92	89	52	33	29	32	15	12	13	7
20	12	7	13	8	5	10	6	4	5
27	10	11	9	6	3	3	4	1	3
81	64	53	27	21	13	14	13	9	3

資料：市民文化部 市民課

## 9 . 町 丁 字 別

町 丁 字 名				平成21年8月		平成21年9月		平成21年10月		平成21年11月	
				人 口	世 帯 数	人 口	世 帯 数	人 口	世 帯 数	人 口	世 帯 数
那 覇 市				315,082	132,752	315,241	132,920	315,424	133,099	315,567	133,189
本 庁				94,920	43,941	94,978	43,985	95,073	44,081	95,189	44,187
曙 1 丁				1,520	718	1,522	720	1,521	717	1,533	726
曙 2 丁				1,483	673	1,480	670	1,482	674	1,490	672
曙 3 丁				1,743	752	1,737	750	1,720	745	1,709	741
旭 町				29	12	63	31	76	39	81	40
字 安				4,200	1,799	4,188	1,795	4,188	1,810	4,170	1,805
安 謝 1 丁				1,467	623	1,463	623	1,457	620	1,469	618
安 謝 2 丁				2,465	1,141	2,459	1,142	2,459	1,149	2,475	1,151
安 天 久				2,479	1,208	2,495	1,213	2,506	1,215	2,579	1,291
天 久 1 丁				1,562	632	1,566	631	1,579	636	1,575	634
天 久 2 丁				1,908	849	1,915	855	1,930	862	1,931	863
泉 崎 1 丁				1,273	627	1,276	633	1,286	635	1,288	637
泉 崎 2 丁				1,740	821	1,741	818	1,729	818	1,730	815
字 上 之 屋				1,014	479	1,007	477	1,013	479	1,017	481
上 之 屋 1 丁				1,269	565	1,265	562	1,272	561	1,289	564
奥 武 山 町				251	98	254	98	253	98	251	96
お も ろ ま ち 1 丁				227	102	227	102	230	103	232	104
お も ろ ま ち 2 丁				1,278	489	1,291	491	1,290	491	1,286	488
お も ろ ま ち 3 丁				1,031	389	1,046	395	1,080	407	1,086	407
お も ろ ま ち 4 丁				1,872	919	1,880	929	1,884	931	1,894	930
お 久 米 1 丁				1,361	647	1,351	646	1,346	646	1,351	646
久 米 2 丁				1,698	833	1,691	832	1,701	836	1,709	837
久 茂 地 1 丁				100	48	100	48	101	49	101	49
久 茂 地 2 丁				1,075	584	1,084	583	1,091	582	1,098	587
久 茂 地 3 丁				592	270	590	272	586	271	584	270
字 古 波 蔵				339	163	341	165	338	164	338	163
古 波 蔵 3 丁				3,167	1,353	3,170	1,352	3,164	1,355	3,158	1,356
古 波 蔵 4 丁				808	396	805	393	805	392	807	393
字 楚 辺				508	225	506	222	504	221	513	225
楚 辺 1 丁				1,360	649	1,366	654	1,372	657	1,380	664
楚 辺 2 丁				2,834	1,321	2,826	1,317	2,808	1,308	2,812	1,315
辻 1 丁				1,524	759	1,530	762	1,544	768	1,542	768
辻 2 丁				882	500	877	495	862	489	854	484
辻 3 丁											
字 壺 川				103	46	104	47	103	46	104	46
壺 川 1 丁				1,052	470	1,062	476	1,054	474	1,056	475
壺 川 2 丁				1,283	548	1,290	547	1,300	553	1,297	553
壺 川 3 丁				1,149	532	1,139	530	1,140	533	1,142	537
壺 屋 1 丁				2,327	1,174	2,330	1,178	2,330	1,178	2,336	1,176
泊 1 丁				2,767	1,203	2,770	1,205	2,776	1,208	2,781	1,211
泊 2 丁				1,618	728	1,625	732	1,624	730	1,624	732
泊 3 丁				1,404	615	1,409	622	1,404	620	1,406	622
通 堂 町											
西 1 丁				1,398	761	1,403	763	1,402	757	1,398	757
西 2 丁				833	428	840	431	832	432	829	431
西 3 丁				1,420	634	1,415	634	1,413	629	1,400	623
字 二 中 前 町				4	1	4	1	4	1	4	1
東 827				465	810	452	807	450	824	458	
樋 川 1 丁				3,156	1,546	3,143	1,546	3,141	1,545	3,123	1,547
樋 川 2 丁				1,151	545	1,151	544	1,156	544	1,144	542
前 島 1 丁				1,098	521	1,096	521	1,109	526	1,120	531
前 島 2 丁				1,852	898	1,844	891	1,855	899	1,857	903
前 島 3 丁				971	513	975	518	989	526	995	529
牧 志 1 丁				1,389	700	1,389	698	1,385	696	1,387	699
牧 志 2 丁				1,860	952	1,855	951	1,866	962	1,857	955

注：住民基本台帳による人口である(外国人は含まない)。



# 人口動態

平成21年11月中の人口増加											人口 増加数
自然動態			社会動態								
出生	死亡	自然増加	転入	管内転入	管外転入	転出	管内転出	管外転出	社会増加		
286	191	95	1,007	691	522	959	691	522	48	143	
88	61	27	389	249	217	350	249	167	89	116	
2		2	10	3	4	6	1		10	12	
	2	2	12	10		4	6	2	10	8	
			4	1	1	8	9		11	11	
				5					5	5	
3	8	5	10	4	9	19	17		13	18	
2		2	12	6	3	5	5	1	10	12	
5	5		17	13	3	9	8		16	16	
2		2	3	16	82	14	2	14	71	73	
2		2	4	5	1	4	9	3	6	4	
5	1	4	8	5	4	17	1	2	3	1	
			5	8		3	4	4	2	2	
2	2		10	1	1	6	4	1	1	1	
			6	1		1	1	1	4	4	
			8	16	3	5	5		17	17	
			1					3	2	2	
1		1	2			1			1	2	
2	1	1	5			7	2	1	5	4	
2	1	1	8	9		1	6	5	5	6	
3		3	15	5	4	4	10	3	7	10	
2		2	6	4	6	7	6		3	5	
1	1		8	8	1	5	2	2	8	8	
1		1	6	3	5	3	2	3	6	7	
	1	1	1	3		5			1	2	
1		1				1			1		
2	2		11	5	4	9	11	6	6	6	
2	2		4		1	2		1	2	2	
3		3	2	2	2				6	9	
			5	4	3	4			8	8	
	2	2	15	4	4	2	10	5	6	4	
			4	1		3	4		2	2	
			9	1	1	7	6	6	8	8	
1		1								1	
			2		3	1	1	1	2	2	
2		2	7		1	4	1	8	5	3	
			3	4	1	3	1	2	2	2	
4	4		7	12	5	7	4	7	6	6	
2	2		3	5	9	7		5	5	5	
			13	1		6	7	1			
2	1	1	4	2		2	3		1	2	
			6	7	5	12	8	2	4	4	
1		1	5	1		4	6		4	3	
	1	1	2	2	1	5	9	3	12	13	
4		4	6	7	3	2		1	13	17	
	5	5	5	5	3	11	7	8	13	18	
			4	3		1	7	11	12	12	
			7	3	6	2	3		11	11	
3		3	3	3	3	5	2	3	1	2	
2	2		7	5	2	5	3		6	6	
	1	1	8		2	4	1	2	3	2	
1	2	1	8	1	1	9	5	4	8	9	

資料：市民文化部 市民課

## 9 . 町 丁 字 別

町 丁 字 名	平成21年8月		平成21年9月		平成21年10月		平成21年11月	
	人 口	世 帯 数	人 口	世 帯 数	人 口	世 帯 数	人 口	世 帯 数
牧 志 3 丁 目	1,771	971	1,780	980	1,780	985	1,776	984
松 尾 1 丁 目	1,574	730	1,553	722	1,547	724	1,547	725
松 尾 2 丁 目	2,793	1,374	2,803	1,373	2,806	1,377	2,807	1,381
松 山 1 丁 目	1,044	541	1,043	541	1,042	539	1,038	540
松 山 2 丁 目	1,210	610	1,209	606	1,215	610	1,213	611
港 町 1 丁 目	1	1	1	1	1	1	1	1
港 町 2 丁 目	331	177	338	185	346	193	347	191
港 町 3 丁 目	1	1	1	1	1	1	1	1
港 町 4 丁 目								
字 銘 銘	1,248	498	1,254	499	1,255	499	1,259	502
銘 銘 1 丁 目	2,359	920	2,378	925	2,371	925	2,360	922
銘 銘 2 丁 目	1,496	592	1,508	595	1,514	596	1,510	595
銘 銘 3 丁 目	1,296	548	1,286	544	1,295	546	1,292	547
山 下 町	2,090	888	2,080	885	2,061	880	2,055	876
若 狭 1 丁 目	906	419	906	420	917	427	915	424
若 狭 2 丁 目	1,442	611	1,439	611	1,428	608	1,429	608
若 狭 3 丁 目	2,568	1,109	2,565	1,107	2,558	1,105	2,554	1,103
垣 花 町 1 丁 目								
垣 花 町 2 丁 目								
垣 花 町 3 丁 目	69	27	68	27	69	28	69	28
住 吉 町 1 丁 目								
住 吉 町 2 丁 目								
住 吉 町 3 丁 目								
字 小 支 所	104,471	43,833	104,460	43,852	104,448	43,877	104,364	43,795
真 和 志 波 蔵	2,943	1,224	2,950	1,226	2,939	1,222	2,921	1,216
字 古 波 蔵 2 丁 目	2,251	1,000	2,247	997	2,265	1,000	2,270	1,001
壺 屋 2 丁 目	2,253	1,059	2,246	1,052	2,225	1,044	2,218	1,043
字 与 儀 儀	3,629	1,573	3,628	1,571	3,612	1,567	3,609	1,568
与 儀 儀 1 丁 目	1,586	695	1,587	694	1,579	694	1,576	690
与 儀 儀 2 丁 目	1,787	746	1,773	741	1,779	744	1,781	744
字 安 里 安	3,758	1,851	3,747	1,846	3,734	1,844	3,726	1,842
安 里 1 丁 目	568	334	571	337	572	337	497	263
安 里 2 丁 目	834	449	837	449	834	449	833	451
安 里 3 丁 目	1,011	521	998	516	1,001	516	989	512
字 上 間 間	3,626	1,376	3,639	1,378	3,646	1,379	3,643	1,380
上 間 1 丁 目	1,040	401	1,031	398	1,029	398	1,039	401
字 国 識 場 名	11,088	4,652	11,068	4,644	11,088	4,644	11,084	4,643
識 名 1 丁 目	1,432	503	1,435	501	1,446	505	1,455	507
識 名 2 丁 目	2,427	991	2,421	990	2,429	993	2,425	990
識 名 3 丁 目	1,020	395	1,026	398	1,023	397	1,014	393
識 名 4 丁 目	2,431	970	2,442	974	2,437	975	2,448	978
字 大 道 真	752	267	752	269	753	271	765	273
字 仲 井 井	3,327	1,511	3,338	1,519	3,338	1,520	3,344	1,525
字 仲 井 井	4,194	1,561	4,199	1,565	4,199	1,565	4,205	1,567
長 田 1 丁 目	2,076	905	2,086	910	2,086	911	2,083	911
長 田 2 丁 目	5,271	2,214	5,267	2,209	5,281	2,212	5,299	2,218
繁 多 川 1 丁 目	2,933	1,147	2,930	1,147	2,927	1,155	2,945	1,160
繁 多 川 2 丁 目	1,945	791	1,952	792	1,950	792	1,931	787
繁 多 川 3 丁 目	1,692	665	1,686	665	1,683	666	1,692	668
繁 多 川 4 丁 目	1,891	711	1,896	712	1,891	711	1,880	708
繁 多 川 5 丁 目	2,064	789	2,063	791	2,044	783	2,055	787
字 古 島 島	1,202	494	1,221	500	1,224	502	1,232	501
古 島 1 丁 目	1,415	564	1,410	562	1,413	563	1,424	567
古 島 2 丁 目	2,069	737	2,083	754	2,092	762	2,085	761

注：住民基本台帳による人口である(外国人は含まない)。

# 人口動態

平成21年11月中の人口増加											人 増 加 数
自 然 動 態			社 会 動 態								
出 生	死 亡	自然増加	転 入	管内転入	管外転入	転 出	管内転出	管外転出	社会増加		
2		2	8	1	3	8	3	7	6	4	
3	1	2	3	7	3	3	4	8	2		
4	3	1	15	4	4	8	6	9		1	
			3		4	6	5		4	4	
			5	2	1	5	5		2	2	
			2	4	1	2		4	1	1	
1	1		6	3		4	1		4	4	
	2	2	4	1	2	14	1	1	9	11	
4		4	6	7		16	4	1	8	4	
3		3	4	3	7	10	9	1	6	3	
1	2	1	5	6	1	5	1	11	5	6	
1	2	1	1	3	1	4	2		1	2	
2	1	1	6	2	1	5	1	3		1	
2	3	1	10	2	2	8	8	1	3	4	
82	78	4	248	234	185	294	234	227	88	84	
	3	3	3	2	5	12	5	8	15	18	
	2	2	14	1	9	10	4	3	7	5	
			7	1	2	9	6	2	7	7	
1	5	4	11	4	6	12	2	6	1	3	
	2	2	3			2	2		1	3	
3	1	2	2	9	1	3	6	3		2	
3	4	1	12	5	3	9	3	15	7	8	
1	1		2		2	3		76	75	75	
			2	2	5	5	2	3	1	1	
1	1			1	1	4	6	4	12	12	
1	1		5	5	1	5	8	1	3	3	
1		1	5		6	2			9	10	
12	3	9	31	19	12	36	19	20	13	4	
4	1	3	6	4	3	5	2		6	9	
	3	3	3	9		6	2	5	1	4	
				1		5	5		9	9	
1		1	5	6	8	4	2	3	10	11	
2	1	1	4	1	7	1			11	12	
1	2	1	8	17	6	12	5	7	7	6	
7	3	4	19	13	3	19	9	5	2	6	
1	4	3	3	2	4	5	4			3	
7	4	3	9	24	11	20	4	5	15	18	
3	3		13	8	8	4	6	1	18	18	
1	2	1	3	1	1	8	13	2	18	19	
2		2	3	11	4	3	5	3	7	9	
2	3	1		3		3	7	3	10	11	
1	5	4	4	7	8		4		15	11	
			1		14	4	2	1	8	8	
			2	3	13	6	1		11	11	
1	3	2	3	3	2	2	9	2	5	7	

資料：市民文化部 市民課

## 9 . 町 丁 字 別

町 丁 字 名	平成21年8月		平成21年9月		平成21年10月		平成21年11月	
	人 口	世 帯 数	人 口	世 帯 数	人 口	世 帯 数	人 口	世 帯 数
字 真 地	3,853	1,416	3,831	1,407	3,853	1,414	3,844	1,416
字 真 嘉 比	2,914	1,180	2,932	1,192	2,923	1,189	2,924	1,185
真 嘉 比 2 丁 目	42	17	42	17	42	17	42	17
真 嘉 比 3 丁 目	339	116	331	114	332	115	336	116
松 島 1 丁 目	97	37	99	37	102	37	103	37
松 島 2 丁 目	577	203	576	202	578	203	577	203
字 松 川	2,513	1,156	2,513	1,157	2,505	1,157	2,501	1,158
松 川 1 丁 目	1,580	669	1,570	665	1,556	660	1,555	661
松 川 2 丁 目	1,536	700	1,529	698	1,522	699	1,515	696
松 川 3 丁 目	2,311	997	2,325	1,009	2,341	1,017	2,341	1,020
三 原 1 丁 目	2,252	1,030	2,245	1,029	2,247	1,031	2,252	1,024
三 原 2 丁 目	2,991	1,316	2,986	1,316	2,993	1,317	2,983	1,312
三 原 3 丁 目	1,932	774	1,933	775	1,923	772	1,911	768
字 寄 宮	587	274	586	275	585	275	584	273
寄 宮 1 丁 目	1,803	781	1,802	778	1,808	779	1,805	778
寄 宮 2 丁 目	2,817	1,266	2,819	1,272	2,817	1,274	2,823	1,277
寄 宮 3 丁 目	1,812	805	1,812	802	1,802	800	1,800	799
首 里 支 所	58,057	22,216	58,079	22,237	58,133	22,271	58,137	22,301
首 里 赤 田 町 1 丁 目	409	151	408	150	409	150	406	150
首 里 赤 田 町 2 丁 目	411	149	408	146	410	145	408	145
首 里 赤 田 町 3 丁 目	163	66	162	66	160	65	160	65
首 里 赤 平 町 1 丁 目	375	145	375	145	371	144	371	144
首 里 赤 平 町 2 丁 目	758	310	758	310	765	313	764	313
首 里 池 端 町	195	88	193	87	193	87	187	86
首 里 石 嶺 町 1 丁 目	2,965	1,025	2,961	1,023	2,972	1,026	2,977	1,028
首 里 石 嶺 町 2 丁 目	6,442	2,411	6,417	2,397	6,408	2,397	6,425	2,403
首 里 石 嶺 町 3 丁 目	3,809	1,446	3,823	1,448	3,846	1,460	3,836	1,454
首 里 石 嶺 町 4 丁 目	8,956	3,516	8,950	3,522	8,973	3,529	8,972	3,533
首 里 大 名 町 1 丁 目	1,690	659	1,688	661	1,685	662	1,684	659
首 里 大 名 町 2 丁 目	859	329	846	324	846	325	852	327
首 里 大 名 町 3 丁 目	2,283	886	2,287	885	2,286	886	2,279	884
首 里 大 中 町 1 丁 目	528	215	529	217	525	218	517	214
首 里 大 中 町 2 丁 目	243	95	244	95	245	95	246	96
首 里 金 城 町 1 丁 目	509	222	507	222	507	224	505	222
首 里 金 城 町 2 丁 目	416	161	419	161	420	162	426	164
首 里 金 城 町 3 丁 目	334	130	336	131	335	131	334	131
首 里 金 城 町 4 丁 目	1,024	370	1,020	370	1,023	372	1,022	373
首 里 儀 保 町 1 丁 目	352	143	351	143	350	142	350	142
首 里 儀 保 町 2 丁 目	207	88	209	90	213	91	220	93
首 里 儀 保 町 3 丁 目	354	130	356	131	358	132	349	132
首 里 儀 保 町 4 丁 目	501	188	502	189	499	186	503	189
首 里 久 場 川 町 1 丁 目	1,302	479	1,301	476	1,286	473	1,289	472
首 里 久 場 川 町 2 丁 目	2,072	812	2,082	819	2,078	818	2,072	820
首 里 崎 山 町 1 丁 目	585	216	585	217	585	218	585	222
首 里 崎 山 町 2 丁 目	206	77	211	79	214	80	216	81
首 里 崎 山 町 3 丁 目	438	173	438	173	435	173	435	173
首 里 崎 山 町 4 丁 目	730	256	727	254	725	253	723	253
首 里 寒 川 町 1 丁 目	699	278	695	276	692	274	693	275
首 里 寒 川 町 2 丁 目	812	333	804	332	810	332	801	330
首 里 末 吉 町 1 丁 目	728	271	728	270	722	270	716	268
首 里 末 吉 町 2 丁 目	1,284	438	1,285	441	1,285	441	1,291	444
首 里 末 吉 町 3 丁 目	1,695	649	1,698	649	1,702	648	1,715	654
首 里 末 吉 町 4 丁 目	428	163	428	163	431	166	425	167
首 里 平 良 町 1 丁 目	984	368	986	368	985	368	983	368
首 里 平 良 町 2 丁 目	437	182	442	185	450	186	455	184

注：住民基本台帳による人口である(外国人は含まない)。

# 人口動態

平成21年11月中の人口増加											人口 増加 数
自然動態			社会動態								
出生	死亡	自然増加	転入	管内転入	管外転入	転出	管内転出	管外転出	社会増加		
5	1	4	7	10		14	7	9	13	9	
5	2	3	6	9	5	6	9	7	2	1	
	1	1	1	5		1			5	4	
			1						1	1	
							1		1	1	
	4	4	3	8	8	3	11	5		4	
2		2	3	7	2	7	8		3	1	
1	1			1		5		3	7	7	
1	2	1	10	4	6	8	7	4	1		
2	5	3	7	11	5	5	6	4	8	5	
2	1	1	5	4		9	5	6	11	10	
1		1	2	2		2	13	2	13	12	
			1	3			3	2	1	1	
3	1	2	2	1	1	1	4	4	5	3	
1	2	1	6	5	9	4	7	2	7	6	
3	1	2	11	2	4	10	10	1	4	2	
45	29	16	129	83	46	104	83	83	12	4	
1		1				2	1	1	4	3	
					1	1	2		2	2	
				1				1	1	1	
			1					7	6	6	
4		4	14	8	2	11	5	7	1	5	
13	4	9	10	7	6	7	4	4	8	17	
	4	4	10	1	1	13	2	3	6	10	
5	5		10	9	7	14	3	10	1	1	
3	4	1	2	1	3	5		1		1	
	1	1	5		2				7	6	
1	1		2	2	2	7	4	2	7	7	
			1				6	3	8	8	
				1					1	1	
						1	1		2	2	
2		2	1	2	3	1		1	4	6	
			1					2	1	1	
			1		3	2	1	2	1	1	
	1	1	2			1			1		
			1	6					7	7	
				2	1		7	5	9	9	
			3	1					4	4	
			5	1	2		4	1	3	3	
2	1	1	3	4		5	9		7	6	
			3	1	1	3	1	1			
			2						2	2	
1	1										
	2	2								2	
			1						1	1	
	1	1	1		1		1	9	8	9	
						1	1	4	6	6	
1	1		5	1	1			1	6	6	
2		2	12		3	2		2	11	13	
			1	1				8	6	6	
1	1		3			4		1	2	2	
2		2	3	6		4		2	3	5	

資料：市民文化部 市民課

## 9 . 町 丁 字 別

町 丁 字 名	平成21年8月		平成21年9月		平成21年10月		平成21年11月	
	人 口	世 帯 数	人 口	世 帯 数	人 口	世 帯 数	人 口	世 帯 数
首里汀良町1丁目	465	189	468	191	463	189	459	188
首里汀良町2丁目	456	185	457	187	458	188	459	189
首里汀良町3丁目	1,258	514	1,261	518	1,265	520	1,273	526
首里当蔵町1丁目	531	202	539	204	542	205	545	205
首里当蔵町2丁目	720	293	732	296	727	297	725	297
首里当蔵町3丁目	71	35	71	35	71	35	71	35
首里桃園町1丁目	391	152	392	152	396	152	397	152
首里桃園町2丁目	428	178	427	177	430	179	430	180
首里鳥堀町1丁目	197	84	197	84	201	85	201	85
首里鳥堀町2丁目	355	137	358	139	356	138	361	141
首里鳥堀町3丁目	520	193	524	193	520	192	521	192
首里鳥堀町4丁目	2,549	914	2,545	914	2,557	919	2,558	919
首里鳥堀町5丁目	1,094	391	1,102	394	1,098	392	1,098	393
首里真和志町1丁目	168	78	168	78	171	78	171	78
首里真和志町2丁目	139	62	139	62	139	62	140	63
首里山川町1丁目	1,388	506	1,390	509	1,391	508	1,389	509
首里山川町2丁目	498	200	500	202	505	205	504	206
首里山川町3丁目	646	285	650	287	644	285	643	285
小 禄 支 所	57,634	22,762	57,724	22,846	57,770	22,870	57,877	22,906
字 赤 嶺	97	97	94	94	93	93	93	93
赤 嶺 1 丁目	1,197	430	1,209	432	1,209	433	1,221	439
赤 嶺 2 丁目	1,887	658	1,915	673	1,930	681	1,926	681
字 宇 栄	6,407	2,546	6,416	2,547	6,415	2,546	6,409	2,541
宇 栄 原 1 丁目	2,152	813	2,149	817	2,147	816	2,148	817
宇 栄 原 2 丁目	1,393	484	1,388	484	1,390	486	1,391	488
宇 栄 原 3 丁目	3,119	1,239	3,140	1,255	3,123	1,249	3,145	1,256
字 小 禄	8,626	3,350	8,612	3,349	8,617	3,355	8,633	3,353
小 禄 1 丁目	3,954	1,568	3,947	1,570	3,956	1,574	3,977	1,588
小 禄 2 丁目	641	229	639	227	643	229	651	233
小 禄 3 丁目	745	276	742	275	740	276	740	274
小 禄 4 丁目	1,691	537	1,687	537	1,688	533	1,691	534
小 禄 5 丁目	1,173	412	1,171	411	1,180	417	1,188	418
字 鏡 原	445	445	458	458	453	453	452	452
鏡 原 町	2,067	913	2,073	915	2,081	916	2,077	910
字 具 志	1,969	685	1,975	686	1,977	687	1,977	685
具 志 2 丁目	1,975	722	1,974	720	1,981	721	1,984	721
具 志 3 丁目	1,958	760	1,957	757	1,961	758	1,959	758
字 高 良	850	313	841	312	846	315	846	314
高 良 2 丁目	1,727	650	1,734	655	1,716	649	1,715	647
高 良 3 丁目	489	204	492	202	490	202	494	203
字 田 原	2,146	824	2,150	825	2,161	829	2,161	830
田 原 1 丁目	954	377	953	380	946	379	958	383
田 原 2 丁目	275	105	277	106	279	107	289	111
田 原 3 丁目	2,466	897	2,464	901	2,447	896	2,433	891
田 原 4 丁目	627	227	623	225	628	225	630	228
字 当 宮	809	809	814	814	814	814	820	820
宮 城 1 丁目	711	267	709	267	709	267	711	266
字 安 次	253	125	263	127	267	130	268	130
字 大 嶺	791	280	796	283	802	286	806	288
金 城 1 丁目	1,837	683	1,834	682	1,833	681	1,831	681
金 城 2 丁目	398	137	398	138	397	140	397	141
金 城 3 丁目	397	166	406	170	434	176	439	177
金 城 4 丁目	1,408	534	1,424	552	1,417	551	1,417	555

注：住民基本台帳による人口である(外国人は含まない)。

# 人口動態

平成21年11月中の人口増加										人口増加数
自然動態			社会動態							
出生	死亡	自然増加	転入	管内転入	管外転入	転出	管内転出	管外転出	社会増加	
1		1						5	5	4
				1					1	1
	1	1	7	3	2	3			9	8
1		1		4	2			4	2	3
			1	3	1			6	2	2
			1	5				5	1	1
	1	1		1					1	
			2	5		1	1		5	5
1		1								1
1		1	9	4	1	4	9	1		1
			1	1		2				
			1			1				1
				1					1	1
3		3	3			6		2	5	2
			1		1	2		1	1	1
							1		1	1
71	23	48	241	125	74	211	125	45	59	107
			1			1				
1		1	3	6	2				11	12
1		1	4			4	3	2	5	4
5	4	1	23	10	11	29	18	4	7	6
2	1	1	2	5	1	1	5	2		1
	1	1	9	1	10	7	11		2	1
5	2	3	20	14	8	12	9	2	19	22
15	5	10	31	15	2	25	11	6	6	16
4		4	26	7	8	18	5	1	17	21
1		1	3	5		1			7	8
2		2	3	3		4	4		2	
2	1	1	3	9	1	2	3	6	2	3
3		3	4	7	1		7		5	8
			14				2	2	1	1
1	2	1	4	4	4	13	1	1	3	4
			5	7	1	9	2	2		
2	2		7	7	1	12			3	3
5	1	4	2	4	1	4	4	5	6	2
2	1	1		1		2			1	
2	1	1	6		6	4	8	2	2	1
2	1	1	3						3	4
2		2	7	3		4	8		2	
5		5	3	4	1			1	7	12
1		1	2	2	5				9	10
3		3	4			14	5	2	17	14
1		1	1	2	1	3			1	2
			19			6	6	1	6	6
			10			7	1		2	2
			2					1	1	1
1		1	2	3		1	1		3	4
2		2	5	1	8	12	3	3	4	2
	1	1	1						1	
			3	4	1	2		1	5	5
1		1	9	1	1	3	8	1	1	

資料：市民文化部 市民課

## 10 . 南部広域圏市町村人口

(住民基本台帳人口)

平成21年11月末現在

市町村名	面積 (km <sup>2</sup> )	世帯数	人口	市町村名	面積 (km <sup>2</sup> )	世帯数	人口
総数	371.30	266,677	674,277	渡嘉敷村	19.20	403	707
那覇市	39.24	133,189	315,567	座間味村	16.74	520	944
浦添市	19.09	43,223	110,846	粟国村	7.64	471	855
糸満市	46.63	21,821	58,562	渡名喜村	3.74	232	430
豊見城市	19.45	20,675	56,934	南大東村	30.57	606	1,289
南城市	49.76	14,009	40,678	北大東村	13.10	241	529
与那原町	5.02	5,894	16,093	久米島町	63.50	3,861	8,811
南風原町	10.72	12,102	34,804	八重瀬町	26.90	9,430	27,228

注：面積は平成20年10月1日現在の、国土地理院による数値。

資料：国土地理院「全国都道府県市町村別面積調」

ただし、那覇市と豊見城市は境界が一部未定のため按分によるものである。

各市町村

## 11 . 生活保護の状況

年度・月	被保護実数		保護率 (人口1000人 に対して)	扶 助 費 (千 円)						
	世帯	人員		総額	生活扶助	住宅扶助	教育扶助	介護扶助	医療扶助	その他
平成19年度	5,904	8,847	28.16	1,133,860	372,999	148,454	7,028	18,486	573,063	13,830
20	6,124	8,960	28.54	1,168,771	381,846	156,995	6,524	21,929	588,335	13,142
平成21年8月	6,582	9,450	30.02	1,182,497	388,644	170,510	19,208	24,006	563,258	16,871
9	6,595	9,469	30.05	1,306,373	396,060	171,430	5,447	26,549	693,451	13,436
10	6,637	9,534	30.24	1,298,477	396,234	174,462	5,372	28,211	679,972	14,226
11	6,694	9,612	30.47	1,306,792	413,941	174,861	5,506	29,492	668,235	14,757
平成20年11月	6,139	8,944	28.47	1,145,298	381,742	157,393	16,126	22,528	555,603	11,906

注：年度は平均、各月は月末現在の数字で保護停止中を含む。その他は施設事務費を含む。

資料：健康福祉部 保護課

各扶助費は四捨五入した値なので、総額とは一致しない。

## 12 . 国民健康保険の状況

年度・月	被保険者世帯数	被保険者数 ( a )	診療費の 受診件数	療 養 給 付 費 (千 円)				受診率 ( % )	診療費の 1件当たり 費用額 ( 円 )
				総額	保 険 者 負 担 分	被 保 険 者 負 担 分	他 法 負 担 分		
平成20年度	56,805	107,117 (103,444)	780,673	25,353,463	18,368,551	5,975,825	1,009,086	754.68	26,986
平成21年4月	56,493	106,972 (104,329)	66,626	2,193,883	1,587,311	516,370	90,202	63.86	27,092
5	56,399	106,696 (104,142)	66,888	2,220,721	1,609,857	522,691	88,173	64.23	27,469
6	56,379	106,424 (103,938)	67,792	2,224,492	1,609,396	525,356	89,739	65.22	27,245
7	56,314	106,210 (103,768)	68,821	2,312,266	1,674,654	543,063	94,549	66.32	27,725
平成20年7月	56,240	107,386 (104,759)	67,347	2,253,646	1,632,810	530,177	90,660	64.29	27,910

注：被保険者世帯数、被保険者数については年度は平均、各月は月末現在である。

資料：健康福祉部 国保長寿医療課

被保険者数の ( ) は、退職者医療制度該当者を除いた数である。

$$\text{受診率} = \frac{\text{件数}}{\text{被保険者数(a)}} \times 100$$



### 13 . 国民年金の状況

各年度末・月末現在

年度・月	適用状況				保険料免除者				納付率 (%)
	被保険者 総数	第1号 被保険者	任意加入 被保険者	第3号 被保険者	総数	法定免除者	申請免除者	学生納付 特例	
平成19年度	90,019	69,009	1,033	19,977	28,753	5,191	19,780	3,782	41.0
20	87,966	67,052	1,084	19,830	27,243	5,171	18,465	3,607	38.7
平成21年7月	87,384	66,740	1,104	19,540	6,973	5,297	4	1,672	33.0
8	87,694	66,949	1,107	19,638	20,213	5,322	12,957	1,934	32.9
9	87,586	66,801	1,093	19,692	20,774	5,275	13,006	2,493	33.3
10	87,394	66,611	1,096	19,687	22,791	5,225	14,705	2,861	33.6
平成20年10月	87,825	66,906	1,066	19,853	23,135	5,139	15,191	2,805	35.8

注：「第1号被保険者」 農業、漁業、自営業やその家族及び学生。

資料：那覇社会保険事務所

「第2号被保険者」 厚生年金や共済組合に加入している人。

「第3号被保険者」 厚生年金や共済組合に加入している人に扶養されている配偶者。

「任意加入被保険者」 日本国内に住所を有する60歳以上65歳未満の人。 海外に居住する20歳以上65歳未満で日本国籍を有する人。 昭和40年4月1日以前に生まれた人で、老齢基礎年金の受給資格を満たしていない65歳以上70歳未満の人。

注：申請免除者は全額、3/4免除者、半額免除者、1/4免除者、納付猶予の合計。

### 14 . 職業紹介状況

年月	一般労働								就職率 (%)
	求人数	求職者数			就職件数				
		総数	男	中高年齢	総数	男	中高年齢		
平成19年	93,356	199,662	97,651	51,894	14,784	7,318	2,627	7.4	
20	75,868	189,059	91,918	52,615	12,384	5,753	2,438	6.5	
平成21年7月	5,251	18,469	9,543	5,495	907	424	212	4.9	
8	5,695	18,045	9,290	5,390	951	435	236	5.3	
9	5,470	18,051	9,112	5,374	998	471	226	5.5	
10	5,605	18,135	8,994	5,473	1,046	491	245	5.8	
平成20年10月	6,146	16,048	7,858	4,532	1,072	497	224	6.7	

注：「就職率」は、月間有効求職者数に対する率である。

資料：那覇公共職業安定所「月報 となつ」

### 15 . 雇用保険状況

年月	一般雇用保険								
	適用事業所数	被保険者数	受給資格決定件数		初回受給者数		受給者		基本手当 支給額
			総数	男	総数	男	総数	男	
平成19年	11,220	188,541	14,513	6,606	12,330	5,515	52,487	24,997	6,238,749
20	11,308	194,597	13,035	5,875	10,864	4,855	46,648	21,772	5,582,019
平成21年7月	11,416	194,741	985	459	925	447	5,759	3,133	710,068
8	11,463	195,451	927	395	923	399	5,533	2,917	660,551
9	11,381	195,765	824	426	830	582	5,124	3,778	618,405
10	11,421	196,648	996	435	757	333	4,797	2,419	590,953
平成20年10月	11,258	193,071	1,333	611	942	439	4,078	1,906	506,968

注：「適用事業所数」「被保険者数」は、各年末月末現在である。

資料：那覇公共職業安定所「月報 となつ」

注：受給資格決定件数、初回受給者数、受給者、保険金支給額は基本手当基本分。

## 16 . 1世帯あたりヶ月間の消費支出 (二人以上の世帯)

単位：円

項目	平成19年平均	平成20年平均	平成21年				平成20年9月
			6月	7月	8月	9月	
集計世帯数	160	163	162	165	166	164	163
世帯人員 (人)	3.30	3.28	3.24	3.33	3.26	3.25	3.27
有業人員 (人)	1.29	1.30	1.31	1.29	1.26	1.27	1.24
世帯主の年齢 (歳)	53.2	52.6	53.8	51.9	51.7	51.3	51.7
消費支出	220,100	247,222	220,654	235,822	269,188	229,201	239,427
食料	51,211	55,923	55,676	59,815	59,322	54,833	55,163
住居	21,389	27,990	22,895	24,516	24,456	23,737	26,317
光熱・水道	20,148	20,920	18,483	20,146	22,297	21,533	23,395
家具・家事用品	6,470	7,152	6,346	7,510	9,967	7,010	5,221
被服および履物	6,682	8,229	8,896	8,695	7,718	6,483	6,257
保健医療	9,622	10,314	10,270	11,080	8,834	8,246	11,819
交通・通信	25,297	33,341	27,032	29,254	42,769	27,208	38,499
教育	10,303	10,421	5,623	7,925	9,659	6,450	10,528
教養娯楽	17,777	20,494	20,416	19,678	15,594	24,770	18,981
その他の消費支出	51,202	52,439	45,017	47,202	68,572	48,932	43,245
現物総額	5,443	6,103	4,076	4,238	5,383	8,054	5,663

注 二人以上の農林漁家世帯を含む。

資料：総務省統計局「家計調査報告」

沖縄県企画部統計課「沖縄県家計調査結果の概況」

## 17 . 1世帯あたりヶ月間の収入と支出 (二人以上の世帯のうち勤労者世帯)

単位：円

項目	平成19年平均	平成20年平均	平成21年				平成20年9月
			6月	7月	8月	9月	
集計世帯数	88	93	89	96	99	98	90
世帯人員 (人)	3.62	3.59	3.49	3.55	3.47	3.45	3.69
有業人員 (人)	1.60	1.62	1.50	1.48	1.42	1.42	1.62
世帯主の年齢 (歳)	44.4	43.9	45.4	45.1	44.2	44.0	41.5
受取	674,096	737,071	916,733	768,190	684,402	581,578	614,786
実収入	375,206	396,534	587,798	408,101	369,298	291,443	316,432
経常収入	370,221	388,326	570,024	402,436	363,678	286,893	312,921
勤め先収入	335,059	366,353	536,848	401,350	338,324	284,784	306,403
事業・内職収入	1,659	2,553	587	397		267	2,900
他の経常収入	33,503	19,421	32,589	689	25,353	1,842	3,617
特別収入	4,985	8,208	17,774	5,665	5,620	4,550	3,511
実収入以外の受取	254,823	299,955	294,509	317,974	280,114	258,107	256,674
繰入金	44,067	40,582	34,426	42,115	34,991	32,028	41,680
支払	674,096	737,071	916,733	768,190	684,402	581,578	614,786
実支出	278,015	316,210	317,581	305,438	299,883	272,130	282,399
消費支出	238,595	271,288	239,592	250,572	254,021	239,792	249,923
食料	52,252	57,593	56,117	61,899	57,774	53,906	56,079
住居	26,019	32,172	26,814	25,659	27,463	27,046	30,834
光熱・水道	19,269	20,198	17,790	19,616	21,296	20,561	22,353
家具・家事用品	6,412	7,159	6,805	6,212	8,045	6,313	4,860
被服および履物	8,132	9,496	11,107	9,723	8,547	6,010	7,766
保健医療	9,676	11,510	8,630	13,579	9,749	9,166	13,967
交通・通信	30,697	40,042	34,074	34,232	38,148	32,130	31,256
教育	13,663	14,692	8,297	10,570	14,754	8,469	14,981
教養娯楽	18,774	22,639	18,052	21,504	17,910	22,454	22,957
その他の消費支出	53,701	55,787	51,905	47,578	50,335	53,738	44,869
非消費支出	39,420	44,922	77,989	54,865	45,862	32,338	32,476
実支出以外の支払	353,615	384,753	565,138	430,018	349,855	273,341	299,632
繰越金	42,466	36,108	34,014	32,734	34,665	36,107	32,755
現物総額	6,037	6,074	3,752	3,570	5,277	7,351	5,427
可処分所得	335,786	351,612	509,809	353,235	323,436	259,104	283,956
黒字	97,191	80,324	270,217	102,663	69,415	19,312	34,033
貯蓄純増	72,475	66,957	232,541	75,972	45,161	4,408	29,148

注 二人以上の農林漁家世帯を含む。

資料：総務省統計局「家計調査報告」

沖縄県企画部統計課「沖縄県家計調査結果の概況」

# 18 . 消費者物価指数

平成17年 = 100

項 目	平成20年 平均	平成21年				平成20年 10月	上昇率(%)	
		7月	8月	9月	10月		対前月	対前年
<b>総合</b>	102.3	101.1	101.7	101.9	101.5	103.1	0.4	1.6
<b>生鮮食品を除く総合</b>	101.9	100.8	101.0	100.9	100.8	102.2	0.1	1.4
<b>持ち家の帰属家賃を除く総合</b>	102.5	101.4	102.0	102.3	101.8	103.6	0.5	1.7
<b>食料</b>	104.9	105.5	106.8	108.1	106.9	108.2	1.1	1.2
生鮮食品	109.8	107.8	116.6	122.8	116.0	122.3	5.5	5.2
穀類	104.5	105.6	104.9	105.6	104.9	107.9	0.7	2.8
魚介類	107.3	110.9	107.2	111.5	113.4	112.3	1.7	1.0
肉類	111.0	112.1	112.3	113.8	114.5	111.4	0.6	2.8
乳卵類	104.1	115.3	115.7	117.2	115.8	107.2	1.2	8.0
野菜・海藻	110.5	107.8	120.4	126.4	117.2	124.5	7.3	5.9
果物	98.2	94.3	95.9	96.4	92.3	101.8	4.3	9.3
油脂・調味料	105.2	101.6	101.5	104.0	104.2	108.1	0.2	3.6
菓子類	105.5	110.3	110.3	110.6	110.4	108.8	0.2	1.5
調理食品	104.5	104.3	105.4	104.4	104.3	104.7	0.1	0.4
飲料	97.9	94.8	94.8	94.8	94.3	99.3	0.5	5.0
酒類	103.6	106.0	105.0	105.1	105.1	106.2	0.0	1.0
外食	102.0	102.0	102.0	102.0	102.0	102.2	0.0	0.2
<b>住居</b>	100.4	99.4	99.4	99.3	99.3	99.8	0.0	0.5
家賃	100.2	99.1	99.1	98.9	98.9	99.5	0.0	0.6
設備修繕・維持	103.6	105.2	105.1	105.5	105.5	105.0	0.0	0.5
<b>光熱・水道</b>	109.7	106.5	106.5	106.0	104.5	111.2	1.4	6.0
電気代	109.6	106.7	106.7	105.7	105.8	110.6	0.1	4.3
ガス代	116.2	112.2	112.2	112.0	106.1	118.8	5.3	10.7
他の光熱費	171.9	125.9	127.0	125.8	121.3	193.2	3.6	37.2
上下水道料	100.0	100.0	100.0	100.0	100.0	100.0	0.0	0.0
<b>家具・家事用品</b>	92.1	90.5	90.1	90.4	90.0	93.1	0.4	3.3
家庭用耐久財	66.2	55.1	55.7	54.8	51.8	62.4	5.5	17.0
<b>被服及び履物</b>	102.2	96.7	98.0	101.0	102.6	102.8	1.6	0.2
衣料	104.9	95.4	99.0	101.3	102.9	105.9	1.6	2.8
シャツ・セーター・下着類	102.1	98.2	97.8	105.1	106.5	102.8	1.3	3.6
履物	90.5	92.4	90.8	90.8	92.8	90.7	2.2	2.3
生地 他の被服類	103.9	98.7	98.7	94.2	96.7	101.0	2.7	4.3
<b>保健医療</b>	101.0	99.8	99.9	99.3	100.0	101.0	0.7	1.0
<b>交通通信</b>	102.4	98.7	99.5	98.7	98.6	101.1	0.1	2.5
<b>教育</b>	103.1	104.9	104.9	104.9	104.9	103.3	0.0	1.5
<b>教養娯楽</b>	95.4	94.6	95.1	93.8	93.5	95.7	0.3	2.3
教養娯楽用耐久財	49.0	37.3	37.1	36.7	36.8	45.0	0.3	18.2
<b>諸雑費</b>	100.7	100.4	100.3	100.6	100.6	101.0	0.0	0.4

資料：総務省統計局「消費者物価指数」

# 19 . 那 霸 空 港 運 輸 状 況

年・月	旅 客 (人)			貨 物 (kg)			郵 便 (kg)		
	総 数	乗 客	降 客	総 量	積 荷	卸 荷	総 量	積 荷	卸 荷
<b>総 数 (量)</b>									
平成 19 年	(197,906)	(100,088)	(97,818)						
	14,746,617	7,364,658	7,381,959	187,114,991	70,353,067	116,761,924	57,516,072	31,232,127	26,283,945
20	(207,429)	(102,975)	(104,454)						
	14,970,051	7,482,589	7,487,462	221,983,975	92,131,560	129,852,415	25,678,554	11,169,400	14,509,154
平成 21 年 7 月	(19,920)	(10,011)	(9,909)						
	1,244,661	615,073	629,588	21,428,250	9,390,706	12,037,544	802,280	249,886	552,394
8	(18,470)	(9,154)	(9,316)						
	1,446,354	727,128	719,226	18,633,869	7,342,420	11,291,449	845,211	264,737	580,474
9	(18,961)	(9,333)	(9,628)						
	1,260,011	633,404	626,607	16,567,514	6,009,324	10,558,190	799,482	236,384	563,098
10	(17,774)	(8,864)	(8,910)						
	1,148,933	570,461	578,472	20,243,982	7,549,807	12,694,175	916,906	274,597	642,309
平成 20 年 10 月	(18,138)	(8,827)	(9,311)						
	r1,324,930	r660,515	r664,415	r18,982,633	6,997,629	r11,985,004	r899,475	r254,599	r644,876
<b>県 内</b>									
平成 19 年	(197,906)	(100,088)	(97,818)						
	2,454,015	1,204,886	1,249,129	20,363,989	11,412,170	8,951,819	10,841,088	4,195,800	6,645,288
20	(207,429)	(102,975)	(104,454)						
	2,423,952	1,189,644	1,234,308	24,687,986	13,504,301	11,183,685	6,830,350	2,498,739	4,331,611
平成 21 年 7 月	(19,920)	(10,011)	(9,909)						
	216,868	106,391	110,477	3,586,094	1,313,599	2,272,495	66,194	47,378	18,816
8	(18,470)	(9,154)	(9,316)						
	229,015	111,202	117,813	2,642,470	1,431,537	1,210,933	68,820	51,048	17,772
9	(18,961)	(9,333)	(9,628)						
	206,449	99,390	107,059	2,088,118	1,192,735	895,383	64,912	48,633	16,279
10	(17,774)	(8,864)	(8,910)						
	176,883	86,675	90,208	2,125,056	1,341,454	783,602	74,863	55,107	19,756
平成 20 年 10 月	(18,138)	(8,827)	(9,311)						
	r213,366	105,243	r108,123	r2,287,626	1,349,712	r937,914	r76,988	58,076	r18,912
<b>県 外</b>									
平成 19 年	12,006,743	6,017,520	5,989,223	164,841,039	58,829,294	106,011,745	45,824,532	26,692,784	19,131,748
20	12,229,307	6,134,494	6,094,813	195,401,479	78,553,717	116,847,762	17,968,971	8,389,236	9,579,735
平成 21 年 7 月	1,003,707	496,687	507,020	17,631,242	8,069,109	9,562,133	696,144	194,988	501,156
8	1,189,302	601,770	587,532	15,760,127	5,891,674	9,868,453	728,291	204,841	523,450
9	1,026,391	520,743	505,648	14,261,330	4,797,925	9,463,405	692,054	179,814	512,240
10	945,295	470,161	475,134	15,795,483	5,148,778	10,646,705	749,303	181,901	567,402
平成 20 年 10 月	r1,082,360	r540,195	542,165	16,527,718	5,637,283	10,890,435	761,615	174,542	587,073
<b>国 際</b>									
平成 19 年	285,859	142,252	143,607	1,909,963	111,603	1,798,360	850,452	343,543	506,909
20	316,792	158,451	158,341	1,894,510	73,542	1,820,968	879,233	281,425	597,808
平成 21 年 7 月	24,086	11,995	12,091	210,914	7,998	202,916	39,942	7,520	32,422
8	28,037	14,156	13,881	231,272	19,209	212,063	48,100	8,848	39,252
9	27,171	13,271	13,900	218,066	18,664	199,402	42,516	7,937	34,579
10	26,755	13,625	13,130	2,323,443	1,059,575	1,263,868	92,740	37,589	55,151
平成 20 年 10 月	29,204	15,077	14,127	167,289	10,634	156,655	r60,872	r21,981	38,891

注：旅客は通過客、遊覧客を除く

資料：大阪航空局那覇空港事務所

県内上段の( )書きは二地点間輸送客及びチャーター便で外数である。

## 20 . 電 灯 ・ 電 力 使 用 状 況

単位：KWH

年 度 ・ 月	総 数		電 灯		電 力	
	契約口数	使用電力量	契約口数	使用電力量	契約口数	使用電力量
平成19年度	193,851	1,682,490,818	176,708	729,918,229	17,143	952,572,589
20	194,644	1,664,574,200	177,940	712,274,168	16,704	952,300,032
平成21年8月	195,129	188,048,193	178,388	83,375,775	16,741	104,672,418
9	195,087	177,541,019	178,352	76,090,738	16,735	101,450,281
10	195,306	156,343,064	178,569	63,577,950	16,737	92,765,114
11	195,276	134,939,679	178,575	55,140,223	16,701	79,799,456
平成20年11月	194,149	153,372,711	177,146	63,313,621	17,003	90,059,090

注：契約口数はそれぞれ年度末・月末現在である。

資料：沖縄電力株式会社那覇支店

注：電力は事業用電力を差し引いたものである。

## 21 . 上 水 道

年 度 ・ 月	給水戸数	給水人口	配 水 量 ( ? )			有 効 水 量 ( ? )	有 効 率 ( % )	有 収 水 量 ( ? )	有 収 率 ( % )
			総 量	1日最大	1日平均				
平成19年度	146,870	312,188	39,306,362	120,000	107,394	38,997,988	99.2	38,187,659	97.2
20	147,511	313,529	38,721,548	114,340	106,086	38,311,927	98.9	37,517,239	96.9
平成21年7月	148,086	314,426	3,401,124	112,231	109,714	3,244,623	95.4	3,175,607	93.4
8	148,014	314,739	3,392,690	113,130	109,442	3,338,694	98.4	3,268,693	96.4
9	148,242	314,897	3,245,900	112,840	108,197	3,288,648	101.3	3,221,337	99.2
10	148,233	315,160	3,234,941	108,260	104,352	3,216,309	99.4	3,149,626	97.4
平成20年10月	147,439	313,816	3,268,930	109,270	105,449	3,237,785	99.1	3,171,086	97.0

注：給水戸数、人口は年度末、月末現在である。

資料：上下水道局 企画経営課

注：月ごとの数値は、速報値である。

## 22 . 下 水 道

年 度 ・ 月	行政区域 人口 A	行政区域 世帯 B	処理区域 人口 C	処理区域 世帯 D	水洗便所 設置済 人口 E	水洗便所 世帯 F	汚 水 処理量 G ( ? )	普及率 ( % )		水洗化率 ( % )	
								C / A	D / B	E / C	F / D
平成19年度	312,692	129,729	277,790	115,251	270,184	112,096	34,881,861	88.8	88.8	97.3	97.3
20	314,031	131,629	278,823	116,873	275,105	115,314	34,521,879	88.8	88.8	98.7	98.7
平成21年6月	314,755	132,532	278,823	116,873	275,105	115,314	2,849,016	88.6	88.2	98.7	98.7
7	314,778	132,609	278,823	116,873	275,105	115,314	2,931,685	88.6	88.1	98.7	98.7
8	315,082	132,752	278,823	116,873	275,105	115,314	2,989,749	88.5	88.0	98.7	98.7
9	315,241	132,920	278,823	116,873	275,105	115,314	2,962,234	88.4	87.9	98.7	98.7
平成20年9月	313,932	131,167	277,790	115,251	270,184	112,096	2,935,075	88.5	87.9	97.3	97.3

注：A、Bは住民基本台帳人口・世帯数で、月別数値は各月末現在の数値である。年度別数値についても年度末の月末現在の数値である。

資料：上下水道局 下水道課 料金課 給排水設備課

注：C～Fは年度末の月末現在の数値である。

注：Gにおける数値は、月別数値は速報値、年度別数値においては決算値(年間総量)である。

## 23 . 用途別確認建築物

単位：件

年度・月	総数	住宅	共同住宅	住宅兼店舗	店舗・事務所	車庫倉庫工場	その他
				住宅兼事務所 共同住宅兼店舗 共同住宅兼事務所	店舗兼事務所		
平成19年度	193	52	58	23	22	5	33
20	164	66	33	5	19	4	37
平成21年8月	15	6	2	2		3	2
9	10	5	1			1	3
10	11	5	1		2	1	2
11	8	3	1		2		2
平成20年11月	18	8	3	1	1	1	4

注：建築指導課確認のみで、民間の確認件数は含まない。

資料：都市計画部 建築指導課 「建築確認統計月報」

## 24 . 構造別確認建築物

年度・月	総数	木造	鉄骨鉄筋	鉄筋コンクリート造	鉄骨造	コンクリート	その他
			コンクリート造	ブロック造			
<b>建物の数（件）</b>							
平成19年度	193	2	4	156	28		3
20	164	2	3	128	28	3	
平成21年8月	15	1	1	9	4		
9	10			8	2		
10	11			9	2		
11	8	1		6	1		
平成20年11月	18			14	4		
<b>床面積合計（㎡）</b>							
平成19年度	210,969.79	214.00	29,338.95	150,445.87	29,837.20		1,133.77
20	213,978.90	390.92	83,125.96	117,654.26	12,608.55	199.21	
平成21年8月	82,381.42	99.05	44,097.49	2,573.14	35,611.74		
9	5,943.37			5,278.65	664.72		
10	34,065.32			2,943.70	31,121.62		
11	18,058.89	182.42		17,816.85	59.62		
平成20年11月	25,881.39			25,522.93	358.46		

資料：都市計画部 建築指導課 「建築確認統計月報」

## 25 . 刑法犯罪の認知と検挙

年 月	刑法犯総数	凶悪犯	粗暴犯	窃盗犯	知能犯	風俗犯	その他
<b>認 知 件 数</b>							
平成 19 年	4,930	25	421	3,454	303	25	702
20	4,546	27	354	3,191	265	27	682
平成 21 年 7 月	380	1	28	271	29	3	48
8	335	2	22	259	10		42
9	337		23	258	10	7	39
10	393	2	51	260	21	2	57
平成 20 年 10 月	435	4	33	308	18	3	69
<b>検 挙 件 数</b>							
平成 19 年	1,725	28	281	1,091	115	14	196
20	1,736	20	185	1,166	169	20	176
平成 21 年 7 月	61		6	29	16		10
8	107	2	17	64	11		13
9	94		7	63	10	3	11
10	116	1	28	53	14		20
平成 20 年 10 月	101	4	15	45	12	2	23

注：検挙件数については、発生地計上方式による。

資料：沖縄県警察本部 刑事部 刑事企画課

## 26 . 交通事故発生件数

年 月	発生件数	死亡者数	重傷者数	軽傷者数
平成 19 年	1,903	4	186	1,985
20	1,836	4	215	1,841
平成 21 年 8 月	148	1	18	151
9	140	1	23	127
10	137		16	155
11	156	1	21	157
平成 20 年 11 月	146	1	17	144

注：年は確定値、月は照会時点の計上数(報告件数)である。

資料：沖縄県警察本部 交通部 交通企画課

## 27 . 事故別救急出動件数

年 月	総 数	火 災 事 故	自 然 災 害	水 難 事 故	交 通 事 故	労 働 災 害	運 動 競 技	一 般 負 傷	加 害	自 損 行 為	急 病	その他	搬 送 人 員
平成 19 年	14,512	104	2	22	1,272	54	69	1,903	187	327	9,298	1,274	13,164
20	14,180	98		13	1,317	46	63	1,958	180	302	9,009	1,194	12,901
平成 21 年 7 月	1,251	8		4	109	4	12	155	17	39	804	99	1,131
8	1,303	8	1	4	106	8	7	163	11	33	852	110	1,207
9	1,132	5		2	108	7	8	142	20	25	721	94	1,028
10	1,167	5		3	115	4	2	161	13	28	728	108	1,084
平成 20 年 10 月	1,202	11		2	109	5	4	151	17	27	772	104	1,103

注：「その他」は転院搬送、医師運送、医療資器材等運送、その他を含む。

資料：消防本部救急課 「救急月報」

## 28 . 火 災

年・月	発生件数	死傷者数		焼損面積 (m <sup>2</sup> )		焼損棟数	罹災		損害額 (千円)
		死者	負傷者	焼損床面積	焼損表面積		世帯数	人員	
平成19年	120	2	11	1,045	118	83	57	143	3,797,692
20	119		11	477	129	84	53	144	169,458
平成21年7月	9		2	99	2	4	1	5	10,694
8	6		1	84	92	6	3	5	1,629
9	13			2	4	6	4	7	468
10	7				2	3	2	2	908
平成20年10月	9		6	1	1	6	4	20	55

資料：消防本部予防課「火災月報」

## 29 . 夜間救急受診状況

単位：人

年度・月	総数		内科		小児科		外科・整形		他科目	
	患者数	二次患者数	患者数	二次患者数	患者数	二次患者数	患者数	二次患者数	患者数	二次患者数
平成19年度	45,395	3,018	14,741	1,324	19,901	809	9,379	531	1,374	354
20	44,205	2,712	14,434	1,305	18,665	710	9,586	416	1,520	281
平成21年8月	4,838	249	2,032	123	2,041	65	644	30	121	31
9	3,808	220	1,332	124	1,594	46	691	34	191	16
10	3,763	208	1,290	107	1,690	50	665	31	118	20
11	4,158	250	1,410	130	2,013	54	615	46	120	20
平成20年11月	3,407	202	1,072	102	1,471	45	747	28	117	27

資料：地方独立行政法人 那覇市立病院 医事課

## 30 . ごみ及びし尿等処理状況

年度・月	ごみ (kg)				し尿等 (リットル)
	総量	焼却処理 注1	破碎選別処理 注2	リサイクル(資源化物)	
平成19年度	104,521,650	89,186,300	3,007,460	12,327,890	8,870,850
20	97,139,540	84,311,840	2,727,330	10,100,370	6,300,435
平成21年8月	8,254,300	7,028,650	230,810	994,840	428,725
9	8,081,570	6,901,210	211,720	968,640	391,885
10	7,920,670	6,929,340	207,170	784,160	572,225
11	7,633,909	6,612,919	203,400	817,590	449,110
平成20年11月	7,262,430	6,328,130	178,590	755,710	464,650

注1：焼却処理量 = 可燃ごみ量

資料：環境部 環境政策課・クリーン推進課

注2：破碎選別処理 = 不燃ごみ量 + そごみ量



### 31 . 公害関係苦情件数

年度・月	総数	騒音	煤煙	水質汚濁	悪臭	振動	粉じん	その他
平成19年度	102	28	22	7	34	1	7	3
20	69	14	12	3	16		9	15
平成21年8月	5		2		3			
9	11	4			5			2
10	11	4	1					6
11	9	3						6
平成20年11月	r5	r1		r1			r1	r2

注：新規受理件数。各月は速報値を掲載している。

資料：環境部 環境保全課

### 32 . 気 象

年 月	気 温 ( )			平均湿度 (%)	降水量 (mm)	日照時間 (h)	風 速 (m/s)		平均気圧 (hPa)	
	平均	最高	最低				最大	風向	現地	海面
平成19年	23.5	34.5	10.9	72	2,816.5	1,759.4	33.1	東南東	1,010.5	1,013.7
20	23.4	33.8	10.7	71	1,621.0	1,815.1	15.9	北	1,010.8	1,014.2
平成21年7月	29.2	34.1	21.0	77	62.0	253.8	11.0	南	1,003.4	1,009.0
8	29.5	34.4	25.6	76	98.0	222.6	19.4	東	1,000.6	1,006.2
9	29.0	34.6	24.3	70	23.0	218.7	13.2	北東	1,003.3	1,008.9
10	25.3	32.8	20.1	73	356.0	117.1	17.5	北	1,006.3	1,012.1
平成20年10月	26.4	31.4	18.7	72	214.5	208.1	13.1	北	1,011.6	1,014.8

資料：沖縄気象台

### 33 . 市政及び一般相談受付件数

年度・月	総数	道路排水関係	公環境衛生関係	公共施設賃借整備関係	公園緑化都市整備関係	交通関係	港湾河川橋梁関係	労働福祉関係	観光関係	学校教育(施設)文化関係	防災対策関係	市有財産賃借補償関係	その他
平成19年度	701	79	72	29	72	17	5	140	31	52	14	4	186
20	838	64	118	49	73	15	3	134	19	31	7	2	323
平成21年8月	22	2	3	1	4			3					9
9	73	12	13	2	8	1		9	4	4			20
10	52	1	10	3	5	2		6	4	1			20
11	58	2	6	8	4	3		10	2	6			17
平成20年11月	45	4	6	2	5			12	2	2	1		11

注：交通関係は、対策を含む。

資料：市民文化部 市民協働推進課

### 34 . 法律相談等受付件数

年度・月	総数	借地関係	不動産関係	相続関係	隣関係	夫婦関係	親子関係	相続関係	金銭関係	損害関係	交通関係	人権関係	契約	税金	その他
平成19年度	1,310	171	146	39	179	197	392	6	14	48	41	77			
20	1,311	183	136	27	179	237	352	15	8	48	43	83			
平成21年8月	101	20	4	1	21	13	25	3		6	4	4			
9	81	10	4	1	11	18	15	3		7	6	6			
10	109	12	7		23	24	18	4	1	6	4	10			
11	108	14	11	4	11	20	22	2	1	5	5	13			
平成20年11月	86	17	5	3	9	15	28	1		4	2	2			

資料：市民文化部 市民協働推進課

### 35 . 情報公開請求件数

年度・月	請求件数	公開請求内訳						不服申し立て件数
		公開	部分公開	非公開	検討中	取下げ	却下	
平成19年度	245	51	187	5		2		
20	234	55	176	3				
平成21年8月	17	4	13					
9	14	6	8					
10	19	5	14					
11	13	3	10					
平成20年11月	18	7	11					

注：月ごとの数値は速報値である。












資料：総務部総務課 法規市政情報グループ

### 36 . 個人情報請求件数

年度・月	請求件数	公開請求内訳					不服申し立て	訂正請求	削除請求	中止請求
		承認	一部承認	拒否	取り下げ	却下				
平成19年度	76	60	8	6	2					
20	82	59	19	1	3	1		1	1	
平成21年8月	6	5	1							
9	3	1	1		1					
10	1				1					
11	4	2	2							
平成20年11月	5	2	2		1					

資料：総務部総務課 法規市政情報グループ

## 数字で見る那覇市

年月 項目		平成 11 年 10 月	平成 16 年 10 月	平成 21 年 10 月
人 口 (外国人を含む)		302,352	312,758	317,666
世 帯 (外国人を含む)		112,954	124,976	134,516
出 生 (外国人を含む)		279	272	317
死 亡 (外国人を含む)		117	138	184
婚 姻		159	148	177
離 婚		69	56	72
(1 km <sup>2</sup> 当たり) 人 口 密 度		7,826 (38.63 km <sup>2</sup> )	8,021 (38.99 km <sup>2</sup> )	8,095 (39.24 km <sup>2</sup> )
消 費 者 物 価 指 数		103.0 (H7 = 100)	98.4 (H12=100)	101.5 (H17=100)
上 水 道 ( ? )		3,666,580	3,370,060	3,234,941
電 力 ・ 電 灯 (KWH)		154,282,229	153,910,717	156,343,064
ご み 処 理 量 (ト ン)		11,084	8,658	7,920
救 急 車 出 動 件 数 (件)		756	1,069	1,167
交 通 事 故 件 数 (件)		116	148	137

人口密度は外国人を含む。面積は平成11年は都市計画面積、16年、21年は豊見城市との按分による推計値を使用。  
ごみ処理量は、平成11年、16年は南風原町からの搬入分を含んでいる。

**統 計 那 霸**  
**平成22年1月 No .146**

発行 那 霸 市 役 所

編集 那 霸 市 企 画 財 務 部 企 画 調 整 課 統 計 グ ル ー プ

〒900-0004

那 霸 市 銘 苅 2 丁 目 3 番 1 号 新 都 心 銘 苅 庁 舎 4F

電話 (098) 951-3223 FAX (098) 951-3224