

# 統計 那覇

平成18年1月

No. 134

那覇市経営企画室統計グループ

# 目 次

	ページ		ページ
主 要 指 標	1表 那覇市主要統計指標.....	2	運 輸 ・ 観 光
	2表 全国主要統計指標.....	2	19表 那覇空港運輸状況.....
人 口	3表 登録人口.....	4	電 気 ・ 上 下 水 道
	4表 推計人口.....	4	20表 電灯・電力使用状況.....
	5表 月別人口動態.....	4	21表 上水道.....
	6表 地域別人口移動.....	5	22表 下水道.....
	7表 国籍別外国人登録数.....	5	建 築
	8表 各歳別 町丁字別登録人口.....	6	23表 用途別確認建築物.....
	9表 町丁字別人口動態.....	30	24表 構造別確認建築物.....
	10表 南部広域圏市町村人口.....	38	警 察 ・ 消 防
	11表 生活保護の状況.....	38	25表 刑法犯罪の認知と検挙.....
	12表 国民健康保険の状況.....	38	26表 交通事故発生件数.....
13表 国民年金の状況.....	39	27表 事故別救急出動件数.....	
14表 職業紹介状況.....	39	28表 火 災.....	
15表 雇用保険状況.....	39	保 健 ・ 衛 生	
家 計 ・ 物 価	16表 1世帯あたり1ヶ月間の消費		29表 夜間救急受診状況.....
	支出 (全世帯).....	40	30表 ごみ及びし尿等処理状況.....
	17表 1世帯あたり1ヶ月間の収入と		31表 公害関係苦情件数.....
支出 (勤労者世帯).....	40	気 象	
18表 消費者物価指数.....	41	32表 気 象.....	
		そ の 他	33表 市政及び一般相談受付件数.....
		数字で見る那覇市	34表 法律相談受付件数.....
		正 誤 表	35表 情報公開請求件数.....
			36表 個人情報請求件数.....
			49
			50

## 利用される方へ

1. 本書は年3回(5月、9月、1月)発行しています。
2. 計数の単位未満は四捨五入しているため、総数と内訳の合計とは一致しない場合があります。
3. 統計表の期間区分は次のとおりです。
 

年 (暦年) .....	1月 1日から12月31日までの1年間
年度 (会計年度) .....	4月 1日から 3月31日までの1年間
4. 統計表の符号は次のとおりです。
 

「0」単位未満、四捨五入した結果0となったもの	「-」負の数
「-」皆無または該当数字のないもの	「p」暫定数字
「...」不詳、不明、不定および算出不能の数	「r」訂正数字
「X」発表を差し控えるもの	
5. 資料の出所機関は各統計表の右下に掲げ、特に資料が報告書などに基づく場合には、その書名を付記してあります。
6. 掲載事項に関する詳細についてのご意見やご質問など、お気づきの点は本市経営企画室統計グループまでご連絡ください。

\* 本書は自然環境保護のため、再生紙を使用しています。

# 1 . 那 覇 市

年 月	推 計 人 口		自 然 動 態		社 会 動 態		労 働 力 人 口 ( 沖 縄 県 )		現 金 給 与 総 額 (30人以上) ( 沖 縄 県 )	消 費 者 物 価 指 数 H12年 = 100
	世 帯 数	人 口	出 生	死 亡	転 入	転 出	就 業 者	完 全 失 業 者		
	人	人	人	人	人	人	千 人	千 人	円	
平 成 14 年	117,086	305,902	3,509	1,848	37,896	37,015	573	52	323,993	97.9
15	119,942	308,450	3,274	1,876	34,022	32,819	582	49	318,438	97.6
16	122,437	311,135	3,390	1,918	33,679	32,478	595	49	281,400	97.7
平 成 16 年 10 月	121,950	310,476	272	138	2,309	2,116	590	51	235,076	98.4
11	122,174	310,803	292	170	2,441	2,231	584	46	236,669	98.3
12	122,437	311,135	291	129	2,448	2,286	593	46	513,700	97.6
平 成 17 年 1 月	122,583	311,459	332	180	2,161	2,137	603	50	233,241	97.0
2	122,723	311,635	259	167	2,204	2,199	599	48	229,821	96.9
3	122,868	311,732	307	214	4,425	5,684	589	51	235,273	97.3
4	122,735	310,566	292	162	4,894	3,575	595	47	236,791	96.8
5	123,640	312,015	259	191	2,539	2,410	603	51	231,008	97.4
6	123,816	312,212	272	147	2,337	2,237	599	50	389,115	97.0
7	123,975	312,437	277	158	2,478	2,573	595	45	280,320	96.8
8	124,168	312,461	326	183	6,265	6,083	595	51	260,538	96.8
9	124,394	312,786	288	158	2,408	2,380	591	58	232,327	96.9
10	124,561	312,944	293	146	2,532	2,336	599	58	233,006	96.7
時 点	年 = 12月1日現在 月 = 1日現在		年 ・ 月				年 平 均			
関 連 表 番 号	4		5				18			

注：「社会動態」の「転入 転出」は「管内転入 転出」の数値も含む。

「自然動態」「社会動態」とも外国人を含むが、「転入 転出」の「管内転入 転出」は外国人は含んでいない。

# 2 . 全 国

年 月	推 計 人 口	人 口 動 態		労 働 力 人 口		全 国 銀 行 主 要 勘 定		現 金 給 与 総 額 (30人以上)	消 費 者 物 価 指 数 H12年 = 100	
		自 然 増 加	社 会 増 加	就 業 者	完 全 失 業 者	預 金	貸 出 金			
	万 人	千 人	千 人	万 人	万 人	億 円	億 円	百 円	百 円	
平 成 14 年	12,744	195	51	6,330	359	5,340,849	4,316,425	3,876	98.4	
15	12,762	116	68	6,316	350	5,442,306	4,138,534	3,897	98.1	
16	12,769	102	35	6,329	313	5,507,144	4,040,009	3,770	98.1	
平 成 16 年 10 月	12,769	7	23	6,352	311	5,493,717	4,009,638	3,059	98.8	
11	12,772	4	13	6,322	290	5,535,853	4,005,789	3,283	98.6	
12	12,773	1	98	6,306	270	5,507,144	4,040,009	7,253	98.1	
平 成 17 年 1 月	12,764	12	62	6,261	296	5,492,982	4,003,234	3,128	97.6	
2	12,769	14	67	6,224	308	5,493,597	4,004,578	3,034	97.4	
3	12,760	19	93	6,260	313	5,564,414	4,019,572	3,131	97.7	
4	12,768	5	141	6,352	310	5,556,141	3,989,337	3,117	97.9	
5	12,753	2	129	6,435	307	5,562,151	3,955,800	3,055	98.2	
6	12,766	9	18	6,418	280	5,546,400	3,954,683	5,693	97.7	
7	12,766	p12	57	6,410	289	5,552,540	3,987,936	4,524	97.6	
8	p12,760	p12	8	6,405	284	5,557,735	3,984,720	3,120	97.7	
9	p12,762	...	...	6,437	285	5,564,655	4,041,190	3,052	98.0	
10	p12,769	...	...	6,409	304	5,520,279	4,019,510	p3,063	98.1	
時 点	年 = 10月1日現在 月 = 1日現在		年 ・ 月		年 平 均 ・ 月 末		年 末 ・ 月 末		年 平 均	

# 主要統計指標

家計（勤労者世帯）			大型小売店 売上高 （沖縄県）	手形交換高 （沖縄県）	上水道 配水量	下水道 汚水処理量	確認 建築物	交通事故 発生件数	火災発生 件数
実収入	消費支出額	うち 食料品							
円	円	円	百万円	百万円	?	?	棟	件	件
377,212	247,658	55,573	143,465	1,095,959	40,552,303	33,494,335	497	1,691	115
391,555	248,222	54,667	141,261	946,352	40,478,702	34,194,666	545	1,746	99
374,281	243,297	56,053	139,282	868,421	39,688,737	33,634,765	434	1,885	128
345,049	254,648	56,904	11,116	56,393	3,370,060	2,809,917	39	153	7
336,051	256,935	58,074	10,904	66,464	3,276,660	2,805,576	35	178	20
600,029	290,247	67,114	14,920	67,993	3,366,680	2,872,589	32	161	11
325,358	254,588	59,195	12,408	61,998	3,286,550	2,909,938	27	150	8
359,787	240,523	55,052	10,194	59,061	2,989,149	2,660,826	30	147	15
331,616	248,145	57,983	10,760	86,618	3,343,820	2,624,058	36	135	14
346,427	253,517	52,177	11,819	68,136	3,253,482	2,806,728	26	138	10
317,258	248,973	57,399	11,662	83,326	3,370,680	2,869,191	37	152	6
488,794	234,119	54,389	11,408	75,562	3,343,130	2,860,299	47	142	6
365,911	238,434	58,241	12,440	62,755	3,613,734	2,952,758	36	172	9
355,143	243,842	58,408	12,793	74,772	3,535,550	2,977,911	41	180	5
293,006	250,401	55,280	10,983	64,509	3,412,581	3,007,285	33	197	8
317,070	252,476	59,268	11,496	59,455	3,480,090	...	21	198	11
・ 月 間			年 ・ 月	年 度 ・ 月			年 ・ 月		
17					21	22	23 24	26	28

注：大型小売店は、従業員50人以上であって次のいずれかに該当するものである。

(1)百貨店：日本標準産業分類の百貨店のうち次のスーパーに該当しない商店、かつ売り場面積が1,500㎡以上の商店。

(2)スーパー：売り場面積の50%以上についてセルフ方式を採用している商店で、売り場面積が1,500㎡以上の商店。

# 主要統計指標

家計（勤労者世帯）			百貨店 販売総額	手形交換高	貿易		新設住宅着工		
実収入	消費支出額	うち 食料品			輸入	輸出	総数	持ち家	貸家
円	円	円	億円	億円	億円	億円	戸	戸	戸
538,277	330,651	73,396	93,652	7,052,743	422,275	521,090	1,151,016	367,974	450,092
524,542	325,823	71,606	91,067	6,329,710	443,620	545,484	1,160,083	372,652	451,629
530,028	330,836	72,025	88,536	6,034,450	492,166	611,700	1,189,049	369,852	464,976
466,815	324,273	72,263	7,323	437,713	43,180	54,720	106,145	30,130	43,543
442,086	307,563	68,632	7,491	489,127	45,579	51,552	98,561	27,898	41,987
914,720	369,470	84,476	10,208	491,834	42,614	53,946	98,849	26,896	42,025
449,725	338,183	68,062	7,836	468,624	42,184	44,123	94,944	23,549	37,977
469,941	301,372	65,518	5,889	427,419	37,570	48,467	85,288	24,619	34,302
452,284	353,639	70,788	7,503	565,768	46,573	57,761	90,789	27,877	33,190
492,832	354,991	69,326	6,917	430,203	45,482	55,062	96,740	30,842	38,262
438,629	317,010	73,477	6,848	470,353	45,033	47,961	101,862	31,637	39,576
717,224	306,591	68,636	6,873	485,034	46,096	54,781	109,184	33,381	44,890
572,399	323,515	72,275	8,510	364,053	46,681	55,369	115,343	32,908	45,148
459,994	321,682	71,877	5,828	447,821	51,081	52,206	109,199	31,699	45,207
425,536	314,221	69,214	6,275	436,825	49,723	59,251	108,086	30,590	43,745
p462,155	p325,501	p71,319	p7,283	387,596	p50,907	59,101	115,769	29,812	49,777
・ 月 間			年 ・ 月						

資料：総務庁統計局「日本統計月報」/日本銀行統計局「経済統計月報」

### 3. 登録人口

各年末・月末現在

年月・地域	住民基本台帳				外国人登録人口			
	世帯数	人 口			世帯数	人 口		
		総 数	男	女		総 数	男	女
平成 15 年	121,743	308,775	149,362	159,413	1,264	1,966	1,011	955
16	124,253	311,492	150,643	160,849	1,132	1,922	997	925
平成 17 年 8 月	126,139	312,890	151,290	161,600	1,057	1,851	935	916
9	126,308	313,049	151,355	161,694	1,055	1,850	937	913
10	126,545	313,381	151,502	161,879	1,068	1,861	943	918
11	126,673	313,495	151,555	161,940	1,087	1,883	960	923
本 庁	40,969	92,341	43,827	48,514	...	...	...	...
真和志支所	42,629	106,051	50,984	55,067	...	...	...	...
首里支所	21,342	58,365	28,065	30,300	...	...	...	...
小禄支所	21,733	56,738	28,679	28,059	...	...	...	...
平成 16 年 11 月	124,124	311,188	150,496	160,692	1,115	1,902	972	930

資料：市民文化部 市民課

### 4. 推計人口

各年12月1日・月1日現在

年 月	世帯数	人 口			対前月(年) 増加数	1世帯あたり人口
		総 数	男	女		
平成 15 年	119,942	308,450	148,555	159,895	2,548	2.6
16	122,437	311,135	149,774	161,361	2,685	2.5
平成 17 年 8 月	124,168	312,461	150,342	162,119	24	2.5
9	124,394	312,786	150,531	162,255	325	2.5
10	124,561	312,944	150,598	162,346	158	2.5
11	124,811	313,287	150,751	162,536	343	2.5
平成 16 年 11 月	122,174	310,803	149,635	161,168	327	2.5

資料：沖縄県企画部 統計課

### 5. 月別人口動態

年月・地域	自 然 動 態			社 会 動 態								人 口 増 加	婚 姻	離 婚
	出 生	死 亡	自 然 増 加	転 入	管 内 転 入	管 外 転 入	転 出	管 内 転 出	管 外 転 出	社 会 増 加				
平成 15 年	3,274	1,876	1,398	18,144	9,544	6,334	16,947	9,542	6,330	1,203	2,601	2,191	937	
16	3,390	1,918	1,472	18,083	9,382	6,214	16,882	9,382	6,214	1,201	2,673	2,200	925	
平成 17 年 8 月	326	183	143	1,465	4,227	573	1,283	4,227	573	182	325	156	55	
9	288	158	130	1,215	725	468	1,187	725	468	28	158	191	69	
10	293	146	147	1,353	742	437	1,157	742	437	196	343	212	78	
11	298	173	125	1,061	758	436	1,050	758	436	11	136	247	67	
本 庁	77	49	28	382	221	156	351	221	119	68	96	...	...	
真和志支所	94	58	36	293	250	166	301	250	168	10	26	...	...	
首里支所	52	33	19	124	151	59	113	151	91	21	2	...	...	
小禄支所	75	32	43	206	136	55	252	136	58	49	6	...	...	
外 国 人		1	1	56	...	...	33	...	...	23	22	...	...	
平成 16 年 11 月	292	170	122	1,225	738	478	1,015	738	478	210	332	225	66	

注：「婚姻」「離婚」は、戸籍の取り扱いが本庁に統括されたため、支所ごとに数値を出すことができない。 資料：市民文化部 市民課  
注：社会動態の「管内・管外(転入・転出)」、「婚姻」「離婚」に外国人は含まれない。

## 6. 地域別人口移動

地 域	平成 15 年	平成 16 年	平成 17 年				平成16年 11月
			8 月	9 月	10 月	11 月	
<b>転入総数</b>	17,500	17,537	1,426	1,177	1,290	1,005	1,170
県内	9,284	8,642	525	553	579	485	618
県外	7,929	8,483	840	556	674	468	497
北海道	196	233	19	7	11	18	9
東北	208	236	31	14	16	14	23
北信越	202	279	19	10	20	7	18
関東	3,226	3,437	316	208	303	174	200
東海	735	829	99	67	70	58	66
近畿	963	1,000	64	92	103	64	56
中国	340	321	25	17	26	33	23
四国	129	117	7	5	11	8	8
九州	1,930	2,031	260	136	114	92	94
国外	210	284	37	17	17	22	13
その他	77	128	24	51	20	30	42
札幌市	75	83	5	4	3	10	2
仙台市	34	43	2	5	3	4	4
さいたま市	1		14	6	9	3	
千葉市	21	62	4	5	1	5	4
東京都特別区部	1,025	1,117	96	70	92	44	70
横浜市	281	319	26	31	30	16	18
川崎市	170	176	8	13	20	13	16
名古屋市	100	133	8	17	10	12	4
京都市	84	82	6	3	5	5	3
大阪市	184	210	6	10	21	14	14
神戸市	67	78	3	7	6	2	3
広島市	76	55	4	2	5	9	7
北九州市	97	131	4	7	2		7
福岡市	418	361	32	17	22	18	20
<b>転出総数</b>	16,421	16,288	1,228	1,149	1,104	1,017	985
県内	8,707	8,597	591	574	592	543	580
県外	7,117	7,346	617	547	489	426	378
その他	597	345	20	28	23	48	27

注：住民基本台帳に基づく数字である。

資料：市民文化部 市民課

「その他」は届出によらない職権によって処理したものや、帰化等の数字である。

東北」青森・岩手・宮城・秋田・山形・福島 北信越」新潟・富山・石川・福井・長野

関東」茨城・栃木・群馬・埼玉・千葉・東京・神奈川・山梨 「東海」岐阜・静岡・愛知・三重

近畿」滋賀・京都・大阪・兵庫・奈良・和歌山 「中国」鳥取・島根・岡山・広島・山口である。

## 7. 国籍別外国人登録数

各年末・月末現在

年 月	総 数	中 国	朝鮮 韓国	米 国	フィリピン	ブラジル	ペルー	無国籍	その他
平成 15 年	1,966	968	148	253	220	43	51	3	280
16	1,922	842	152	270	262	40	47	2	307
平成17年 8月	1,851	775	151	256	262	43	51	2	311
9	1,850	774	151	259	254	42	51	3	316
10	1,861	779	153	265	242	44	54	3	321
11	1,883	775	155	268	252	45	51	3	334
平成16年11月	1,902	844	150	265	251	40	47	2	303

資料：市民文化部 市民課

## 8 . 各 歳 別 ・ 町 丁 字 別

町 丁 字 名	人 口	0 歳 ~ 4 歳	5 歳 ~ 9 歳	10 歳 ~ 14 歳	15 歳 ~ 19 歳	20 歳 ~ 24 歳	25 歳 ~ 29 歳	30 歳 ~ 34 歳	35 歳 ~ 39 歳
那 覇 市	313,495	17,163	17,862	18,236	19,851	20,548	21,780	25,179	22,784
本 庁	92,341	4,790	4,671	4,638	5,279	5,838	6,697	7,671	6,867
曙 1 丁 目	1,584	86	69	93	101	116	122	114	131
曙 2 丁 目	1,527	69	78	88	108	106	87	105	97
曙 3 丁 目	1,679	107	92	120	139	119	140	138	116
旭 町	34		1		2	3	1	1	4
字 安 謝	4,246	192	213	243	275	250	284	322	278
安 謝 1 丁 目	1,054	91	84	65	53	68	118	134	128
安 謝 2 丁 目	1,962	171	126	95	95	85	151	235	198
字 天 久 目	2,515	135	108	89	128	189	240	212	181
天 久 1 丁 目	1,331	128	93	67	74	83	127	179	137
天 久 2 丁 目	1,518	151	88	65	65	105	145	242	187
泉 崎 1 丁 目	1,229	52	54	56	72	77	83	91	94
泉 崎 2 丁 目	1,781	84	94	85	123	93	97	131	125
字 上 之 屋	871	56	70	56	73	43	47	64	81
上 之 屋 1 丁 目	601	50	35	32	24	45	67	89	64
奥 武 山 町	51	3	2	3	3	4	2	4	8
お も ろ ま ち 1 丁 目	175	14	15	11	6	6	17	16	19
お も ろ ま ち 2 丁 目	786	92	63	56	33	27	38	84	94
お も ろ ま ち 3 丁 目	807	106	69	22	31	31	55	162	99
お も ろ ま ち 4 丁 目	1,610	172	87	48	52	96	200	296	199
久 米 1 丁 目	1,308	52	65	75	100	83	73	93	82
久 米 2 丁 目	1,769	88	87	82	89	112	118	129	131
久 茂 地 1 丁 目	106	2	1	2	5	5	8	12	4
久 茂 地 2 丁 目	1,065	37	49	42	55	60	100	91	62
久 茂 地 3 丁 目	633	16	20	26	40	40	39	43	34
字 古 波 蔵	409	20	13	20	27	26	24	30	28
古 波 蔵 3 丁 目	2,870	159	209	175	188	206	182	191	210
古 波 蔵 4 丁 目	853	30	37	35	41	63	71	47	57
字 楚 辺	421	15	21	23	21	26	17	32	16
楚 辺 1 丁 目	1,495	52	48	64	84	90	101	101	88
楚 辺 2 丁 目	2,969	105	142	149	176	188	211	192	198
辻 1 丁 目	1,580	70	87	79	82	98	102	121	127
辻 2 丁 目	947	26	28	43	56	66	53	69	57
辻 3 丁 目	1								1
字 壺 川	109	5	5	8	9	10	5	2	9
壺 川 1 丁 目	1,095	52	54	54	70	69	72	84	73
壺 川 2 丁 目	1,280	92	63	70	73	89	126	122	96
壺 川 3 丁 目	1,250	37	29	57	93	122	82	80	71
壺 屋 1 丁 目	2,450	82	104	117	127	136	170	203	155
泊 1 丁 目	2,790	129	163	191	190	169	184	183	209
泊 2 丁 目	1,514	68	90	80	90	96	104	100	126
泊 3 丁 目	1,353	70	81	82	75	91	81	117	104
通 堂 町									
西 1 丁 目	1,368	65	50	65	72	96	96	96	100
西 2 丁 目	809	51	41	28	44	52	60	78	68
西 3 丁 目	1,458	76	96	82	108	96	100	106	110
字 二 中 前 町	5		2				1		
東 樋 川 1 丁 目	935	42	36	40	56	60	56	79	70
樋 川 2 丁 目	3,350	98	136	144	161	179	187	223	224
樋 川 1 丁 目	1,231	32	53	80	104	68	56	74	74
前 島 1 丁 目	1,086	57	41	48	61	92	78	86	74
前 島 2 丁 目	1,828	58	83	86	127	124	142	129	106
前 島 3 丁 目	1,032	30	41	49	60	72	77	75	51
牧 志 1 丁 目	1,516	67	59	66	79	76	80	101	120

注：住民基本台帳による人口である(外国人は含まない)。

# 登録人口（総合）

平成17年11月30日現在

40歳～ 44歳	45歳～ 49歳	50歳～ 54歳	55歳～ 59歳	60歳～ 64歳	65歳～ 69歳	70歳～ 74歳	75歳～ 79歳	80歳～ 84歳	85歳以上
20,921	20,469	22,689	20,245	14,466	15,990	13,881	9,636	5,946	5,849
6,035	5,934	7,075	6,399	4,327	4,708	4,353	3,218	2,021	1,820
105	101	137	131	64	67	61	33	26	27
96	131	110	115	58	89	86	48	28	28
89	120	149	117	64	72	31	36	13	17
2	1	6	4	1	3	1	2		2
246	283	343	281	196	237	228	177	121	77
76	49	49	41	32	18	24	14	6	4
128	107	94	84	58	68	79	54	45	89
161	162	188	192	131	135	110	73	41	40
118	85	61	56	28	29	33	17	6	10
104	81	77	71	33	37	25	16	13	13
71	80	82	108	84	70	55	46	34	20
118	120	172	114	108	98	82	67	41	29
70	74	66	61	29	24	22	20	5	10
41	27	32	24	20	21	16	7	3	4
1	4	4	4	2	2		1	2	2
19	15	8	10	8	4	3	1		3
84	47	38	43	20	17	23	12	6	9
59	51	33	28	24	20	4	6	6	1
115	82	76	66	44	31	20	17	5	4
97	77	119	97	63	65	60	63	17	27
135	108	148	157	99	66	71	70	40	39
2	4	9	15	9	13	8	2	4	1
73	57	96	79	71	61	46	32	28	26
51	42	44	64	34	31	37	29	20	23
23	37	32	38	13	16	25	19	8	10
195	214	205	163	114	168	118	102	37	34
52	53	77	56	37	59	68	35	17	18
33	26	43	33	24	16	18	23	21	13
92	110	124	120	59	82	86	92	59	43
189	203	219	157	151	172	191	151	93	82
104	108	127	108	94	95	81	46	26	25
71	65	71	73	37	60	72	48	27	25
10	9	8	6	4	3	4	7	3	2
68	74	74	60	43	83	64	44	35	22
97	94	102	75	54	40	36	27	14	10
72	79	105	108	80	87	60	34	30	24
153	154	182	166	135	142	160	122	80	62
201	181	228	211	113	124	127	76	62	49
111	93	110	108	57	89	71	59	30	32
91	83	107	106	60	66	63	32	25	19
100	102	117	102	64	80	72	45	22	24
53	48	83	66	41	45	24	11	10	6
96	105	123	122	79	60	45	23	21	10
2									
60	57	103	85	51	42	44	25	14	15
206	209	256	245	194	247	228	182	120	111
91	90	99	88	61	68	73	61	26	33
70	55	100	73	53	66	48	34	31	19
101	135	148	156	90	97	84	76	44	42
77	69	84	88	58	54	50	40	28	29
81	95	134	126	93	89	84	59	61	46

資料：市民文化部 市民課



## 8 . 各 歳 別 ・ 町 丁 字 別

町 丁 字 名					人 口	0 歳 ~ 4 歳	5 歳 ~ 9 歳	10 歳 ~ 14 歳	15 歳 ~ 19 歳	20 歳 ~ 24 歳	25 歳 ~ 29 歳	30 歳 ~ 34 歳	35 歳 ~ 39 歳
牧	志	2	丁	目	1,878	91	85	72	101	127	136	172	114
牧	志	3	丁	目	1,980	71	59	87	89	133	139	130	124
松	尾	1	丁	目	1,625	65	67	68	77	88	99	126	106
松	尾	2	丁	目	2,815	103	102	107	145	175	199	177	176
松	山	1	丁	目	995	41	31	43	45	66	58	74	61
松	山	2	丁	目	1,287	51	57	65	81	102	82	88	69
港	町	1	丁	目	1								
港	町	2	丁	目	276	13	8	13	22	31	27	10	17
港	町	3	丁	目									
港	町	4	丁	目									
字	銘			町	1,143	39	51	69	77	92	98	76	54
銘	町	1	丁	目	2,699	249	222	148	141	172	276	276	224
銘	町	2	丁	目	1,070	120	74	53	39	54	127	161	167
銘	町	3	丁	目	941	109	77	37	30	58	119	144	102
山	下			町	2,180	99	116	111	113	137	153	175	138
若	狭	1	丁	目	938	32	50	56	51	50	50	57	53
若	狭	2	丁	目	1,480	60	75	97	95	73	77	121	112
若	狭	3	丁	目	2,718	99	120	154	148	166	176	163	168
垣	花	1	丁	目									
垣	花	2	丁	目									
垣	花	3	丁	目	69	6	2	2	5	8	4	13	7
住	吉	町	1	丁									
住	吉	町	2	丁									
住	吉	町	3	丁									
字	小			町									
真	和	志	支	所	106,051	5,682	5,894	6,157	6,868	7,240	7,420	8,203	7,418
字	古	波	蔵	町	3,065	161	189	184	213	192	184	234	239
古	波	蔵	2	丁	2,277	124	131	127	175	195	131	152	143
壺	屋	2	丁	目	2,308	66	93	112	153	162	139	153	132
字	与			儀	3,673	187	211	199	187	212	264	341	295
与	儀	1	丁	目	1,632	78	64	88	91	126	108	108	112
与	儀	2	丁	目	1,795	91	108	101	109	116	116	129	127
字	安			里	3,823	151	171	152	219	240	295	309	257
安	里	1	丁	目	578	12	12	25	27	30	35	33	36
安	里	2	丁	目	928	39	42	34	50	55	66	89	63
安	里	3	丁	目	1,009	36	37	34	54	75	72	66	64
字	上			間	3,717	291	311	241	268	256	298	340	280
上	間	1	丁	目	1,047	47	58	72	73	75	60	63	70
字	国			場	10,826	815	680	685	662	803	966	985	872
字	識			名	1,474	120	104	118	110	89	111	132	108
識	名	1	丁	目	2,630	128	157	168	176	145	150	165	185
識	名	2	丁	目	1,053	54	59	69	67	59	59	92	74
識	名	3	丁	目	2,390	132	135	142	138	146	151	197	201
識	名	4	丁	目	738	46	40	39	45	42	48	62	64
字	大			道	3,445	134	179	162	237	238	224	270	229
字	仲	井		真	4,181	296	288	236	282	310	338	414	319
長	田	1	丁	目	2,103	111	105	157	154	180	159	150	141
長	田	2	丁	目	5,169	331	311	336	401	401	435	421	383
繁	多	川	1	丁	3,033	149	164	184	194	202	195	211	220
繁	多	川	2	丁	2,073	99	105	118	119	145	129	164	137
繁	多	川	3	丁	1,783	91	98	98	142	119	131	145	107
繁	多	川	4	丁	1,954	83	114	116	132	109	84	126	137
繁	多	川	5	丁	2,158	163	150	120	125	143	135	188	173
字	古			島	1,268	69	65	73	68	82	98	119	84
古	島	1	丁	目	1,432	57	80	100	124	106	94	109	102
古	島	2	丁	目	1,916	114	137	145	135	124	103	148	162

注：住民基本台帳による人口である(外国人は含まない)。

# 登録人口（総合）

平成17年11月30日現在

40歳～ 44歳	45歳～ 49歳	50歳～ 54歳	55歳～ 59歳	60歳～ 64歳	65歳～ 69歳	70歳～ 74歳	75歳～ 79歳	80歳～ 84歳	85歳以上
117	122	141	125	102	97	92	94	40	50
114	127	181	167	117	118	106	94	70	54
88	98	130	149	91	90	93	83	66	41
147	178	239	238	172	166	204	111	89	87
56	55	93	98	29	80	61	55	27	22
93	94	114	102	69	57	59	49	33	22
							1		
14	17	39	20	16	11	9	5	3	1
71	68	104	91	67	82	52	29	11	12
159	145	161	126	102	106	83	52	28	29
94	31	37	36	20	19	12	7	10	9
62	46	46	31	23	25	11	11	5	5
121	137	184	163	104	127	126	78	55	43
75	60	72	58	57	58	61	48	24	26
88	105	126	92	73	72	95	62	28	29
174	184	201	200	145	172	168	122	78	80
2	11	5	2	1			1		
6,995	7,069	7,690	6,543	4,919	5,532	4,872	3,478	2,071	2,000
200	217	208	186	129	151	160	122	43	53
145	171	188	139	104	105	112	62	40	33
130	151	219	147	102	140	131	136	76	66
259	223	235	213	184	187	190	130	86	70
93	118	109	110	77	97	94	89	35	35
133	140	155	108	66	117	76	47	22	34
241	209	303	321	214	203	199	134	103	102
22	33	43	42	43	43	30	20	34	58
68	71	76	85	53	54	34	26	12	11
56	56	81	66	53	57	70	58	30	44
237	255	261	181	126	125	117	69	40	21
85	72	78	63	57	52	41	38	24	19
810	679	681	531	340	437	356	265	139	120
109	88	94	86	67	36	33	30	22	17
179	169	170	145	137	175	170	95	59	57
69	65	62	69	54	74	61	32	23	11
165	139	162	154	128	149	111	62	33	45
47	49	56	42	31	41	30	27	12	17
189	213	258	238	184	213	167	147	83	80
264	255	274	245	194	179	120	64	54	49
152	146	148	105	69	89	84	79	46	28
394	371	353	278	219	194	153	94	44	50
184	213	218	177	159	180	172	101	56	54
132	116	142	139	151	131	109	66	38	33
112	123	134	127	110	85	66	43	26	26
130	119	132	113	110	180	117	77	32	43
162	139	149	120	85	92	90	60	36	28
71	88	88	86	53	57	71	58	19	19
110	103	103	84	66	69	59	29	21	16
115	142	110	133	74	86	87	53	22	26

資料：市民文化部 市民課

## 8 . 各 歳 別 ・ 町 丁 字 別

町 丁 字 名	人 口	0 歳 ~	5 歳 ~	10 歳 ~	15 歳 ~	20 歳 ~	25 歳 ~	30 歳 ~	35 歳 ~
		4 歳	9 歳	14 歳	19 歳	24 歳	29 歳	34 歳	39 歳
字 真 地	3,806	199	234	257	265	282	274	260	255
字 真 嘉 比	2,773	203	148	146	133	149	209	291	227
真 嘉 比 2 丁 目	38	4	3	2	2	1	1	4	4
真 嘉 比 3 丁 目	322	23	20	24	21	20	24	30	20
松 島 1 丁 目	115	5	14	6	4	7	7	4	11
松 島 2 丁 目	571	54	54	36	32	33	41	57	49
字 松 川	2,588	115	96	126	155	176	216	183	151
松 川 1 丁 目	1,596	60	63	81	106	118	89	96	76
松 川 2 丁 目	1,545	64	74	83	96	87	98	92	95
松 川 3 丁 目	2,433	110	124	145	149	172	160	163	146
三 原 1 丁 目	2,334	102	104	117	144	183	158	144	151
三 原 2 丁 目	3,182	109	134	180	241	230	170	195	192
三 原 3 丁 目	1,961	81	95	92	134	132	123	101	107
字 寄 宮	640	31	35	49	46	38	42	61	34
寄 宮 1 丁 目	1,896	63	89	94	110	109	125	99	116
寄 宮 2 丁 目	2,895	96	131	186	198	214	198	179	158
寄 宮 3 丁 目	1,878	88	78	98	102	112	107	129	110
<b>首 里 支 所</b>	<b>58,365</b>	<b>2,890</b>	<b>3,350</b>	<b>3,627</b>	<b>3,897</b>	<b>3,518</b>	<b>3,470</b>	<b>4,198</b>	<b>3,813</b>
首 里 赤 田 町 1 丁 目	420	14	15	22	32	32	18	22	24
首 里 赤 田 町 2 丁 目	433	17	25	33	29	23	14	21	30
首 里 赤 田 町 3 丁 目	179	4	11	11	8	16	8	18	8
首 里 赤 平 町 1 丁 目	357	21	19	16	19	24	27	26	22
首 里 赤 平 町 2 丁 目	768	52	38	30	56	47	42	53	40
首 里 池 端 町	211	9	7	14	12	8	10	10	12
首 里 石 嶺 町 1 丁 目	2,802	184	211	195	199	159	177	216	231
首 里 石 嶺 町 2 丁 目	6,596	358	362	403	438	409	451	537	415
首 里 石 嶺 町 3 丁 目	3,680	182	202	212	217	231	217	277	249
首 里 石 嶺 町 4 丁 目	8,722	538	565	633	581	498	532	661	657
首 里 大 名 町 1 丁 目	1,654	71	99	91	90	105	96	126	108
首 里 大 名 町 2 丁 目	899	28	28	30	64	53	57	50	60
首 里 大 名 町 3 丁 目	2,399	134	143	143	139	146	161	186	138
首 里 大 中 町 1 丁 目	535	15	28	31	28	21	22	36	31
首 里 大 中 町 2 丁 目	259	7	12	12	9	16	11	18	12
首 里 金 城 町 1 丁 目	565	17	25	37	36	40	30	27	35
首 里 金 城 町 2 丁 目	411	14	16	24	23	27	25	19	23
首 里 金 城 町 3 丁 目	344	16	16	13	28	19	21	32	21
首 里 金 城 町 4 丁 目	1,032	49	67	69	82	53	44	71	81
首 里 儀 保 町 1 丁 目	326	10	17	14	16	15	12	24	15
首 里 儀 保 町 2 丁 目	228	7	7	16	16	19	17	18	12
首 里 儀 保 町 3 丁 目	281	9	16	12	20	20	22	21	19
首 里 儀 保 町 4 丁 目	522	13	24	28	46	34	24	18	20
首 里 久 場 川 町 1 丁 目	1,302	61	65	71	70	78	78	95	91
首 里 久 場 川 町 2 丁 目	2,124	81	115	114	136	135	114	157	118
首 里 崎 山 町 1 丁 目	616	23	32	39	51	34	34	34	48
首 里 崎 山 町 2 丁 目	225	4	14	16	15	16	6	15	7
首 里 崎 山 町 3 丁 目	463	25	21	25	25	28	50	30	37
首 里 崎 山 町 4 丁 目	754	26	43	37	43	40	32	59	46
首 里 寒 川 町 1 丁 目	701	26	34	36	65	40	44	37	39
首 里 寒 川 町 2 丁 目	768	52	52	38	37	31	49	57	70
首 里 末 吉 町 1 丁 目	739	29	40	39	43	52	45	54	40
首 里 末 吉 町 2 丁 目	1,323	67	90	100	114	81	71	86	85
首 里 末 吉 町 3 丁 目	1,640	87	102	90	112	117	101	148	87
首 里 末 吉 町 4 丁 目	411	31	26	24	35	27	30	31	30
首 里 平 良 町 1 丁 目	1,023	46	62	77	73	63	58	81	64
首 里 平 良 町 2 丁 目	425	14	22	27	19	25	23	29	30
首 里 汀 良 町 1 丁 目	476	18	27	33	31	36	41	24	27

注：住民基本台帳による人口である(外国人は含まない)。

# 登録人口（総合）

平成17年11月30日現在

40歳～ 44歳	45歳～ 49歳	50歳～ 54歳	55歳～ 59歳	60歳～ 64歳	65歳～ 69歳	70歳～ 74歳	75歳～ 79歳	80歳～ 84歳	85歳以上
233	285	316	269	167	167	144	81	61	57
156	178	167	136	126	156	151	87	65	45
2		6	1	4		1	1	1	1
30	16	26	18	16	12	7	5	5	5
9	5	12	9	3	4	4	3	5	3
52	41	38	26	19	10	12	9	5	3
147	181	191	172	148	161	151	97	63	59
109	107	142	107	73	100	96	87	41	45
116	112	133	107	81	90	67	65	42	43
180	172	176	145	103	167	123	89	58	51
135	161	192	152	113	131	119	91	68	69
189	229	268	230	146	182	173	137	84	93
125	132	170	149	107	110	99	77	56	71
48	53	43	26	21	30	31	27	13	12
132	126	156	136	96	114	121	85	71	54
167	201	233	202	146	164	150	121	86	65
102	137	131	125	111	136	113	103	37	59
3,628	3,727	4,275	4,229	3,204	3,466	2,868	1,747	1,123	1,335
25	29	30	44	21	34	16	12	15	15
31	29	32	33	23	24	28	18	9	14
12	14	9	10	9	14	5	10	8	4
27	22	26	35	16	16	17	16	2	6
56	52	58	37	43	49	58	25	13	19
17	17	13	13	13	12	13	17	10	4
210	179	193	183	117	138	90	45	34	41
363	409	470	547	393	392	300	145	100	104
228	226	254	260	229	256	211	100	54	75
539	545	627	578	437	451	343	194	140	203
63	94	110	138	111	95	68	43	45	101
50	55	74	82	58	71	50	42	31	16
106	157	179	194	160	163	104	67	41	38
28	35	25	34	46	48	40	26	22	19
18	13	15	22	14	28	23	15	6	8
33	34	43	54	39	40	28	22	13	12
24	35	30	22	19	22	30	26	12	20
18	23	27	21	17	21	23	13	9	6
78	76	79	64	45	73	46	31	14	10
17	18	33	31	16	18	30	14	14	12
10	10	18	20	12	10	14	5	7	10
18	19	24	9	16	14	22	9	3	8
43	36	55	39	23	23	38	28	14	16
84	83	73	72	78	107	92	43	21	40
129	129	167	158	128	174	136	48	45	40
47	20	35	45	45	48	36	23	6	16
10	14	23	17	13	18	15	6	5	11
36	28	32	24	25	22	17	21	11	6
48	57	52	61	46	46	47	30	19	22
47	50	56	53	24	45	37	27	26	15
52	48	64	60	41	40	23	15	16	23
31	58	64	67	45	34	34	28	20	16
93	77	128	92	46	53	40	46	24	30
87	102	133	126	114	88	70	35	20	21
33	27	25	21	14	19	20	10	2	6
71	60	97	77	49	41	46	30	13	15
32	29	31	25	16	31	26	21	13	12
28	25	40	44	27	27	12	9	13	14

資料：市民文化部 市民課

## 8 . 各 歳 別 ・ 町 丁 字 別

町 丁 字 名	人 口	0 歳 ~	5 歳 ~	10 歳 ~	15 歳 ~	20 歳 ~	25 歳 ~	30 歳 ~	35 歳 ~
		4 歳	9 歳	14 歳	19 歳	24 歳	29 歳	34 歳	39 歳
首里汀良町2丁目	478	14	23	36	32	29	29	24	21
首里汀良町3丁目	1,292	48	51	88	103	85	95	87	80
首里当蔵町1丁目	614	24	40	59	45	25	25	32	36
首里当蔵町2丁目	769	29	48	58	46	50	41	47	45
首里当蔵町3丁目	93		2	1	6	2	8	3	6
首里桃園町1丁目	408	24	30	27	32	19	16	20	31
首里桃園町2丁目	437	15	13	14	26	22	34	30	22
首里鳥堀町1丁目	210	10	14	17	14	8	7	18	14
首里鳥堀町2丁目	344	20	19	22	15	18	18	15	33
首里鳥堀町3丁目	498	18	38	31	32	27	30	45	30
首里鳥堀町4丁目	2,479	144	146	156	171	150	146	201	158
首里鳥堀町5丁目	1,169	52	63	82	129	108	49	78	68
首里真和志町1丁目	196	6	3	8	14	13	17	8	8
首里真和志町2丁目	160	9	8	6	7	9	7	10	13
首里山川町1丁目	1,428	78	107	104	95	78	60	80	103
首里山川町2丁目	512	13	20	29	35	21	25	29	21
首里山川町3丁目	665	27	27	34	38	36	49	47	42
小 禄 支 所	56,738	3,801	3,947	3,814	3,807	3,952	4,193	5,107	4,686
字 赤 嶺									
赤 嶺 1 丁 目	1,193	98	127	111	90	72	70	102	127
赤 嶺 2 丁 目	1,962	135	169	205	165	114	112	141	190
字 宇 栄	6,688	339	388	443	439	415	421	524	466
宇 栄 原 1 丁 目	2,225	122	150	185	157	161	139	192	145
宇 栄 原 2 丁 目	1,486	74	99	102	107	82	62	111	103
宇 栄 原 3 丁 目	3,105	220	214	214	178	157	222	289	250
字 小 禄	8,647	509	562	541	529	531	654	736	708
小 禄 1 丁 目	3,708	298	264	229	221	230	276	320	308
小 禄 2 丁 目	588	61	59	28	47	23	61	77	44
小 禄 3 丁 目	641	80	53	37	35	39	52	93	73
小 禄 4 丁 目	1,420	144	169	117	74	68	91	137	158
小 禄 5 丁 目	884	95	84	60	48	34	72	135	110
字 鏡 原 水 町	442				56	231	81	27	20
鏡 原 具 志	2,100	122	89	121	149	146	157	199	153
具 志 1 丁 目	1,927	200	197	114	101	108	144	192	203
具 志 2 丁 目	2,038	157	116	109	128	129	151	205	145
具 志 3 丁 目	1,712	176	155	127	84	106	140	210	169
高 良 1 丁 目	845	75	50	47	54	53	72	91	75
高 良 2 丁 目	1,672	94	104	107	121	93	110	115	120
高 良 3 丁 目	395	34	22	28	19	30	36	47	38
字 田 原	2,231	94	112	140	165	142	116	151	148
田 原 1 丁 目	839	82	56	64	54	37	75	105	103
田 原 2 丁 目	273	17	21	13	20	22	24	35	24
田 原 3 丁 目	2,704	112	186	225	316	219	152	159	158
田 原 4 丁 目	613	49	54	44	34	40	50	59	68
字 当 宮 間 城	1,091				76	366	269	145	61
宮 城 1 丁 目	715	43	52	38	46	41	44	64	49
字 安 次 嶺	225	16	24	22	12	12	19	16	21
字 大 嶺									
金 城 1 丁 目	666	43	47	48	58	49	44	46	46
金 城 2 丁 目	1,711	146	156	135	113	86	110	178	206
金 城 3 丁 目	360	31	29	20	14	17	29	33	29
金 城 4 丁 目	377	31	32	30	17	20	41	44	48
金 城 5 丁 目	1,255	104	107	110	80	79	97	129	120

注：住民基本台帳による人口である(外国人は含まない)。

注：小禄南土地区画整理事業換地処分による住所変更に伴い、平成17年8月から「小禄2～5丁目」を追加。

# 登録人口（総合）

平成17年11月30日現在

40歳～ 44歳	45歳～ 49歳	50歳～ 54歳	55歳～ 59歳	60歳～ 64歳	65歳～ 69歳	70歳～ 74歳	75歳～ 79歳	80歳～ 84歳	85歳以上
48	29	38	34	33	16	31	15	11	15
91	90	95	79	57	72	62	55	27	27
60	41	39	60	31	24	31	19	8	15
39	48	49	57	30	43	43	40	22	34
4	4	7	7	8	10	5	7	5	8
42	25	30	19	23	18	20	9	12	11
14	28	38	43	20	37	34	23	9	15
15	10	14	18	4	13	9	11	5	9
20	20	21	22	15	16	31	19	6	14
34	29	30	30	23	31	25	23	10	12
156	148	160	164	160	143	116	66	47	47
77	104	94	61	51	51	44	24	18	16
10	7	9	24	10	19	11	12	11	6
4	10	7	7	8	15	17	13	4	6
101	110	116	108	74	72	61	36	24	21
34	46	39	31	28	36	40	31	17	17
37	44	45	53	41	45	40	29	17	14
4,263	3,739	3,649	3,074	2,016	2,284	1,788	1,193	731	694
124	75	79	44	31	11	13	6	4	9
181	168	125	77	52	40	46	22	9	11
446	439	463	469	361	376	279	186	128	106
147	143	164	139	80	101	93	52	27	28
131	94	111	91	66	95	70	45	27	16
230	204	200	177	135	156	108	75	32	44
627	480	569	525	338	468	343	233	155	139
277	254	228	196	143	173	126	84	34	47
42	30	36	20	17	17	19	6	0	1
53	26	37	19	14	12	5	7	3	3
144	93	52	39	31	37	28	17	11	10
67	55	30	23	18	16	18	8	7	4
17	8	2							
111	146	133	145	91	119	94	64	26	35
159	114	113	75	48	54	47	23	20	15
124	117	154	133	97	96	70	38	34	35
140	120	89	98	31	26	20	7	10	4
49	50	48	39	36	34	25	22	14	11
138	101	132	96	65	88	72	50	34	32
28	24	26	20	7	12	8	9	4	3
140	160	169	141	88	120	116	101	70	58
81	44	47	36	18	13	8	10	4	2
16	19	19	7	11	8	9	2	2	4
187	267	236	168	92	67	69	40	28	23
46	45	24	28	13	16	17	9	10	7
74	76	24							
42	56	64	49	28	26	26	16	15	16
28	15	15	14	6	1	1		2	1
63	56	49	36	21	21	9	15	5	10
161	116	99	70	38	42	19	21	6	9
32	22	21	27	11	12	12	10	6	5
31	15	25	20	7	4	3	6	1	2
127	107	66	53	22	23	15	9	3	4

資料：市民文化部 市民課

## 8 . 各 歳 別 ・ 町 丁 字 別

町 丁 字 名				人 口	0 歳 ~ 4 歳	5 歳 ~ 9 歳	10 歳 ~ 14 歳	15 歳 ~ 19 歳	20 歳 ~ 24 歳	25 歳 ~ 29 歳	30 歳 ~ 34 歳	35 歳 ~ 39 歳
那 覇 市				151,555	8,872	9,080	9,291	10,074	10,167	10,852	12,512	11,289
本 庁				43,827	2,493	2,383	2,300	2,611	2,814	3,220	3,757	3,421
曙	1	丁	目	805	45	28	38	48	57	60	63	66
曙	2	丁	目	761	42	37	43	48	51	53	54	50
曙	3	丁	目	822	50	46	62	64	60	75	79	55
旭			町	17		1		1		1		2
字	安		謝	2,071	100	113	117	158	115	145	152	149
安	謝	1	丁	513	49	48	36	22	33	46	63	66
安	謝	2	丁	922	87	65	50	51	40	69	115	109
字	天		久	1,247	73	55	42	59	100	112	110	97
天	久	1	丁	625	58	41	37	34	33	59	82	62
天	久	2	丁	761	80	47	33	36	44	74	111	96
泉	崎	1	丁	582	25	28	32	32	43	35	49	43
泉	崎	2	丁	837	39	55	43	68	40	44	58	57
字	上	之	屋	429	32	38	28	36	27	30	24	40
上	之	屋	1	285	24	19	12	14	21	31	42	28
奥	武	山	町	24	1	2	1	0	1	1	3	3
お	も	ろ	ま	86	8	8	7	4	1	8	8	9
お	も	ろ	ま	373	51	25	27	12	12	18	33	49
お	も	ろ	ま	382	57	35	9	17	11	22	63	51
お	も	ろ	ま	781	88	47	22	24	38	70	157	96
久	米	1	丁	603	24	33	38	56	35	34	37	40
久	米	2	丁	822	47	49	34	46	49	56	61	57
久	茂	地	1	49	1		2	3	1	4	6	2
久	茂	地	2	476	20	23	18	23	30	43	45	27
久	茂	地	3	301	6	15	14	21	16	20	24	16
字	古	波	蔵	192	9	6	13	7	14	14	15	15
古	波	蔵	3	1,343	79	109	93	84	108	83	88	94
古	波	蔵	4	430	18	20	21	22	34	42	22	30
字	楚		辺	217	7	10	10	15	14	11	12	8
楚	辺	1	丁	728	31	27	32	43	51	52	54	44
楚	辺	2	丁	1,404	55	74	67	84	91	101	94	98
辻	1	丁	目	750	36	44	30	41	48	59	60	65
辻	2	丁	目	486	14	16	22	25	33	35	34	36
辻	3	丁	目	1								1
字	壺		川	47	3		2	5	5	3	1	3
壺	川	1	丁	514	32	29	29	34	34	33	34	32
壺	川	2	丁	596	47	25	33	33	42	62	64	50
壺	川	3	丁	530	14	11	29	51	61	40	38	37
壺	屋	1	丁	1,109	39	46	50	65	66	75	105	74
泊	1	丁	目	1,313	66	81	99	94	84	89	93	84
泊	2	丁	目	719	40	41	44	37	52	47	45	65
泊	3	丁	目	667	38	36	38	43	48	31	63	50
通	堂		町									
西	1	丁	目	639	36	21	32	40	47	46	40	52
西	2	丁	目	399	28	21	15	20	22	25	39	33
西	3	丁	目	664	38	43	41	47	54	52	57	51
字	二	中	前	1								
東			町	463	22	21	18	33	31	29	40	31
樋	川	1	丁	1,616	55	72	73	78	83	85	115	132
樋	川	2	丁	558	15	28	39	46	29	27	39	39
前	島	1	丁	530	26	27	28	38	42	40	40	39
前	島	2	丁	839	30	44	40	60	62	62	63	52
前	島	3	丁	509	12	24	28	30	40	38	41	28
牧	志	1	丁	692	32	32	26	36	34	35	48	63

注：住民基本台帳による人口である(外国人は含まない)。

# 登録人口（男性）

平成17年11月30日現在

40歳～ 44歳	45歳～ 49歳	50歳～ 54歳	55歳～ 59歳	60歳～ 64歳	65歳～ 69歳	70歳～ 74歳	75歳～ 79歳	80歳～ 84歳	85歳以上
10,415	10,121	11,273	10,093	6,674	7,296	6,248	3,755	2,080	1,463
2,981	2,948	3,485	3,156	1,956	2,084	1,847	1,197	711	463
52	57	77	79	34	35	32	16	9	9
54	67	61	56	29	37	44	18	10	7
37	61	75	60	32	31	13	14	4	4
1	1	3	3	1	2				1
129	140	169	144	93	114	104	63	44	22
40	26	27	17	15	7	8	9		1
67	56	45	40	25	25	38	15	14	11
85	83	97	99	70	63	53	26	15	8
61	47	37	26	10	14	9	10	3	2
57	43	42	36	17	16	15	3	5	6
35	45	38	47	34	35	24	21	12	4
50	59	91	50	55	45	33	23	17	10
33	37	33	28	13	11	10	7		2
22	16	15	14	7	9	6	2	2	1
0	1	3	2	2	1			2	1
7	10	4	4	5	1	1	1		
41	29	18	22	12	7	8	4	2	3
30	31	15	15	10	11	1	2	2	
66	40	36	39	19	18	11	8	1	1
47	39	55	51	27	22	24	26	8	7
72	49	74	76	43	27	31	19	20	12
1		5	7	5	6	3		2	1
36	28	40	34	29	28	20	13	9	10
25	23	22	28	17	13	15	12	9	5
10	20	12	19	6	9	8	9	2	4
88	98	98	76	48	73	59	44	11	10
27	33	39	26	19	19	33	14	9	2
16	14	26	18	13	7	9	10	11	6
47	57	67	61	30	36	29	30	25	12
95	109	105	90	68	82	78	53	39	21
49	49	60	57	44	47	31	15	11	4
38	38	39	47	16	29	32	19	10	3
5	5	4	1	2		2	4	1	1
32	37	44	25	17	35	27	19	13	8
46	42	41	34	30	14	14	10	6	3
35	33	39	33	25	35	21	13	8	7
89	71	93	85	54	59	58	43	25	12
90	89	119	88	46	59	66	28	25	13
52	43	52	54	27	47	39	19	11	4
46	47	48	60	29	34	31	13	7	5
45	50	53	53	32	39	23	15	10	5
27	24	40	37	25	22	11	2	5	3
45	43	48	58	28	29	15	9	5	1
1									
27	30	55	40	27	22	20	10	3	4
110	113	129	131	103	105	94	74	34	30
45	39	53	40	24	31	24	30	5	5
39	25	46	37	22	27	21	14	10	9
48	65	76	80	40	33	36	25	13	10
48	29	39	41	29	19	23	14	14	12
40	46	60	68	48	36	35	23	19	11

資料：市民文化部 市民課



## 8 . 各 歳 別 ・ 町 丁 字 別

町 丁 字 名					人 口	0 歳 ~ 4 歳	5 歳 ~ 9 歳	10 歳 ~ 14 歳	15 歳 ~ 19 歳	20 歳 ~ 24 歳	25 歳 ~ 29 歳	30 歳 ~ 34 歳	35 歳 ~ 39 歳
牧	志	2	丁	目	847	52	47	33	49	52	70	85	51
牧	志	3	丁	目	907	43	32	49	42	69	59	68	60
松	尾	1	丁	目	770	35	32	35	42	46	53	66	57
松	尾	2	丁	目	1,299	56	45	55	70	80	105	89	85
松	山	1	丁	目	456	18	19	18	23	30	31	31	29
松	山	2	丁	目	575	27	32	27	34	51	38	41	33
港	町	1	丁	目	1								
港	町	2	丁	目	143	9	4	10	10	11	18	7	12
港	町	3	丁	目									
港	町	4	丁	目									
字	銘			苑	536	18	27	44	35	48	55	39	31
銘	苑	1	丁	目	1,235	130	107	65	62	80	129	139	117
銘	苑	2	丁	目	513	61	40	24	15	24	58	69	93
銘	苑	3	丁	目	451	57	33	20	15	19	53	68	51
山	下			町	1,073	53	70	61	65	70	70	86	62
若	狭	1	丁	目	464	23	24	30	25	27	20	33	30
若	狭	2	丁	目	709	24	42	50	53	30	37	63	52
若	狭	3	丁	目	1,286	56	63	81	79	85	96	85	79
垣	花	1	丁	目									
垣	花	2	丁	目									
垣	花	3	丁	目	32	2		1	4	5	2	5	3
住	吉	町	1	丁									
住	吉	町	2	丁									
住	吉	町	3	丁									
字	小			禄									
真	和	志	支	所	50,984	2,923	3,050	3,113	3,511	3,492	3,656	4,046	3,669
字	古	波		蔵	1,469	77	103	104	93	85	87	110	114
古	波	蔵	2	丁	1,067	72	60	48	80	90	74	70	66
壺	屋	2	丁	目	1,088	33	50	59	80	90	72	68	62
字	与			儀	1,786	112	117	88	96	104	135	159	142
与	儀	1	丁	目	769	34	30	47	47	58	53	49	56
与	儀	2	丁	目	855	41	52	55	54	59	57	63	63
字	安			里	1,767	77	93	82	123	97	141	147	137
安	里	1	丁	目	256	6	8	14	9	12	18	14	16
安	里	2	丁	目	429	17	18	18	28	24	37	41	31
安	里	3	丁	目	476	16	19	16	33	36	29	37	32
字	上			間	1,801	150	147	124	151	120	147	154	135
上	間	1	丁	目	538	26	31	38	34	41	30	35	37
字	国			場	5,282	431	328	333	330	399	466	470	438
字	識			名	714	58	61	58	53	36	56	66	51
識	名	1	丁	目	1,275	69	79	91	103	77	66	81	91
識	名	2	丁	目	528	34	36	34	30	32	43	42	35
識	名	3	丁	目	1,181	79	63	75	71	67	82	94	107
識	名	4	丁	目	368	25	26	23	23	22	25	27	35
字	大			道	1,590	71	90	76	125	106	97	151	113
字	仲	井		真	2,010	141	153	130	118	141	165	222	150
長	田	1	丁	目	1,001	60	55	80	75	90	81	78	65
長	田	2	丁	目	2,529	167	165	161	195	213	223	205	182
繁	多	川	1	丁	1,422	81	79	88	97	103	84	105	107
繁	多	川	2	丁	1,040	58	51	65	68	79	75	80	68
繁	多	川	3	丁	880	43	56	52	86	68	58	77	54
繁	多	川	4	丁	944	39	63	59	65	41	42	68	72
繁	多	川	5	丁	1,068	91	81	68	70	69	61	103	74
字	古			島	648	34	32	31	39	43	53	75	36
古	島	1	丁	目	683	32	40	49	64	44	41	58	51
古	島	2	丁	目	882	65	66	69	61	50	50	62	75

注：住民基本台帳による人口である(外国人は含まない)。

# 登録人口（男性）

平成17年11月30日現在

40歳～ 44歳	45歳～ 49歳	50歳～ 54歳	55歳～ 59歳	60歳～ 64歳	65歳～ 69歳	70歳～ 74歳	75歳～ 79歳	80歳～ 84歳	85歳以上
52	57	69	54	45	41	36	29	13	12
56	69	85	91	44	49	28	32	18	13
37	44	65	75	33	48	35	35	24	8
64	88	123	115	75	71	95	34	25	24
29	26	40	46	12	33	32	24	11	4
47	38	53	48	30	26	15	14	15	6
							1		
6	7	16	10	7	7	5	4		
31	25	46	41	29	34	20	7	5	1
67	69	72	48	38	41	35	19	10	7
47	19	18	15	6	9	6	4	3	2
35	23	26	15	10	14	4	6	1	1
61	67	98	85	52	58	60	25	20	10
35	31	40	34	27	26	23	20	8	8
40	48	63	55	29	34	42	24	10	13
84	96	103	87	62	67	69	47	26	21
2	4	1	1	1			1		
3,432	3,453	3,813	3,248	2,252	2,493	2,213	1,399	719	502
114	101	111	91	63	63	70	51	14	18
74	87	91	71	53	43	45	20	14	9
61	71	121	70	43	48	62	50	28	20
131	125	123	109	83	83	83	49	31	16
47	55	50	59	41	48	39	30	16	10
58	77	76	59	25	55	33	18	5	5
111	89	129	159	94	94	86	44	34	30
13	17	27	21	21	18	16	8	12	6
37	35	32	34	26	22	14	9	5	1
30	34	46	38	23	19	32	17	9	10
117	128	121	84	55	63	50	35	14	6
44	35	41	34	34	24	18	16	13	7
404	347	346	257	160	206	172	110	52	33
43	49	44	39	38	17	18	13	6	8
91	85	76	71	59	78	77	41	24	16
29	30	28	37	22	38	29	16	8	5
84	65	82	78	59	67	66	22	15	5
23	22	34	20	13	16	18	7	5	4
82	95	129	112	73	94	74	56	25	21
131	121	126	119	96	84	55	26	18	14
67	73	75	50	32	33	35	33	12	7
199	176	173	145	97	88	68	43	15	14
86	101	102	89	72	72	81	43	18	14
70	52	72	61	79	58	55	27	14	8
46	59	64	65	47	36	37	15	12	5
69	62	67	61	47	89	54	33	9	4
92	63	74	52	40	42	35	31	13	9
38	50	39	46	26	26	36	32	6	6
48	51	46	43	28	35	27	14	10	2
57	64	49	67	30	39	41	23	8	6

資料：市民文化部 市民課

## 8 . 各 歳 別 ・ 町 丁 字 別

町 丁 字 名	人 口	0 歳 ~	5 歳 ~	10 歳 ~	15 歳 ~	20 歳 ~	25 歳 ~	30 歳 ~	35 歳 ~
		4 歳	9 歳	14 歳	19 歳	24 歳	29 歳	34 歳	39 歳
字 真 地	1,857	102	133	130	130	138	133	122	134
字 真 嘉 比	1,357	101	73	66	65	74	100	154	120
真 嘉 比 2 丁 目	17	1	1		1		1	2	2
真 嘉 比 3 丁 目	165	11	14	14	14	8	12	14	8
松 島 1 丁 目	53	1	8	2	4	3	3		6
松 島 2 丁 目	277	31	35	15	9	16	18	23	27
松 川 1 丁 目	1,249	53	57	71	89	87	99	98	75
松 川 2 丁 目	769	28	38	46	57	59	49	48	35
松 川 3 丁 目	749	29	33	43	45	48	43	53	51
松 川 3 丁 目	1,180	55	71	71	77	86	83	91	76
三 原 1 丁 目	1,106	46	57	59	75	90	80	67	74
三 原 2 丁 目	1,534	53	76	94	123	128	89	93	111
三 原 3 丁 目	916	33	41	47	64	63	64	48	58
字 寄 宮	291	15	15	20	26	13	18	24	16
寄 宮 1 丁 目	883	36	49	50	51	49	66	39	61
寄 宮 2 丁 目	1,379	53	64	99	112	93	104	89	73
寄 宮 3 丁 目	856	36	33	51	68	41	46	70	47
首 里 支 所	28,065	1,475	1,652	1,888	1,966	1,695	1,720	2,109	1,816
首 里 赤 田 町 1 丁 目	196	9	6	9	15	18	6	11	12
首 里 赤 田 町 2 丁 目	215	10	13	17	15	8	9	12	13
首 里 赤 田 町 3 丁 目	83	3	5	5	5	4	4	8	2
首 里 赤 平 町 1 丁 目	170	5	11	9	11	10	9	12	13
首 里 赤 平 町 2 丁 目	361	26	18	19	26	18	20	27	16
首 里 池 端 町	90	5	3	9	4	2	6	3	5
首 里 石 嶺 町 1 丁 目	1,370	90	103	109	90	72	84	108	116
首 里 石 嶺 町 2 丁 目	3,183	180	166	215	220	194	232	276	210
首 里 石 嶺 町 3 丁 目	1,790	96	110	109	108	111	111	137	121
首 里 石 嶺 町 4 丁 目	4,221	271	282	309	276	264	266	334	329
首 里 大 名 町 1 丁 目	773	39	52	44	46	49	47	67	49
首 里 大 名 町 2 丁 目	456	15	18	17	30	29	37	27	28
首 里 大 名 町 3 丁 目	1,132	66	72	80	80	67	83	96	56
首 里 大 中 町 1 丁 目	253	9	11	15	14	11	10	13	14
首 里 大 中 町 2 丁 目	126	1	8	5	6	9	3	7	5
首 里 金 城 町 1 丁 目	261	7	13	18	20	15	13	11	16
首 里 金 城 町 2 丁 目	219	8	10	13	17	15	15	12	9
首 里 金 城 町 3 丁 目	172	8	9	10	13	10	8	16	10
首 里 金 城 町 4 丁 目	501	21	42	31	40	21	23	35	39
首 里 儀 保 町 1 丁 目	156	8	9	6	9	7	8	13	5
首 里 儀 保 町 2 丁 目	107	3	2	6	7	10	6	10	6
首 里 儀 保 町 3 丁 目	128	6	6	7	8	6	12	9	11
首 里 儀 保 町 4 丁 目	259	8	10	17	19	15	17	10	13
首 里 久 場 川 町 1 丁 目	625	26	33	33	35	38	35	50	53
首 里 久 場 川 町 2 丁 目	1,000	45	57	62	68	65	55	83	54
首 里 崎 山 町 1 丁 目	304	14	16	22	28	17	20	15	23
首 里 崎 山 町 2 丁 目	105	1	9	9	4	8	5	9	4
首 里 崎 山 町 3 丁 目	236	18	10	15	15	12	27	16	14
首 里 崎 山 町 4 丁 目	368	14	26	16	21	22	14	31	23
首 里 寒 川 町 1 丁 目	332	15	16	21	33	14	18	16	16
首 里 寒 川 町 2 丁 目	370	23	22	22	16	15	21	33	28
首 里 末 吉 町 1 丁 目	358	15	21	17	21	27	19	27	21
首 里 末 吉 町 2 丁 目	636	30	41	56	57	44	33	45	38
首 里 末 吉 町 3 丁 目	776	51	41	47	66	51	49	76	40
首 里 末 吉 町 4 丁 目	201	13	14	18	18	16	12	15	12
首 里 平 良 町 1 丁 目	495	31	30	39	45	28	25	36	28
首 里 平 良 町 2 丁 目	205	7	11	14	12	12	11	13	16
首 里 汀 良 町 1 丁 目	217	6	12	17	16	18	23	9	12

注：住民基本台帳による人口である(外国人は含まない)。

# 登録人口（男性）

平成17年11月30日現在

40歳～ 44歳	45歳～ 49歳	50歳～ 54歳	55歳～ 59歳	60歳～ 64歳	65歳～ 69歳	70歳～ 74歳	75歳～ 79歳	80歳～ 84歳	85歳以上
108	130	161	142	83	84	63	33	16	15
75	92	88	77	53	82	66	33	25	13
1		3	1	3				1	
16	10	13	8	8	7	2	2	3	1
4	5	4	5	1		2	1	2	2
24	16	22	12	10	6	6	3	4	
58	94	96	80	69	70	75	39	24	15
59	49	75	49	38	41	40	34	12	12
56	59	78	56	32	45	27	25	16	10
96	78	80	70	50	74	51	38	18	15
69	79	93	84	51	53	52	31	25	21
94	108	133	106	70	79	75	55	29	18
58	62	83	75	48	51	47	34	19	21
22	28	24	14	11	14	14	11	4	2
60	60	83	61	44	49	52	36	24	13
87	100	116	106	59	75	61	52	24	12
49	64	67	61	43	65	54	40	8	13
1,784	1,825	2,081	2,087	1,501	1,668	1,357	716	394	331
13	11	13	22	10	16	9	7	6	3
18	12	18	17	11	13	12	7	4	6
6	8	4	5	2	7	5	3	5	2
12	13	12	15	9	8	12	7	1	1
30	21	29	19	20	22	24	15	6	5
6	7	6	8	4	5	6	6	4	1
111	79	99	97	52	74	40	20	11	15
172	194	216	280	187	191	144	52	29	25
116	113	113	140	101	117	104	48	18	17
271	275	301	281	198	225	164	88	40	47
29	44	63	61	59	45	34	14	15	16
22	28	37	45	32	28	25	18	14	6
53	78	82	81	73	78	44	22	12	9
14	22	15	16	23	26	20	9	6	5
10	8	7	12	5	14	11	10	3	2
14	15	21	28	20	18	13	5	9	5
8	22	18	15	9	9	13	14	5	7
12	14	13	10	8	10	12	5	3	1
39	34	40	33	22	34	25	13	8	1
8	10	16	15	9	7	12	8	3	3
7	3	7	14	6	5	3	3	5	4
11	10	9	5	6	8	9	4		1
18	22	28	24	9	13	16	10	5	5
46	39	32	38	39	45	49	21	3	10
63	60	76	72	52	81	67	20	13	7
23	11	15	24	20	25	20	6	2	3
4	6	9	10	6	10	6	2	2	1
21	14	16	12	12	13	7	10	3	1
17	38	24	31	19	18	25	17	7	5
19	27	35	27	12	20	16	11	11	5
25	24	39	31	20	23	14	4	5	5
14	31	34	34	19	20	17	7	9	5
44	33	70	45	19	29	22	9	12	9
39	52	62	60	50	38	28	18	3	5
18	11	12	8	7	13	10	3		1
31	28	46	40	27	19	19	14	3	6
22	16	17	7	10	14	9	10	3	1
11	10	17	19	16	13	7	3	3	5

資料：市民文化部 市民課

## 8 . 各 歳 別 ・ 町 丁 字 別

町 丁 字 名	人 口	0 歳 ~	5 歳 ~	10 歳 ~	15 歳 ~	20 歳 ~	25 歳 ~	30 歳 ~	35 歳 ~
		4 歳	9 歳	14 歳	19 歳	24 歳	29 歳	34 歳	39 歳
首里汀良町2丁目	223	9	11	20	19	13	16	8	7
首里汀良町3丁目	620	28	25	52	60	42	40	52	34
首里当蔵町1丁目	279	15	14	28	25	7	9	15	14
首里当蔵町2丁目	352	14	21	31	24	25	23	22	17
首里当蔵町3丁目	40		1		2	1	3	1	5
首里桃園町1丁目	190	10	15	16	11	8	10	10	14
首里桃園町2丁目	209	7	10	8	15	10	19	16	13
首里鳥堀町1丁目	105	3	6	8	7	6	4	8	7
首里鳥堀町2丁目	184	10	13	11	6	13	10	9	15
首里鳥堀町3丁目	243	11	19	16	13	14	12	23	17
首里鳥堀町4丁目	1,192	72	63	69	95	83	79	93	74
首里鳥堀町5丁目	553	27	28	44	60	55	26	39	28
首里真和志町1丁目	85	1	2	2	7	4	9	3	6
首里真和志町2丁目	76	3	5	5	1	6	3	7	7
首里山川町1丁目	701	44	55	55	52	31	28	41	49
首里山川町2丁目	251	5	14	16	15	6	15	14	10
首里山川町3丁目	312	13	12	20	20	19	18	20	19
小 禄 支 所	28,679	1,981	1,995	1,990	1,986	2,166	2,256	2,600	2,383
字 赤 嶺									
赤 嶺 1 丁 目	578	57	68	52	41	26	33	43	65
赤 嶺 2 丁 目	925	70	84	100	92	55	46	60	90
字 宇 栄	3,236	171	179	227	230	204	203	276	241
宇 栄 原 1 丁 目	1,090	64	74	86	80	86	73	99	75
宇 栄 原 2 丁 目	750	29	53	56	66	40	37	55	49
宇 栄 原 3 丁 目	1,558	120	104	116	91	78	107	142	126
字 小 禄	4,328	250	285	288	262	282	342	375	349
小 禄 1 丁 目	1,818	166	127	124	112	108	141	160	149
小 禄 2 丁 目	297	26	27	15	30	11	41	29	23
小 禄 3 丁 目	309	40	25	19	11	18	23	42	37
小 禄 4 丁 目	710	80	88	62	35	30	54	58	79
小 禄 5 丁 目	434	55	43	28	31	15	28	62	56
字 鏡 原 水 町	418				53	215	78	25	20
鏡 原 具 志 町	1,005	64	41	64	76	63	74	112	77
具 志 1 丁 目	980	108	106	64	56	49	61	90	108
具 志 2 丁 目	1,043	85	58	51	65	60	88	100	78
具 志 3 丁 目	889	91	82	78	42	53	65	102	85
高 良 1 丁 目	408	36	28	28	20	18	39	46	36
高 良 2 丁 目	850	52	63	54	65	46	59	60	63
高 良 3 丁 目	204	19	14	18	9	17	22	20	22
字 田 原	1,101	55	53	84	85	72	55	81	69
田 原 1 丁 目	395	39	26	26	20	10	33	46	53
田 原 2 丁 目	135	8	10	6	9	10	13	19	15
田 原 3 丁 目	1,260	60	103	110	150	113	84	79	79
田 原 4 丁 目	300	21	26	23	20	15	24	29	33
字 当 宮 間 城	1,028				68	334	254	139	59
宮 城 1 丁 目	355	19	25	18	27	16	22	31	26
字 安 次 嶺	118	9	13	10	5	9	12	5	10
字 大 嶺									
金 城 1 丁 目	332	22	23	31	23	26	19	21	23
金 城 2 丁 目	850	80	83	65	57	42	54	92	96
金 城 3 丁 目	178	12	18	10	7	6	15	16	13
金 城 4 丁 目	185	18	15	15	7	5	16	26	22
金 城 5 丁 目	612	55	51	62	41	34	41	60	57

注：住民基本台帳による人口である(外国人は含まない)。

注：小禄南土地区画整理事業換地処分による住所変更に伴い、平成17年8月から「小禄2～5丁目」を追加。

# 登録人口（男性）

平成17年11月30日現在

40歳～ 44歳	45歳～ 49歳	50歳～ 54歳	55歳～ 59歳	60歳～ 64歳	65歳～ 69歳	70歳～ 74歳	75歳～ 79歳	80歳～ 84歳	85歳以上
24	13	18	14	17	9	12	4	5	4
38	44	40	37	32	31	24	23	11	7
30	22	19	27	13	13	14	10	2	2
19	19	27	24	14	21	18	11	11	11
1	1	3	3	3	6	4	2	1	3
20	13	17	8	12	9	6	4	5	2
6	14	17	19	9	15	14	11	2	4
10	4	6	14	3	7	3	5	1	3
12	10	14	10	9	8	15	9	4	6
17	20	13	16	10	11	16	8	6	1
82	65	73	78	82	69	56	30	18	11
37	46	48	30	22	22	21	8	8	4
3	4	1	11	5	13	5	5	2	2
3	5	3	4	2	6	8	6		2
48	57	63	57	29	34	32	12	11	3
19	21	26	13	13	17	20	12	9	6
18	24	22	21	23	23	16	13	7	4
2,218	1,895	1,894	1,602	965	1,051	831	443	256	167
62	39	40	24	17	2	3	3	2	1
87	74	58	38	21	15	21	9	3	2
232	221	240	233	157	169	125	60	42	26
63	67	83	68	44	49	43	19	10	7
72	53	52	59	25	47	31	16	5	5
121	112	109	100	63	78	53	19	9	10
337	243	303	265	159	224	167	96	62	39
134	120	107	104	62	83	67	28	13	13
23	13	21	9	10	7	8	4		
31	13	17	10	9	4	4	3	1	2
70	48	28	19	17	16	15	4	6	1
34	24	15	13	9	7	8	4	2	
17	8	2							
54	63	70	71	47	55	34	24	10	6
92	56	54	43	22	25	23	11	8	4
66	64	84	74	49	48	31	16	17	9
77	71	44	55	16	10	11	2	4	1
24	25	21	24	19	15	14	8	2	5
68	54	75	45	34	38	36	19	14	5
10	12	16	11	3	4	2	4		1
71	86	87	70	49	47	56	44	20	17
41	24	29	20	9	8	4	5	2	
6	8	12	3	6	3	4	2	1	
85	111	103	79	39	25	19	12	9	
29	20	13	14	6	10	8	5	2	2
74	76	24							
22	28	35	29	18	11	13	5	5	5
15	7	10	7	4	1	1			
31	25	29	18	12	13	3	7	4	2
77	59	51	38	12	24	11	8	1	
17	16	9	14	8	3	6	4	2	2
17	5	14	14	4	3	2	1		1
59	50	39	31	15	7	8	1		1

資料：市民文化部 市民課

## 8 . 各 歳 別 ・ 町 丁 字 別

町 丁 字 名	人 口	0 歳 ~ 4 歳	5 歳 ~ 9 歳	10 歳 ~ 14 歳	15 歳 ~ 19 歳	20 歳 ~ 24 歳	25 歳 ~ 29 歳	30 歳 ~ 34 歳	35 歳 ~ 39 歳
那 覇 市	161,940	8,291	8,782	8,945	9,777	10,381	10,928	12,667	11,495
本 庁	48,514	2,297	2,288	2,338	2,668	3,024	3,477	3,914	3,446
曙 1 丁 目	779	41	41	55	53	59	62	51	65
曙 2 丁 目	766	27	41	45	60	55	34	51	47
曙 3 丁 目	857	57	46	58	75	59	65	59	61
旭 町	17				1	3		1	2
字 安 謝	2,175	92	100	126	117	135	139	170	129
安 謝 1 丁 目	541	42	36	29	31	35	72	71	62
安 謝 2 丁 目	1,040	84	61	45	44	45	82	120	89
字 天 久 目	1,268	62	53	47	69	89	128	102	84
天 久 1 丁 目	706	70	52	30	40	50	68	97	75
天 久 2 丁 目	757	71	41	32	29	61	71	131	91
泉 崎 1 丁 目	647	27	26	24	40	34	48	42	51
泉 崎 2 丁 目	944	45	39	42	55	53	53	73	68
字 上 之 屋	442	24	32	28	37	16	17	40	41
上 之 屋 1 丁 目	316	26	16	20	10	24	36	47	36
奥 武 山 町	27	2		2	3	3	1	1	5
お も ろ ま ち 1 丁 目	89	6	7	4	2	5	9	8	10
お も ろ ま ち 2 丁 目	413	41	38	29	21	15	20	51	45
お も ろ ま ち 3 丁 目	425	49	34	13	14	20	33	99	48
お も ろ ま ち 4 丁 目	829	84	40	26	28	58	130	139	103
久 米 1 丁 目	705	28	32	37	44	48	39	56	42
久 米 2 丁 目	947	41	38	48	43	63	62	68	74
久 茂 地 1 丁 目	57	1	1		2	4	4	6	2
久 茂 地 2 丁 目	589	17	26	24	32	30	57	46	35
久 茂 地 3 丁 目	332	10	5	12	19	24	19	19	18
字 古 波 蔵	217	11	7	7	20	12	10	15	13
古 波 蔵 3 丁 目	1,527	80	100	82	104	98	99	103	116
古 波 蔵 4 丁 目	423	12	17	14	19	29	29	25	27
字 楚 辺	204	8	11	13	6	12	6	20	8
楚 辺 1 丁 目	767	21	21	32	41	39	49	47	44
楚 辺 2 丁 目	1,565	50	68	82	92	97	110	98	100
辻 1 丁 目	830	34	43	49	41	50	43	61	62
辻 2 丁 目	461	12	12	21	31	33	18	35	21
辻 3 丁 目									
字 壺 川	62	2	5	6	4	5	2	1	6
壺 川 1 丁 目	581	20	25	25	36	35	39	50	41
壺 川 2 丁 目	684	45	38	37	40	47	64	58	46
壺 川 3 丁 目	720	23	18	28	42	61	42	42	34
壺 屋 1 丁 目	1,341	43	58	67	62	70	95	98	81
泊 1 丁 目	1,477	63	82	92	96	85	95	90	125
泊 2 丁 目	795	28	49	36	53	44	57	55	61
泊 3 丁 目	686	32	45	44	32	43	50	54	54
通 堂 町									
西 1 丁 目	729	29	29	33	32	49	50	56	48
西 2 丁 目	410	23	20	13	24	30	35	39	35
西 3 丁 目	794	38	53	41	61	42	48	49	59
字 二 中 前 町	4		2				1		
東 樋 川 1 丁 目	472	20	15	22	23	29	27	39	39
樋 川 2 丁 目	1,734	43	64	71	83	96	102	108	92
樋 川 1 丁 目	673	17	25	41	58	39	29	35	35
前 島 1 丁 目	556	31	14	20	23	50	38	46	35
前 島 2 丁 目	989	28	39	46	67	62	80	66	54
前 島 3 丁 目	523	18	17	21	30	32	39	34	23
牧 志 1 丁 目	824	35	27	40	43	42	45	53	57

注：住民基本台帳による人口である(外国人は含まない)。

# 登録人口（女性）

平成17年11月30日現在

40歳～ 44歳	45歳～ 49歳	50歳～ 54歳	55歳～ 59歳	60歳～ 64歳	65歳～ 69歳	70歳～ 74歳	75歳～ 79歳	80歳～ 84歳	85歳以上
10,506	10,348	11,416	10,152	7,792	8,694	7,633	5,881	3,866	4,386
3,054	2,986	3,590	3,243	2,371	2,624	2,506	2,021	1,310	1,357
53	44	60	52	30	32	29	17	17	18
42	64	49	59	29	52	42	30	18	21
52	59	74	57	32	41	18	22	9	13
1		3	1		1	1	2		1
117	143	174	137	103	123	124	114	77	55
36	23	22	24	17	11	16	5	6	3
61	51	49	44	33	43	41	39	31	78
76	79	91	93	61	72	57	47	26	32
57	38	24	30	18	15	24	7	3	8
47	38	35	35	16	21	10	13	8	7
36	35	44	61	50	35	31	25	22	16
68	61	81	64	53	53	49	44	24	19
37	37	33	33	16	13	12	13	5	8
19	11	17	10	13	12	10	5	1	3
1	3	1	2		1		1		1
12	5	4	6	3	3	2			3
43	18	20	21	8	10	15	8	4	6
29	20	18	13	14	9	3	4	4	1
49	42	40	27	25	13	9	9	4	3
50	38	64	46	36	43	36	37	9	20
63	59	74	81	56	39	40	51	20	27
1	4	4	8	4	7	5	2	2	0
37	29	56	45	42	33	26	19	19	16
26	19	22	36	17	18	22	17	11	18
13	17	20	19	7	7	17	10	6	6
107	116	107	87	66	95	59	58	26	24
25	20	38	30	18	40	35	21	8	16
17	12	17	15	11	9	9	13	10	7
45	53	57	59	29	46	57	62	34	31
94	94	114	67	83	90	113	98	54	61
55	59	67	51	50	48	50	31	15	21
33	27	32	26	21	31	40	29	17	22
5	4	4	5	2	3	2	3	2	1
36	37	30	35	26	48	37	25	22	14
51	52	61	41	24	26	22	17	8	7
37	46	66	75	55	52	39	21	22	17
64	83	89	81	81	83	102	79	55	50
111	92	109	123	67	65	61	48	37	36
59	50	58	54	30	42	32	40	19	28
45	36	59	46	31	32	32	19	18	14
55	52	64	49	32	41	49	30	12	19
26	24	43	29	16	23	13	9	5	3
51	62	75	64	51	31	30	14	16	9
1									
33	27	48	45	24	20	24	15	11	11
96	96	127	114	91	142	134	108	86	81
46	51	46	48	37	37	49	31	21	28
31	30	54	36	31	39	27	20	21	10
53	70	72	76	50	64	48	51	31	32
29	40	45	47	29	35	27	26	14	17
41	49	74	58	45	53	49	36	42	35

資料：市民文化部 市民課



## 8 . 各 歳 別 ・ 町 丁 字 別

町 丁 字 名					人 口	0 歳 ~ 4 歳	5 歳 ~ 9 歳	10 歳 ~ 14 歳	15 歳 ~ 19 歳	20 歳 ~ 24 歳	25 歳 ~ 29 歳	30 歳 ~ 34 歳	35 歳 ~ 39 歳
牧	志	2	丁	目	1,031	39	38	39	52	75	66	87	63
牧	志	3	丁	目	1,073	28	27	38	47	64	80	62	64
松	尾	1	丁	目	855	30	35	33	35	42	46	60	49
松	尾	2	丁	目	1,516	47	57	52	75	95	94	88	91
松	山	1	丁	目	539	23	12	25	22	36	27	43	32
松	山	2	丁	目	712	24	25	38	47	51	44	47	36
港	町	1	丁	目									
港	町	2	丁	目	133	4	4	3	12	20	9	3	5
港	町	3	丁	目									
港	町	4	丁	目									
字	銘			苑	607	21	24	25	42	44	43	37	23
銘	苑	1	丁	目	1,464	119	115	83	79	92	147	137	107
銘	苑	2	丁	目	557	59	34	29	24	30	69	92	74
銘	苑	3	丁	目	490	52	44	17	15	39	66	76	51
山	下			町	1,107	46	46	50	48	67	83	89	76
若	狭	1	丁	目	474	9	26	26	26	23	30	24	23
若	狭	2	丁	目	771	36	33	47	42	43	40	58	60
若	狭	3	丁	目	1,432	43	57	73	69	81	80	78	89
垣	花	1	丁	目									
垣	花	2	丁	目									
垣	花	3	丁	目	37	4	2	1	1	3	2	8	4
住	吉	町	1	丁	目								
住	吉	町	2	丁	目								
住	吉	町	3	丁	目								
字	小			禄									
<b>真</b>	<b>和</b>	<b>志</b>	<b>支</b>	<b>所</b>	55,067	2,759	2,844	3,044	3,357	3,748	3,764	4,157	3,749
字	古	波		蔵	1,596	84	86	80	120	107	97	124	125
古	波	蔵	2	丁	目	1,210	52	71	79	95	57	82	77
壺	屋	2	丁	目	1,220	33	43	53	73	72	67	85	70
字	与			儀	1,887	75	94	111	91	108	129	182	153
与	儀	1	丁	目	863	44	34	41	44	68	55	59	56
与	儀	2	丁	目	940	50	56	46	55	57	59	66	64
字	安			里	2,056	74	78	70	96	143	154	162	120
安	里	1	丁	目	322	6	4	11	18	18	17	19	20
安	里	2	丁	目	499	22	24	16	22	31	29	48	32
安	里	3	丁	目	533	20	18	18	21	39	43	29	32
字	上			間	1,916	141	164	117	117	136	151	186	145
上	間	1	丁	目	509	21	27	34	39	34	30	28	33
字	国			場	5,544	384	352	352	332	404	500	515	434
字	識			名	760	62	43	60	57	53	55	66	57
識	名	1	丁	目	1,355	59	78	77	73	68	84	84	94
識	名	2	丁	目	525	20	23	35	37	27	16	50	39
識	名	3	丁	目	1,209	53	72	67	67	79	69	103	94
識	名	4	丁	目	370	21	14	16	22	20	23	35	29
字	大			道	1,855	63	89	86	112	132	127	119	116
字	仲	井		真	2,171	155	135	106	164	169	173	192	169
長	田	1	丁	目	1,102	51	50	77	79	90	78	72	76
長	田	2	丁	目	2,640	164	146	175	206	188	212	216	201
繁	多	川	1	丁	目	1,611	68	85	96	97	99	106	113
繁	多	川	2	丁	目	1,033	41	54	53	51	66	84	69
繁	多	川	3	丁	目	903	48	42	46	56	51	73	53
繁	多	川	4	丁	目	1,010	44	51	57	67	68	42	58
繁	多	川	5	丁	目	1,090	72	69	52	55	74	74	85
字	古			島	620	35	33	42	29	39	45	44	48
古	島	1	丁	目	749	25	40	51	60	62	53	51	51
古	島	2	丁	目	1,034	49	71	76	74	74	53	86	87

注：住民基本台帳による人口である(外国人は含まない)。

# 登録人口（女性）

平成17年11月30日現在

40歳～ 44歳	45歳～ 49歳	50歳～ 54歳	55歳～ 59歳	60歳～ 64歳	65歳～ 69歳	70歳～ 74歳	75歳～ 79歳	80歳～ 84歳	85歳以上
65	65	72	71	57	56	56	65	27	38
58	58	96	76	73	69	78	62	52	41
51	54	65	74	58	42	58	48	42	33
83	90	116	123	97	95	109	77	64	63
27	29	53	52	17	47	29	31	16	18
46	56	61	54	39	31	44	35	18	16
8	10	23	10	9	4	4	1	3	1
40	43	58	50	38	48	32	22	6	11
92	76	89	78	64	65	48	33	18	22
47	12	19	21	14	10	6	3	7	7
27	23	20	16	13	11	7	5	4	4
60	70	86	78	52	69	66	53	35	33
40	29	32	24	30	32	38	28	16	18
48	57	63	37	44	38	53	38	18	16
90	88	98	113	83	105	99	75	52	59
	7	4	1						
3,563	3,616	3,877	3,295	2,667	3,039	2,659	2,079	1,352	1,498
86	116	97	95	66	88	90	71	29	35
71	84	97	68	51	62	67	42	26	24
69	80	98	77	59	92	69	86	48	46
128	98	112	104	101	104	107	81	55	54
46	63	59	51	36	49	55	59	19	25
75	63	79	49	41	62	43	29	17	29
130	120	174	162	120	109	113	90	69	72
9	16	16	21	22	25	14	12	22	52
31	36	44	51	27	32	20	17	7	10
26	22	35	28	30	38	38	41	21	34
120	127	140	97	71	62	67	34	26	15
41	37	37	29	23	28	23	22	11	12
406	332	335	274	180	231	184	155	87	87
66	39	50	47	29	19	15	17	16	9
88	84	94	74	78	97	93	54	35	41
40	35	34	32	32	36	32	16	15	6
81	74	80	76	69	82	45	40	18	40
24	27	22	22	18	25	12	20	7	13
107	118	129	126	111	119	93	91	58	59
133	134	148	126	98	95	65	38	36	35
85	73	73	55	37	56	49	46	34	21
195	195	180	133	122	106	85	51	29	36
98	112	116	88	87	108	91	58	38	40
62	64	70	78	72	73	54	39	24	25
66	64	70	62	63	49	29	28	14	21
61	57	65	52	63	91	63	44	23	39
70	76	75	68	45	50	55	29	23	19
33	38	49	40	27	31	35	26	13	13
62	52	57	41	38	34	32	15	11	14
58	78	61	66	44	47	46	30	14	20

資料：市民文化部 市民課

## 8 . 各 歳 別 ・ 町 丁 字 別

町 丁 字 名	人 口	0 歳 ~	5 歳 ~	10 歳 ~	15 歳 ~	20 歳 ~	25 歳 ~	30 歳 ~	35 歳 ~
		4 歳	9 歳	14 歳	19 歳	24 歳	29 歳	34 歳	39 歳
字 真 地	1,949	97	101	127	135	144	141	138	121
字 真 嘉 比	1,416	102	75	80	68	75	109	137	107
真 嘉 比 2 丁 目	21	3	2	2	1	1		2	2
真 嘉 比 3 丁 目	157	12	6	10	7	12	12	16	12
松 島 1 丁 目	62	4	6	4		4	4	4	5
松 島 2 丁 目	294	23	19	21	23	17	23	34	22
松 川 1 丁 目	1,339	62	39	55	66	89	117	85	76
松 川 2 丁 目	827	32	25	35	49	59	40	48	41
松 川 3 丁 目	796	35	41	40	51	39	55	39	44
松 川 3 丁 目	1,253	55	53	74	72	86	77	72	70
三 原 1 丁 目	1,228	56	47	58	69	93	78	77	77
三 原 2 丁 目	1,648	56	58	86	118	102	81	102	81
三 原 3 丁 目	1,045	48	54	45	70	69	59	53	49
字 寄 宮	349	16	20	29	20	25	24	37	18
寄 宮 1 丁 目	1,013	27	40	44	59	60	59	60	55
寄 宮 2 丁 目	1,516	43	67	87	86	121	94	90	85
寄 宮 3 丁 目	1,022	52	45	47	34	71	61	59	63
<b>首 里 支 所</b>	<b>30,300</b>	<b>1,415</b>	<b>1,698</b>	<b>1,739</b>	<b>1,931</b>	<b>1,823</b>	<b>1,750</b>	<b>2,089</b>	<b>1,997</b>
首 里 赤 田 町 1 丁 目	224	5	9	13	17	14	12	11	12
首 里 赤 田 町 2 丁 目	218	7	12	16	14	15	5	9	17
首 里 赤 田 町 3 丁 目	96	1	6	6	3	12	4	10	6
首 里 赤 平 町 1 丁 目	187	16	8	7	8	14	18	14	9
首 里 赤 平 町 2 丁 目	407	26	20	11	30	29	22	26	24
首 里 池 端 町	121	4	4	5	8	6	4	7	7
首 里 石 嶺 町 1 丁 目	1,432	94	108	86	109	87	93	108	115
首 里 石 嶺 町 2 丁 目	3,413	178	196	188	218	215	219	261	205
首 里 石 嶺 町 3 丁 目	1,890	86	92	103	109	120	106	140	128
首 里 石 嶺 町 4 丁 目	4,501	267	283	324	305	234	266	327	328
首 里 大 名 町 1 丁 目	881	32	47	47	44	56	49	59	59
首 里 大 名 町 2 丁 目	443	13	10	13	34	24	20	23	32
首 里 大 名 町 3 丁 目	1,267	68	71	63	59	79	78	90	82
首 里 大 中 町 1 丁 目	282	6	17	16	14	10	12	23	17
首 里 大 中 町 2 丁 目	133	6	4	7	3	7	8	11	7
首 里 金 城 町 1 丁 目	304	10	12	19	16	25	17	16	19
首 里 金 城 町 2 丁 目	192	6	6	11	6	12	10	7	14
首 里 金 城 町 3 丁 目	172	8	7	3	15	9	13	16	11
首 里 金 城 町 4 丁 目	531	28	25	38	42	32	21	36	42
首 里 儀 保 町 1 丁 目	170	2	8	8	7	8	4	11	10
首 里 儀 保 町 2 丁 目	121	4	5	10	9	9	11	8	6
首 里 儀 保 町 3 丁 目	153	3	10	5	12	14	10	12	8
首 里 儀 保 町 4 丁 目	263	5	14	11	27	19	7	8	7
首 里 久 場 川 町 1 丁 目	677	35	32	38	35	40	43	45	38
首 里 久 場 川 町 2 丁 目	1,124	36	58	52	68	70	59	74	64
首 里 崎 山 町 1 丁 目	312	9	16	17	23	17	14	19	25
首 里 崎 山 町 2 丁 目	120	3	5	7	11	8	1	6	3
首 里 崎 山 町 3 丁 目	227	7	11	10	10	16	23	14	23
首 里 崎 山 町 4 丁 目	386	12	17	21	22	18	18	28	23
首 里 寒 川 町 1 丁 目	369	11	18	15	32	26	26	21	23
首 里 寒 川 町 2 丁 目	398	29	30	16	21	16	28	24	42
首 里 末 吉 町 1 丁 目	381	14	19	22	22	25	26	27	19
首 里 末 吉 町 2 丁 目	687	37	49	44	57	37	38	41	47
首 里 末 吉 町 3 丁 目	864	36	61	43	46	66	52	72	47
首 里 末 吉 町 4 丁 目	210	18	12	6	17	11	18	16	18
首 里 平 良 町 1 丁 目	528	15	32	38	28	35	33	45	36
首 里 平 良 町 2 丁 目	220	7	11	13	7	13	12	16	14
首 里 汀 良 町 1 丁 目	259	12	15	16	15	18	18	15	15

注：住民基本台帳による人口である(外国人は含まない)。

# 登録人口（女性）

平成17年11月30日現在

40歳～ 44歳	45歳～ 49歳	50歳～ 54歳	55歳～ 59歳	60歳～ 64歳	65歳～ 69歳	70歳～ 74歳	75歳～ 79歳	80歳～ 84歳	85歳以上
125	155	155	127	84	83	81	48	45	42
81	86	79	59	73	74	85	54	40	32
1		3		1		1	1		1
14	6	13	10	8	5	5	3	2	4
5		8	4	2	4	2	2	3	1
28	25	16	14	9	4	6	6	1	3
89	87	95	92	79	91	76	58	39	44
50	58	67	58	35	59	56	53	29	33
60	53	55	51	49	45	40	40	26	33
84	94	96	75	53	93	72	51	40	36
66	82	99	68	62	78	67	60	43	48
95	121	135	124	76	103	98	82	55	75
67	70	87	74	59	59	52	43	37	50
26	25	19	12	10	16	17	16	9	10
72	66	73	75	52	65	69	49	47	41
80	101	117	96	87	89	89	69	62	53
53	73	64	64	68	71	59	63	29	46
1,844	1,902	2,194	2,142	1,703	1,798	1,511	1,031	729	1,004
12	18	17	22	11	18	7	5	9	12
13	17	14	16	12	11	16	11	5	8
6	6	5	5	7	7		7	3	2
15	9	14	20	7	8	5	9	1	5
26	31	29	18	23	27	34	10	7	14
11	10	7	5	9	7	7	11	6	3
99	100	94	86	65	64	50	25	23	26
191	215	254	267	206	201	156	93	71	79
112	113	141	120	128	139	107	52	36	58
268	270	326	297	239	226	179	106	100	156
34	50	47	77	52	50	34	29	30	85
28	27	37	37	26	43	25	24	17	10
53	79	97	113	87	85	60	45	29	29
14	13	10	18	23	22	20	17	16	14
8	5	8	10	9	14	12	5	3	6
19	19	22	26	19	22	15	17	4	7
16	13	12	7	10	13	17	12	7	13
6	9	14	11	9	11	11	8	6	5
39	42	39	31	23	39	21	18	6	9
9	8	17	16	7	11	18	6	11	9
3	7	11	6	6	5	11	2	2	6
7	9	15	4	10	6	13	5	3	7
25	14	27	15	14	10	22	18	9	11
38	44	41	34	39	62	43	22	18	30
66	69	91	86	76	93	69	28	32	33
24	9	20	21	25	23	16	17	4	13
6	8	14	7	7	8	9	4	3	10
15	14	16	12	13	9	10	11	8	5
31	19	28	30	27	28	22	13	12	17
28	23	21	26	12	25	21	16	15	10
27	24	25	29	21	17	9	11	11	18
17	27	30	33	26	14	17	21	11	11
49	44	58	47	27	24	18	37	12	21
48	50	71	66	64	50	42	17	17	16
15	16	13	13	7	6	10	7	2	5
40	32	51	37	22	22	27	16	10	9
10	13	14	18	6	17	17	11	10	11
17	15	23	25	11	14	5	6	10	9

資料：市民文化部 市民課

## 8 . 各 歳 別 ・ 町 丁 字 別

町 丁 字 名	人 口	0 歳 ~	5 歳 ~	10 歳 ~	15 歳 ~	20 歳 ~	25 歳 ~	30 歳 ~	35 歳 ~
		4 歳	9 歳	14 歳	19 歳	24 歳	29 歳	34 歳	39 歳
首里汀良町2丁目	255	5	12	16	13	16	13	16	14
首里汀良町3丁目	672	20	26	36	43	43	55	35	46
首里当蔵町1丁目	335	9	26	31	20	18	16	17	22
首里当蔵町2丁目	417	15	27	27	22	25	18	25	28
首里当蔵町3丁目	53		1	1	4	1	5	2	1
首里桃園町1丁目	218	14	15	11	21	11	6	10	17
首里桃園町2丁目	228	8	3	6	11	12	15	14	9
首里鳥堀町1丁目	105	7	8	9	7	2	3	10	7
首里鳥堀町2丁目	160	10	6	11	9	5	8	6	18
首里鳥堀町3丁目	255	7	19	15	19	13	18	22	13
首里鳥堀町4丁目	1,287	72	83	87	76	67	67	108	84
首里鳥堀町5丁目	616	25	35	38	69	53	23	39	40
首里真和志町1丁目	111	5	1	6	7	9	8	5	2
首里真和志町2丁目	84	6	3	1	6	3	4	3	6
首里山川町1丁目	727	34	52	49	43	47	32	39	54
首里山川町2丁目	261	8	6	13	20	15	10	15	11
首里山川町3丁目	353	14	15	14	18	17	31	27	23
小 禄 支 所	28,059	1,820	1,952	1,824	1,821	1,786	1,937	2,507	2,303
字 赤 嶺									
赤 嶺 1 丁目	615	41	59	59	49	46	37	59	62
赤 嶺 2 丁目	1,037	65	85	105	73	59	66	81	100
字 宇 栄	3,452	168	209	216	209	211	218	248	225
宇 栄 原 1 丁目	1,135	58	76	99	77	75	66	93	70
宇 栄 原 2 丁目	736	45	46	46	41	42	25	56	54
宇 栄 原 3 丁目	1,547	100	110	98	87	79	115	147	124
字 小 禄	4,319	259	277	253	267	249	312	361	359
小 禄 1 丁目	1,890	132	137	105	109	122	135	160	159
小 禄 2 丁目	291	35	32	13	17	12	20	48	21
小 禄 3 丁目	332	40	28	18	24	21	29	51	36
小 禄 4 丁目	710	64	81	55	39	38	37	79	79
小 禄 5 丁目	450	40	41	32	17	19	44	73	54
字 鏡 原 水	24				3	16	3	2	
鏡 原 具 志	1,095	58	48	57	73	83	83	87	76
具 志 1 丁目	947	92	91	50	45	59	83	102	95
具 志 2 丁目	995	72	58	58	63	69	63	105	67
具 志 3 丁目	823	85	73	49	42	53	75	108	84
高 良 1 丁目	437	39	22	19	34	35	33	45	39
高 良 2 丁目	822	42	41	53	56	47	51	55	57
高 良 3 丁目	191	15	8	10	10	13	14	27	16
字 田 原	1,130	39	59	56	80	70	61	70	79
田 原 1 丁目	444	43	30	38	34	27	42	59	50
田 原 2 丁目	138	9	11	7	11	12	11	16	9
田 原 3 丁目	1,444	52	83	115	166	106	68	80	79
田 原 4 丁目	313	28	28	21	14	25	26	30	35
字 当 宮 間 城	63				8	32	15	6	2
宮 城 1 丁目	360	24	27	20	19	25	22	33	23
字 安 次 嶺	107	7	11	12	7	3	7	11	11
字 大 嶺									
金 城 1 丁目	334	21	24	17	35	23	25	25	23
金 城 2 丁目	861	66	73	70	56	44	56	86	110
金 城 3 丁目	182	19	11	10	7	11	14	17	16
金 城 4 丁目	192	13	17	15	10	15	25	18	26
金 城 5 丁目	643	49	56	48	39	45	56	69	63

注：住民基本台帳による人口である(外国人は含まない)。

注：小禄南土地区画整理事業換地処分による住所変更に伴い、平成17年8月から「小禄2～5丁目」を追加。

# 登録人口（女性）

平成17年11月30日現在

40歳～ 44歳	45歳～ 49歳	50歳～ 54歳	55歳～ 59歳	60歳～ 64歳	65歳～ 69歳	70歳～ 74歳	75歳～ 79歳	80歳～ 84歳	85歳以上
24	16	20	20	16	7	19	11	6	11
53	46	55	42	25	41	38	32	16	20
30	19	20	33	18	11	17	9	6	13
20	29	22	33	16	22	25	29	11	23
3	3	4	4	5	4	1	5	4	5
22	12	13	11	11	9	14	5	7	9
8	14	21	24	11	22	20	12	7	11
5	6	8	4	1	6	6	6	4	6
8	10	7	12	6	8	16	10	2	8
17	9	17	14	13	20	9	15	4	11
74	83	87	86	78	74	60	36	29	36
40	58	46	31	29	29	23	16	10	12
7	3	8	13	5	6	6	7	9	4
1	5	4	3	6	9	9	7	4	4
53	53	53	51	45	38	29	24	13	18
15	25	13	18	15	19	20	19	8	11
19	20	23	32	18	22	24	16	10	10
2,045	1,844	1,755	1,472	1,051	1,233	957	750	475	527
62	36	39	20	14	9	10	3	2	8
94	94	67	39	31	25	25	13	6	9
214	218	223	236	204	207	154	126	86	80
84	76	81	71	36	52	50	33	17	21
59	41	59	32	41	48	39	29	22	11
109	92	91	77	72	78	55	56	23	34
290	237	266	260	179	244	176	137	93	100
143	134	121	92	81	90	59	56	21	34
19	17	15	11	7	10	11	2		1
22	13	20	9	5	8	1	4	2	1
74	45	24	20	14	21	13	13	5	9
33	31	15	10	9	9	10	4	5	4
57	83	63	74	44	64	60	40	16	29
67	58	59	32	26	29	24	12	12	11
58	53	70	59	48	48	39	22	17	26
63	49	45	43	15	16	9	5	6	3
25	25	27	15	17	19	11	14	12	6
70	47	57	51	31	50	36	31	20	27
18	12	10	9	4	8	6	5	4	2
69	74	82	71	39	73	60	57	50	41
40	20	18	16	9	5	4	5	2	2
10	11	7	4	5	5	5		1	4
102	156	133	89	53	42	50	28	19	23
17	25	11	14	7	6	9	4	8	5
20	28	29	20	10	15	13	11	10	11
13	8	5	7	2				2	1
32	31	20	18	9	8	6	8	1	8
84	57	48	32	26	18	8	13	5	9
15	6	12	13	3	9	6	6	4	3
14	10	11	6	3	1	1	5	1	1
68	57	27	22	7	16	7	8	3	3

資料：市民文化部 市民課

# 9 . 町 丁 字 別

町 丁 字 名	平成17年 8月		平成17年 9月		平成17年10月		平成17年11月	
	人 口	世 帯 数	人 口	世 帯 数	人 口	世 帯 数	人 口	世 帯 数
那 覇 市	312,890	126,139	313,049	126,308	313,381	126,545	313,495	126,673
本 庁	91,946	40,722	92,051	40,805	92,245	40,911	92,341	40,969
曙 1 丁 目	1,578	714	1,563	708	1,580	713	1,584	714
曙 2 丁 目	1,530	625	1,524	624	1,528	630	1,527	626
曙 3 丁 目	1,665	685	1,661	683	1,682	689	1,679	691
旭 町	34	16	34	16	34	16	34	16
字 安 謝 目	4,248	1,744	4,252	1,748	4,263	1,756	4,246	1,743
安 謝 1 丁 目	1,046	420	1,050	420	1,047	417	1,054	421
安 謝 2 丁 目	1,866	854	1,922	874	1,933	884	1,962	896
字 天 久 目	2,539	1,202	2,523	1,198	2,503	1,189	2,515	1,195
天 久 1 丁 目	1,302	533	1,306	536	1,314	539	1,331	550
天 久 2 丁 目	1,473	636	1,505	657	1,523	668	1,518	664
泉 崎 1 丁 目	1,242	568	1,237	568	1,230	562	1,229	563
泉 崎 2 丁 目	1,792	778	1,782	775	1,767	773	1,781	782
字 上 之 屋 目	878	336	888	338	887	341	871	335
上 之 屋 1 丁 目	577	298	583	299	596	305	601	304
奥 武 山 町	49	19	49	19	51	20	51	20
お も ろ ま ち 1 丁 目	181	80	180	79	177	79	175	79
お も ろ ま ち 2 丁 目	748	282	755	285	767	290	786	299
お も ろ ま ち 3 丁 目	792	325	795	324	800	323	807	325
お も ろ ま ち 4 丁 目	1,570	783	1,577	788	1,597	799	1,610	802
久 米 1 丁 目	1,305	601	1,299	601	1,299	603	1,308	605
久 米 2 丁 目	1,765	822	1,768	825	1,772	826	1,769	823
久 茂 地 1 丁 目	107	56	107	56	107	56	106	55
久 茂 地 2 丁 目	1,053	525	1,054	528	1,061	532	1,065	533
久 茂 地 3 丁 目	632	287	631	287	624	284	633	290
字 古 波 蔵 目	407	186	403	183	410	186	409	185
古 波 蔵 3 丁 目	2,863	1,153	2,860	1,153	2,872	1,158	2,870	1,155
古 波 蔵 4 丁 目	845	402	842	405	846	407	853	408
字 楚 辺 目	409	174	412	175	414	175	421	177
楚 辺 1 丁 目	1,481	652	1,498	658	1,493	651	1,495	651
楚 辺 2 丁 目	2,954	1,310	2,962	1,319	2,969	1,324	2,969	1,328
辻 1 丁 目	1,605	751	1,602	755	1,579	745	1,580	753
辻 2 丁 目	961	515	956	509	954	509	947	504
辻 3 丁 目	1	1	1	1	1	1	1	1
字 壺 川 目	109	45	109	45	109	45	109	46
壺 川 1 丁 目	1,098	466	1,094	463	1,094	462	1,095	467
壺 川 2 丁 目	1,274	524	1,282	526	1,281	524	1,280	524
壺 川 3 丁 目	1,252	511	1,250	513	1,252	513	1,250	513
壺 屋 1 丁 目	2,457	1,143	2,452	1,144	2,446	1,145	2,450	1,149
泊 1 丁 目	2,783	1,164	2,770	1,159	2,785	1,169	2,790	1,174
泊 2 丁 目	1,510	668	1,518	673	1,514	672	1,514	672
泊 3 丁 目	1,345	586	1,355	593	1,347	592	1,353	591
通 堂 町								
西 1 丁 目	1,365	702	1,365	700	1,367	699	1,368	703
西 2 丁 目	818	415	813	415	805	413	809	415
西 3 丁 目	1,432	575	1,435	576	1,458	595	1,458	596
字 二 中 前 町	3	1	3	1	5	2	5	2
東 樋 川 1 丁 目	931	473	936	474	939	472	935	470
樋 川 2 丁 目	3,358	1,553	3,358	1,558	3,352	1,554	3,350	1,552
樋 川 2 丁 目	1,246	543	1,239	541	1,238	536	1,231	535
前 島 1 丁 目	1,075	507	1,079	508	1,088	509	1,086	507
前 島 2 丁 目	1,828	838	1,842	846	1,832	840	1,828	838
前 島 3 丁 目	1,041	501	1,036	498	1,027	494	1,032	499
牧 志 1 丁 目	1,510	706	1,509	704	1,521	708	1,516	705
牧 志 2 丁 目	1,900	916	1,886	911	1,884	911	1,878	906

注：住民基本台帳による人口である(外国人は含まない)。

# 人口動態

平成17年11月中の人口増加											人口 増加 数
自然動態			社会動態							社会増加	
出生	死亡	自然増加	転入	管内転入	管外転入	転出	管内転出	管外転出			
298	172	126	1,005	758	436	1,017	758	436	12	114	
77	49	28	382	221	156	351	221	119	68	96	
1		1	9	2	5	9	4		3	4	
1		1	11	2		2	9	4	2	1	
			3	3	1	2	8		3	3	
3	4	1	5	8		16	7	6	16	17	
1		1	5	7	3	5	4		6	7	
4	1	3	23	15	3	5	6	4	26	29	
4		4	12	14	2	15	2	3	8	12	
			14	4	3	3	1		17	17	
2		2	8		1	10	5	1	7	5	
2	1	1	4		4	6	4		2	1	
2		2	8	7	5	6	1	1	12	14	
			2			11	5	2	16	16	
1		1	1	2	11	2	5	3	4	5	
	1	1				1			1	2	
1		1	3	7	9			1	18	19	
2		2	9	1	3	5	1	2	5	7	
3		3	11	12	8	12	8	1	10	13	
			3	11	1	4	2		9	9	
	1	1	10	4	4	6	4	10	2	3	
						1			1	1	
	1	1	6	6	3	3	5	2	5	4	
			3	2	5	1			9	9	
1		1	1					3	2	1	
1	1		3	4	3	10	1	1	2	2	
1	1		8	1	4	1	4	1	7	7	
			2	5	1	1			7	7	
2	1	1	6			4		1	1	2	
2	2		11	1	8	7	6	7			
2	1	1	14	3	2	8	9	2		1	
	2	2	4	3		4	5	3	5	7	
				1		1					
			8			2	2	3	1	1	
			1	3		4	1		1	1	
	1	1		5	1	2	4	1	1	2	
1	1		12	7	2	7	3	7	4	4	
2	1	1	8	7	2	7	5	1	4	5	
	1	1	7	1	1	4	2	2	1		
3	2	1	8	7		8	1	1	5	6	
1		1	4	7	3	4	4	6		1	
1		1	8	4		3	6		3	4	
1	1		4	3	1	3	5				
2	2		5	1	1	9	1	1	4	4	
1	1		3	5	4	6	4	4	2	2	
3	2	1	4	1	2	4	7	4	8	7	
			1	4	3	4	3	3	2	2	
	2	2	10	4	1	10	5	2	2	4	
			7	2	4	5	2	1	5	5	
4		4	5		2	13	1	2	9	5	
2	1	1	3	1	5	11	3	2	7	6	

資料：市民文化部 市民課



# 9 . 町 丁 字 別

町 丁 字 名					平成17年 8月		平成17年 9月		平成17年10月		平成17年11月		
					人 口	世 帯 数	人 口	世 帯 数	人 口	世 帯 数	人 口	世 帯 数	
牧	志	3	丁	目	1,997	1,020	1,998	1,023	1,993	1,021	1,980	1,014	
松	尾	1	丁	目	1,625	702	1,621	701	1,627	705	1,625	707	
松	尾	2	丁	目	2,813	1,273	2,809	1,276	2,817	1,276	2,815	1,277	
松	山	1	丁	目	973	465	974	465	984	470	995	478	
松	山	2	丁	目	1,262	610	1,260	611	1,279	617	1,287	622	
港	町	1	丁	目	1	1	1	1	1	1	1	1	
港	町	2	丁	目	266	117	266	114	270	118	276	124	
港	町	3	丁	目									
港	町	4	丁	目									
字		銘		苑	1,159	431	1,156	431	1,147	430	1,143	429	
銘	苑	1	丁	目	2,692	1,060	2,696	1,060	2,692	1,059	2,699	1,054	
銘	苑	2	丁	目	998	446	1,034	454	1,059	469	1,070	473	
銘	苑	3	丁	目	907	378	919	382	948	393	941	395	
山	下			町	2,196	905	2,184	899	2,178	897	2,180	896	
若	狭	1	丁	目	929	396	929	398	942	404	938	403	
若	狭	2	丁	目	1,494	615	1,491	615	1,487	616	1,480	612	
若	狭	3	丁	目	2,734	1,105	2,733	1,105	2,729	1,102	2,718	1,099	
垣	花	1	丁	目									
垣	花	2	丁	目									
垣	花	3	丁	目	67	28	68	28	68	28	69	28	
住	吉	町	1	丁	目								
住	吉	町	2	丁	目								
住	吉	町	3	丁	目								
字		小		禄									
真	和	志	支	所	105,874	42,460	105,954	42,506	106,025	42,571	106,051	42,629	
字	古	波		蔵	3,066	1,219	3,071	1,219	3,067	1,218	3,065	1,218	
古	波	蔵	2	丁	目	2,279	943	2,283	942	2,287	946	2,277	947
壺	屋		2	丁	目	2,316	1,037	2,308	1,027	2,306	1,029	2,308	1,032
字		与		儀	3,679	1,560	3,680	1,561	3,660	1,554	3,673	1,563	
与	儀		1	丁	目	1,634	690	1,635	690	1,633	693	1,632	698
与	儀		2	丁	目	1,794	737	1,792	737	1,797	738	1,795	737
字		安		里	3,785	1,785	3,792	1,788	3,819	1,811	3,823	1,819	
安	里		1	丁	目	566	325	564	324	574	329	578	336
安	里		2	丁	目	939	472	929	463	928	462	928	463
安	里		3	丁	目	1,030	496	1,023	494	1,019	492	1,009	489
字		上		間	3,667	1,284	3,694	1,294	3,706	1,298	3,717	1,304	
上	間		1	丁	目	1,046	389	1,047	390	1,044	389	1,047	387
字		国		場	10,787	4,376	10,813	4,390	10,844	4,403	10,826	4,392	
字		識		名	1,472	506	1,479	508	1,485	513	1,474	511	
識	名		1	丁	目	2,620	1,022	2,611	1,020	2,612	1,015	2,630	1,020
識	名		2	丁	目	1,056	386	1,054	387	1,052	386	1,053	387
識	名		3	丁	目	2,379	907	2,390	914	2,388	914	2,390	920
識	名		4	丁	目	733	264	734	266	736	269	738	269
字		大		道	3,457	1,474	3,439	1,468	3,432	1,464	3,445	1,470	
字	仲	井		真	4,148	1,476	4,156	1,478	4,169	1,486	4,181	1,490	
長	田		1	丁	目	2,117	872	2,110	872	2,104	868	2,103	872
長	田		2	丁	目	5,191	2,122	5,192	2,127	5,181	2,122	5,169	2,117
繁	多	川	1	丁	目	3,037	1,148	3,046	1,151	3,044	1,149	3,033	1,147
繁	多	川	2	丁	目	2,092	801	2,072	794	2,081	800	2,073	798
繁	多	川	3	丁	目	1,705	631	1,759	650	1,772	657	1,783	660
繁	多	川	4	丁	目	1,960	711	1,959	709	1,951	707	1,954	707
繁	多	川	5	丁	目	2,147	766	2,161	770	2,151	769	2,158	771
字		古		島	1,248	481	1,247	481	1,256	485	1,268	489	
古	島		1	丁	目	1,428	537	1,426	540	1,425	541	1,432	544
古	島		2	丁	目	1,927	667	1,928	668	1,919	664	1,916	665

注：住民基本台帳による人口である(外国人は含まない)。

# 人口動態

平成17年11月中の人口増加											人口 増加 数
自然動態			社会動態								
出生	死亡	自然増加	転入	管内転入	管外転入	転出	管内転出	管外転出	社会増加		
		3	3	8	2	3	13	7	3	10	13
1		2	1		1	2	2		2	1	2
		4	4	12	3	3	8	8		2	2
2		2		6	8	2	4		1	11	11
				17	3	3	9	3	3	8	8
				4	4		1	1		6	6
1	1			2		1	3	4		4	4
7	1	6		7	3	6	13	2		1	7
4		4		7	4	5	7	1	1	7	11
				4		5	7	9		7	7
2		2		7	1	1	4	2	3		2
				3	2	1	3	6	1	4	4
1	2	1		2	3	1	5	5	2	6	7
1	2	1		6		2	5	8	5	10	11
1		1									1
94	58	36	293	250	166	301	250	168	10	26	
3	2	1	7	12	1	15	3	5	3	2	
2	3	1	4	1	3	3	5	9	9	10	
			7	5	6	2	1	13	2	2	
4	2	2	16	6	4	1	8	6	11	13	
1	1		5	2	2	4	5	1	1	1	
	1	1		4	1	3	1	2	1	2	
1	3	2	14	8	13	18	4	7	6	4	
	2	2	6	1	3	2		2	6	4	
1		1	9	3	6	9	6	4	1		
1		1	1	2		3	1	10	11	10	
4		4	16	8	8	16	6	3	7	11	
2		2		5			3	1	1	3	
17	7	10	27	16	13	33	26	25	28	18	
1	1		4		1	7	5	4	11	11	
1		1	9	14	2	2	5	1	17	18	
			2	1	1	1	2		1	1	
1	1		4	17	3	10	7	5	2	2	
1		1		5			4		1	2	
2	1	1	14	11	4	10	7		12	13	
6	2	4	17	6	7	15	5	2	8	12	
2	1	1	8	5	2	3	11	3	2	1	
2		2	8	10	5	14	12	11	14	12	
1	1		3	8	1	8	13	2	11	11	
1	1		2	1	2	4	8	1	8	8	
2		2	6	2	9	5	3		9	11	
1		1	2	2	7	4	5		2	3	
5		5	4	4	2		8		2	7	
1	1		6	5	2	1			12	12	
2	2		6	10	3	3	4	5	7	7	
2	2		7	2		5	6	1	3	3	

資料：市民文化部 市民課

# 9 . 町 丁 字 別

町 丁 字 名	平成17年 8月		平成17年 9月		平成17年10月		平成17年11月	
	人 口	世 帯 数	人 口	世 帯 数	人 口	世 帯 数	人 口	世 帯 数
字 真 地	3,845	1,329	3,820	1,327	3,808	1,324	3,806	1,322
字 真 嘉 比 目	2,790	1,109	2,790	1,111	2,775	1,101	2,773	1,101
真 嘉 比 2 丁	42	16	38	15	38	15	38	15
真 嘉 比 3 丁	328	115	327	115	328	115	322	113
松 島 1 丁	114	37	115	38	114	38	115	38
松 島 2 丁	562	187	566	189	570	190	571	190
字 松 川	2,595	1,127	2,587	1,122	2,586	1,124	2,588	1,126
松 川 1 丁	1,576	638	1,571	640	1,579	646	1,596	655
松 川 2 丁	1,546	681	1,549	681	1,547	680	1,545	680
松 川 3 丁	2,429	993	2,423	992	2,429	995	2,433	998
三 原 1 丁	2,333	977	2,334	976	2,336	977	2,334	976
三 原 2 丁	3,131	1,286	3,168	1,301	3,185	1,309	3,182	1,310
三 原 3 丁	1,954	771	1,952	771	1,959	773	1,961	776
字 寄 宮	634	294	632	292	642	298	640	295
寄 宮 1 丁	1,897	773	1,900	771	1,897	770	1,896	770
寄 宮 2 丁	2,913	1,237	2,896	1,235	2,891	1,235	2,895	1,237
寄 宮 3 丁	1,880	806	1,892	808	1,899	810	1,878	805
首 里 支 所	58,466	21,312	58,367	21,303	58,367	21,332	58,365	21,342
首 里 赤 田 町 1 丁	413	144	415	146	413	146	420	147
首 里 赤 田 町 2 丁	437	148	435	147	436	147	433	146
首 里 赤 田 町 3 丁	179	72	179	73	178	73	179	73
首 里 赤 平 町 1 丁	356	125	356	125	356	125	357	127
首 里 赤 平 町 2 丁	770	293	767	292	765	291	768	291
首 里 池 端 町	223	90	219	90	218	90	211	88
首 里 石 嶺 町 1 丁	2,790	939	2,781	938	2,781	939	2,802	945
首 里 石 嶺 町 2 丁	6,653	2,388	6,622	2,384	6,607	2,384	6,596	2,384
首 里 石 嶺 町 3 丁	3,647	1,328	3,656	1,335	3,667	1,337	3,680	1,343
首 里 石 嶺 町 4 丁	8,720	3,282	8,718	3,285	8,714	3,291	8,722	3,293
首 里 大 名 町 1 丁	1,639	612	1,639	615	1,650	619	1,654	617
首 里 大 名 町 2 丁	904	324	904	325	904	327	899	324
首 里 大 名 町 3 丁	2,395	874	2,401	875	2,401	876	2,399	876
首 里 大 中 町 1 丁	534	213	531	212	539	214	535	215
首 里 大 中 町 2 丁	257	100	259	101	259	101	259	101
首 里 金 城 町 1 丁	572	235	572	234	574	235	565	231
首 里 金 城 町 2 丁	406	146	406	146	412	149	411	149
首 里 金 城 町 3 丁	358	123	354	123	349	122	344	121
首 里 金 城 町 4 丁	1,039	357	1,040	356	1,037	354	1,032	353
首 里 儀 保 町 1 丁	332	131	331	131	331	132	326	131
首 里 儀 保 町 2 丁	228	87	227	86	227	86	228	87
首 里 儀 保 町 3 丁	274	100	278	101	278	101	281	102
首 里 儀 保 町 4 丁	532	194	528	194	525	193	522	195
首 里 久 場 川 町 1 丁	1,299	463	1,295	463	1,311	465	1,302	464
首 里 久 場 川 町 2 丁	2,205	840	2,154	818	2,136	813	2,124	812
首 里 崎 山 町 1 丁	620	223	617	222	616	223	616	222
首 里 崎 山 町 2 丁	231	83	231	83	226	82	225	82
首 里 崎 山 町 3 丁	462	174	460	173	459	172	463	173
首 里 崎 山 町 4 丁	758	255	755	255	754	255	754	255
首 里 寒 川 町 1 丁	715	285	717	286	712	285	701	282
首 里 寒 川 町 2 丁	756	318	753	315	762	319	768	319
首 里 末 吉 町 1 丁	747	245	744	246	737	248	739	249
首 里 末 吉 町 2 丁	1,301	424	1,309	426	1,318	429	1,323	429
首 里 末 吉 町 3 丁	1,643	602	1,639	600	1,643	601	1,640	600
首 里 末 吉 町 4 丁	405	151	406	151	406	151	411	153
首 里 平 良 町 1 丁	1,016	372	1,015	371	1,019	373	1,023	373
首 里 平 良 町 2 丁	431	163	430	163	426	163	425	163

注：住民基本台帳による人口である(外国人は含まない)。

# 人口動態

平成17年11月中の人口増加											人口 増加 数
自然動態			社会動態								
出生	死亡	自然増加	転入	管内転入	管外転入	転出	管内転出	管外転出	社会増加		
7	2	5	8	3	4	8	9	5	7	2	
6	1	5	8	7	4	11	7	8	7	2	
			1			7			6	6	
					1				1	1	
			1						1	1	
3	1	2	11	3	12	13	8	5		2	
1		1	14	8	6	4	4	4	16	17	
2	1	1	7		1	5	2	4	3	2	
4	2	2	4	9	13	10	10	4	2	4	
1	2	1	3	9		5	3	5	1	2	
2	4	2	6	9	3	2	14	3	1	3	
1		1	4	2	3	3	5		1	2	
			4	1	1	6	2		2	2	
	3	3		11		5	1	3	2	1	
	3	3	4	10	7	9	4	1	7	4	
	5	5	4	2		12	7	3	16	21	
52	33	19	124	151	59	113	151	91	21	2	
	1	1	1	14		1	5	1	8	7	
				3		3	3		3	3	
1		1								1	
	1	1	1		1				2	1	
1		1	1	1	4		2	2	2	3	
				2		1	7	1	7	7	
3	2	1	6	20	8	4	6	4	20	21	
9	2	7	15	14		15	18	14	18	11	
4	5	1	7	15	3	4	6	1	14	13	
5	3	2	30	5	7	17	14	5	6	8	
1	3	2	3	3	4	2		2	6	4	
	3	3	1					3	2	5	
3	1	2	4	1		4	5		4	2	
			2	1	1	2	6		4	4	
			1		1	1	2	8	9	9	
	1	1	1			1			1	1	
						1	1	3	5	5	
1		1			2	2	3	3	6	5	
						1	4		5	5	
			1						1	1	
			1		2				3	3	
			1		2	3		3	3	3	
1		1	1			7	2	2	10	9	
2	2		3		1	2	9	5	12	12	
			3			3					
	1	1								1	
1		1		3	1		1		3	4	
1	1			9		3	6				
					1	1	7	4	11	11	
			3	6	5	1	2	5	6	6	
			1	1					2	2	
3	1	2	3	3	4	1	2	4	3	5	
4		4	5	1	3	7	6	3	7	3	
			6		1	2			5	5	
2	1	1	4	4		1	3	1	3	4	
1	1					1			1	1	

資料：市民文化部 市民課

# 9 . 町 丁 字 別

町 丁 字 名	平成17年 8月		平成17年 9月		平成17年10月		平成17年11月	
	人 口	世 帯 数	人 口	世 帯 数	人 口	世 帯 数	人 口	世 帯 数
首里汀良町 1 丁目	476	185	475	184	479	185	476	183
首里汀良町 2 丁目	488	190	490	190	482	190	478	189
首里汀良町 3 丁目	1,255	454	1,273	460	1,281	462	1,292	467
首里当蔵町 1 丁目	614	221	613	221	614	221	614	220
首里当蔵町 2 丁目	767	287	769	290	766	290	769	292
首里当蔵町 3 丁目	93	42	93	42	93	42	93	42
首里桃園町 1 丁目	405	152	404	152	409	154	408	154
首里桃園町 2 丁目	434	175	435	174	434	174	437	176
首里鳥堀町 1 丁目	212	82	209	82	210	83	210	83
首里鳥堀町 2 丁目	339	125	338	124	343	126	344	126
首里鳥堀町 3 丁目	496	178	500	180	499	180	498	180
首里鳥堀町 4 丁目	2,485	826	2,478	827	2,470	824	2,479	828
首里鳥堀町 5 丁目	1,181	396	1,180	397	1,176	395	1,169	394
首里真和志町 1 丁目	198	86	198	86	197	86	196	86
首里真和志町 2 丁目	160	69	159	68	158	68	160	69
首里山川町 1 丁目	1,423	496	1,420	493	1,419	493	1,428	494
首里山川町 2 丁目	519	185	516	185	516	185	512	185
首里山川町 3 丁目	674	260	674	262	675	263	665	259
小 禄 支 所	56,604	21,645	56,677	21,694	56,744	21,731	56,738	21,733
小 赤 嶺 1 丁目	1,198	406	1,179	398	1,196	407	1,193	406
小 赤 嶺 2 丁目	1,958	650	1,969	650	1,970	652	1,962	649
小 宇 栄 原 1 丁目	6,705	2,631	6,703	2,630	6,693	2,627	6,688	2,627
小 宇 栄 原 2 丁目	2,218	780	2,235	788	2,234	786	2,225	784
小 宇 栄 原 3 丁目	1,490	494	1,490	497	1,496	501	1,486	501
小 禄 小 1 丁目	3,064	1,171	3,095	1,185	3,097	1,189	3,105	1,190
小 禄 小 2 丁目	8,677	3,214	8,678	3,215	8,664	3,217	8,647	3,212
小 禄 小 3 丁目	3,663	1,391	3,681	1,398	3,696	1,405	3,708	1,407
小 禄 小 4 丁目	575	212	577	213	578	212	588	214
小 禄 小 5 丁目	643	234	633	233	640	234	641	235
小 禄 小 6 丁目	1,382	443	1,381	442	1,399	448	1,420	456
小 禄 小 7 丁目	886	313	879	310	886	313	884	310
小 鏡 原 具 志 1 丁目	420	420	444	444	451	451	442	442
小 鏡 原 具 志 2 丁目	2,132	894	2,132	894	2,116	886	2,100	881
小 鏡 原 具 志 3 丁目	1,908	636	1,928	645	1,919	641	1,927	640
小 鏡 原 具 志 4 丁目	2,048	713	2,041	708	2,035	703	2,038	701
小 鏡 原 具 志 5 丁目	1,662	603	1,674	611	1,694	622	1,712	624
小 鏡 原 具 志 6 丁目	849	309	846	307	844	307	845	309
小 鏡 原 具 志 7 丁目	1,687	595	1,682	594	1,677	595	1,672	593
小 鏡 原 具 志 8 丁目	393	163	397	165	398	165	395	164
小 鏡 原 具 志 9 丁目	2,232	795	2,244	797	2,245	795	2,231	794
小 鏡 原 具 志 10 丁目	837	346	836	346	843	348	839	347
小 鏡 原 具 志 11 丁目	275	109	274	108	272	106	273	109
小 鏡 原 具 志 12 丁目	2,711	910	2,704	906	2,712	909	2,704	905
小 鏡 原 具 志 13 丁目	610	210	609	209	614	210	613	211
小 鏡 原 具 志 14 丁目	1,083	1,083	1,083	1,083	1,077	1,077	1,091	1,091
小 鏡 原 具 志 15 丁目	716	254	714	254	712	254	715	255
小 鏡 原 具 志 16 丁目	218	86	219	86	218	85	225	87
小 鏡 原 具 志 17 丁目	672	222	669	223	668	222	666	221
小 鏡 原 具 志 18 丁目	1,717	626	1,715	622	1,710	621	1,711	622
小 鏡 原 具 志 19 丁目	359	129	357	131	364	133	360	131
小 鏡 原 具 志 20 丁目	367	144	368	145	372	148	377	149
小 鏡 原 具 志 21 丁目	1,249	459	1,241	457	1,254	462	1,255	466

注：住民基本台帳による人口である(外国人は含まない)。

注：小禄南土地区画整理事業換地処分による住所変更に伴い、平成17年8月から「小禄2～5丁目」を追加。

# 人口動態

平成17年11月中の人口増加										人口 増加 数
自然動態			社会動態							
出生	死亡	自然増加	転入	管内転入	管外転入	転出	管内転出	管外転出	社会増加	
1		1	1			5			4	3
	1	1	1		1	5			3	4
			4	8	2	2		1	11	11
			1			1				
1		1		5				3	2	3
						1			1	1
				3					3	3
					1		1		1	1
					1				1	1
1	1							1	1	1
3		3	9	12	2	1	10	6	6	9
1		1		3		2	8	1	8	7
	1	1								1
				2					2	2
1		1	2	10	2		5	1	8	9
				1			2	3	4	4
1	1		1			5	2	4	10	10
75	32	43	206	136	55	252	136	58	49	6
			1			2	1	1	3	3
			1	4	1	9	2	3	8	8
2	4	2	19	7	5	16	15	3	3	5
2		2	2	4		3	13	1	11	9
	5	5	2			2	3	2	5	10
4	2	2	15	12	2	9	10	4	6	8
9	6	3	31	24	7	52	19	11	20	17
6	4	2	18	11	9	17	8	3	10	12
2		2	6	10	2	5	4	1	8	10
			2	5		3	3		1	1
4		4	6	18	4	8	2	1	17	21
2	1	1	4	1	1	4	2	3	3	2
			10	1		16	4		9	9
3		3	1	2	3	10	14	1	19	16
6	1	5	1	6	2	6			3	8
3		3	4		1	2		3		3
4	1	3	8	8	3	4			15	18
2		2	6		1	7		1	1	1
5		5	6	5		10	7	4	10	5
				1	1	1		4	3	3
4	4		1	3	1	8	11		14	14
3		3	1	1		2		7	7	4
			1		2		2		1	1
3	2	1	5	2	5	9	9	3	9	8
1		1	2	1		5			2	1
			35	2		16	6	1	14	14
1	2	1	2		4	1		1	4	3
1		1	4	2					6	7
1		1				3			3	2
2		2		2		3			1	1
			1			4	1		4	4
2		2	6	2		5			3	5
3		3	5	2	1	10			2	1

資料：市民文化部 市民課

## 10 . 南部広域圏市町村人口

(住民基本台帳人口)

平成17年11月末現在

市町村名	面積 (?)	世帯数	人口	市町村名	面積 (?)	世帯数	人口
総数	370.76	249,173	662,348	与那原町	4.81	5,378	15,650
那覇市	39.04	126,673	313,495	大里村	12.35	3,715	12,291
浦添市	19.06	40,100	107,652	南風原町	10.72	10,852	33,096
糸満市	46.63	20,040	57,438	渡嘉敷村	19.18	375	760
豊見城市	19.45	18,095	53,308	座間味村	16.74	558	1,077
東風平町	14.79	5,820	17,972	粟国村	7.63	469	903
具志頭村	12.11	2,820	8,524	渡名喜村	3.74	235	480
玉城村	16.87	3,559	11,172	南大東村	30.57	621	1,335
知念村	9.87	2,010	5,754	北大東村	13.10	219	542
佐敷町	10.60	3,789	11,544	久米島町	63.50	3,845	9,355

注：面積は平成16年10月1日現在の、国土地理院による数値。

資料：国土地理院「全国都道府県市町村別面積調」

ただし、那覇市と豊見城市は境界が一部未定のため按分によるものである。

平成17年10月末以降県市町村課での集計は行われなくなったため、各市町村HP等で確認。

## 11 . 生活保護の状況

年度・月	被保護実数		保護率 (人口1000人 に対して)	扶 助 費 (千 円)						
	世帯	人員		総額	生活扶助	住宅扶助	教育扶助	介護扶助	医療扶助	その他
平成15年度	4,619	7,209	23.42	927,358	317,091	107,927	6,805	13,085	475,589	6,861
16	4,746	7,268	23.41	939,494	313,573	111,545	6,407	13,217	488,412	6,341
平成17年8月	5,007	7,615	24.36	975,675	309,342	119,397	3,230	14,313	516,929	12,463
9	5,042	7,670	24.51	1,016,147	310,063	120,794	6,242	14,790	552,401	11,858
10	5,085	7,748	24.75	1,019,906	313,540	121,982	6,196	14,830	551,767	11,591
11	5,137	7,822	24.96	985,088	329,316	124,447	6,364	14,076	498,714	12,171
平成16年11月	4,778	7,302	23.49	976,284	314,708	112,816	6,197	13,645	523,068	5,849

注：年度は平均、各月は月末現在の数字で保護停止中を含む。その他は施設事務費を含む。

資料：健康福祉部 保護課

各扶助費は四捨五入した値なので、その合計と総額は合わないことがある。

## 12 . 国民健康保険の状況

年度・月	被保険者世帯数	被保険者数 ( a )	診療費の 受診件数	療 養 給 付 費 (千 円)				受診率 (%)	診療費の 1件当たり 費用額 (円)
				総額	保 険 者 負 担 分	被 保 険 者 負 担 分	他 法 負 担 分		
平成16年度	63,067	131,264 (98,406)	580,949	18,004,706	12,838,445	4,633,917	532,344	590.36	26,149
平成17年4月	64,007	132,124 (98,734)	51,138	1,550,596	1,116,060	398,318	42,219	51.79	25,543
5	63,848	131,634 (98,295)	49,981	1,515,634	1,086,211	387,244	42,179	50.85	25,587
6	63,885	131,546 (98,212)	49,655	1,564,202	1,122,182	397,166	44,854	50.56	26,604
7	63,933	131,502 (98,220)	50,681	1,601,146	1,148,355	405,139	47,652	51.60	26,727
平成16年7月	63,123	131,681 (98,904)	49,612	1,545,494	1,100,184	399,000	46,310	50.16	26,349

注：被保険者世帯数、被保険者数については年度は平均、各月は月末現在である。

資料：市民文化部 国民健康保険課

被保険者数の( )は老人被保険者、退職者医療制度該当者を除いた数である。

$$\text{受診率} = \frac{\text{件数}}{\text{被保険者数}(a)} \times 100$$

## 13 . 国民年金の状況

各年度末・月末現在

年度・月	適用状況				保険料免除者				納付率 (%)
	被保険者 総数	第1号被 保険者	任意加入 被保険者	第3号被 保険者	総数	法定免除者	申請免除者	学生納付 特例	
平成15年度	89,234	68,472	1,021	19,741	23,808	4,559	15,735	3,514	42.3
16	89,728	68,674	1,081	19,973	26,281	4,679	17,664	3,938	41.5
平成17年7月	89,966	68,828	1,066	20,072	7,706	4,747	568	2,391	81.0
8	90,693	69,570	1,047	20,076	12,855	4,786	5,146	2,923	66.3
9	91,086	70,064	1,028	19,994	17,513	4,810	9,291	3,412	53.2
10	91,672	70,654	1,014	20,004	22,603	4,826	13,905	3,872	47.3
平成16年10月	89,258	68,346	1,072	19,840	20,515	4,613	12,619	3,283	45.5

注：第1号被保険者」農業、漁業、自営業やその家族及び学生。

資料：那覇社会保険事務所

第2号被保険者」厚生年金や共済組合に加入している人。

第3号被保険者」厚生年金や共済組合に加入している人に扶養されている配偶者。

任意加入被保険者」日本国内に住所を有する60歳以上65歳未満の人。 海外に居住する20歳以上65歳未満で日本国籍を有する人。 昭和30年4月1日以前に生まれた人で、老齢基礎年金の受給資格を満たしていない65歳以上70歳未満の人。

注：申請免除者は全額、半額免除者の合計。

## 14 . 職業紹介状況

年月	一般労働								就職率(%)
	求人数	求職者数			就職件数				
		総数	男	中高年齢	総数	男	中高年齢		
平成15年	79,584	196,149	98,346	52,932	13,529	7,168	2,219	6.9	
16	98,922	211,473	106,843	53,282	15,217	8,391	2,227	7.2	
平成17年7月	9,521	19,392	9,442	4,846	1,263	633	204	6.5	
8	9,240	19,246	9,359	4,729	1,239	678	211	6.4	
9	9,630	19,306	9,341	4,692	1,240	667	182	6.4	
10	9,922	19,787	9,592	4,805	1,374	735	243	6.9	
平成16年10月	9,158	18,080	9,355	4,577	1,290	715	173	7.1	

注：就職率」は、月間有効求職者数に対する率である。

資料：那覇公共職業安定所 月報 となつ」

## 15 . 雇用保険状況

年月	一般雇用保険								
	適用事業所数	被保険者数	受給資格決定件数		初回受給者数		受給者		基本手当 支給額
			総数	男	総数	男	総数	男	
平成15年	10,788	168,594	14,370	6,617	11,972	5,435	53,767	26,103	6,919,880
16	10,841	173,890	14,370	6,586	11,836	5,294	48,726	23,141	5,834,340
平成17年7月	10,940	175,850	1,156	537	820	390	4,554	2,088	508,027
8	10,945	175,854	1,086	485	1,222	551	4,881	2,254	594,891
9	10,852	176,194	1,082	497	937	410	4,284	2,028	486,016
10	10,871	176,234	1,268	554	823	368	3,897	1,831	447,446
平成16年10月	10,803	173,104	1,151	544	824	371	3,988	1,942	456,115

注：適用事業所数」被保険者」は、各年末月末現在である。

資料：那覇公共職業安定所 月報 となつ」

注：受給資格決定件数、初回受給者数、受給者、保険金支給額は基本手当基本分。



## 16 . 1世帯あたりヶ月間の消費支出 (全世帯)

単位：円

項 目	平成15年平均	平成16年平均	平成 17 年				平成16年9月
			6 月	7 月	8 月	9 月	
集計世帯数	164	164	164	164	163	163	160
世帯人員	3.36	3.36	3.30	3.23	3.19	3.15	3.44
有業人員	1.33	1.34	1.24	1.22	1.21	1.21	1.44
世帯主の年齢	51.7	51.7	55.2	54.9	55.4	55.2	52.1
消費支出	237,400	228,545	204,645	207,408	223,019	225,376	240,449
食料	56,679	55,227	50,947	54,688	56,791	52,738	54,139
住居	25,193	23,308	21,052	21,507	26,364	22,946	29,745
光熱・水道	20,870	19,454	18,739	18,750	20,747	21,431	22,827
家具・家事用品	6,167	7,800	5,827	6,386	6,000	6,474	8,895
被服および履物	9,078	8,116	6,747	6,960	8,451	4,931	7,855
保健医療	9,721	8,299	7,411	9,491	8,802	7,126	6,229
交通・通信	24,123	25,696	29,968	23,725	22,906	21,446	22,248
教育	11,671	9,612	7,376	7,794	5,517	19,950	16,880
教養娯楽	19,248	19,639	14,896	16,726	16,961	17,087	19,190
その他の支出	54,651	51,619	41,683	41,381	50,481	51,247	52,442
現物総額	4,558	3,729	2,395	4,178	9,631	3,117	4,417

資料：総務省統計局 家計調査報告

## 17 . 1世帯あたりヶ月間の収入と支出 (勤労者世帯)

単位：円

項 目	平成15年平均	平成16年平均	平成 17 年				平成16年9月
			6 月	7 月	8 月	9 月	
集計世帯数	94	97	89	90	88	86	95
世帯人員	3.61	3.69	3.74	3.59	3.53	3.44	3.81
有業人員	1.58	1.61	1.67	1.58	1.53	1.56	1.68
世帯主の年齢	43.7	43.3	45.1	44.5	43.9	44.5	43.3
収入総額	704,864	710,425	782,182	705,071	670,348	607,891	642,719
実収入	391,555	374,281	488,794	365,911	355,143	293,006	323,896
経常収入	366,453	368,837	475,917	362,490	351,536	289,255	322,394
勤め先収入	352,165	355,897	439,419	356,145	320,763	286,004	318,414
事業・内職収入	2,746	1,953	3,316	3,600	1,545	1,581	2,768
他の経常収入	11,542	10,987	33,181	2,745	29,228	1,670	1,211
特別収入	25,102	5,444	12,877	3,421	3,607	3,751	1,503
実収入以外の収入	267,913	293,273	235,420	292,351	262,941	270,853	281,078
繰入金	45,396	42,871	57,968	46,808	52,265	44,033	37,745
支出総額	704,864	710,425	782,182	705,071	670,348	607,891	642,719
実支出	293,954	281,119	283,215	274,729	278,551	277,535	295,015
消費支出	248,222	243,297	234,119	238,434	243,842	250,401	263,372
食料	54,667	56,053	54,389	58,241	58,408	55,280	55,875
住居	33,725	28,232	28,234	23,902	27,851	27,515	38,051
光熱・水道	19,252	18,981	19,194	18,595	20,075	20,829	22,136
家具・家事用品	5,939	7,733	6,215	6,284	7,340	6,043	9,850
被服および履物	9,045	8,486	9,095	9,043	12,247	6,996	7,745
保健医療	8,779	7,646	7,513	8,164	7,715	7,897	4,946
交通・通信	26,113	28,491	24,568	32,701	29,702	27,239	25,553
教育	14,381	13,285	10,454	10,722	9,437	28,714	23,562
教養娯楽	19,647	18,855	17,928	17,243	21,399	18,510	18,106
その他の消費支出	56,675	55,537	56,529	53,538	49,669	51,379	57,549
非消費支出	45,732	37,821	49,096	36,295	34,708	27,134	31,642
実支出以外の支出	366,619	388,539	456,646	380,152	344,643	285,169	303,726
繰越金	44,292	40,767	42,321	50,190	47,154	45,187	43,978
現物総額	3,677	3,436	2,344	5,025	7,480	3,357	4,387
可処分所得	345,823	336,460	439,697	329,617	320,434	265,872	292,254
黒字	97,601	93,162	205,579	91,183	76,592	15,471	28,881
貯蓄純増	76,233	61,793	181,036	30,876	51,013	12,404	10,923

資料：総務省統計局 家計調査報告

# 18 . 消 費 者 物 価 指 数

平成12年 = 100

項 目	平成16年 平 均	平成17年				平成16年 10月	上 昇 率 (%)	
		7 月	8 月	9 月	10 月		対前月	対前年
<b>総合</b>	97.7	96.8	96.8	96.9	96.7	98.4	0.2	1.7
<b>生鮮食品を除く総合</b>	97.6	97.1	97.1	96.9	96.8	97.9	0.1	1.1
<b>持ち家の帰属家賃を除く総合</b>	97.7	96.7	96.7	97.0	96.7	98.6	0.3	1.9
<b>食料</b>	98.9	96.0	95.8	96.8	96.1	100.6	0.7	4.5
生鮮食品	100.3	89.1	88.7	98.2	93.9	111.0	4.4	15.4
穀類	105.3	92.8	91.8	90.5	90.8	104.5	0.3	13.1
魚介類	95.0	94.3	88.5	91.9	87.2	94.1	5.1	7.3
肉類	102.0	104.4	102.6	102.9	106.6	102.2	3.6	4.3
乳卵類	93.7	90.9	91.1	89.7	89.2	96.8	0.6	7.9
野菜・海藻	105.0	93.9	94.8	104.6	102.1	120.9	2.4	15.6
果物	97.0	83.0	91.9	93.6	90.1	99.5	3.7	9.4
油脂・調味料	94.8	94.8	95.7	94.1	92.4	95.3	1.8	3.0
菓子類	94.0	93.2	92.5	92.7	93.1	93.6	0.4	0.5
調理食品	97.1	98.5	99.3	98.8	97.0	97.3	1.8	0.3
飲料	89.3	85.9	87.4	87.5	87.1	88.8	0.5	1.9
酒類	99.0	99.5	96.8	97.0	97.2	99.1	0.2	1.9
外食	100.8	101.1	101.1	101.1	101.1	101.1	0.0	0.0
<b>住居</b>	98.1	97.6	97.5	97.3	97.3	97.8	0.0	0.5
家賃	98.3	97.7	97.5	97.3	97.3	97.9	0.0	0.6
設備修繕・維持	96.7	96.7	96.7	96.8	96.8	96.5	0.0	0.3
<b>光熱・水道</b>	101.5	102.8	102.9	102.9	104.2	102.9	1.3	1.3
電気・ガス代	99.4	100.7	100.7	100.7	102.5	101.0	1.8	1.5
電気代	96.4	97.8	97.8	97.8	100.6	98.7	2.9	1.9
ガス代	105.0	106.1	106.1	106.1	106.2	105.2	0.1	1.0
他の光熱費	143.1	145.6	153.3	153.3	155.0	143.7	1.1	7.9
上下水道料	103.6	104.8	104.8	104.8	104.8	104.8	0.0	0.0
<b>家具・家事用品</b>	87.2	84.7	84.3	84.4	83.8	86.5	0.7	3.1
家庭用耐久財	69.2	69.3	68.1	69.4	67.7	68.2	2.4	0.7
<b>被服及び履物</b>	86.3	85.5	83.4	85.4	86.0	87.1	0.7	1.3
衣料	81.2	82.5	80.8	82.9	82.8	82.3	0.1	0.6
シャツ・セーター・下着類	82.3	79.9	77.4	80.9	82.3	83.8	1.7	1.8
履物	99.7	96.9	92.1	92.3	92.3	98.2	0.0	6.0
生地 他の被服類	98.3	96.2	96.3	96.3	97.8	99.2	1.6	1.4
<b>保健医療</b>	101.7	100.6	100.5	100.0	100.1	101.0	0.1	0.9
<b>交通通信</b>	97.7	98.0	98.7	98.2	98.0	99.0	0.2	1.0
<b>教育</b>	104.9	105.2	105.2	105.2	105.2	104.9	0.0	0.3
<b>教養娯楽</b>	94.0	94.1	95.5	93.8	92.9	94.1	1.0	1.3
教養娯楽用耐久財	57.1	52.3	51.1	52.2	51.0	56.1	2.3	9.1
<b>諸雑費</b>	100.2	99.8	99.2	100.5	99.8	100.3	0.7	0.5

資料：総務省統計局「消費者物価指数」

# 19 . 那 霸 空 港 運 輸 状 況

年・月	旅 客 (人)			貨 物 (kg)			郵 便 (kg)		
	総 数	乗 客	降 客	総 量	積 荷	卸 荷	総 量	積 荷	卸 荷
	<b>総 数 (億)</b>								
平成 15 年	(191,656)	(94,601)	(97,055)						
	12,335,366	6,166,039	6,169,327	172,322,838	65,230,231	107,092,607	47,773,029	26,660,256	21,112,773
16	(188,494)	(92,837)	(95,657)						
	12,520,166	6,266,533	6,253,633	177,345,909	69,010,257	108,335,652	53,165,574	29,499,321	23,666,253
平成 17 年 7 月	(15,623)	(7,794)	(7,829)						
	1,143,177	564,924	578,253	14,847,714	5,470,700	9,377,014	5,474,672	2,960,106	2,514,566
8	(17,645)	(8,690)	(8,955)						
	1,319,777	643,178	676,599	14,060,016	4,941,059	9,118,957	5,169,747	2,862,337	2,307,410
9	(13,556)	(6,617)	(6,939)						
	1,202,204	605,185	597,019	13,547,720	4,133,131	9,414,589	4,185,191	2,218,329	1,966,862
10	(17,518)	(8,697)	(8,821)						
	1,144,396	568,006	576,390	13,752,615	4,191,419	9,561,196	4,462,638	2,330,111	2,132,527
平成 16 年 10 月	(18,834)	(9,235)	(9,599)						
	1,046,288	525,411	520,877	13,788,776	4,303,105	9,485,671	4,199,981	2,266,080	1,933,901
	<b>県 内</b>								
平成 15 年	(191,656)	(94,601)	(97,055)						
	1,999,691	958,521	1,041,170	18,699,018	10,230,166	8,468,852	8,247,285	3,098,723	5,148,562
16	(188,494)	(92,837)	(95,657)						
	2,008,127	967,016	1,041,111	18,767,621	10,883,831	7,883,790	9,295,800	3,554,246	5,741,554
平成 17 年 7 月	(15,623)	(7,794)	(7,829)						
	196,234	96,572	99,662	1,858,620	920,146	938,474	1,231,701	326,165	905,536
8	(17,645)	(8,690)	(8,955)						
	210,248	101,466	108,782	1,624,786	972,120	652,666	968,977	378,348	590,629
9	(13,556)	(6,617)	(6,939)						
	189,198	90,501	98,697	1,404,604	946,072	458,532	680,229	319,059	361,170
10	(17,518)	(8,697)	(8,821)						
	171,624	81,572	90,052	1,333,260	891,376	441,884	682,191	330,886	351,305
平成 16 年 10 月	(18,834)	(9,235)	(9,599)						
	159,197	75,721	83,476	1,427,292	988,531	438,761	623,775	301,503	322,272
	<b>県 外</b>								
平成 15 年	10,147,793	5,113,771	5,034,022	151,328,913	54,883,948	96,444,965	38,657,303	22,976,128	15,681,175
16	10,270,107	5,178,565	5,091,542	156,216,041	58,039,056	98,176,985	43,101,211	25,497,935	17,603,276
平成 17 年 7 月	921,710	455,616	466,094	12,755,903	4,544,898	8,211,005	4,172,391	2,603,256	1,569,135
8	1,087,869	530,968	556,901	12,185,583	3,962,988	8,222,595	4,133,337	2,455,528	1,677,809
9	992,691	504,419	488,272	11,927,839	3,178,837	8,749,002	3,438,927	1,872,861	1,566,066
10	949,800	475,108	474,692	12,217,017	3,289,615	8,927,402	3,720,994	1,972,669	1,748,325
平成 16 年 10 月	866,076	439,184	426,892	12,165,497	3,308,337	8,857,160	3,516,522	1,936,807	1,579,715
	<b>国 際</b>								
平成 15 年	187,882	93,747	94,135	2,294,907	116,117	2,178,790	868,441	585,405	283,036
16	241,932	120,952	120,980	2,362,247	87,370	2,274,877	768,563	447,140	321,423
平成 17 年 7 月	25,233	12,736	12,497	233,191	5,656	227,535	70,580	30,685	39,895
8	21,660	10,744	10,916	249,647	5,951	243,696	67,433	28,461	38,972
9	20,315	10,265	10,050	215,277	8,222	207,055	66,035	26,409	39,626
10	22,972	11,326	11,646	202,338	10,428	191,910	59,453	26,556	32,897
平成 16 年 10 月	21,015	10,506	10,509	195,987	6,237	189,750	59,684	27,770	31,914

注：旅客は通過客、遊覧客を除く

資料：大阪航空局那覇空港事務所

県内上段の( )書きは二地点間輸送客及びチャーター便で外数である。

## 20 . 電 灯 ・ 電 力 使 用 状 況

単位：KWH

年 度 ・ 月	総 数		電 灯		電 力	
	契約口数	使用電力量	契約口数	使用電力量	契約口数	使用電力量
平成 15 年	187,846	1,637,405,203	170,073	703,497,735	17,773	933,907,468
16	188,772	1,641,081,950	171,093	702,957,495	17,679	938,124,455
平成 17 年 8 月	190,325	185,300,486	172,510	78,849,019	17,815	106,451,467
9	190,451	181,088,330	172,642	76,929,780	17,809	104,158,550
10	190,715	168,803,065	172,921	71,041,103	17,794	97,761,962
11	190,587	140,654,968	172,795	53,094,605	17,792	87,560,363
平成 16 年 11 月	189,192	130,562,731	171,287	51,238,929	17,905	79,323,802

注：契約口数はそれぞれ年度、月末現在である。

資料：沖縄電力株式会社那覇支店

注：電力は事業用電力を差し引いたものである。

## 21 . 上 水 道

年 度 ・ 月	給水戸数	給水人口	配 水 量 ( ? )			有効水量 ( ? )	有効率 ( % )	有収水量 ( ? )	有収率 ( % )
			総 量	1日最大	1日平均				
平成 15 年度	138,302	308,225	40,478,702	126,320	110,598	39,734,452	98.2	38,501,480	95.1
16	140,966	310,566	39,688,737	126,570	108,736	39,136,528	98.6	37,927,664	95.6
平成 17 年 7 月	141,952	312,461	3,613,734	121,634	116,572	3,388,499	93.8	3,279,133	90.7
8	142,233	312,786	3,535,550	118,910	114,050	3,445,412	97.5	3,338,399	94.4
9	142,249	312,944	3,412,581	119,020	113,753	3,446,730	101.0	3,342,854	98.0
10	142,436	313,287	3,480,090	116,300	112,261	3,376,674	97.0	3,270,370	94.0
平成 16 年 10 月	140,073	310,476	3,370,060	119,430	108,712	3,272,374	97.1	3,170,053	94.1

注：給水戸数、人口は年度末、月末現在である。

資料：上下水道局 企画経営課

注：月ごとの数値は、速報値である。

## 22 . 下 水 道

年 度 ・ 月	行政区域 人口 A	行政区域 世帯 B	処理区域 人口 C	処理区域 世帯 D	水洗便所 設置済 人口 E	水洗便所 世帯 F	汚 水 処理量 ( ? )	普及率 ( % )		水洗化率 ( % )	
								C / A	D / B	E / C	F / D
平成 15 年度	308,294	122,045	272,332	107,807	267,297	105,814	34,194,666	88.3	88.3	98.2	98.2
16	310,688	124,495	274,548	110,013	271,585	108,826	33,634,765	88.4	88.4	98.9	98.9
平成 17 年 6 月	312,547	125,730	274,548	110,013	271,585	108,826	2,860,299	87.8	87.5	98.9	98.9
7	312,549	125,900	274,548	110,013	271,585	108,826	2,952,758	87.8	87.4	98.9	98.9
8	312,930	126,139	274,548	110,013	271,585	108,826	2,977,911	87.7	87.2	98.9	98.9
9	313,049	126,308	274,548	110,013	271,585	108,826	3,007,285	87.7	87.1	98.9	98.9
平成 16 年 9 月	310,568	123,672	272,332	r107,807	r267,297	r105,814	2,887,447	87.7	r87.2	r98.2	r98.2

注：A～Fは年度末、月末現在である。 A、Bは住民基本台帳の人口・世帯数である。

資料：上下水道局 下水道課

## 23 . 用途別確認建築物

単位：件

年度・月	総数	住宅	共同住宅	住宅兼店舗 住宅兼事務所 共同住宅兼店舗 共同住宅兼事務所	店舗・事務所 店舗兼事務所	車庫倉庫工場	その他
平成15年度	545	178	158	49	80	7	73
16	434	136	167	31	38	7	55
平成17年8月	41	8	21	3	1	2	6
9	33	9	12	3	2	2	5
10	21	2	13	2	2		2
11	30	4	8	6	3	3	6
平成16年11月	35	7	21	1	2	1	3

注：建築指導課確認のみで、民間の確認件数は含まない。

資料：都市計画部建築指導課「建築確認統計月報」

## 24 . 構造別確認建築物

年度・月	総数	木造	鉄骨鉄筋 コンクリート造	鉄筋コンクリート造	鉄骨造	コンクリート ブロック造	その他
<b>建物の数（件）</b>							
平成15年度	545	6	9	413	106	10	1
16	434	2	15	351	63	2	1
平成17年8月	41	1		37	2	1	
9	33			27	6		
10	21			19	2		
11	30			25	5		
平成16年11月	35	1	4	26	4		
<b>床面積合計（㎡）</b>							
平成15年度	461,598.06	453.79	38,835.93	270,780.47	150,740.99	757.13	29.75
16	415,351.94	130.40	85,956.34	179,877.97	146,153.23	108.16	3,125.84
平成17年8月	19,757.75	90.72		18,989.14	549.96	127.93	
9	18,241.19			13,927.21	4,313.98		
10	7,849.44			7,674.10	175.34		
11	25,382.76			21,424.05	3,958.71		
平成16年11月	36,074.71	51.84	20,702.30	12,004.21	3,316.36		

資料：都市計画部 建築指導課「建築確認統計月報」

## 25 . 刑法犯罪の認知と検挙

年月	刑法犯総数	凶悪犯	粗暴犯	窃盗犯	知能犯	風俗犯	その他
<b>認知件数</b>							
平成15年	r6,614	42	r368	5,358	210	60	576
16	6,619	22	437	5,229	280	28	623
平成17年7月	533	2	31	404	34	2	60
8	568		64	379	41	1	83
9	487	4	33	373	24		53
10	493	1	50	360	27	1	54
平成16年10月	589	2	53	450	31	2	51
<b>検挙件数</b>							
平成15年	2,033	38	232	1,457	113	29	164
16	1,614	21	259	1,069	118	21	126
平成17年7月	145	2	18	91	16	2	16
8	164	1	45	92	13	1	12
9	123	4	16	87	7		9
10	120	1	27	62	14	1	15
平成16年10月	r229	2	38	r155	r16	1	17

注：検挙件数については、発生地計上方式による。

資料：沖縄県警察本部 刑事部 捜査第一課

## 26 . 交通事故発生件数

年月	発生件数	死亡者数	重症者数	軽傷者数
平成15年	1,746	10	191	1,794
16	1,885	6	165	1,946
平成17年8月	180	2	13	185
9	197		11	215
10	198	2	18	198
11	178	1	26	176
平成16年11月	r178	1	r19	r177

注：年は確定値、月は照会時点の計上数(報告件数)である。

資料：沖縄県警察本部 交通部 交通企画課

## 27 . 事故別救急出動件数

年月	総数	火災 事故	自然 災害	水難 事故	交通 事故	労働 災害	運動 競技	一般 負傷	加害	自損 行為	急病	その他	搬送 人員
平成15年	11,978	106	4	18	1,403	62	58	1,526	200	227	7,025	1,349	10,919
16	12,762	126	8	20	1,425	46	55	1,701	190	210	7,581	1,400	11,614
平成17年7月	1,173	7		1	128	3	2	144	8	20	746	114	1,060
8	1,117	5		4	125	2	3	129	23	22	691	113	1,027
9	1,011	6			134	4	8	143	9	16	586	105	946
10	1,013	3			115	1	3	124	8	18	645	96	921
平成16年10月	1,069	7	2	2	130	7	5	141	21	21	627	106	961

注：「その他」は転院搬送、医師運送、医療資器材等運送、その他を含む。

資料：消防本部警防課 「救急月報」

## 28 . 火 災

年・月	発生件数	死傷者数		焼損面積 (m <sup>2</sup> )		焼損棟数	罹災		損害額 (千円)
		死者	負傷者	焼損床面積	焼損 表面積		世帯数	人員	
平成15年	99	2	4	639	153	65	36	78	101,141
16	128	4	2	821	173	81	59	140	49,546
平成17年7月	9	1	2	260	1	8	7	13	7,099
8	5		1	32		2	2	5	3,599
9	8		1	140		4	4	8	8,198
10	11			30		4	2	1	776
平成16年10月	7				2	4		3	21

資料：消防本部予防課「火災月報」

## 29 . 夜間救急受診状況

単位：人

年度・月	総数		内科		小児科		外科・整形		他科目	
	患者数	二次患者数	患者数	二次患者数	患者数	二次患者数	患者数	二次患者数	患者数	二次患者数
平成15年度	50,261	3,226	15,216	1,308	21,961	884	9,871	752	3,213	282
16	56,806	3,310	17,201	1,248	26,487	1,081	9,982	664	3,136	317
平成17年8月	3,821	253	1,012	91	1,740	93	768	46	301	23
9	4,311	261	1,174	97	1,983	67	942	65	212	32
10	4,276	276	1,271	112	1,883	77	931	54	191	33
11	4,510	273	1,347	98	2,114	103	872	41	177	31
平成16年11月	4,060	240	1,232	78	1,680	74	918	60	230	28

資料：那覇市立病院 医事課

## 30 . ごみ及びし尿等処理状況

年度・月	ごみ (トン)				し尿等 (リットル)
	総量	焼却	埋立	リサイクル(資源ごみ)	
平成15年度	110,948	89,892	11,910	9,146	13,332,370
16	109,882	89,197	11,966	8,719	9,232,930
平成17年8月	10,065	8,107	1,178	780	753,730
9	9,265	7,557	968	740	708,590
10	8,709	7,146	948	615	631,240
11	8,711	7,072	1,022	617	684,440
平成16年11月	8,815	7,176	952	687	733,240

注：南風原町からの搬入分を含む。

資料：環境部 環境センター、環境政策課

注：焼却の一部を民間業者に処理委託。

### 31 . 公害関係苦情件数

年度・月	総数	騒音	煤煙	水質汚濁	悪臭	振動	粉じん	その他
平成15年度	156	36	39	16	43	1	6	15
16	142	30	41	6	54	3	4	4
平成17年8月	7	1	3		1	1	1	
9	3	1	2					
10	2		1			1		
11	3	2	1					
平成16年11月	19	4	5		8	1	1	

注：新規受理件数。各月は速報値を掲載している。

資料：環境部 環境保全課

### 32 . 気 象

年 月	気 温 ( )			平均湿度 (%)	降水量 (mm)	日照時間 (h)	風 速 (m/s)		平均気圧 (hPa)	
	平均	最高	最低				最大	風向	現地	海面
平成15年	23.4	35.5	9.5	69	1,457.5	1,843.9	27.4	西北西	1,008.2	1,014.4
16	23.4	33.9	9.9	69	1,926.0	1,800.3	27.1	西	1,007.3	1,013.5
平成17年7月	29.2	33.9	25.0	74	6.5	241.8	14.6	東南東	1,006.6	1,009.7
8	29.0	34.6	23.8	74	112.0	197.8	16.4	東南東	1,005.3	1,008.4
9	28.2	32.8	23.8	72	64.0	192.9	17.4	北北西	1,007.3	1,010.4
10	26.2	32.1	18.6	69	60.0	185.0	12.8	北	1,011.1	1,014.3
平成16年10月	24.9	29.8	20.7	66	151.5	161.7	25.6	東	1,005.8	1,012.0

資料：沖縄気象台

### 33 . 市政及び一般相談受付件数

年度・月	総数	道路排水関係	公環境衛生関係	公共施設賃借整備関係	公園緑化都市整備関係	交通関係	港湾河川橋梁関係	労働福祉関係	観光関係	学校教育(施設)文化関係	防災対策関係	市有財産賃借補償関係	その他
平成15年度	972	67	135	64	82	32	7	75	58	51	9	2	390
16	664	38	62	44	70	34	2	67	19	24	8	12	284
平成17年8月	48	8	4	6	2	1		6					21
9	112	3	9	6	10	6		13	1	12			52
10	52	4	7	3	8			9		7	2		12
11	55	8	6	2	6			7		2	1	1	22
平成16年11月	54	4	3	6	6	5		3		2	1		24

注：交通関係は、対策を含む。

資料：市民文化部 市民活動課



### 34 . 法律相談等受付件数

年度・月	総数	借借 地家 関地 係係	不動 産産 関関 係係	相隣 関関 係係	夫親 婦子 関係	相続 関係	金銭 損害 関係	交通 関係	人権 関係	契約	税金	その他
平成15年度	1,006	112	135	18	131	123	296	8	14	45	35	89
16	1,040	131	147	11	129	114	289	12	22	40	43	102
平成17年8月	99	7	12	1	14	12	30			4	6	13
9	96	11	8	1	16	18	19		1	6	4	12
10	89	8	14		13	16	23				2	13
11	91	9	10	1	13	14	25		1		3	15
平成16年11月	82	10	9	1	11	11	25		1	5	3	6

資料：市民文化部 市民活動課

### 35 . 情報公開請求件数

年度・月	請求件数	公開請求内訳						不服申し立て 件数
		公開	部分公開	非公開	検討中	取下げ	却下	
平成15年度	173	29	121	14		9	1	
16	225	62	158	5				
平成17年8月	12	4	7	1				
9	14	11	3					
10	20	5	14	1				
11	12	3	9					
平成16年11月	9		9					

注：月ごとの数値は速報値である。











資料：総務部 法規市政情報グループ

### 36 . 個人情報請求件数

年度・月	公開請求内訳						不服 申し立て	訂正 請求	削除 請求	中止請求
	請求件数	承諾	一部承諾	拒否	取り下げ	却下				
平成15年度	71	53	7	11			1			1
16	30	28	2							
平成17年8月	1	1								
9	4	4								
10	3	2	1							
11										
平成16年11月	1	1								

資料：総務部 法規市政情報グループ

## 数字で見る那覇市

項目 \ 年月		平成 7 年 10 月	平成 12 年 10 月	平成 17 年 10 月
人 口 (外国人を含む)		304,240	303,225	315,242
世 帯 (外国人を含む)		107,335	114,845	127,613
出 生 (外国人を含む)		295	327	293
死 亡 (外国人を含む)		125	158	146
婚 姻		175	196	212
離 婚		54	77	78
(1 km <sup>2</sup> 当たり) 人 口 密 度		7,925 (38.39 km <sup>2</sup> )	7,849 (38.63 km <sup>2</sup> )	8,075 (39.04 km <sup>2</sup> )
消費者物価指数		104.9 (H2 = 100)	101.9 (H7=100)	96.7 (H12=100)
上 水 道 ( ? )		3,669,440	3,653,550	3,480,090
電力・電灯 (KWH)		139,717,907	139,968,239	168,803,065
ごみ処理量 (トン)		10,969	10,876	8,709
救急車出動件数 (件)		691	800	1,013
交通事故件数 (件)		77	118	198

人口密度は外国人を含む。面積は平成7年、12年は都市計画面積、17年は豊見城市との按分による推計値を使用している。

## 正 誤 表

前号 ( 133 ) のデータに誤りがありましたので、訂正いたします。

ページ	表	訂正箇所	誤	正
45	25. 刑法犯罪の認知と検挙	平成17年3月の刑法犯総数 および窃盗犯	刑法犯総数 553 窃盗犯 401	刑法犯総数 552 窃盗犯 400
47	32 . 気象	平成17年3月の風速 (最大風向)	北 北北西	北北西
49	数字で見る那覇市	平成7年6月の死亡 (外国人含む)	139	138

また22表 「下水道」については、前号 (No.133) 前々号 (No.132) のデータに誤りがありましたので、訂正いたします。  
下線部が該当箇所です。

### 【誤】

年度・月	行政区 域人口 A	行政区 域世帯 B	処理区 域人口 C	処理区 域世帯 D	水洗便所 設置済 人口 E	水洗便所世帯 F	汚水 処理量 (m <sup>3</sup> )	普及率 (%)		水洗化率 (%)	
								C / A	D / B	E / C	F / D
平成16年10月	310,883	123,884	272,332	<u>108,520</u>	<u>273,183</u>	<u>108,860</u>	2,809,917	87.6	<u>87.6</u>	<u>100.3</u>	<u>100.3</u>
11	311,188	124,124	272,332	<u>108,624</u>	<u>274,206</u>	<u>109,371</u>	2,805,576	87.5	<u>87.5</u>	<u>100.7</u>	<u>100.7</u>
12	311,492	124,251	272,332	<u>108,629</u>	<u>275,064</u>	<u>109,718</u>	2,872,589	87.4	<u>87.4</u>	<u>101.0</u>	<u>101.0</u>
平成17年1月	311,665	124,393	272,332	<u>108,629</u>	<u>276,025</u>	<u>110,168</u>	2,909,938	87.4	<u>87.3</u>	<u>101.4</u>	<u>101.4</u>
2	311,787	124,561	272,332	<u>108,798</u>	<u>276,291</u>	<u>110,380</u>	2,660,826	87.3	<u>87.3</u>	<u>100.0</u>	<u>100.0</u>
4	312,101	125,370	274,548	<u>110,493</u>	<u>272,087</u>	<u>109,443</u>	2,806,728	88.0	<u>88.0</u>	<u>99.1</u>	<u>99.1</u>
5	312,316	125,572	274,548	<u>110,389</u>	<u>273,732</u>	<u>110,389</u>	2,869,191	<u>88.0</u>	<u>88.0</u>	<u>99.7</u>	<u>99.7</u>

### 【正】

年度・月	行政区 域人口 A	行政区 域世帯 B	処理区 域人口 C	処理区 域世帯 D	水洗便所 設置済 人口 E	水洗便所世帯 F	汚水 処理量 (m <sup>3</sup> )	普及率 (%)		水洗化率 (%)	
								C / A	D / B	E / C	F / D
平成16年10月	310,883	123,884	272,332	<u>107,807</u>	<u>267,297</u>	<u>105,814</u>	2,809,917	87.6	<u>87.0</u>	<u>98.2</u>	<u>98.2</u>
11	311,188	124,124	272,332	<u>107,807</u>	<u>267,297</u>	<u>105,814</u>	2,805,576	87.5	<u>86.9</u>	<u>98.2</u>	<u>98.2</u>
12	311,492	124,251	272,332	<u>107,807</u>	<u>267,297</u>	<u>105,814</u>	2,872,589	87.4	<u>86.8</u>	<u>98.2</u>	<u>98.2</u>
平成17年1月	311,665	124,393	272,332	<u>107,807</u>	<u>267,297</u>	<u>105,814</u>	2,909,938	87.4	<u>86.7</u>	<u>98.2</u>	<u>98.2</u>
2	311,787	124,561	272,332	<u>107,807</u>	<u>267,297</u>	<u>105,814</u>	2,660,826	87.3	<u>86.5</u>	<u>98.2</u>	<u>98.2</u>
4	312,101	125,370	274,548	<u>110,013</u>	<u>271,585</u>	<u>108,826</u>	2,806,728	88.0	<u>87.8</u>	<u>98.9</u>	<u>98.9</u>
5	312,316	125,572	274,548	<u>110,013</u>	<u>271,585</u>	<u>108,826</u>	2,869,191	<u>87.9</u>	<u>87.6</u>	<u>98.9</u>	<u>98.9</u>

**統 計 那 覇**  
**平成18年1月 No .134**

発 行 那 覇 市 役 所

編 集 那 覇 市 経 営 企 画 部 経 営 企 画 室 統 計 グ ル ー プ

〒900-0004

那 覇 市 銘 苅 2 丁 目 3 番 1 号 新 都 心 銘 苅 庁 舎 4 F

電 話 098 951-3223 FAX 098 951-3224