

第 60 回

# 那 霸 市 統 計 書

令 和 2 年 版

那 霸 市

# は し が き

第 60 回那覇市統計書(令和2年版)をここに刊行いたします。

本書は、那覇市の人口、経済、社会、文化などの各分野にわたる基本的な統計資料を総合的に収録したものです。市行政の基礎資料として、また、広く市民各位の企画、経営、さらには生活の指針としてご利用いただければ幸いです。

編集にあたりましては、できる限り最新の資料を収集し、内容の充実に努めましたが、今後も利用しやすい統計書をめざし、より一層の充実、改善をはかっていきたいと考えております。

本書の刊行にあたり、貴重な資料を提供していただいた関係各位に対し、心からお礼を申し上げますとともに、さらなるご指導とご協力を賜りますようお願いいたします。

令和 3 年 5 月

那覇市長 城間 幹子



那覇市市制100周年



# 利用の手引き

1. この統計書は、那覇市の各方面にわたる基本的な統計資料を掲載したもので、平成30年または平成30年度の統計資料を主に収録し、その他の年(年度)の資料は、比較対照のため掲げたものである。収録期間は、資料の有無、性質等により編集してある。
2. 統計表は、特別の表示、注釈のない限り「那覇市」を範囲としている。
3. 調査の時期については、原則として各表の上部右端に掲げたが、表の「年次」とは、暦年(1月～12月)、「年度」とは、(4月～翌年3月)を示している。
4. 単位は、各表の上部左端に掲げてあるが、一見して明らかなものは省略している。また、単位未満は、四捨五入を原則としているので、総数と内訳が一致しない場合もある。
5. 統計表中の符号の用法は、次のとおりである。

「 0 」 単位未満、四捨五入した結果0になったもの

「 - 」 皆無、または該当数字のないもの

「 … 」 不詳、不明、不定または集計されていないもの

「 X 」 秘密保護のため発表を差し控えるもの

「 △ 」 負の数

「 p 」 暫定数字

「 r 」 訂正数字

6. この統計書に収録した統計資料について、さらに詳細な数字が必要な場合は、各表ごとに付してある資料提供機関または本市企画調整課統計グループまでご照会ください。

# 総 目 次

## 統計図表 統計表

|      |              |     |
|------|--------------|-----|
| I    | 土地・気象        | 1   |
| II   | 人口           | 11  |
| III  | 事業所・工業・サービス業 | 49  |
| IV   | 農林水産業        | 75  |
| V    | 住居・土木建築      | 81  |
| VI   | 電気・ガス・水道     | 97  |
| VII  | 商業・貿易        | 103 |
| VIII | 市民所得         | 117 |
| IX   | 金融           | 121 |
| X    | 家計・物価        | 125 |
| XI   | 運輸・通信        | 155 |
| XII  | 労働・社会保障      | 167 |
| XIII | 衛生           | 193 |
| XIV  | 司法・警察・消防     | 205 |
| XV   | 教育・文化・観光     | 223 |
| XVI  | 選挙・行財政・市職員   | 255 |

# 統計図表

# 統計図表編目次

|   |                   |    |
|---|-------------------|----|
| 1 | 市民の生活             | 1  |
| 2 | 那覇市の1日            | 2  |
| 3 | 統計から見た那覇市         | 3  |
| 4 | グラフで見る那覇市         | 5  |
|   | 国勢調査人口の推移         | 5  |
|   | 自然動態              | 5  |
|   | 人口の年齢別構造          | 6  |
|   | 人口ピラミッド           | 6  |
|   | 都市計画地域            | 7  |
|   | 気象                | 7  |
|   | 経済センサス-基礎調査       | 8  |
|   | 那覇空港の旅客数と貨物量      | 8  |
|   | 消費者物価指数           | 9  |
|   | 1世帯あたり1ヶ月間の消費支出割合 | 9  |
|   | 自動車保有台数           | 10 |
|   | 生活保護の状況           | 10 |
|   | 月別火災件数            | 11 |
|   | 救急活動状況            | 11 |
|   | 入域観光客数及び観光収入の推移   | 12 |
|   | 航路別県外観光客数の構成比     | 12 |
|   | 一般会計              | 13 |
|   | 市税収入状況            | 13 |
|   | 産業中分類別商店数・従業者数    | 14 |
| 5 | 各種単位換算表           | 15 |

# 《市民の生活 Life of Citizens》

## 人口密度


(令和2年12月31日現在)  
41.42km<sup>2</sup>(面積)



**7,737人/km<sup>2</sup>**

## 1世帯あたりの人員


(令和2年12月31日現在)



**2.1人**

## 小売業の年間販売額

(平成26年7月1日現在)



**11,426万円**

## 公園面積


(市民1人あたり)  
(令和2年4月1日現在)



**6.31m<sup>2</sup>**

## 下水道普及率

(令和元年度)



**98.2%**

1ヶ月間平均消費支出額  
1世帯あたり(二人以上の世帯)

(令和元年)



**210,593円**

## 登録・届出保有自動車数


(乗用自動車1世帯あたり)  
(令和元年度)



**0.96台**

## 市民所得


(市民1人あたり)  
(平成29年度)



**2,652千円**

## 医療施設数


(病院・診療所・歯科診療所)



**483ヶ所**

(市民663人に1ヶ所)

## 病床数



**3,569床**

(市民90人に1床)

## 教員1人あたり

(令和2年5月1日現在)



小学生→17.5人  
中学生→14.7人

## 進学率

(令和2年3月31日現在)




高校進学率  
→**98.5%**

大学進学率  
→**53.5%**

## 消防職員1人あたり

(令和2年4月1日現在)



**市民1,113人**

## 市職員1人あたり


(令和2年4月1日現在)



**市民150人**

## 令和元年度歳出決算額


(一般会計)  
(市民1人あたり)



**471,067円**

## 令和元年度市税

(市民1人あたり)



**156,873円**

注:「人口密度」「1世帯あたりの人員」は、平成31年12月31日現在の住民基本台帳人口による数値である。

「医療施設数」「病床数」は、平成30年10月1日現在。人口は、平成31年12月31日現在の住民基本台帳人口である。

「消防職員数」「市職員数」は、平成31年4月1日現在。人口は、平成31年12月31日現在の住民基本台帳人口である。



# 《那覇市の1日》

# A day of Naha City

## 出産


(令和2年)  
(外国人を含む)



**7.7人**

## 死亡

(令和2年)



**7.6人**

## 結婚


(令和2年)  
(外国人を含まない)



**4.7件**

## 離婚


(令和2年)  
(外国人を含まない)



**2.1件**

## 転入


(令和2年)  
(外国人を含む)



**43.3人**

## 転出


(令和2年)  
(外国人を含む)



**47.2人**

## 電気

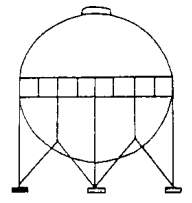
(令和元年度)



**5,593千KWH**

## 都市ガス


(令和元年)



**79.4千m<sup>3</sup>**

## 水道供給量1人あたり

(令和元年度)



**329リットル**

## 交通法令違反


(令和元年)  
(那覇署管内)



**60.4件**

## 市立病院

(令和元年)



**92.8人**

## 那覇空港乗降客


(令和元年)



**乗客 29,797人  
降客 29,820人**

## 市内バス利用者

(令和元年度)



**13,149人**

## ごみ


(令和元年度)



**288トン**

## し尿

(令和元年度)



**14,207リットル**

## 火災

(令和元年)



**0.24件**

## 交通事故

(令和元年)



**3.0件**

## 救急車出動数


(令和元年)



**57件**

## 刑法犯罪

(令和元年)



認知件数 → **4.9件**  
検挙件数 → **2.9件**

## 市立図書館貸出冊数

(令和元年度)



**3,633冊**

注:那覇市の一日は、年間・年度間を365日で割ったものです。特にことわりのないものは、平成29年(1月～12月)の値です。  
「図書館貸出冊数」は、中央図書館開館日数(273日)で算出。

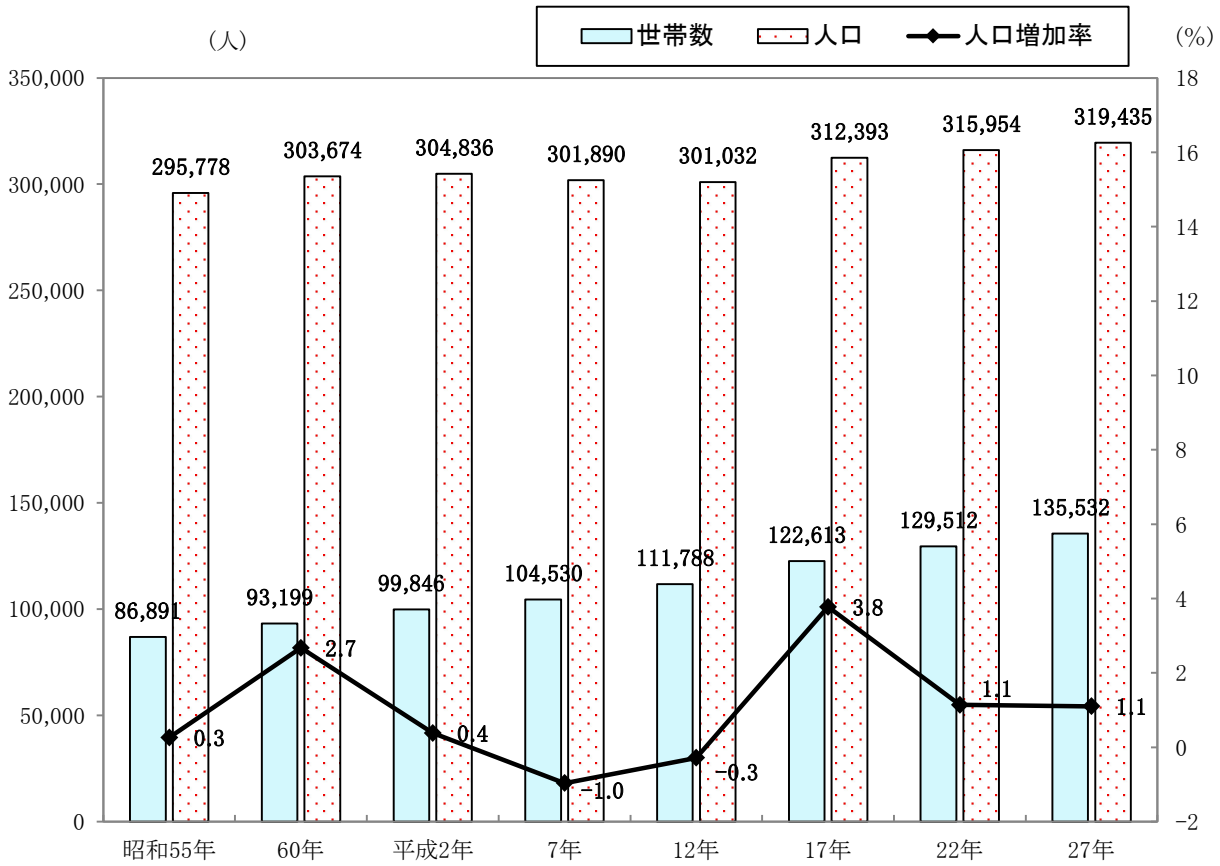
# 《統計から見た那覇市》

| 項 目             |               | 数                       | 期 間・時 点                 | 備 考                                   |
|-----------------|---------------|-------------------------|-------------------------|---------------------------------------|
| 市域面積            |               | 41.42 km <sup>2</sup>   | 令和2年10月1日現在             |                                       |
| 国勢調査            | 世帯数           | 135,532 世帯              | 平成27年10月1日現在            | 平成27年国勢調査                             |
|                 | 人口            | 319,435 人               |                         | 平成27年国勢調査推計の面積(39.57km <sup>2</sup> ) |
|                 | 人口密度          | 8,072.7 人               |                         | 平成27年国勢調査                             |
|                 | 昼間人口          | 349,980 人               |                         |                                       |
|                 | 常住人口          | 319,435 人               |                         |                                       |
|                 | 人口集中地区面積      | 38.4 km <sup>2</sup>    |                         |                                       |
|                 | 人口集中地区人口      | 318,151 人               |                         |                                       |
|                 | 第1次産業従業者数     | 840 人                   |                         |                                       |
|                 | 第2次産業従業者数     | 12,475 人                |                         |                                       |
|                 | 第3次産業従業者数     | 101,142 人               |                         |                                       |
| 住民基本台帳          | 総数            | 155,472 世帯<br>320,467 人 | 令和元年12月31日現在            |                                       |
|                 | 本庁            | 52,178 世帯<br>99,651 人   |                         |                                       |
|                 | 真和志支所         | 51,477 世帯<br>104,325 人  |                         |                                       |
|                 | 首里支所          | 24,798 世帯<br>57,058 人   |                         |                                       |
|                 | 小禄支所          | 27,019 世帯<br>59,433 人   |                         |                                       |
|                 | 外国人(世帯・人口)    | 3,606 世帯 5,233 人        |                         |                                       |
|                 | 転入者数          | 15,800 人                |                         |                                       |
| 転出者数            | 17,255 人      |                         |                         |                                       |
| 出生数             | 2,799 人       |                         |                         |                                       |
| 死亡数             | 2,782 人       |                         |                         |                                       |
| 婚姻届件数           | 1,733 件       | 令和2年(年間)                | 外国人を含まない                |                                       |
| 離婚届件数           | 757 件         |                         |                         |                                       |
| 事業所数            | 17,339 事業所    | 平成28年6月1日現在             | 経済センサス-基礎調査             |                                       |
| 従業者数            | 156,031 人     | 令和元年6月1日現在              | 工業統計調査<br>(従業者4人以上の事業所) |                                       |
| 事業所数(製造業)       | 83 事業所        |                         |                         |                                       |
| 従業者数(製造業)       | 2,068 人       |                         |                         |                                       |
| 製造品出荷額等         | 2,885,247 万円  | 平成27年2月1日現在             | 2015年農林業センサス            |                                       |
| 農家数             | 119 戸         |                         |                         |                                       |
| 農家世帯員数(販売農家)    | 292 人         |                         |                         |                                       |
| 経営耕地面積          | 5,561 a       | 平成26年7月1日現在             | 商業統計調査                  |                                       |
| 商店数             | 3,041 店       |                         |                         |                                       |
| 内訳              | 卸売業           |                         |                         | 693 店                                 |
|                 | 小売業           |                         |                         | 2,348 店                               |
| 従業者数            | 21,354 人      |                         |                         |                                       |
| 内訳              | 卸売業           |                         |                         | 6,173 人                               |
|                 | 小売業           |                         |                         | 15,181 人                              |
| 年間商品販売額         | 76,913,717 万円 |                         |                         |                                       |
| 内訳              | 卸売業           |                         |                         | 50,085,273 万円                         |
|                 | 小売業           |                         |                         | 26,828,444 万円                         |
| 住宅総数(居住世帯なしを除く) | 138,040 戸     | 平成30年10月1日現在            | 住宅・土地統計調査               |                                       |
| 内訳              | 持ち家           |                         |                         | 48,560 戸                              |
|                 | 借家            |                         |                         | 84,440 戸                              |
| 建物総数            | 54,215 棟      | 令和2年1月1日現在              | 固定資産概要調書                |                                       |

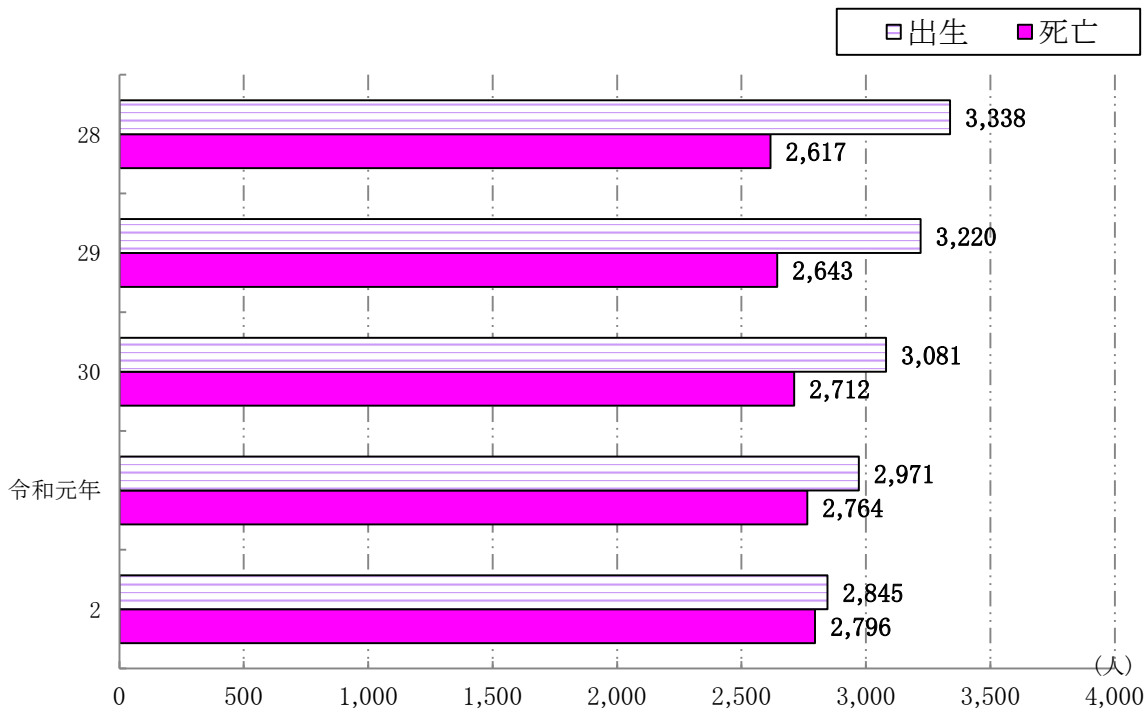
| 項 目             | 数   | 期 間・時 点                        | 備 考                   |
|-----------------|---|--------------------------------|-----------------------|
| 都市公園数           | 175 園   | 令和2年4月1日現在                     |                       |
| 都市公園面積          | 202.52 ha   |                                |                       |
| 市営住宅管理戸数        | 5,946 戸   | 令和2年3月31日現在                    |                       |
| 電灯使用電力量         | 934,647,799 KWH   | 令和元年度(年度間)                     |                       |
| 電力使用電力量         | 1,106,927,174 KWH   |                                |                       |
| 都市ガス需要量         | 28,966,281 m <sup>3</sup>                                   | 令和元年(年間)                       |                       |
| 水道配水量           | 38,524,399 m <sup>3</sup>                                   | 令和元年度(年度間)                     |                       |
| 下水道普及率(人口)      | 98.2 %  | 令和元年度末現在                       |                       |
| 1人あたり市民所得       | 2,652 千円  | 平成 29 年 度                      |                       |
| 消費者物価指数(総合)     | 102.3   | 令和元年平均                         | 平成27年=100             |
| 消費者物価指数(食料)     | 104.4   |                                |                       |
| 消費者物価指数(住居)     | 100.1   |                                |                       |
| 消費者物価指数(光熱・水道)  | 106.1   |                                |                       |
| 1世帯あたり消費支出(月平均) | 210,593 円   | 令和元年平均<br>(二人以上の農林漁<br>家世帯を含む) | 家計調査(二人以上の世帯)         |
| 1世帯あたり消費支出(月平均) | 240,482 円   |                                | 家計調査(二人以上の世帯のうち勤労者世帯) |
| 国民年金被保険者数       | 65,169 人  | 令和元年3月31日現在                    |                       |
| 国民健康保険加入者世帯数    | 50,117 世帯   | 令和元年度平均                        |                       |
| 国民健康保険被保険者数     | 79,461 人  |                                |                       |
| 病院数             | 18 カ所   | 令和元年10月1日現在                    |                       |
| 診療所数            | 283 カ所  |                                |                       |
| 歯科診療所数          | 182 カ所  |                                |                       |
| 病床数             | 3,569 床   |                                |                       |
| 公害苦情件数          | 133 件   | 令和元年度(年度間)                     |                       |
| ごみ収集量           | 105,113 トン  |                                |                       |
| し尿処理量           | 5,186 KL  |                                |                       |
| 交通事故件数          | 1,091 件   | 令和元年(年間)                       |                       |
| 救急車出動件数         | 20,785 回  |                                |                       |
| 火災件数            | 86 件  |                                |                       |
| NTT加入件数         | 33,708 件  | 令和元年3月31日現在                    |                       |
| 保育所数・園児数        | 100 園 6,797人  | 令和元年4月1日現在                     |                       |
| 幼稚園数・園児数        | 総数 6 園 / 679 人<br>市立 0 園 / 0 人<br>私立 6 園 / 679 人            | 令和2年5月1日現在                     | (※若夏分校を含む)            |
| 小学校数・児童数        | 36 校 19,641 人   |                                |                       |
| 中学校数・生徒数        | 総数 20 校 / 9,985 人<br>市立 18 校※ / 8,693 人<br>私立 2 校 / 1,292 人 |                                |                       |
| 高校進学率           | 98.5 %  | 令和2年3月31日現在                    |                       |
| 大学・短大進学率        | 53.5 %  |                                |                       |
| 市立図書館蔵書冊数       | 664,406 冊   | 令和2年3月31日現在                    |                       |
| 選挙人名簿登録者数       | 258,904 人   | 令和2年9月1日現在                     |                       |
| 歳入決算額(一般会計)     | 157,083,236 千円  | 令和元年度                          |                       |
| 歳出決算額(一般会計)     | 150,961,514 千円  |                                |                       |
| 歳入決算額(特別会計)     | 70,316,240 千円   |                                |                       |
| 歳出決算額(特別会計)     | 68,978,545 千円   |                                |                       |
| 市税収入済額          | 50,272,612 千円   |                                |                       |
| 国民健康保険税調定額      | 4,746,670 千円  |                                |                       |
| 市職員数            | 2,430 人   | 令和2年4月1日現在                     |                       |

# 《グラフで見る那覇市》

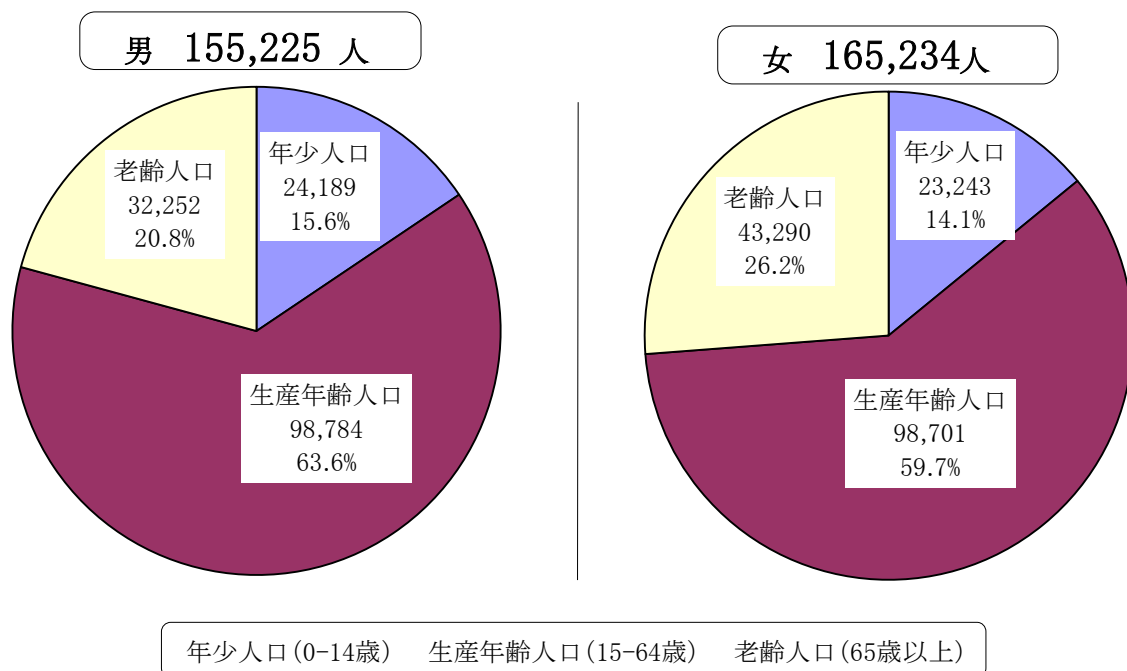
## 【国勢調査人口の推移】



## 【自然動態】(外国人を含む)

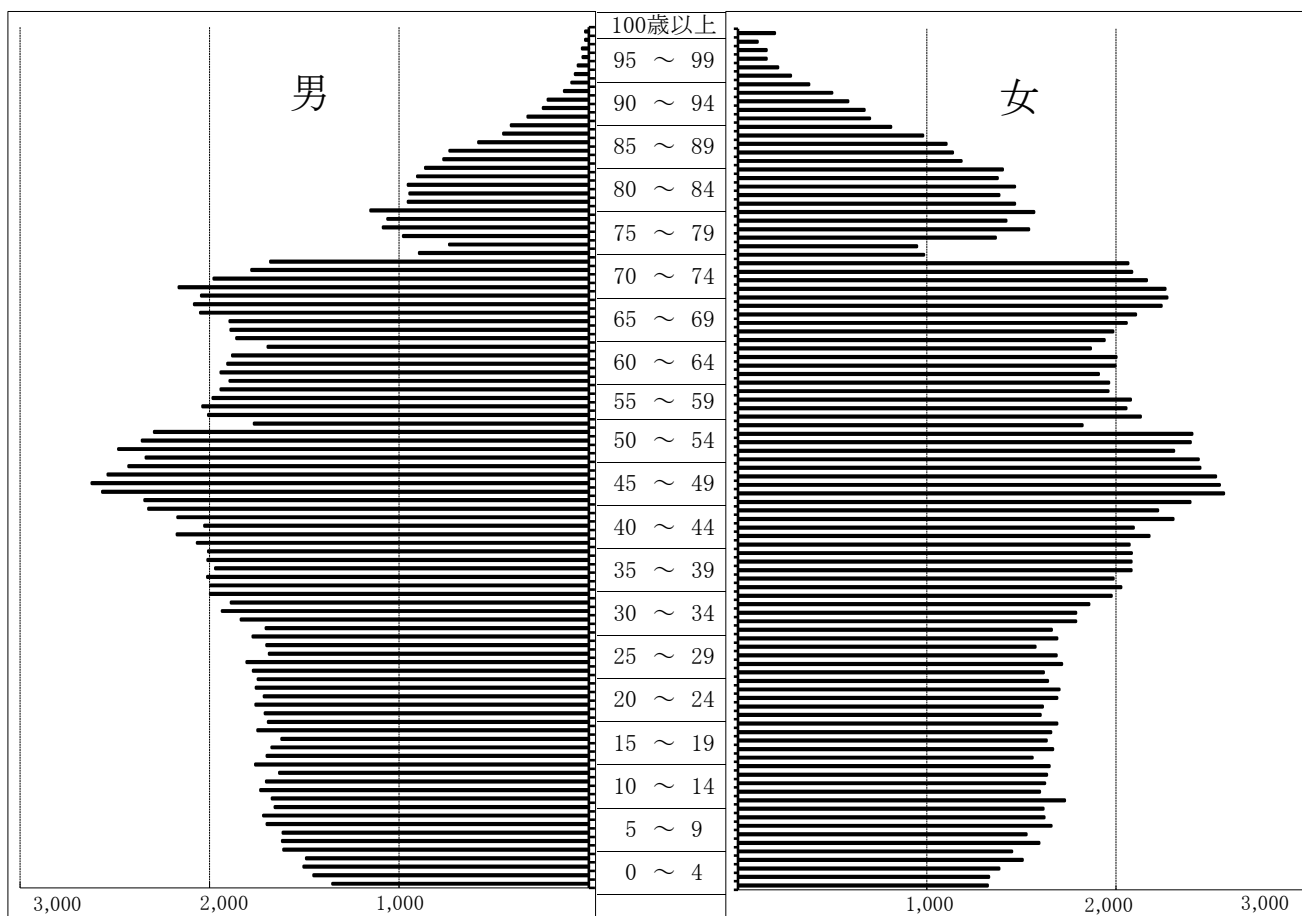


【人口の年齢別構造】(令和2年12月31日現在)

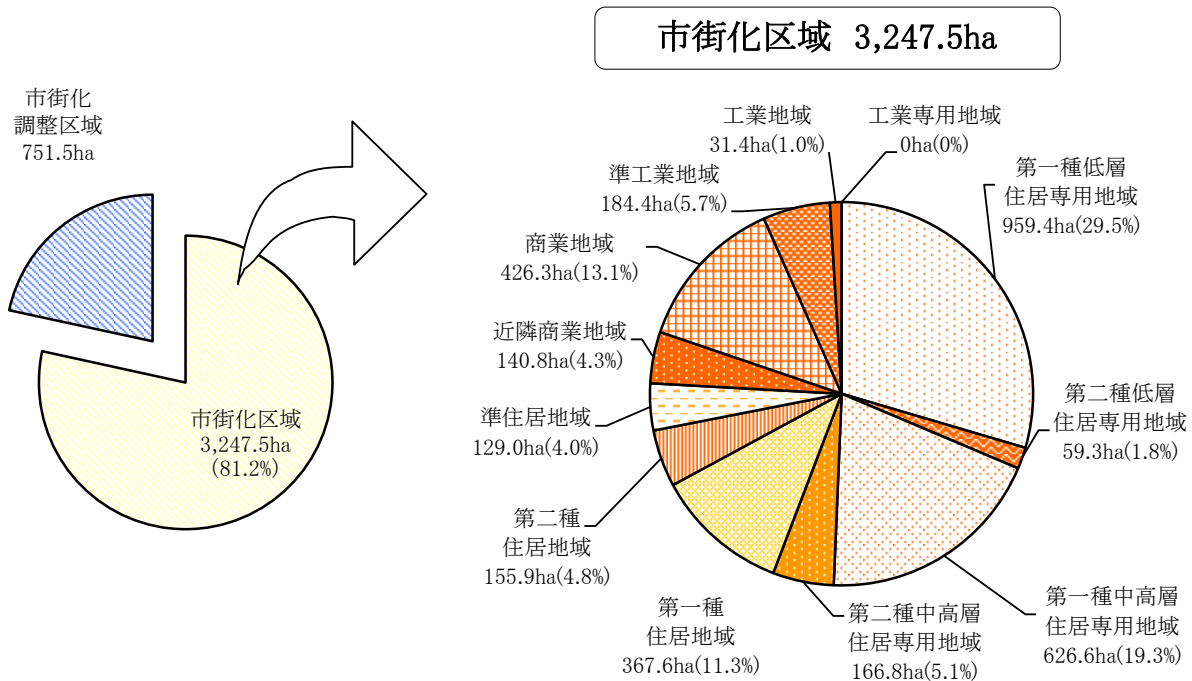


【人口ピラミッド】(令和2年12月31日現在)

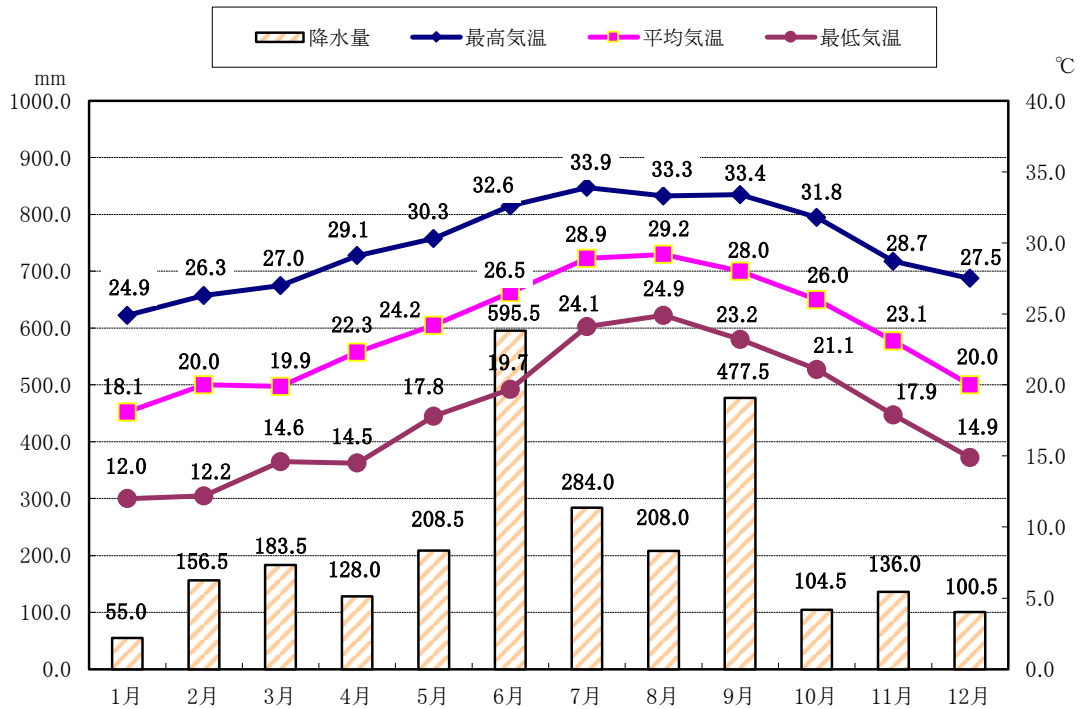
単位:人



【都市計画地域】(令和3年3月31日現在)

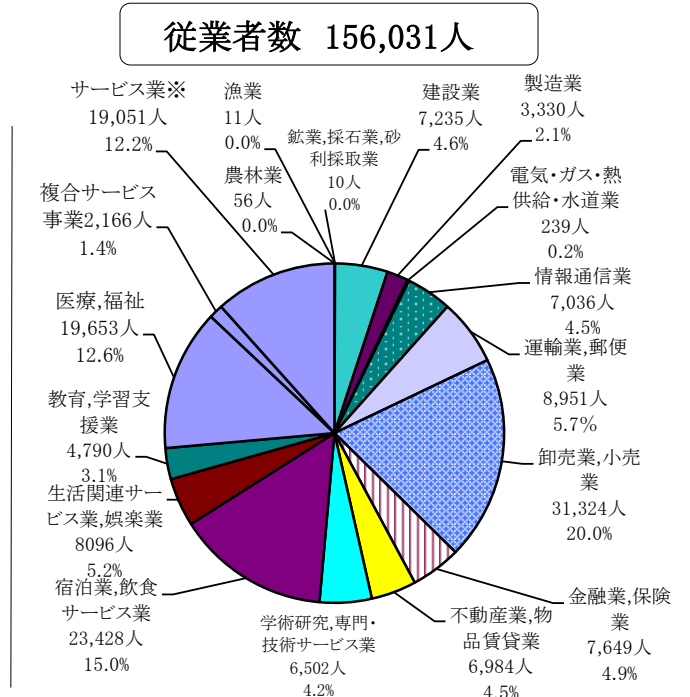
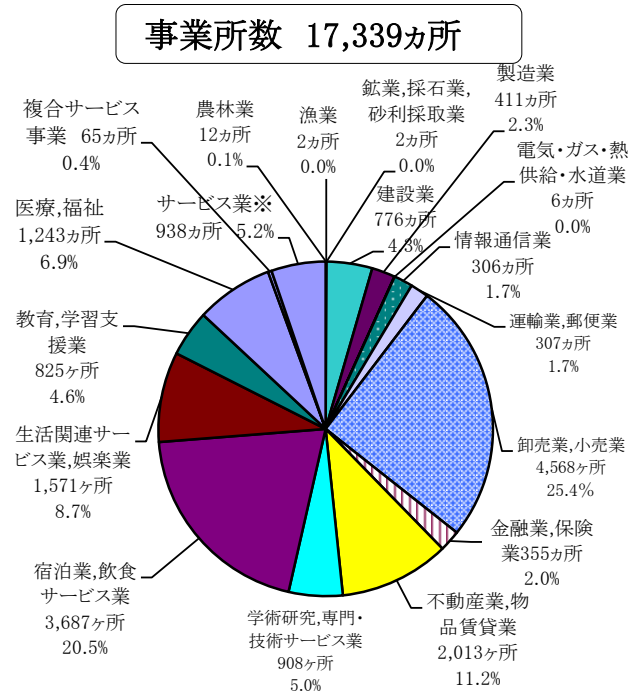


【気象】(令和元年)




# 【経済センサス-基礎調査】(平成28年6月1日現在)

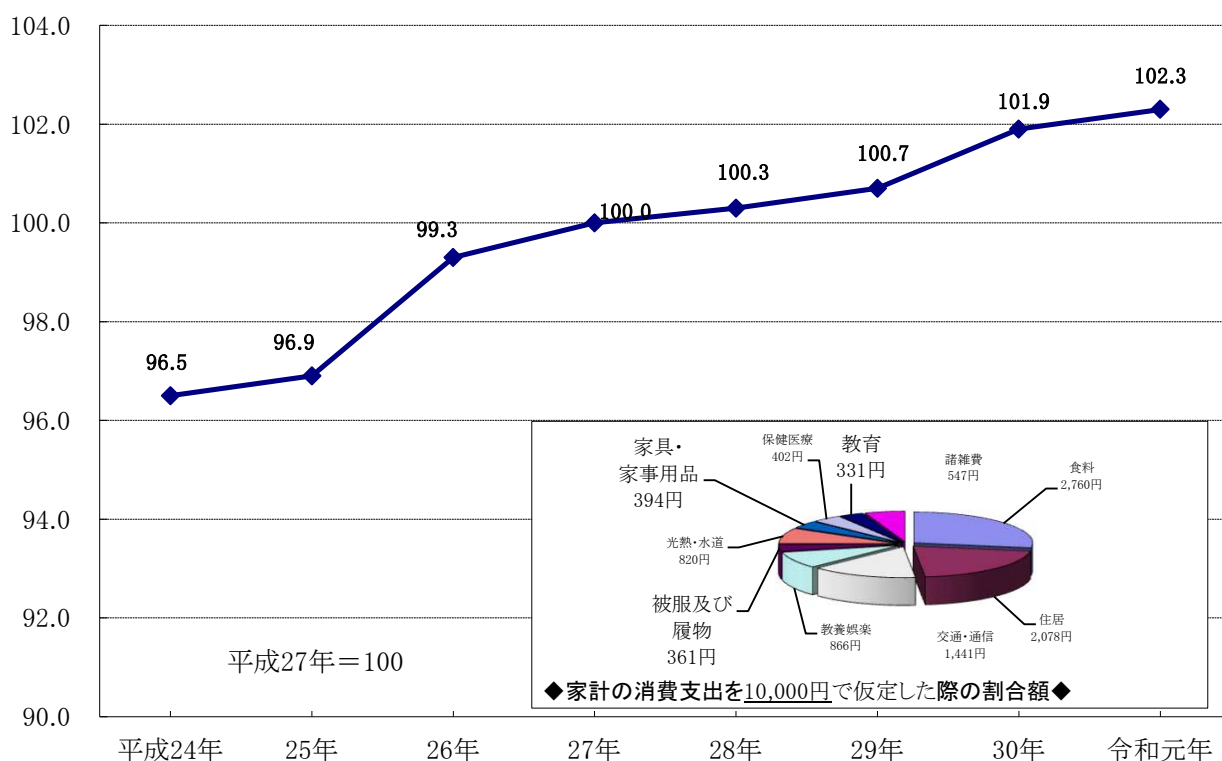
※サービス業は他に分類されないものである。



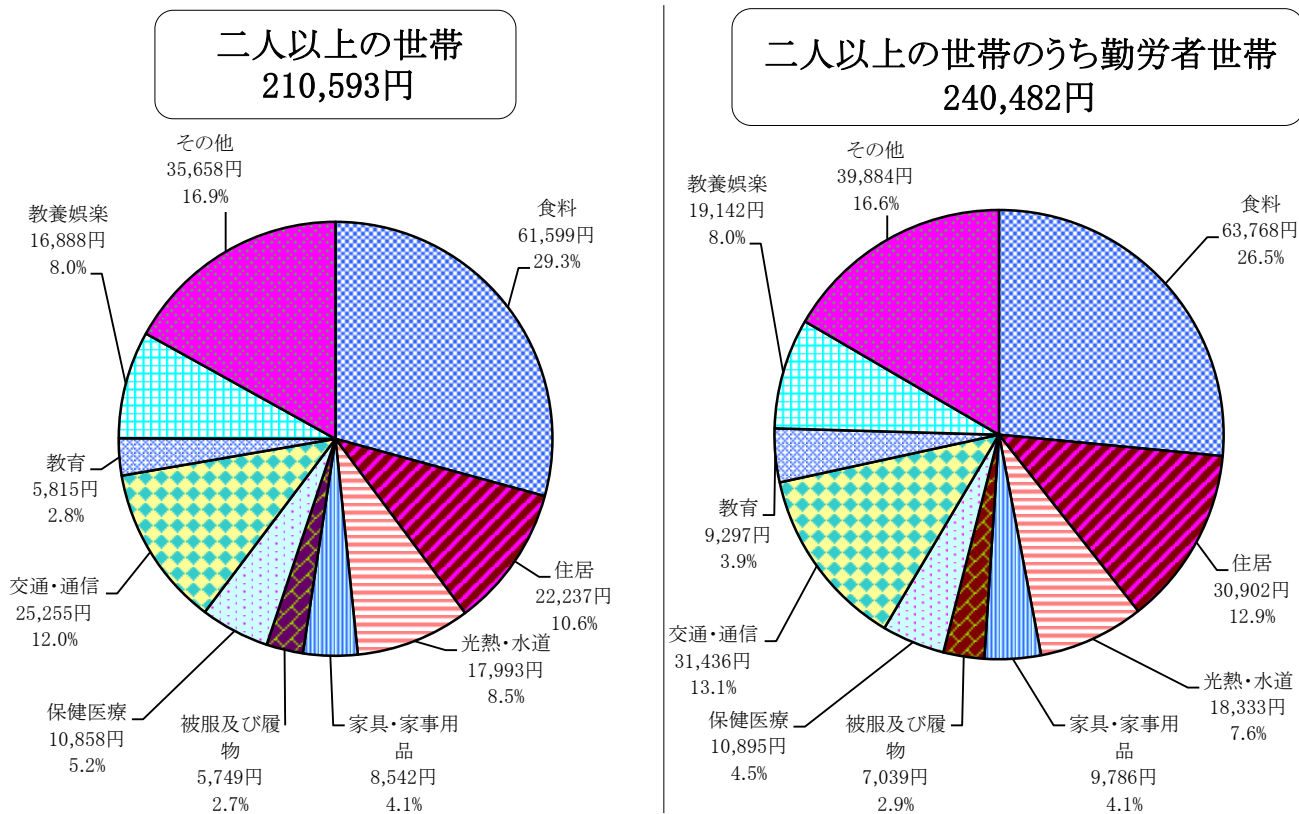
## 【那覇空港の旅客数と貨物量】(令和元年)



## 【消費者物価指数】

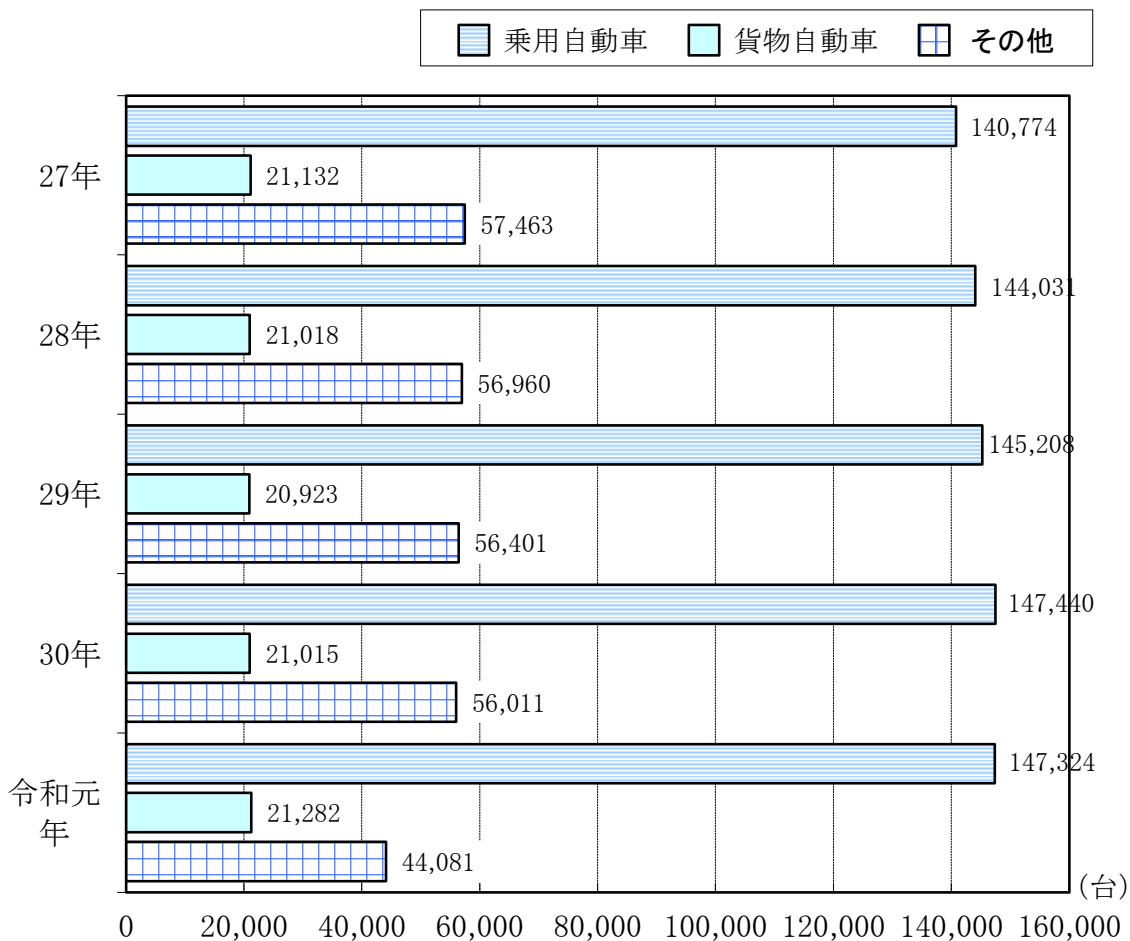


## 【1世帯あたり1ヶ月間の消費支出割合】(令和元年平均) 農林漁家世帯を含む

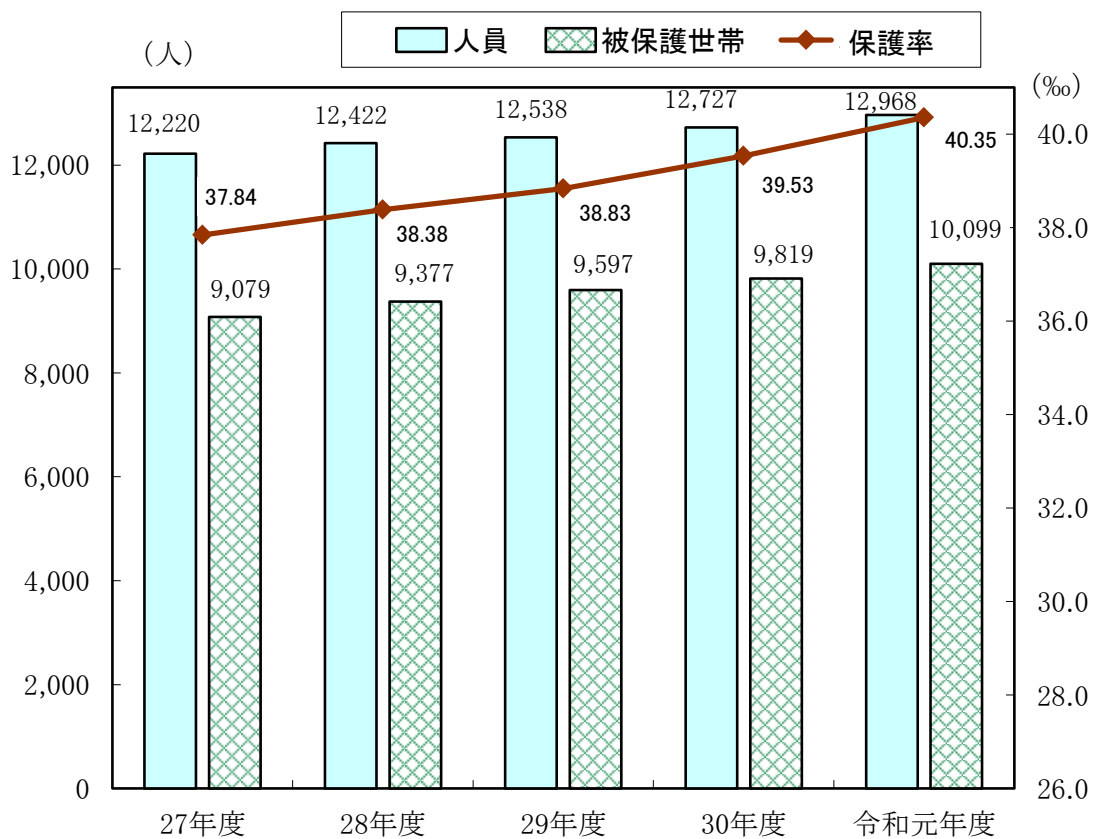




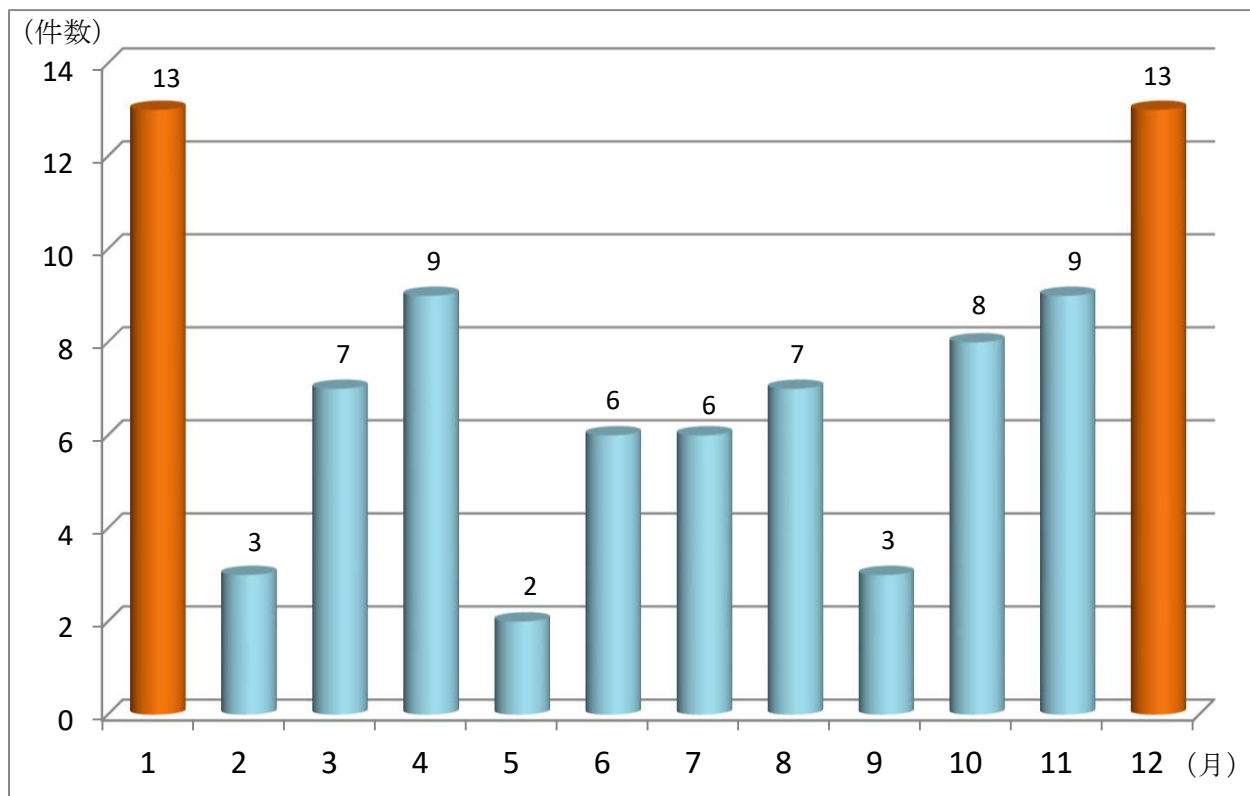
## 【自動車保有台数】



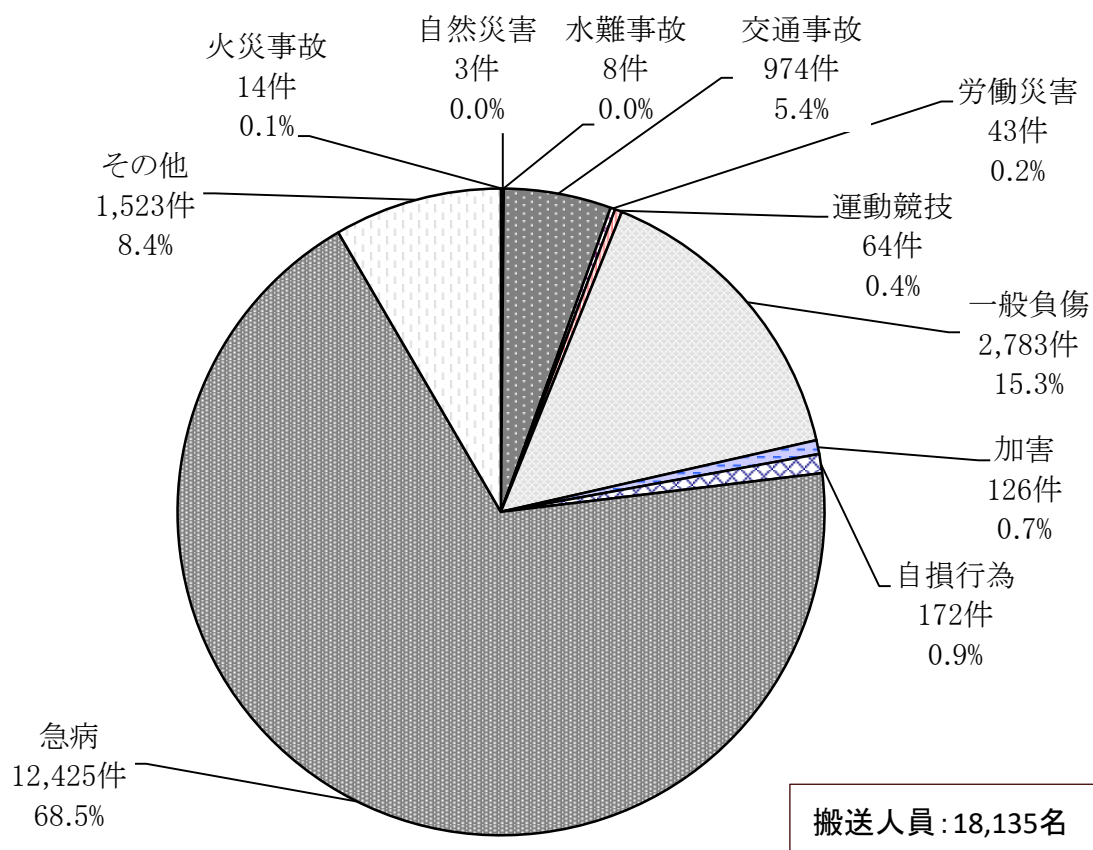
## 【生活保護の状況】



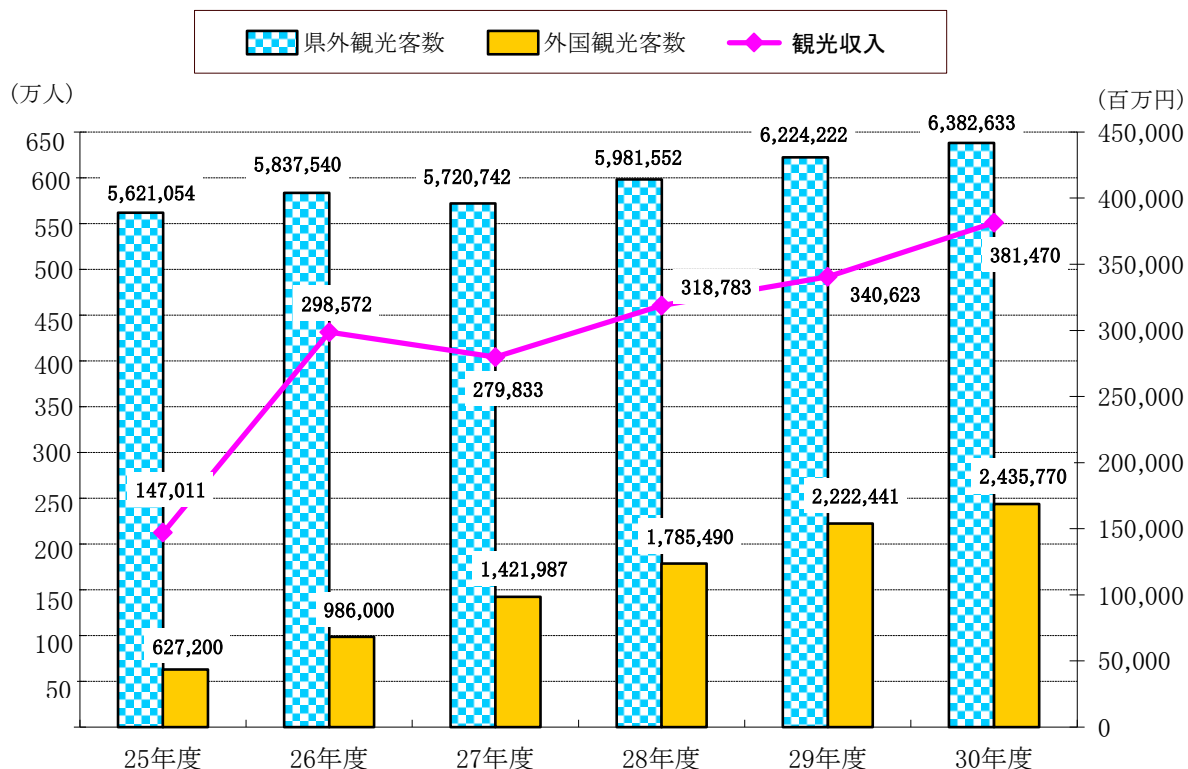
【月別火災件数】(令和元年 86件)



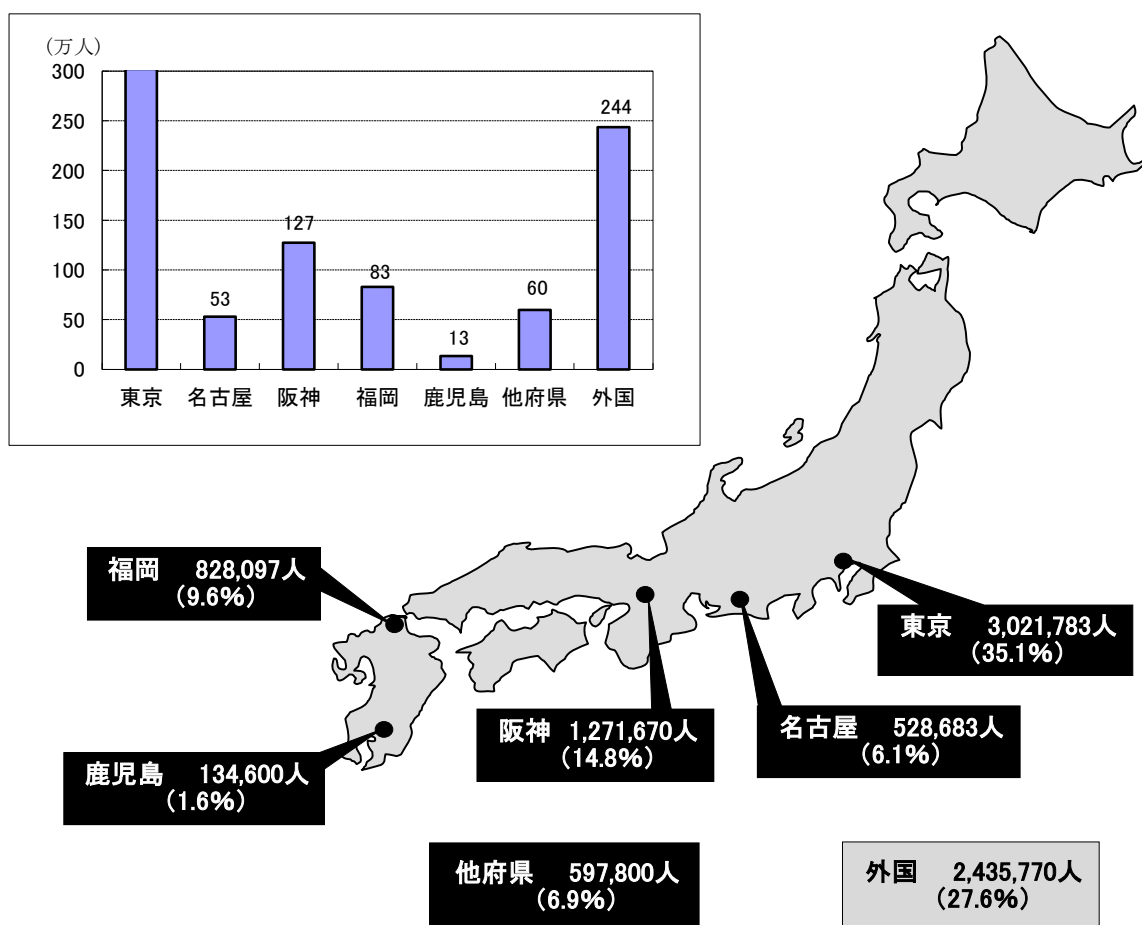
【救急活動状況】(令和元年 20,785件)



## 【入域観光客数及び観光収入の推移】

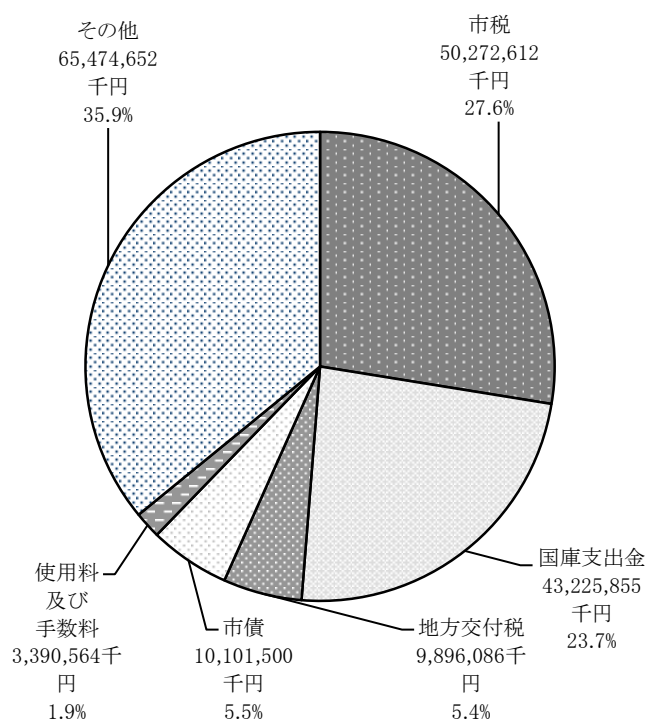


## 【航路別県外観光客数の構成比】(平成30年度 観光客総数 8,818,403人)

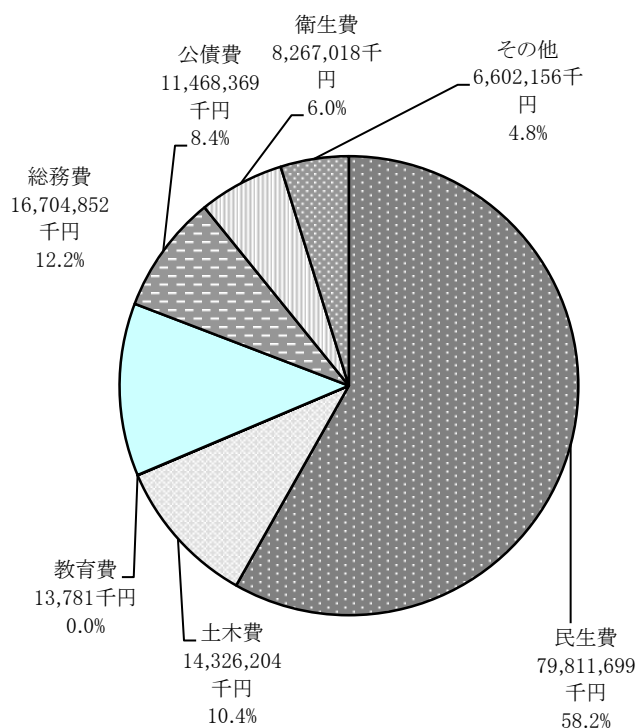


【一般会計】(令和元年度)

歳入 182,361,269千円

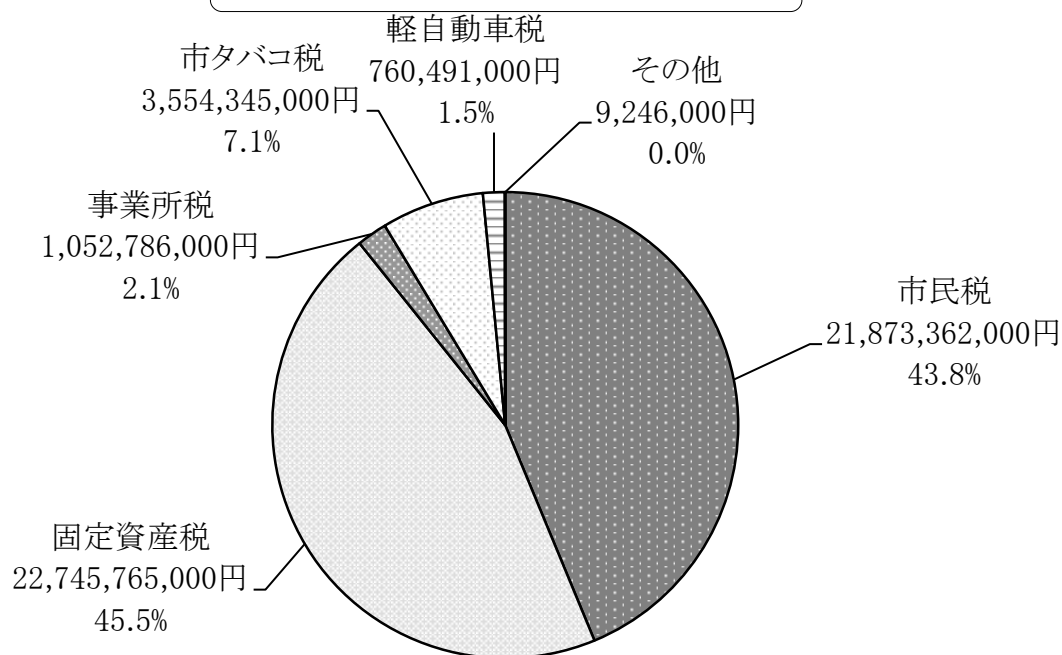


歳出 137,194,079千円



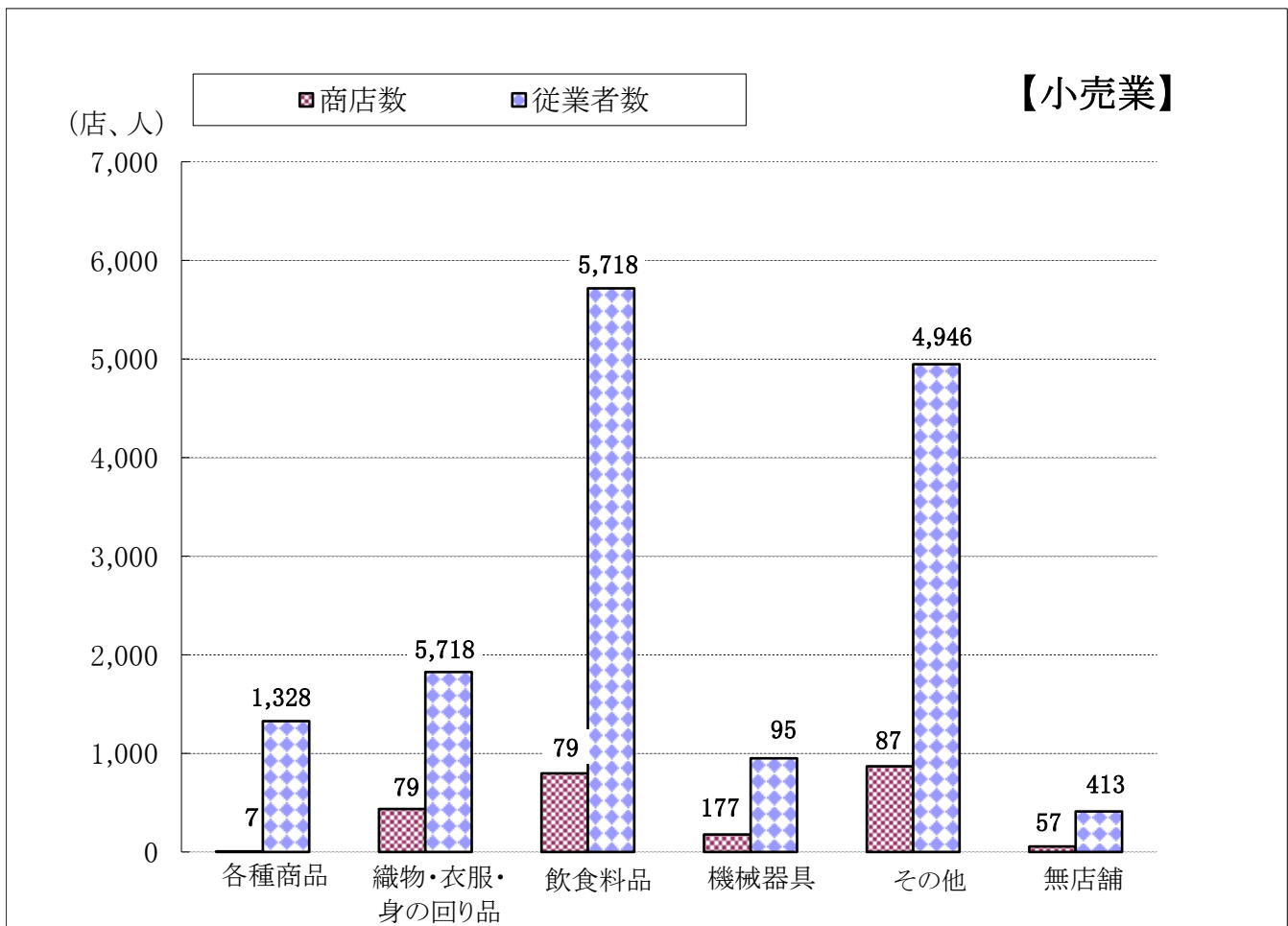
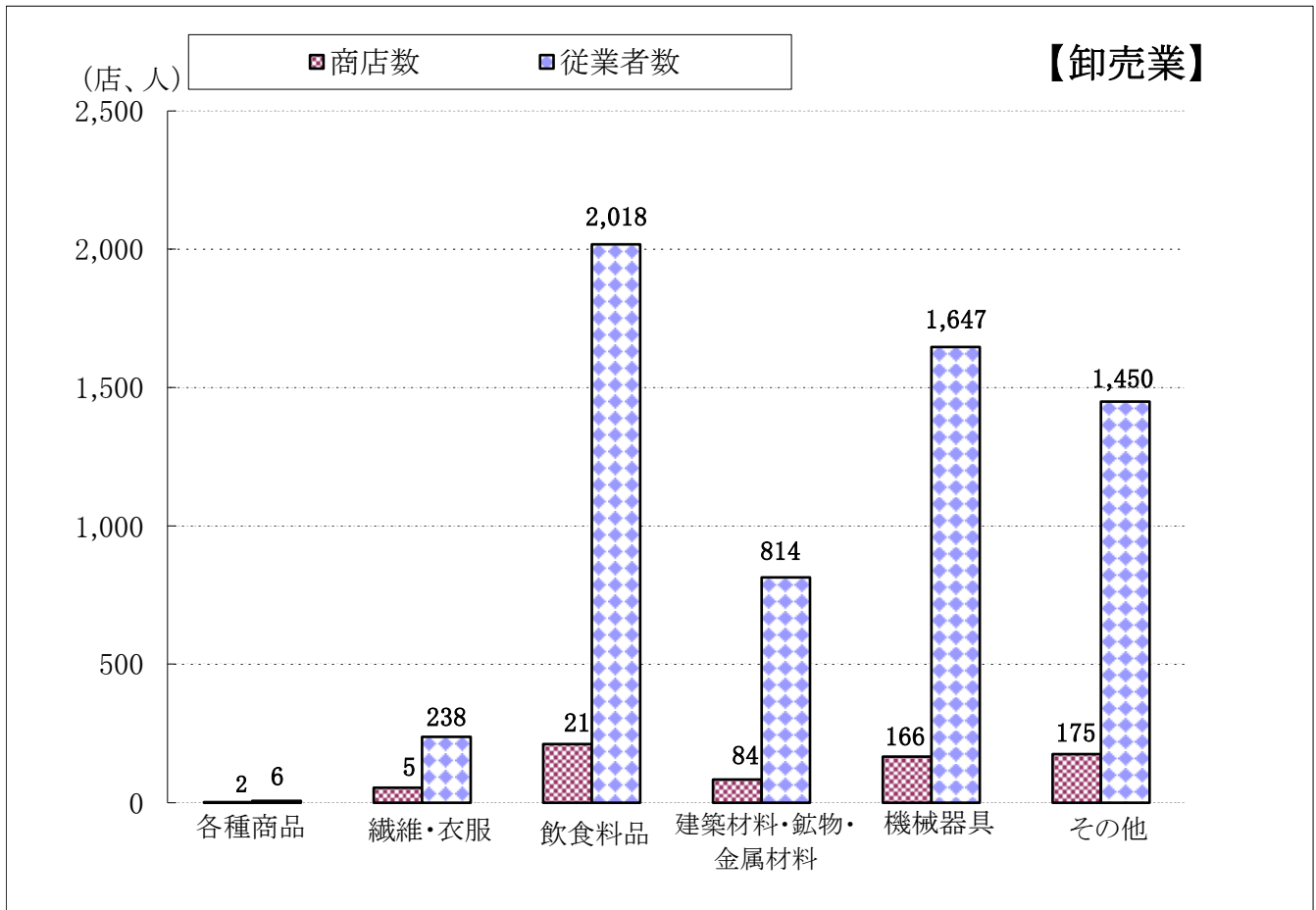
【市税収入状況】(平成30年度)

市税収入 49,995,995,000円



【産業中分類別商店数・従業者数】

(平成26年7月1日現在)



# 各種単位換算表

## 長 さ

| センチメートル | メートル    | キロメートル  | インチ      | フィート    | ヤード     | マイル     | 鯨尺       | 尺       | 間       | 町       | 里       |
|---------|---------|---------|----------|---------|---------|---------|----------|---------|---------|---------|---------|
| 1       | 0.01    | 0.00001 | 0.3937   | 0.03281 | 0.01094 | -       | 0.0264   | 0.033   | 0.0055  | -       | -       |
| 100     | 1       | 0.001   | 39.37    | 3.28083 | 1.0936  | 0.00062 | 2.64     | 3.3     | 0.55    | 0.0092  | 0.00025 |
| 100,000 | 1,000   | 1       | -        | 3,280.8 | 1,093.6 | 0.62137 | 2,640    | 3,300   | 550     | 9.1667  | 0.25463 |
| 2.54    | 0.0254  | -       | 1        | 0.08333 | 0.02777 | -       | 0.06706  | 0.08382 | 0.01397 | -       | -       |
| 30.48   | 0.3048  | -       | 12       | 1       | 0.33333 | -       | 0.80469  | 1.0058  | 0.16763 | -       | -       |
| 91.44   | 0.9144  | -       | 36       | 3       | 1       | -       | 2.414    | 3.0175  | 0.50292 | -       | -       |
| 160,934 | 1,609.3 | 1.6093  | 63,360   | 5,280   | 1,760   | 1       | 4,248.64 | 5,310.8 | 885.12  | 14.752  | 0.40978 |
| 37.879  | 0.37879 | 0.00038 | 14.913   | 1.2427  | 0.41425 | -       | 1        | 1.25    | 0.20825 | -       | -       |
| 30.303  | 0.30303 | 0.00030 | 11.930   | 0.9942  | 0.3314  | -       | 0.8      | 1       | 0.16667 | -       | -       |
| 181.82  | 1.8182  | 0.00182 | 71.582   | 5.9652  | 1.9884  | -       | 4.8      | 6       | 1       | 0.01667 | 0.00046 |
| 10,909  | 109.09  | 0.10909 | 4,295.04 | 357.92  | 119.3   | 0.06778 | 288      | 360     | 60      | 1       | 0.02778 |
| 392,730 | 3,927.3 | 3.9273  | 154,620  | 12,885  | 4,295   | 2.4403  | 10,368   | 12,960  | 2,160   | 36      | 1       |

## 面 積

| 平方メートル    | アール      | ヘクタール     | 平方キロメートル | 平方フィート  | 平方ヤード     | エーカー     | 平方マイル    | 平方尺        | 坪・歩     | 反        | 町         |
|-----------|----------|-----------|----------|---------|-----------|----------|----------|------------|---------|----------|-----------|
| 1         | 0.01     | 0.0001    | 0.000001 | 10.764  | 1.196     | 0.000247 | -        | 10.89      | 0.3025  | 0.001008 | 0.0001008 |
| 100       | 1        | 0.01      | 0.0001   | 1,076.4 | 119.6     | 0.024711 | 0.000039 | 1,089.0    | 30.25   | 0.10083  | 0.010083  |
| 10,000    | 100      | 1         | 0.01     | -       | 11960     | 2.4711   | 0.003861 | 108,900    | 3,025   | 10.083   | 1.0083    |
| 1,000,000 | 10,000   | 100       | 1        | -       | -         | 247.11   | 0.3861   | 10,890,000 | 302,500 | 1,008.3  | 100.83    |
| 0.092903  | 0.000929 | 0.0000093 | -        | 1       | 0.11      | -        | -        | 1.0117     | 0.0281  | -        | -         |
| 0.83613   | 0.008361 | 0.000084  | -        | 9       | 1         | -        | -        | 9.1055     | 0.25293 | -        | -         |
| 4,046.8   | 40.468   | 0.40468   | 0.004047 | 43,560  | 4,840     | 1        | 0.00156  | -          | -       | 4.08043  | 0.40804   |
| 2,589,998 | 25,899   | 258.99    | 2.5899   | -       | 3,097,600 | 640      | 1        | -          | -       | 2,611.5  | 261.15    |
| 0.091827  | 0.000918 | 0.0000092 | -        | 0.98846 | 0.10982   | -        | -        | 1          | 0.02778 | -        | -         |
| 3.3058    | 0.033058 | 0.000331  | 0.000003 | 35.583  | 3.9537    | -        | -        | 36         | 1       | 0.00333  | 0.00033   |
| 991.74    | 9.9174   | 0.099174  | 0.000992 | -       | 1,186.1   | 0.24506  | 0.000382 | 10,800     | 300     | 1        | 0.1       |
| 9,917.36  | 99.1736  | 0.991736  | 0.009917 | -       | 11,861    | 2.4507   | 0.003829 | 108,000    | 3,000   | 10       | 1         |

## 体 積

| 立方センチメートル | 立方デシメートル (リットル) | 立方メートル   | 立方インチ    | 立方フィート   | 立方ヤード   | パイント    | ガロン     | 立方尺      | 升       | 石        | 立方坪     |
|-----------|-----------------|----------|----------|----------|---------|---------|---------|----------|---------|----------|---------|
| 1         | 0.001           | 0.000001 | 0.061024 | 0.000035 | -       | -       | -       | 0.00004  | -       | -        | -       |
| 1,000     | 1               | 0.001    | 61.024   | 0.03531  | -       | 2.1134  | 0.26417 | 0.03594  | 0.55435 | -        | -       |
| 1,000,000 | 1,000           | 1        | 61,024   | 35.315   | 1.30795 | 2,113.4 | 264.17  | 35.937   | -       | 5.5435   | 0.16637 |
| 16.387    | 0.01638         | 0.000016 | 1        | -        | -       | -       | -       | -        | -       | -        | -       |
| 28,317    | 28.317          | 0.02831  | 1,728    | 1        | 0.03704 | -       | 7.4805  | 1.0176   | 15.698  | 0.15698  | -       |
| 764,559.8 | 764.53          | 0.76453  | 46,656   | 27       | 1       | -       | 201.97  | 27.475   | 423.83  | 4.2383   | 0.12719 |
| 473.18    | 0.47318         | -        | 28.875   | -        | -       | 1       | 0.125   | -        | 0.26231 | -        | -       |
| 3,785.4   | 3.7854          | 0.00378  | 231      | 0.13368  | -       | 8       | 1       | 0.13604  | 2.0985  | 0.020985 | -       |
| 27,826    | 27.826          | 0.02783  | 1,698.1  | 0.98274  | 0.0367  | -       | 7.3509  | 1        | 15.426  | 0.15426  | 0.00463 |
| 1,803.9   | 1.8039          | -        | 110.08   | 0.063704 | -       | 3.8123  | 0.47654 | 0.064827 | 1       | 0.01     | 0.0003  |
| 180,390   | 180.39          | 0.18039  | 11,008   | 6.3704   | 0.23668 | 381.23  | 47.654  | 6.4827   | 100     | 1        | 0.03001 |
| -         | 6,010.5         | 6.0105   | -        | 212.26   | 7.8615  | -       | -       | 216      | 3,331.9 | 33.319   | 1       |

## 重 量

| グラム       | キログラム    | トン       | グレイン    | オンス     | ポンド      | 米トン     | 英トン     | 匁       | 斤       | 貫       |
|-----------|----------|----------|---------|---------|----------|---------|---------|---------|---------|---------|
| 1         | 0.001    | -        | 15.432  | 0.03527 | 0.0022   | -       | -       | 0.26667 | 0.00167 | -       |
| 1,000     | 1        | 0.001    | 15,432  | 35.273  | 2.2046   | 0.0011  | 0.00098 | 266.67  | 1.6667  | 0.26667 |
| 1,000,000 | 1,000    | 1        | -       | -       | 2,204.6  | 1.1023  | 0.98421 | -       | 1,666.7 | 266.67  |
| 0.0648    | -        | -        | 1       | 0.00229 | 0.000743 | -       | -       | 0.01728 | 0.00108 | -       |
| 28.35     | 0.02835  | -        | 437.5   | 1       | 0.0625   | -       | -       | 7.5598  | 0.04725 | -       |
| 453.6     | 0.4536   | 0.000454 | 7,000   | 16      | 1        | 0.0005  | 0.00045 | 120.96  | 0.75599 | 0.12096 |
| -         | 907.18   | 0.90718  | -       | 32,000  | 2,000    | 1       | 0.8929  | -       | 1,512   | 241.92  |
| -         | 1,016.05 | 1.016    | -       | 35,840  | 2,240    | 1.12    | 1       | 270,944 | 1,693.4 | 270.95  |
| 3.75      | -        | -        | 57.872  | 0.13228 | 0.00827  | -       | -       | 1       | -       | -       |
| 600       | 0.6      | 0.0006   | 9,259.6 | 21.164  | 1.3228   | -       | -       | 160     | 1       | 0.16    |
| 3,750     | 3.75     | 0.00375  | 57,872  | 132.28  | 8.2672   | 0.00413 | 0.00369 | 1,000   | 6.25    | 1       |



# 統計表



# 統計表目次

|  | ページ |   | ページ |
|--|-----|---|-----|
| <b>I 土地・気象</b>   |     | 29 住居の建て方・住宅の所有の関係別、住宅に住む一般世帯、一般世帯人員、1世帯あたり人員             | 27  |
| 1 位置、広ぼう及び高低   | 2   | 30 延べ面積、住宅の所有の関係別、住宅に住む一般世帯数及び一般世帯人員                      | 28  |
| 2 那覇市の面積   | 2   | 31 人口の変遷  | 29  |
| 3 埋立等の状況   | 4   | 32 住民基本台帳人口   | 33  |
| 4 都市計画用途地域面積   | 6   | (1.地域別推移)   |     |
| 5 有租地面積及び土地の評価額  | 6   | (2.町丁字別世帯数及び人口)   |     |
| 6 那覇市の基地面積   | 7   | 33 年齢(各歳)別、男女別人口  | 36  |
| 7 基地の施設別面積   | 7   | 34 推計人口   | 38  |
| 8 那覇市内の河川(二級河川)  | 8   | 35 人口動態   | 38  |
| 9 台風   | 8   | (1.地域別、月別)  |     |
| 10 気象の概況   | 9   | (2.町丁字別)  |     |
| <b>II 人口</b>   |     | 36 地域別人口移動  | 45  |
| *国勢調査(11～30表)  |     | 37 国籍別外国人数  | 45  |
| 11 町丁字別世帯数及び人口   | 12  | 38 沖縄県の市町村別人口、世帯数及び面積                                     | 46  |
| 12 年齢(各歳)、男女別人口、年齢別割合、平均年齢及び年齢中位数(総数)                    | 14  | 39 都道府県及び県庁所在都市の人口、世帯数                                    | 48  |
| 13 配偶関係、年齢、男女別15歳以上人口                                    | 16  | <b>III 事業所・工業・サービス業</b>                                   |     |
| 14 国籍、男女別外国人数  | 16  | *経済センサス―活動調査(40～47表)                                      |     |
| 15 昼間人口  | 16  | 40 産業大分類別、経営組織別事業所数、従業者数                                  | 50  |
| 16 人口集中地区の人口、面積及び人口密度                                    | 16  | 41 産業大分類別、従業者規模別事業所数、従業者数                                 | 51  |
| 17 世帯の家族類型別一般世帯数、一般世帯人員、親族人員(6歳未満・18歳未満・65歳以上の親族のいる一般世帯) | 17  | 42 産業大分類別、開設時期別事業所数、従業者数                                  | 51  |
| 18 子供の数別母子・父子世帯数及び人員                                     | 17  | 43 町丁字別、産業大分類別事業所数及び従業者数                                  | 52  |
| 19 年齢、男女別高齢単身者数及び高齢者1人と未婚の子からなる世帯                        | 18  | 44 経営組織別事業所数、従業者数   | 62  |
| 20 夫の年齢、妻の年齢別高齢夫婦のみの世帯数                                  | 18  | 45 従業者規模別事業所数、従業者数  | 62  |
| 21 世帯の経済構成別一般世帯数、一般世帯人員、親族人員、1世帯あたりの親族人員                 | 18  | 46 産業大分類別、単独・本所別、存続・新設・廃棄別事業所数、従業者数                       | 63  |
| 22 労働力状態、年齢、男女別15歳以上人口                                   | 19  | 47 産業中分類別、従業上の地位別事業所、従業者数、1事業所当たり従業者数                     | 64  |
| 23 産業大分類、年齢、男女別15歳以上の就業者数                                | 20  | 48 国・地方公共団体の事業所数、従業者数                                     | 66  |
| 24 職業大分類、年齢、男女別15歳以上の就業者数                                | 21  | *工業統計調査(49～54表)   |     |
| 25 常住地による従業市町村別、産業大分類別15歳以上就業者数                          | 22  | 49 製造業の推移(従業者4人以上の事業所)                                    | 67  |
| 26 従業地による常住市町村別、産業大分類別15歳以上就業者数                          | 23  | 50 従業者規模別事業所数、従業者数、現金給与総額、原材料使用額、製造品出荷額及び生産額(従業者4人以上の事業所) | 67  |
| 27 常住地又は、従業地・通学地による年齢、男女別人口及び15歳以上就業者数                   | 24  | 51 行政区別・産業中分類別・従業者規模別、事業所数、従業者数、製造品出荷額等(従業者4人以上の事業所)      | 68  |
| 28 住居の種類、従業・通学時の世帯状況、通勤・通学者数別住宅に住む一般世帯数及び一般世帯人員          | 26  | 52 産業中分類別、従業者規模別製造品出荷額等、生産額、粗付加価値額                        | 70  |
|  |     | 53 産業中分類別、従業者規模別在庫額(従業者30人以上の事業所)                         | 72  |

54 産業中分類別、有形固定資産、建設仮勘定等  
(従業者30人以上の事業所) ..... 73

IV 農林水産業

55 花き出荷状況 ..... 76

56 花き県外出荷状況(沖縄県) ..... 76

57 家畜家さんの種類別飼養頭羽数 ..... 77

58 農地転用状況 ..... 77  
\*2015年農林業センサス(59~66表)

59 経営耕地面積規模別経営体数 ..... 77

60 農産物販売金額規模別経営体数 ..... 78

61 組織形態別経営体数 ..... 78

62 経営耕地の状況 ..... 78

63 借入地、貸付地、耕作放棄地のある経営体数・面積 ..... 79

64 販売目的で作付(栽培)した作物の類別作付(栽培)  
経営体数 ..... 79

65 年齢別世帯員数(販売農家) ..... 79

66 環境保全型農業に取り組んでいる経営体の取組  
形態別経営体数 ..... 79

67 漁獲量 ..... 80  
(1.漁業種類別漁獲量)  
(2.魚種別漁獲量)

V 住居・土木建築

68 着工建築物 ..... 82  
(1.構造別)  
(2.用途別床面積の合計)

69 利用関係別着工新設住宅 ..... 82

70 建築確認状況 ..... 83  
(1.構造別)  
(2.用途別建築物)  
(3.地域別新築増築件数)

71 公庫融資住宅設計審査及び現場審査状況 ..... 84

72 違反建築物取締状況 ..... 84  
\*住宅・土地統計調査(73~84表)

73 住宅数の推移 ..... 84

74 住宅の種類、住宅の所有の関係別住宅数、世帯数、  
世帯人員、1住宅あたり居住室数・居住室の畳数・  
延べ面積、1人あたり居住室の畳数及び1室あたり  
人員 ..... 84

75 住宅の種類・構造、建築の時期別住宅数 ..... 85

76 建築の時期、購入・新築・建替え等別  
持ち家数 ..... 85

77 住宅の建て方・構造・階数別住宅数 ..... 85

78 住宅の設備状況別住宅数 ..... 85

79 住宅の所有関係、子の居住地別高齢者普通世帯数 ..... 86

80 住宅の種類、1ヶ月あたりの家賃別借家数  
(1ヶ月あたり間代別、住宅に同居する普通世帯数) ..... 86

81 住宅の所有の関係、家計を主に支える者の通勤時間別、  
家計を主に支える者が雇用者である普通世帯数  
(家計を主に支える者が商工・その他の業主である  
普通世帯数) ..... 87

82 住宅の種類、敷地に接している道路の幅員別住宅  
数 ..... 87

83 住宅数、住宅以外で人が居住する建物数並びに  
世帯の種類別世帯数及び世帯人員 ..... 87

84 世帯の年間収入階級・世帯の種類、住宅の所有関  
係別普通世帯数、1世帯あたりの人員・居住室数・  
畳数 ..... 88

85 課税家屋の状況 ..... 89  
(1.建物総数)  
(2.用途別木造家屋の棟数・面積)  
(3.用途別、構造別非木造家屋の棟数、床面積)

86 都市公園 ..... 90

87 公園緑地等一覧 ..... 91

88 道路の状況 ..... 95  
(1.概況)  
(2.舗装状況)  
(3.幅員)

89 橋梁 ..... 95

90 公営・公社住宅数 ..... 95

91 市営住宅 ..... 96

VI 電気・ガス・水道

92 電灯・電力使用状況 ..... 98

93 都市ガスの状況 ..... 98  
(1.使用戸数、ガス管延長及びメーター取付)  
(2.消費状況)

94 上水道 ..... 99  
(1.概況)  
(2.系統別受水量)  
(3.有効水量・無効水量)  
(4.用途別使用水量及び水道料金)  
(5.給水装置工事申込状況)

95 下水道の概要 ..... 101

96 排水設備接続状況 ..... 102

97 排水設備工事資金貸付状況 ..... 102

98 水洗便所設置費補助金交付状況 ..... 102

## VII 商業・貿易

\* 商業統計調査(99～106表)

|     |   |     |
|-----|---|-----|
| 99  | 商業の推移   | 104 |
| 100 | 産業中分類別事業所数、従業者数、年間商品販売額、その他の収入額、商品手持額、売場面積等     | 106 |
| 101 | 行政区・産業中分類別事業所数、従業者数、年間商品販売額、その他の収入額、商品手持額、売場面積等 | 108 |
| 102 | 小売業の産業中分類別・売場面積規模別、経営状況                         | 110 |
| 103 | 産業中分類別・従業者規模別事業所数、従業者数                          | 111 |
| 104 | 産業中分類別・年間商品販売額階級別事業所数、従業者数                      | 111 |
| 105 | 産業小分類別事業所数、従業者数、年間販売額(卸売業)                      | 112 |
| 106 | 産業小分類別事業所数、従業者数、年間販売額、売場面積(小売業)                 | 113 |
| 107 | 大型小売店販売状況 百貨店+スーパー(沖縄県)                         | 114 |
| 108 | 酒税課税移出数量(沖縄県)                                   | 114 |
|     | (1.酒税課税高等状況)                                    |     |
|     | (2.泡盛の課税移出状況)                                   |     |
| 109 | 品目別輸出入状況(沖縄県)                                   | 115 |
| 110 | 国別輸出入状況(沖縄県)                                    | 116 |

## VIII 市民所得

|     |                 |     |
|-----|-----------------|-----|
| 111 | 地域別総生産          | 118 |
| 112 | 産業別市内総生産        | 118 |
| 113 | 地域別要素別市町村民所得の分配 | 119 |
|     | (1.実数)          |     |
|     | (2.1人あたり市町村民所得) |     |

## IX 金融

|     |                  |     |
|-----|------------------|-----|
| 114 | 金融機関数            | 122 |
| 115 | 金融機関別預金残高及び貸出金残高 | 122 |
| 116 | 沖縄振興開発金融公庫の貸付状況  | 122 |
| 117 | 信用保証状況           | 123 |
|     | (1.概況)           |     |
|     | (2.産業別保証承諾)      |     |
| 118 | 手形交換高            | 124 |
| 119 | 不渡手形実数           | 124 |

## X 家計・物価

|     |                  |     |
|-----|------------------|-----|
| 120 | 主要品目の小売価格        | 126 |
| 121 | 消費者物価指数(中分類・那覇市) | 136 |
| 122 | 消費者物価指数(中分類・全国)  | 138 |

|     |                                      |     |
|-----|--------------------------------------|-----|
| 123 | 1世帯あたり平均1ヶ月間の消費支出(二人以上の世帯)           | 140 |
| 124 | 1世帯あたりの平均1ヶ月間の収入と支出(二人以上の世帯のうち勤労者世帯) | 142 |
| 125 | 主要生活品目の1世帯あたりの年間支出金額(二人以上の世帯)        | 146 |
| 126 | 市場別鮮魚卸売取扱高                           | 152 |
| 127 | 魚種別市場別卸売取扱高                          | 152 |
| 128 | 鶏卵取扱高                                | 153 |

## XI 運輸・通信

|     |                |     |
|-----|----------------|-----|
| 129 | 那覇空港の利用状況      | 156 |
|     | (1.旅客数)        |     |
|     | (2.貨物取扱数量)     |     |
|     | (3.郵便取扱数量)     |     |
| 130 | 那覇港の概況         | 158 |
| 131 | 泊地係船岸及び荷役状況    | 158 |
| 132 | 入港船舶           | 158 |
|     | (1.年次、月別)      |     |
|     | (2.種別、トン数階級別)  |     |
| 133 | 海上出入貨物量        | 160 |
|     | (1.年次、月別)      |     |
|     | (2.品類、品種別)     |     |
|     | (3.都道府県別内国貿易量) |     |
| 134 | 船舶乗降人員         | 163 |
|     | (1.年次、月別)      |     |
|     | (2.航路別)        |     |
| 135 | 登録自動車保有台数      | 164 |
| 136 | 届出自動車保有台数      | 164 |
| 137 | モノレール利用状況      | 165 |
| 138 | 市内バス運輸状況       | 165 |
| 139 | 郵便施設数          | 166 |
| 140 | テレビ受信契約数       | 166 |
| 141 | 電話施設数          | 166 |

## XII 労働・社会保障

\* 毎月勤労統計調査(142～143表)

|     |                          |     |
|-----|--------------------------|-----|
| 142 | 産業別常用労働者1人平均月間現金給与額(沖縄県) | 168 |
|     | (1.総平均)                  |     |
|     | (2.男子)                   |     |
|     | (3.女子)                   |     |
| 143 | 産業別常用労働者1人平均月間労働時間数(沖縄県) | 171 |

(1.総平均) 144  
 (2.男子)  
 (3.女子)  
 144 職業紹介状況 ..... 174  
 (1.一般職業紹介状況)  
 (2.産業別、規模別一般新規求人数)  
 (3.中高年齢者の職業紹介状況 パートタイムを含む)  
 (4.新規学校卒業者の職業紹介状況)  
 (5.新規中学校・高等学校卒業者の地域別県外就職状況)  
 (6.障がい者の職業紹介状況)  
 (7.パートタイム職業紹介状況)  
 145 産業別、従業者規模別雇用保険適用事業所数及び被保険者数 ..... 177  
 146 労働保険 ..... 177  
 (1.産業別適用状況)  
 (2.労働保険徴収・労働者災害補償保険給付状況)  
 147 産業別労働組合数及び組合員数(沖縄県) ..... 178  
 148 雇用保険受給状況 ..... 179  
 149 県外就職者の推移(沖縄県) ..... 179  
 150 児童福祉施設入所児童の動態 ..... 180  
 151 身体障がい者(児)手帳交付状況 ..... 180  
 152 高齢者福祉 ..... 180  
 (1.高齢者人口の推移)  
 (2.高齢者祝金支給状況)  
 153 社会福祉施設の状況 ..... 181  
 154 生活福祉資金貸付状況 ..... 182  
 155 母子・父子・寡婦福祉資金貸付状況 ..... 182  
 156 那覇市シルバー人材センターの活動状況 ..... 183  
 (1.会員数)  
 (2.事業実績)  
 (3.職種別取扱状況)  
 157 生活保護の状況 ..... 184  
 (1.保護世帯数及び人員)  
 (2.生活保護費)  
 (3.類型別保護世帯数)  
 158 被保護世帯の状況 ..... 185  
 (1.年齢別人員)  
 (2.世帯人員別世帯数)  
 159 保育所の概況 ..... 185  
 160 介護保険の状況 ..... 186  
 (1.要介護(要支援)認定者数、要介護認定審査の状況)  
 (2.介護保険給付状況)  
 (3.所得段階別第1号被保険者数及び構成比)  
 (4.介護保険料収納状況)

161 国民年金 ..... 188  
 (1.被保険者数及び保険料収納状況)  
 162 国民健康保険 ..... 189  
 (1.保険給付状況)  
 (2.退職被保険者に係る保険給付状況)  
 (3.被保険者数、保険税)  
 (4.被保険者の事由別資格得失数)  
 163 民生委員 ..... 191  
 164 後期高齢者医療給付等の状況 ..... 192

XIII 衛生

165 感染症患者発生状況 ..... 194  
 166 定点医療機関の感染症発生状況 ..... 194  
 167 医療施設 ..... 194  
 (1.施設数)  
 (2.許可病床数)  
 (3.医師・歯科医師・薬剤師等の数)  
 (4.延診療科目)  
 168 死因分類別死亡者数 ..... 196  
 169 妊婦乳幼児健康診査実施状況 ..... 199  
 170 予防接種実施状況 ..... 199  
 171 人口動態 ..... 199  
 172 健康増進事業の状況 ..... 200  
 173 那覇市立病院 ..... 201  
 (1.医療従事者数)  
 (2.診療科目別診療状況)  
 174 夜間救急受診状況 ..... 202  
 (急病センター科目別患者数と二次患者数)  
 175 環境衛生関係施設数 ..... 202  
 176 食品関係営業施設数 ..... 202  
 177 公害関係苦情件数 ..... 203  
 178 ごみ・し尿の処理状況 ..... 203  
 179 河川の水質状況 ..... 204  
 180 那覇港の水質状況 ..... 204

XIV 司法・警察・消防

181 月別交通事故発生状況(那覇署管内) ..... 206  
 182 交通事故発生状況 ..... 206  
 183 交通法令違反取締状況(那覇署管内) ..... 207  
 (1.月別)  
 (2.違反別)  
 184 駐車違反取締状況(沖縄県) ..... 207  
 185 違反別・車種別・被害区分別事故発生状況 ..... 208  
 (沖縄県)

|     |                                   |     |
|-----|-----------------------------------|-----|
| 186 | 刑法犯罪種別、学職別、検挙・補導人員<br>(沖縄県) ..... | 212 |
| 187 | 外国人犯罪の事件検挙状況 .....                | 212 |
| 188 | 風俗営業所軒数 .....                     | 212 |
| 189 | 特別法犯送致状況(交通法令を除く) .....           | 213 |
| 190 | 刑法犯罪種別認知及び検挙状況 .....              | 214 |
| 191 | 消防車両配置状況 .....                    | 216 |
| 192 | 消防職員配置状況 .....                    | 216 |
| 193 | 火災発生状況 .....                      | 217 |
|     | (1.概況)                            |     |
|     | (2.覚知別)                           |     |
|     | (3.出火時刻表)                         |     |
|     | (4.原因別)                           |     |
|     | (5.曜日別)                           |     |
|     | (6.気象別)                           |     |
| 194 | 救急活動状況 .....                      | 219 |
|     | (1.覚知別)                           |     |
|     | (2.事故別)                           |     |
|     | (3.時刻別)                           |     |
| 195 | 刑事事件 .....                        | 220 |
|     | (1.那覇地方裁判所本庁)                     |     |
|     | (2.那覇簡易裁判所)                       |     |
| 196 | 民事事件 .....                        | 220 |
|     | (1.那覇地方裁判所本庁)                     |     |
|     | (2.那覇簡易裁判所)                       |     |
| 197 | 家事事件 .....                        | 221 |
| 198 | 少年事件 .....                        | 222 |
| 199 | 海難船舶の乗船者救助状況(沖縄県) .....           | 222 |
| 200 | 海難事故発生隻数 .....                    | 222 |

|     |                         |     |
|-----|-------------------------|-----|
|     | (2.産業別就職者数)             |     |
| 211 | 高等学校卒業後の状況 .....        | 231 |
|     | (1.進路別卒業者数)             |     |
|     | (2.産業別就職者数)             |     |
| 212 | 児童生徒の発育状況 .....         | 232 |
| 213 | 児童・生徒の疾病異常状況及び有病率 ..... | 234 |
| 214 | 1人あたり公教育費 .....         | 236 |
| 215 | 費目別教育費 .....            | 237 |
| 216 | 那覇市立図書館 .....           | 238 |
|     | (1.分類別館外貸出冊数)           |     |
|     | (2.蔵書冊数)                |     |
|     | (3.新規登録者数)              |     |
| 217 | 沖縄県立図書館 .....           | 242 |
|     | (1.分類別館外貸出冊数)           |     |
|     | (2.蔵書冊数)                |     |
|     | (3.登録者数)                |     |
| 218 | 公民館利用状況 .....           | 243 |
|     | (1.中央公民館)               |     |
|     | (2.牧志駅前ほしぞら公民館)         |     |
|     | (3.小禄南公民館)              |     |
|     | (4.首里公民館)               |     |
|     | (5.若狭公民館)               |     |
|     | (6.石嶺公民館)               |     |
|     | (7.繁多川公民館)              |     |
| 219 | 公民館における社会教育活動状況 .....   | 246 |
| 220 | 那覇市立図書館視聴覚資料 .....      | 247 |
|     | (1.教材整備状況)              |     |
|     | (2.機器・教材利用状況)           |     |
| 221 | なは女性センターの利用状況 .....     | 248 |
|     | (1.部屋別利用状況)             |     |
|     | (2.講座受講状況)              |     |
| 222 | 市民会館 .....              | 249 |
|     | (1.利用状況)                |     |
|     | (2.目的別利用状況・回数)          |     |
| 223 | パレット市民劇場 .....          | 249 |
|     | (1.利用状況)                |     |
|     | (2.目的別利用状況・回数)          |     |
| 224 | 那覇市民ギャラリー .....         | 250 |
|     | (1.利用状況)                |     |
|     | (2.目的別利用状況・回数)          |     |
| 225 | 沖縄県立博物館・美術館 .....       | 250 |
|     | (1.博物館収蔵資料現在高)          |     |
|     | (2.美術館収蔵資料現在高)          |     |
|     | (3.観覧状況)                |     |

## XV 教育・文化・観光

|     |                 |     |
|-----|-----------------|-----|
| 201 | 学校施設の概況 .....   | 224 |
|     | (1.小学校)         |     |
|     | (2.公立中学校)       |     |
| 202 | 小学校の概況 .....    | 226 |
| 203 | 中学校の概況 .....    | 227 |
| 204 | 高等学校の概況 .....   | 228 |
| 205 | 特別支援学校の概況 ..... | 228 |
| 206 | 大学の概況 .....     | 229 |
| 207 | 幼稚園の概況 .....    | 229 |
| 208 | 専修学校の概況 .....   | 230 |
| 209 | 各種学校の概況 .....   | 230 |
| 210 | 中学校卒業後の状況 ..... | 230 |
|     | (1.進路別卒業者数)     |     |

|     |               |     |
|-----|---------------|-----|
| 226 | 指定文化財一覧       | 251 |
|     | (1.那覇市)       |     |
|     | (2.沖縄県)       |     |
| 227 | 少年相談「ヤングテレホン」 | 251 |
| 228 | 教育相談受理状況      | 252 |
|     | (1.青少年・教育相談)  |     |
|     | (2.青少年ダイヤルなほ) |     |
| 229 | 奥武山公園利用状況     | 252 |
| 230 | 社会体育施設利用状況    | 253 |
| 231 | 入込観光客数        | 253 |
| 232 | 観光収入及び個人消費額   | 254 |
| 233 | 宿泊施設の状況       | 254 |

## XVI 選挙・行財政・市職員

|     |                     |     |
|-----|---------------------|-----|
| 234 | 投票区別、選挙人名簿登録者数      | 256 |
| 235 | 選挙人名簿登録者数           | 258 |
| 236 | 選挙投票状況              | 258 |
|     | (1.市長選挙)            |     |
|     | (2.市議会議員選挙)         |     |
|     | (3.県知事選挙)           |     |
|     | (4.県議会議員選挙)         |     |
|     | (5.衆議院議員選挙)         |     |
|     | (6.参議院議員選挙)         |     |
|     | (7.最高裁判所裁判官国民審査投票)  |     |
|     | (8.県民投票)            |     |
| 237 | 各選挙政党別得票数           | 260 |
| 238 | 政党別議会議員数            | 260 |
| 239 | 会計別決算額の推移           | 260 |
| 240 | 歳入予算及び決算            | 261 |
| 241 | 歳出予算及び決算            | 262 |
| 242 | 一般会計歳出決算額性質別構成      | 263 |
| 243 | 市債未償還額              | 263 |
|     | (1.会計別)             |     |
|     | (2.借入先別)            |     |
| 244 | 市有財産                | 265 |
|     | (1.土地及び建物)          |     |
|     | (2.動産、その他)          |     |
| 245 | 市税                  | 266 |
| 246 | 市職員数                | 267 |
| 247 | 市政及び一般相談受付件数        | 268 |
| 248 | 法律相談等受付件数           | 268 |
| 249 | 戸籍・住民基本台帳等に関する証明等発行 | 269 |
| 250 | 情報公開請求件数            | 269 |
| 251 | 個人情報請求件数            | 269 |



# I 土地・気象



# 1. 位置、広ぼう及び高低

令和2年10月1日現在

| 位置                            | 地名及び地点          | 経緯度           |              | 距離及び高低                    |
|-------------------------------|-----------------|---------------|--------------|---------------------------|
|                               |                 | 経度            | 緯度           |                           |
| 那覇市役所<br>東端<br>西端<br>南端<br>北端 | 泉崎1丁目           | 東経127° 40'45" | 北緯26° 12'45" | 東西10.9km<br>南北8.0km       |
|                               | 首里石嶺町4丁目        | 東経127° 44'19" | 北緯26° 14'03" |                           |
|                               | 字大嶺(大嶺崎)        | 東経127° 38'11" | 北緯26° 11'55" |                           |
|                               | 字具志             | 東経127° 39'12" | 北緯26° 10'35" |                           |
| 最高地点<br>最低地点                  | 港町3丁目           | 東経127° 40'22" | 北緯26° 14'46" | 海面からの高さ<br>165.6m<br>0.0m |
|                               | 一等三角点(首里鳥堀町4丁目) |               |              |                           |

資料:国土地理院 沖縄支所

# 2. 那覇市の面積

航空自衛隊が国土交通省と共同利用する那覇航空用地1,108千㎡は除く。

| 年月日        | 面積    | 異動    | 異動理由 | 異動場所及び面積   |
|------------|-------|-------|------|--|
| 昭和41年      | 35.94 |       |      |  |
|            |       | 1.21  | 埋立   | 昭和47年5月1日 現在数値(国土地理院)  |
| 昭和47年10月1日 | 37.15 |       |      |  |
| 昭和48年10月1日 | 37.15 |       |      |  |
| 昭和49年10月1日 | 37.15 |       |      |  |
| 昭和50年10月1日 | 37.17 | 0.01  | 埋立   | 昭和50年3月27日 港町1丁目1番地地先公有水面埋立地 8,500.74㎡<br>" 西3丁目10番地の120地先公有水面埋立地 116.76㎡<br>" 西3丁目10番地の5地先公有水面埋立地 206.91㎡   |
| 昭和51年10月1日 | 37.41 | 0.24  | 埋立   | 0.01 境界変更 昭和50年4月1日 中頭郡西原村の一部那覇市に編入 13,098.00㎡<br>昭和50年12月25日 西3丁目10番地41地先公有水面埋立地 613.06㎡<br>昭和51年6月14日 字鏡水崎原306番地の1地先公有水面埋立地 243,015.2㎡                                   |
| 昭和52年10月1日 | 37.47 | 0.06  | 埋立   | 昭和52年1月10日 西3丁目10番地の99地先公有水面埋立地 14,138.00㎡<br>昭和52年7月4日 曙町1丁目1番地地先公有水面埋立地 45,314.00㎡   |
| 昭和53年10月1日 | 37.65 | 0.18  | 埋立   | 昭和50年12月25日 港町1丁目2番地地先公有水面埋立地 84,673.35㎡<br>昭和52年10月13日 奥武山町44番地地先公有水面埋立地 44,297.51㎡<br>昭和53年1月30日 曙町1丁目7番地地先公有水面埋立地 39,785.00㎡<br>昭和53年5月18日 曙町1丁目7番地地先公有水面埋立地 14,727.55㎡ |
| 昭和54年10月1日 | 37.65 |       |      |  |
| 昭和55年10月1日 | 37.82 | 0.17  | 埋立   | 昭和54年10月4日 字壺川52番地の5地先公有水面埋立地 1,014.99㎡<br>昭和55年2月14日 港町1丁目2番地地先公有水面埋立地 66,808.80㎡<br>昭和55年3月31日 若狭1丁目25番地地先公有水面埋立地 21,551.52㎡<br>昭和55年7月17日 港町3丁目8番地地先公有水面埋立地 80,381.04㎡  |
| 昭和56年10月1日 | 37.81 | △0.01 | 訂正   | 昭和48年11月5日 重複誤り訂正 10,000.00㎡   |
| 昭和57年10月1日 | 37.81 |       |      |  |
| 昭和58年10月1日 | 37.98 | 0.17  | 埋立   | 昭和58年8月8日 鏡原町10番地の1地先公有水面埋立地 70,401.49㎡<br>" 字古波蔵340番地の79他地先公有水面埋立地 99,819.12㎡<br>昭和58年9月16日 通堂町25番地他地先公有水面埋立地 1,254.78㎡   |
| 昭和59年10月1日 | 37.98 |       |      |  |
| 昭和60年10月1日 | 37.98 |       |      |  |
| 昭和61年10月1日 | 38.08 | 0.1   | 埋立   | 昭和61年2月21日 若狭1丁目28番地先公有水面埋立地 18,015.00㎡<br>" 港町1丁目1番の18地先公有水面埋立地 6,110.30㎡<br>" 港町1丁目2番地先公有水面埋立地 23,171.24㎡<br>" 港町1丁目2番地先公有水面埋立地 50,993.40㎡                               |
| 昭和62年10月1日 | 38.08 |       |      |  |
| 昭和63年10月1日 | 境界未定  |       |      |  |

## 2. 那覇市の面積(つづき)

| 年月日        | 面積     | 異面 | 動積 | 異理   | 動由          | 異動場所及び面積  |
|------------|--------|----|----|------|-------------|---|
| 平成元年10月1日  | 境界未定   |    |    | 埋立   | 昭和63年12月6日  | 港町3丁目1番1、200番3地先公有水面埋立地 1,828.66㎡   |
| 平成2年10月1日  | 〃      |    |    |      |             |   |
| 平成3年10月1日  | 〃      |    |    |      |             |   |
| 平成4年10月1日  | 〃      |    |    |      |             |   |
| 平成5年10月1日  | 〃      |    |    |      |             |   |
| 平成6年10月1日  | 〃      |    |    |      |             |   |
| 平成7年10月1日  | 〃      |    |    |      |             |   |
| 平成8年10月1日  | 〃      |    |    | 埋立   | 平成8年3月19日   | 前島3丁目25-14～16、29地先公有水面埋立地 877.82㎡   |
| 平成9年10月1日  | 〃      |    |    | 埋立   | 平成8年12月20日  | 港町1丁目3地先公有水面埋立地 956.20㎡   |
|            | 〃      |    |    | 訂正   | 平成9年10月1日   | 西3丁目10番32、33、35、36、41、44、45、71、121、134、137、145、辻3丁目10-4、8地先公有水面埋立地 75,862.12㎡ |
| 平成10年10月1日 | 〃      |    |    | 埋立   | 平成10年7月17日  | 港町1丁目205地先公有水面埋立地 156,086.89㎡   |
| 平成11年10月1日 | 〃      |    |    | 埋立   | 平成11年9月3日   | 字銘苅字久増原181、181-3、182、182-3、182-5、182-6、183-3地先廃川敷地 722.15㎡                    |
| 平成12年10月1日 | 〃      |    |    |      |             |   |
| 平成13年10月1日 | 〃      |    |    | 埋立   | 平成13年6月26日  | 西3丁目10番177の地先公有水面埋立地 11,115.72㎡   |
|            | 〃      |    |    | 〃    | 〃           | 西3丁目10番177の地先公有水面埋立地 1,471.59㎡  |
| 平成14年10月1日 | 〃      |    |    |      |             |   |
| 平成15年10月1日 | 〃      |    |    |      |             |   |
| 平成16年10月1日 | *38.99 |    |    | 埋立   | 平成16年2月13日  | 辻3丁目9番4、10番4、7～10、西3丁目10番177、184、197地先公有水面埋立地 50,570.47㎡                      |
| 平成17年10月1日 | *39.24 |    |    |      |             |   |
| 平成18年10月1日 | *39.43 |    |    | 埋立   | 平成17年10月28日 | 港町1丁目5番、205～207番地先公有水面埋立地 192,956.69㎡   |
| 平成19年10月1日 | *39.23 |    |    |      |             |   |
| 平成20年10月1日 | *39.24 |    |    | 埋立   | 平成19年11月30日 | 通堂町 11,723.24㎡  |
| 平成21年10月1日 | *39.24 |    |    |      |             |   |
| 平成22年10月1日 | *39.24 |    |    |      |             |   |
| 平成23年10月1日 | *39.24 |    |    |      |             |   |
| 平成24年10月1日 | *39.27 |    |    | 埋立   | 平成23年10月14日 | 若狭1丁目 23,728.74㎡  |
| 平成25年10月1日 | *39.27 |    |    |      |             |   |
| 平成26年10月1日 | *39.57 |    |    |      |             |   |
| 平成27年10月1日 | *39.57 |    |    |      |             |   |
| 平成28年10月1日 | *39.57 |    |    | 埋立   | 平成27年10月13日 | 港町4丁目 64,904.25㎡  |
| 平成29年10月1日 | 39.98  |    |    | 境界確定 | 平成29年3月9日   |   |
|            |        |    |    | 境界修正 | 平成29年8月15日  |   |
| 平成30年10月1日 | 39.99  |    |    |      |             |   |
| 令和元年10月1日  | 39.99  |    |    |      |             |   |
| 令和2年10月1日  | 41.42  |    |    | 埋立   | 令和元年12月26日  | 字大嶺後原 1,479,338.78㎡   |

注：昭和62年以前の面積は、国土地理院が把握している数値。

参考：国土地理院 全国都道府県市区町村別面積調

昭和63年から平成28年の間、那覇市と豊見城市の境界は一部未定であった。

/沖縄県公報、那覇市公報

「\*」は参考値である。(那覇市境界の一部が未定のため)

## 3. 埋立等の状況

単位:㎡

| 年月日         | 面積         | 埋立・編入等地域  |
|-------------|------------|---|
| 大正10年5月20日  |            | 市制施行  |
| 昭和28年3月30日  | 60,519     | 西新町3丁目地先公有水面埋立地   |
| 昭和29年9月1日   | 17,810,000 | 首里市(6.71km <sup>2</sup> ) 小禄村(11.10km <sup>2</sup> ) 編入 |
| 昭和30年11月5日  | 18,196     | 高橋町2丁目地先公有水面埋立地   |
| 〃           | 203,504    | 前島町2丁目、松山町2丁目、若狭町2丁目地先公有水面埋立地                           |
| 昭和31年8月10日  | 11,876     | 那覇商港棧橋北方地先公有水面埋立地                                       |
| 昭和32年12月17日 | 12,310,000 | 真和志市編入  |
| 昭和32年12月31日 | 6,877      | 前島町1丁目地先公有水面埋立地   |
| 〃           | 7,907      | 前島町2丁目地先公有水面埋立地   |
| 昭和34年3月24日  | 11,409     | 安里川北岸公有水面埋立地  |
| 〃           | 88,354     | 字小禄後原地先公有水面埋立地  |
| 昭和35年4月22日  | 4,758      | 辻町3丁目地先公有水面埋立地  |
| 〃           | 8,265      | 字鏡水崎原306番地地先公有水面埋立地                                     |
| 昭和36年3月22日  | 1,983      | 字天久樋川原120番地地先公有水面埋立地                                    |
| 〃           | 2,142      | 字安謝地先公有水面埋立地  |
| 〃           | 7,571      | 字安謝山後原664番地地先公有水面埋立地                                    |
| 昭和36年4月11日  | 992        | 字安謝261番地地先公有水面埋立地                                       |
| 〃           | 96,635     | 国場川公有水面埋立地  |
| 昭和36年7月14日  | 32,725     | 西新町3丁目地先公有水面埋立地   |
| 昭和37年6月19日  | 13,256     | 若狭町1丁目、2丁目地先公有水面埋立地                                     |
| 昭和37年6月21日  | 12,772     | 旭町地先公有水面埋立地   |
| 昭和37年7月6日   | 82,183     | 字古波蔵兼久原地先公有水面埋立地  |
| 昭和38年7月23日  | 42,490     | 旭町地先公有水面埋立地   |
| 〃           | 3,751      | 若狭町1丁目地先公有水面埋立地   |
| 〃           | 53,846     | 辻町3丁目地先(波之上文化娯楽センター埋立)公有水面埋立地                           |
| 昭和38年8月7日   | 32,244     | 西新町3丁目地先公有水面埋立地   |
| 昭和39年3月10日  | 67,078     | 鏡原町1丁目から同町3丁目地先公有水面埋立地                                  |
| 昭和39年8月1日   | 7,611      | 西新町3丁目88～95番地地先公有水面埋立地                                  |
| 〃           | 211,544    | 字天久394～1196番地の1地先公有水面埋立地                                |
| 昭和40年2月26日  | 2,268      | 字古島真嘉比川原400番地地先公有水面埋立地                                  |
| 〃           | 1,087      | 牧志町2丁目、字安里、崇元寺町1丁目地先公有水面埋立地                             |
| 〃           | 881        | 字松川二又原291番の3、294番の12地先公有水面埋立地                           |
| 昭和40年7月16日  | 78,624     | 字安謝義理地原88番地先公有水面埋立地                                     |
| 昭和43年8月18日  | 102,412    | 字安謝義理地原地先公有水面埋立地  |
| 昭和44年8月19日  | 33,121     | 奥武山公園地先公有水面埋立地  |
| 〃           | 8,647      | 三重城地先公有水面埋立地  |
| 昭和45年4月24日  | 5,137      | 国場川ガーナ森南西地先廢川敷地   |
| 昭和46年9月17日  | 561,648    | 字安謝義理地原地先公有水面埋立地  |
| 昭和48年11月5日  | 6,981      | 通堂町3丁目44番先公有水面埋立地                                       |
| 昭和50年3月27日  | 8,501      | 港町1丁目1番地地先公有水面埋立地                                       |
| 〃           | 117        | 西3丁目10番地の120地先公有水面埋立地                                   |
| 〃           | 207        | 西3丁目10番地の5地先公有水面埋立地                                     |
| 昭和50年4月1日   | 13,098     | 西原村字幸地の一部(編入)   |
| 昭和50年12月25日 | 613        | 西3丁目10番地の41地先公有水面埋立地                                    |
| 〃           | 84,673     | 港町1丁目2番地先公有水面埋立地  |
| 昭和51年6月14日  | 243,015    | 字鏡水崎原306番地の1地先公有水面埋立地                                   |

## 3. 埋立等の状況つづき

単位: m<sup>2</sup>

| 年月日         | 面積        | 埋立・編入等地域  |
|-------------|-----------|---|
| 昭和52年1月10日  | 14,138    | 西3丁目10番地の99地先公有水面埋立地  |
| 昭和52年7月4日   | 45,314    | 曙1丁目1番地地先公有水面埋立地  |
| 昭和52年10月13日 | 44,298    | 奥武山町44番地地先公有水面埋立地   |
| 昭和53年1月30日  | 39,785    | 曙1丁目7番地地先公有水面埋立地  |
| 昭和53年5月18日  | 14,728    | 〃   |
| 昭和54年10月4日  | 1,042     | 字壺川52番地の5地先公有水面埋立地  |
| 昭和55年2月14日  | 66,809    | 港町1丁目2番地地先公有水面埋立地   |
| 昭和55年3月31日  | 21,552    | 若狭1丁目25番地地先公有水面埋立地  |
| 昭和55年7月17日  | 80,381    | 港町3丁目8番地地先公有水面埋立地   |
| 昭和56年10月8日  | 7,269     | 字上間長崎原557～558番の2及び字仲井真伊地当原153～159番の4地先廃川敷地  |
| 昭和58年8月8日   | 70,401    | 鏡原町10番1、100番14、100番29、小禄1丁目100番2地先廃川敷地  |
| 〃           | 99,819    | 字古波蔵340番79、121番地先廃川敷地   |
| 昭和58年9月16日  | 1,255     | 通堂町25番、26番、29番、36番、41番、47番、77番、80番地先公有水面埋立地   |
| 昭和61年2月21日  | 18,015    | 若狭1丁目28番地先公有水面埋立地   |
| 〃           | 6,110     | 港町1丁目1番18地先公有水面埋立地  |
| 〃           | 23,171    | 港町1丁目2番地先公有水面埋立地  |
| 〃           | 50,993    | 〃   |
| 昭和62年11月27日 | 308,805   | 字具志大嶺瀧原1176、1181、1182、1203、1295番、<br>字宮城武南喜原597、603、625、660、661、677、678、680、685、686番地先公有水面埋立地 |
| 昭和63年12月6日  | 1,829     | 港町3丁目1番、200番3地先公有水面埋立地  |
| 平成2年12月11日  | 1,615     | 山下町103番の10地先公有水面埋立地   |
| 平成7年7月28日   | 1,500     | 字仲井真西オフリー原273の1地先河川敷  |
| 平成8年3月19日   | 878       | 前島3丁目25の14から16、25の29地先公有水面埋立地   |
| 平成8年9月20日   | 75,862    | 西3丁目10の32、33、35、36、41、44、45、71、121、134、137、145、<br>辻3丁目10の4、8地先公有水面埋立地                        |
| 平成8年12月20日  | 956.20    | 港町1丁目3地先公有水面埋立地   |
| 平成9年6月24日   | 2,635     | 字国場前原335番1地先廃川敷地  |
| 平成9年9月30日   | 1,391     | 首里崎山町4丁目212番1地先及び字真地竹下原136番地先廃川敷地   |
| 平成9年11月28日  | 1,705     | 辻3丁目10の4、8、西3丁目10の32、33、35、36、41、44、45、71、134、137、145、177、178<br>に介在する国有海岸保全施設護岸敷             |
| 平成10年7月17日  | 156,087   | 港町1丁目205地先公有水面埋立地   |
| 平成11年9月3日   | 722       | 字銘苅字久増原181～183の3地先廃川敷地  |
| 平成13年6月26日  | 11,116    | 西3丁目10番177地先公有水面埋立地   |
| 〃           | 1,472     | 〃   |
| 平成14年9月3日   | 1,072     | 字国場前原334番2地先廃川敷地  |
| 〃           | 32        | 字仲井真東オフリー原365番5に接する無番地の地先廃川敷地   |
| 平成16年2月13日  | 50,570.47 | 辻3丁目9番4、10番4、7、8、9、10、西3丁目10番177、184、197の地先公有水面埋立地  |
| 平成17年7月1日   | 254       | 字上間長崎原550番地先廃川敷地  |
| 平成17年10月28日 | 192,957   | 港町1丁目5番、205番～207番地先公有水面埋立地  |
| 平成19年10月23日 | 107       | 繁多川3丁目157番9地先廃川敷地   |
| 平成19年11月30日 | 11,723    | 通堂町1番、1番2番地先公有水面埋立地   |
| 平成20年5月16日  | 4,362     | 字上間長崎原557番1、550番2地先廃川敷地   |
| 平成23年10月14日 | 23,729    | 若狭1丁目102番地先公有水面埋立地  |
| 平成27年10月13日 | 64,904    | 港町4丁目地先公有水面埋立地  |
| 令和元年12月26日  | 1,479,339 | 字大嶺後原地先公有水面埋立地及び空港用地  |
| 令和元年12月26日  | 12        | 字具志宇地座原地先国道用地   |

### 4. 都市計画用途地域面積

単位:ha、%

令和3年3月31日現在

| 区分           | 面積      | 構成比   | 趣旨   |
|--------------|---------|-------|--|
| 都市計画区域       | 4,142.0 | 100.0 | 健康で文化的な都市生活と機能的な都市活動を確保するため都市計画法その他の法令等の規制を受ける土地の範囲（※面積は推定値） |
| 市街化区域        | 3,247.5 | 78.4  | すでに市街地を形成している区域及びおおむね10年以内に優先的かつ計画的に市街化を図るべき区域               |
| 市街化調整区域      | 894.5   | 21.6  | 市街化を抑制すべき区域  |
| 《用途地域》       | 3,247.5 | 100.0 |  |
| 第一種低層住居専用地域  | 959.4   | 29.5  | 低層住宅に係る良好な住居の環境を保護するため定める地域                                  |
| 第二種低層住居専用地域  | 59.3    | 1.8   | 主として低層住宅に係る良好な住居の環境を保護するため定める地域                              |
| 第一種中高層住居専用地域 | 626.6   | 19.3  | 中高層住宅に係る良好な住居の環境を保護するため定める地域                                 |
| 第二種中高層住居専用地域 | 166.8   | 5.1   | 主として中高層住宅に係る良好な住居の環境を保護するため定める地域                             |
| 第一種住居地域      | 367.6   | 11.3  | 住居の環境を保護するため定める地域  |
| 第二種住居地域      | 155.9   | 4.8   | 主として住居の環境を保護するため定める地域  |
| 準住居地域        | 129.0   | 4.0   | 道路の沿道としての地域の特性にふさわしい業務の利便の増進を図りつつ、これと調和した住居の環境を保護するため定める地域   |
| 田園住居地域       | -       | -     | 農業の利便の増進を図りつつ、これと調和した低層住宅に係る良好な住居の環境を保護するため定める地域とする。         |
| 近隣商業地域       | 140.8   | 4.3   | 近隣の住宅地の住民に対する日用品の供給を行うことを主たる内容とする商業その他の業務の利便を増進するため定める地域     |
| 商業地域         | 426.3   | 13.1  | 主として商業その他の業務の利便を増進するため定める地域                                  |
| 準工業地域        | 184.4   | 5.7   | 主として環境の悪化をもたらすおそれのない工業の利便を増進するため定める地域                        |
| 工業地域         | 31.4    | 1.0   | 主として工業の利便を増進するため定める地域  |
| 工業専用地域       | -       | -     | 工業の利便を増進するため定める地域  |

資料:都市みらい部 都市計画課

### 5. 有租地面積及び土地の評価額

単位:m<sup>2</sup>、千円

各年1月1日現在

| 年次    | 総数            | 宅地            |             |             |               |     |  |
|-------|---------------|---------------|-------------|-------------|---------------|-----|--|
|       |               | 総数            | 商業地域        | 工業地区        | 住宅地区          | その他 |  |
|       |               | 面積            |             | 積           |               |     |  |
| 平成29年 | 21,816,611    | 16,072,744    | 2,919,274   | 434,857     | 12,718,613    | -   |  |
| 30    | 21,759,929    | 16,025,910    | 2,888,443   | 452,194     | 12,685,273    | -   |  |
| 31    | 21,749,305    | 15,992,158    | 2,891,257   | 453,633     | 12,647,268    | -   |  |
| 令和2年  | 21,739,712    | 16,005,088    | 2,897,723   | 454,775     | 12,652,590    | -   |  |
|       |               | 評価額           |             |             |               |     |  |
| 平成29年 | 1,552,803,956 | 1,318,666,413 | 364,936,072 | 32,372,704  | 921,357,637   | -   |  |
| 30    | 1,711,281,308 | 1,463,206,056 | 421,631,155 | 37,944,880  | 1,003,630,021 | -   |  |
| 31    | 1,710,971,601 | 1,549,563,360 | 421,385,107 | 38,031,968  | 1,000,146,285 | -   |  |
| 令和2年  | 1,709,939,538 | 1,459,629,494 | 422,047,708 | 38,187,413  | 999,394,373   | -   |  |
| 年次    | 農地            | 山林            | 原野          | その他雑種地      | 免税点未満の土地      |     |  |
|       |               |               |             |             | 面積            | 積   |  |
| 平成29年 | 234,399       | 49,279        | 178,052     | 5,282,137   | 106,082       |     |  |
| 30    | 204,061       | 47,184        | 174,384     | 5,308,390   | 41,761        |     |  |
| 31    | 190,167       | 40,587        | 173,597     | 5,352,796   | 40,431        |     |  |
| 令和2年  | 178,779       | 39,245        | 168,723     | 5,347,877   | 42,831        |     |  |
|       |               | 評価額           |             |             |               | 評価額 |  |
| 平成29年 | 7,419,408     | 207,188       | 1,313,884   | 225,197,063 | 588,246       |     |  |
| 30    | 7,021,993     | 231,906       | 1,402,531   | 239,418,822 | 507,362       |     |  |
| 31    | 6,561,657     | 173,638       | 1,375,250   | 243,297,696 | 490,262       |     |  |
| 令和2年  | 6,064,845     | 162,170       | 1,292,100   | 242,790,929 | 476,750       |     |  |

資料:企画財務部 資産税課

注:固定資産概要調査から1月1日現在の免税点以上の地目別面積および評価額について掲げたものである。

「宅地」の「その他」は、観光地区として評価したものである。

## 6. 那覇市の基地面積

単位:千㎡

各年3月31日現在

| 年次      | 総数    |     |       | 市有地 | 国・県有地 | 個人用地  |
|---------|-------|-----|-------|-----|-------|-------|
|         | 総数    | 米軍  | 自衛隊   |     |       |       |
| 平成 24 年 | 4,019 | 564 | 3,455 | 18  | 824   | 3,175 |
| 25      | 4,019 | 564 | 3,455 | 18  | 824   | 3,175 |
| 26      | 4,019 | 564 | 3,455 | 18  | 835   | 3,165 |
| 27      | 4,019 | 564 | 3,455 | 18  | 835   | 3,164 |
| 28      | 3,990 | 564 | 3,426 | 18  | 835   | 3,136 |
| 29      | 3,995 | 564 | 3,431 | 15  | 914   | 3,064 |
| 30      | 3,984 | 571 | 3,413 | 15  | 925   | 3,043 |
| 31      | 3,984 | 571 | 3,413 | 15  | 926   | 3,041 |

資料:総務部 平和交流・男女参画課 (6~7表)

注:土地面積の合計は、千㎡以下の端数も計算されるので、所有区別毎の合計より多くなる場合がある。  
航空自衛隊が国土交通省と共同利用する那覇航空用地1,108千㎡は除く。

## 7. 基地の施設別面積

単位:千㎡、%

平成31年3月31日現在

| 施設                       | 面積    | 施設<br>総面積比 | 市域<br>面積比 | 用途   | 軍別             | 場所               |
|--------------------------|-------|------------|-----------|--|----------------|------------------|
| 総数                       | 3,984 | 1.00       | 1.00      |  |                |                  |
| 米軍関係                     | 571   | 0.14       | 0.14      |  |                |                  |
| 那覇港湾施設                   | 559   | 0.14       | 1.40      | 司令部事務所、倉庫、船舶、<br>修理場、車両整備場、パース、<br>貯油タンク、荷揚げ管等<br>(那覇サービスセンター) | 陸軍             | 住吉、垣花、鏡水         |
| 嘉手納飛行場                   | 5     | 0.00       | 0.00      | 通信施設   | 空軍             | 鏡水、当間            |
| 那覇飛行場                    | 7     | 0.00       | 0.00      |  |                |                  |
| 自衛隊関係                    | 3,413 | 0.86       | 0.85      |  |                |                  |
| 陸上自衛隊那覇駐とん地<br>(鏡水宿舎を含む) | 346   | 0.09       | 0.09      | 庁舎、隊舎、官舎、修理工場、<br>宿舎等  | 陸上自衛隊<br>第15旅団 | 住吉、鏡水            |
| 陸上自衛隊那覇駐とん地<br>(那覇宿舎)    | 10    | 0.00       | 0.00      |  | 〃              | 〃                |
| 陸上自衛隊那覇訓練場               | 878   | 0.22       | 0.22      | 訓練場  | 〃              | 小禄、当間、<br>安次嶺、鏡水 |
| 航空自衛隊那覇基地<br>(那覇地区病院を含む) | 2,099 | 0.53       | 0.53      | 庁舎、隊舎、体育館、格納庫、<br>整備工場、補給倉庫、指揮所、<br>爆薬庫、駐機場、通信、病院等             | 南西航空<br>混成団    | 高良               |
| 航空自衛隊那覇基地<br>那覇高射教育訓練場   | 80    | 0.02       | 0.02      | 庁舎、ミサイル発射施設  | 〃              | 大嶺、当間、安次嶺        |
| 自衛隊沖縄地方協力本部              | 0     | 0.0        | -         | 隊員募集業務等  | 共同機関           | 前島               |

注:施設総面積比、市域面積比は四捨五入後の数値なので、総数と合わないことがある。

## 8. 那覇市内の河川(二級河川)

単位:km、km<sup>2</sup>

令和2年4月1日現在

| 河川      | 起 点 ・ 終 点  | 全 長<br>(二級河川延長) | 流 域 面 積 |
|---------|--|-----------------|---------|
| 国 場 川   | 左 岸 南風原町字宮城当川原380番2地先から漫湖を含み明治橋に至る。<br>右 岸 南風原町字大名宮城原181番3地先から漫湖を含み明治橋に至る。 | 8.25            | 43.06   |
| 長 堂 川   | 左 岸 八重瀬町字外間下後原202番地先から国場川合流点に至る。<br>右 岸 南風原町字津嘉山前川原816-1地先から国場川合流点に至る。     | 2.3             | 7.39    |
| 久 茂 地 川 | 左 岸 那覇市牧志町1丁目地先の安里川分派点から国場川合流点に至る。<br>右 岸 那覇市前島1丁目地先の安里川分派点から国場川合流点に至る。    | 2.0             | 3.25    |
| 安 里 川   | 左 岸 南風原町字新川593番地先から泊高橋に至る。<br>右 岸 那覇市首里鳥堀町5丁目39番2地先から泊高橋に至る。               | 7.26            | 8.57    |
| 真 嘉 比 川 | 左 岸 那覇市字古島406番の1地先から安里川合流地点に至る。<br>右 岸 那覇市字古島407番地先から安里川合流地点に至る。           | 1.4             | 2.30    |
| 潮 渡 川   | 左 岸 那覇市久茂地2丁目地先の久茂地川分派点から海に至る。<br>右 岸 那覇市前島1丁目地先の久茂地川分派点から海に至る。            | 1.0             | 0.50    |
| 安 謝 川   | 左 岸 那覇市首里石嶺町3丁目80番地先から海に至る。<br>右 岸 那覇市首里石嶺町3丁目4番地先から海に至る。                  | 5.2             | 8.10    |

資料:沖縄県土木建築部 河川課

## 9. 台 風

令和元年

| 発 生 月 | 台 風 番 号 | 最 低 海 面 気 圧    |                | 最 大 風 速        |     |                | 最 大 瞬 間 風 速    |     |                | 総 降 水 量    |              |
|-------|---------|----------------|----------------|----------------|-----|----------------|----------------|-----|----------------|------------|--------------|
|       |         | 観 測 値<br>(hpa) | 起 時<br>(日.時:分) | 観 測 値<br>(m/s) | 風 向 | 起 時<br>(日.時:分) | 観 測 値<br>(m/s) | 風 向 | 起 時<br>(日.時:分) | 観 測 値 (mm) | 起 時<br>(日~日) |
| 9     | 13      | 997.7          | 06.03:22       | 16.6           | 南東  | 05.23:09       | 27.4           | 南東  | 05.23:01       | 103.5      | 03~06        |
| 9     | 17      | 988.4          | 21.05:05       | 26.7           | 南東  | 21.06:55       | 41.1           | 南東  | 21.03:55       | 201.5      | 19~22        |
| 10    | 20      | 1008.7         | 21.14:45       | 8.5            | 東北東 | 20.13:20       | 14.4           | 北東  | 20.13:18       | 48.0       | 20~21        |

注:那覇の観測地から300km以内を通過した台風の概況である。

資料:沖縄気象台「沖縄地方顕著現象報告」(9~10表)

観測地は、沖縄気象台(那覇市樋川一北緯26° 12' 4"、  
東経127° 41' 2"海拔28m)である。

## 10. 気象の概況

| 年次・月        | 気温 ( °C ) |      |      | 湿度 ( % ) |    | 降水量 ( m m ) |          |            | 日照            |              |
|-------------|-----------|------|------|----------|----|-------------|----------|------------|---------------|--------------|
|             | 平均        | 最高   | 最低   | 平均       | 最小 | 総量          | 最大<br>日量 | 最大<br>1時間量 | 日照時間<br>( h ) | 日照率<br>( % ) |
| 平成 27 年     | 23.6      | 33.8 | 9.6  | 73       | 22 | 1425.0      | 157.5    | 64.0       | 1813.8        | 41           |
| 28          | 24.1      | 33.9 | 6.1  | 74       | 30 | 2368.0      | 137.5    | 43.0       | 1757.2        | 40           |
| 29          | 23.6      | 35.1 | 10.7 | 71       | 25 | 1907.0      | 206.5    | 60.0       | 1646.0        | 37           |
| 30          | 23.5      | 33.1 | 9.3  | 74       | 30 | 2469.5      | 184.0    | 41.5       | 1876.5        | 42           |
| 令和元年        | 23.9      | 33.9 | 12.0 | 77       | 23 | 2637.5      | 156.0    | 54.5       | 1665.6        | 38           |
| 平成 31 年 1 月 | 18.1      | 24.9 | 12.0 | 67       | 36 | 55.0        | 24.0     | 13.0       | 97.4          | 29           |
| 2           | 20.0      | 26.3 | 12.2 | 79       | 46 | 156.5       | 38.5     | 28.0       | 78.4          | 25           |
| 3           | 19.9      | 27.0 | 14.6 | 70       | 32 | 183.5       | 47.0     | 38.0       | 129.8         | 35           |
| 4           | 22.3      | 29.1 | 14.5 | 78       | 37 | 128.0       | 27.5     | 12.5       | 119.2         | 31           |
| 令和元年 5 月    | 24.2      | 30.3 | 17.8 | 74       | 23 | 208.5       | 76.0     | 37.5       | 150.7         | 36           |
| 6           | 26.5      | 32.6 | 19.7 | 89       | 45 | 595.5       | 138.0    | 54.5       | 90.7          | 22           |
| 7           | 28.9      | 33.9 | 24.1 | 84       | 52 | 284.0       | 92.0     | 31.5       | 196.2         | 47           |
| 8           | 29.2      | 33.3 | 24.9 | 83       | 52 | 208.0       | 45.5     | 19.5       | 191.3         | 47           |
| 9           | 28.0      | 33.4 | 23.2 | 82       | 51 | 477.5       | 156.0    | 34.5       | 154.2         | 42           |
| 10          | 26.0      | 31.8 | 21.1 | 75       | 46 | 104.5       | 48.0     | 22.5       | 198.8         | 56           |
| 11          | 23.1      | 28.7 | 17.9 | 70       | 33 | 136.0       | 84.5     | 46.5       | 135.7         | 42           |
| 12          | 20.0      | 27.5 | 14.9 | 73       | 38 | 100.5       | 27.0     | 8.5        | 123.2         | 38           |

| 年次・月        | 風速 ( m / s ) |          | 天 気 日 数              |                             |                    |            |   |    | 地 震 数       | 台 風 数                  |                        |
|-------------|--------------|----------|----------------------|-----------------------------|--------------------|------------|---|----|-------------|------------------------|------------------------|
|             | 平均           | 最大<br>風速 | 日降水量<br>1.0 mm<br>以上 | 日最大<br>風速<br>10 m / s<br>以上 | 平均雲量<br>( 10 分 比 ) |            | 霧 | 雷  | 有<br>地<br>震 | 那覇から<br>300 km<br>以内接近 | 沖縄から<br>300 km<br>以内接近 |
|             |              |          |                      |                             | 1.5<br>未 満         | 8.5<br>以 上 |   |    |             |                        |                        |
| 平成 27 年     | 5.2          | 27.0     | 102                  | 81                          | 9                  | 159        | 1 | 11 | -           | 4                      | 6                      |
| 28          | 5.1          | 20.7     | 145                  | 104                         | 4                  | 166        | 2 | 31 | -           | 3                      | 7                      |
| 29          | 5.0          | 22.4     | 120                  | 85                          | 3                  | 188        | 2 | 22 | 1           | 2                      | 7                      |
| 30          | 5.3          | 34.0     | 128                  | 99                          | 5                  | 159        | 2 | 16 | -           | 9                      | 13                     |
| 令和元年        | 5.2          | 26.7     | 135                  | 92                          | 7                  | 170        | - | 20 | -           | 3                      | 7                      |
| 平成 31 年 1 月 | 4.6          | 12.2     | 7                    | 3                           | 1                  | 16         | - | -  | -           | -                      | -                      |
| 2           | 4.4          | 13.6     | 15                   | 4                           | -                  | 20         | - | -  | -           | -                      | -                      |
| 3           | 5.5          | 13.3     | 13                   | 10                          | -                  | 15         | - | -  | -           | -                      | -                      |
| 4           | 5.0          | 12.7     | 11                   | 8                           | -                  | 21         | - | 2  | -           | -                      | -                      |
| 令和元年 5 月    | 4.4          | 10.7     | 13                   | 3                           | 1                  | 13         | - | 2  | -           | -                      | -                      |
| 6           | 5.2          | 12.8     | 17                   | 11                          | -                  | 22         | - | 5  | -           | -                      | -                      |
| 7           | 5.4          | 14.8     | 11                   | 11                          | -                  | 14         | - | 4  | -           | -                      | 1                      |
| 8           | 5.6          | 16.7     | 16                   | 10                          | -                  | 11         | - | 4  | -           | -                      | 1                      |
| 9           | 6.2          | 26.7     | 13                   | 10                          | -                  | 11         | - | 3  | -           | 2                      | 3                      |
| 10          | 5.0          | 11.4     | 4                    | 6                           | 2                  | 5          | - | -  | -           | 1                      | 2                      |
| 11          | 5.5          | 11.7     | 6                    | 8                           | 1                  | 7          | - | -  | -           | -                      | 1                      |
| 12          | 5.1          | 12.8     | 9                    | 8                           | 2                  | 15         | - | -  | -           | -                      | -                      |

注：“)”付きの値は欠測を含むことを示す。

「日照率」は、「日照時間」と「可日照時間」(日の出から日没までの時間)の合計との相対比。

「最大風速」は、それぞれの期間中の各10分間平均風速の最大の値。

天気日数の「雲量」は全天を10として雲に覆われた部分の割合を示す。

「台風数」で、「沖縄から…」は、沖縄県内の気象官署(与那国島、西表島、石垣島、宮古島、久米島、那覇、名護、南大東島)のいずれかの官署から300km以内に台風が接近したことを意味する。月末から翌月にまたがって接近する場合、両方の月に加算しているため、月の接近数の合計と年の接近数が違うことがある。

「地震回数」は、那覇市内で観測した震度3以上の地震が対象。





II 人口

平成27年国勢調査 (11~30表)

平成27年10月1日現在で実施された国勢調査の本市地方集計結果である。  
 ※平成27年度国勢調査集計結果未発表の表については、前回の結果である。

11. 町丁字別世

| 町丁字名            | 世帯数            | 人 口            |                |                | 町丁字名             | 世帯数           | 人 口            |               |               |
|-----------------|----------------|----------------|----------------|----------------|------------------|---------------|----------------|---------------|---------------|
|                 |                | 総 数            | 男              | 女              |                  |               | 総 数            | 男             | 女             |
| <b>那 覇 市</b>    | <b>135,532</b> | <b>319,435</b> | <b>154,685</b> | <b>164,750</b> | 松 山 1 丁 目        | 541           | 994            | 483           | 511           |
| <b>本 庁 管 内</b>  | <b>46,715</b>  | <b>99,414</b>  | <b>47,870</b>  | <b>51,544</b>  | 松 山 2 丁 目        | 551           | 1,020          | 484           | 536           |
| 曙 1 丁 目         | 748            | 1,493          | 790            | 703            | 港 町 1 丁 目        | 25            | 62             | 62            | -             |
| 曙 2 丁 目         | 614            | 1,376          | 691            | 685            | 港 町 2 丁 目        | 83            | 228            | 123           | 105           |
| 曙 3 丁 目         | 700            | 1,674          | 854            | 820            | 港 町 3 丁 目        | 2             | 2              | 2             | -             |
| 旭 町             | 77             | 186            | 83             | 103            | 港 町 4 丁 目        | -             | -              | -             | -             |
| 字 安 謝           | 1,684          | 3,759          | 1,851          | 1,908          | 字 銘 苅            | 467           | 1,122          | 500           | 622           |
| 安 謝 1 丁 目       | 780            | 1,850          | 884            | 966            | 銘 苅 1 丁 目        | 931           | 2,141          | 999           | 1,142         |
| 安 謝 2 丁 目       | 1,247          | 2,953          | 1,377          | 1,576          | 銘 苅 2 丁 目        | 680           | 1,739          | 828           | 911           |
| 安 字 天 久         | 1,311          | 3,220          | 1,589          | 1,631          | 銘 苅 3 丁 目        | 710           | 1,676          | 819           | 857           |
| 天 久 1 丁 目       | 790            | 1,955          | 953            | 1,002          | 山 下 町            | 827           | 1,923          | 940           | 983           |
| 天 久 2 丁 目       | 1,114          | 2,578          | 1,270          | 1,308          | 若 狭 1 丁 目        | 447           | 879            | 425           | 454           |
| 泉 崎 1 丁 目       | 638            | 1,213          | 540            | 673            | 若 狭 2 丁 目        | 664           | 1,440          | 685           | 755           |
| 泉 崎 2 丁 目       | 864            | 1,796          | 859            | 937            | 若 狭 3 丁 目        | 995           | 2,206          | 1,048         | 1,158         |
| 字 上 之 屋         | 568            | 1,209          | 602            | 607            | 垣 花 町            | -             | -              | -             | -             |
| 上 之 屋 1 丁 目     | 715            | 1,613          | 768            | 845            | 垣 花 1 丁 目        | -             | -              | -             | -             |
| 奥 武 山 町         | 98             | 229            | 123            | 106            | 垣 花 2 丁 目        | -             | -              | -             | -             |
| お も ろ ま ち 1 丁 目 | 479            | 1,011          | 503            | 508            | 垣 花 3 丁 目        | 31            | 75             | 38            | 37            |
| お も ろ ま ち 2 丁 目 | 572            | 1,359          | 654            | 705            | 住 吉 町 1 丁 目      | -             | -              | -             | -             |
| お も ろ ま ち 3 丁 目 | 450            | 1,304          | 603            | 701            | 住 吉 町 2 丁 目      | -             | -              | -             | -             |
| お も ろ ま ち 4 丁 目 | 1,188          | 2,230          | 1,109          | 1,121          | 住 吉 町 3 丁 目      | -             | -              | -             | -             |
| 久 米 1 丁 目       | 671            | 1,342          | 617            | 725            | <b>真 和 志 支 所</b> | <b>45,041</b> | <b>105,220</b> | <b>50,512</b> | <b>54,708</b> |
| 久 米 2 丁 目       | 896            | 1,714          | 810            | 904            | 古 波 蔵 1 丁 目      | 1,195         | 2,795          | 1,340         | 1,455         |
| 久 茂 地 1 丁 目     | 48             | 90             | 39             | 51             | 古 波 蔵 2 丁 目      | 949           | 2,067          | 971           | 1,096         |
| 久 茂 地 2 丁 目     | 662            | 1,092          | 510            | 582            | 壺 屋 2 丁 目        | 993           | 2,034          | 964           | 1,070         |
| 久 茂 地 3 丁 目     | 312            | 630            | 314            | 316            | 字 与 儀            | 1,571         | 3,525          | 1,712         | 1,813         |
| 古 波 蔵 3 丁 目     | 1,464          | 3,483          | 1,624          | 1,859          | 与 儀 1 丁 目        | 639           | 1,429          | 672           | 757           |
| 古 波 蔵 4 丁 目     | 390            | 935            | 438            | 497            | 与 儀 2 丁 目        | 692           | 1,658          | 794           | 864           |
| 楚 辺 1 丁 目       | 604            | 1,252          | 607            | 645            | 字 安 里            | 1,928         | 3,691          | 1,712         | 1,979         |
| 楚 辺 2 丁 目       | 1,193          | 2,633          | 1,274          | 1,359          | 安 里 1 丁 目        | 313           | 594            | 284           | 310           |
| 楚 辺 3 丁 目       | 255            | 531            | 252            | 279            | 安 里 2 丁 目        | 580           | 1,020          | 491           | 529           |
| 辻 1 丁 目         | 833            | 1,699          | 899            | 800            | 安 里 3 丁 目        | 526           | 1,106          | 525           | 581           |
| 辻 2 丁 目         | 492            | 879            | 445            | 434            | 字 上 間            | 1,438         | 3,696          | 1,768         | 1,928         |
| 辻 3 丁 目         | -              | -              | -              | -              | 上 間 1 丁 目        | 413           | 1,052          | 518           | 534           |
| 壺 川 1 丁 目       | 679            | 1,471          | 675            | 796            | 字 国 場            | 4,889         | 11,395         | 5,602         | 5,793         |
| 壺 川 2 丁 目       | 716            | 1,549          | 727            | 822            | 字 識 名            | 531           | 1,490          | 697           | 793           |
| 壺 川 3 丁 目       | 556            | 984            | 385            | 599            | 識 名 1 丁 目        | 954           | 2,286          | 1,067         | 1,219         |
| 壺 屋 1 丁 目       | 990            | 1,990          | 958            | 1,032          | 識 名 2 丁 目        | 382           | 1,060          | 490           | 570           |
| 泊 1 丁 目         | 1,208          | 2,678          | 1,318          | 1,360          | 識 名 3 丁 目        | 930           | 2,369          | 1,169         | 1,200         |
| 泊 2 丁 目         | 779            | 1,679          | 844            | 835            | 識 名 4 丁 目        | 249           | 670            | 337           | 333           |
| 泊 3 丁 目         | 712            | 1,564          | 761            | 803            | 字 大 道            | 1,494         | 3,191          | 1,488         | 1,703         |
| 通 堂 町           | -              | -              | -              | -              | 字 仲 井 真          | 1,665         | 4,228          | 2,023         | 2,205         |
| 西 1 丁 目         | 796            | 1,496          | 695            | 801            | 長 田 1 丁 目        | 945           | 2,032          | 967           | 1,065         |
| 西 2 丁 目         | 643            | 1,191          | 567            | 624            | 長 田 2 丁 目        | 2,347         | 5,302          | 2,632         | 2,670         |
| 西 3 丁 目         | 721            | 1,449          | 697            | 752            | 繁 多 川 1 丁 目      | 1,162         | 2,916          | 1,332         | 1,584         |
| 東 町             | 656            | 1,150          | 561            | 589            | 繁 多 川 2 丁 目      | 743           | 1,771          | 871           | 900           |
| 樋 川 1 丁 目       | 1,316          | 2,773          | 1,378          | 1,395          | 繁 多 川 3 丁 目      | 622           | 1,645          | 783           | 862           |
| 樋 川 2 丁 目       | 366            | 754            | 337            | 417            | 繁 多 川 4 丁 目      | 641           | 1,706          | 806           | 900           |
| 前 島 1 丁 目       | 587            | 1,151          | 541            | 610            | 繁 多 川 5 丁 目      | 794           | 2,027          | 968           | 1,059         |
| 前 島 2 丁 目       | 871            | 1,738          | 795            | 943            | 字 古 島            | 116           | 308            | 151           | 157           |
| 前 島 3 丁 目       | 672            | 1,160          | 581            | 579            | 古 島 1 丁 目        | 615           | 1,471          | 670           | 801           |
| 牧 志 1 丁 目       | 687            | 1,394          | 677            | 717            | 古 島 2 丁 目        | 761           | 2,018          | 994           | 1,024         |
| 牧 志 2 丁 目       | 1,015          | 2,008          | 932            | 1,076          | 字 真 地            | 1,489         | 3,867          | 1,866         | 2,001         |
| 牧 志 3 丁 目       | 1,198          | 2,172          | 1,010          | 1,162          | 真 嘉 比 1 丁 目      | 680           | 1,410          | 683           | 727           |
| 松 尾 1 丁 目       | 781            | 1,597          | 794            | 803            | 真 嘉 比 2 丁 目      | 1,114         | 2,636          | 1,256         | 1,380         |
| 松 尾 2 丁 目       | 1,355          | 2,671          | 1,269          | 1,402          | 真 嘉 比 3 丁 目      | 564           | 1,437          | 726           | 711           |

注:「世帯数」は、不詳を含む。

## 帯数及び人口

平成27年10月1日現在

| 町丁字名        | 世帯数           | 人口            |               |               | 町丁字名        | 世帯数           | 人口            |               |               |
|-------------|---------------|---------------|---------------|---------------|-------------|---------------|---------------|---------------|---------------|
|             |               | 総数            | 男             | 女             |             |               | 総数            | 男             | 女             |
| 松島1丁目       | 461           | 984           | 468           | 516           | 首里当蔵町3丁目    | 33            | 80            | 32            | 48            |
| 松島2丁目       | 373           | 995           | 487           | 508           | 首里桃原町1丁目    | 164           | 390           | 187           | 203           |
| 字松川         | 1,240         | 2,876         | 1,398         | 1,478         | 首里桃原町2丁目    | 164           | 382           | 166           | 216           |
| 松川1丁目       | 628           | 1,527         | 771           | 756           | 首里鳥堀町1丁目    | 80            | 183           | 88            | 95            |
| 松川2丁目       | 694           | 1,458         | 720           | 738           | 首里鳥堀町2丁目    | 140           | 337           | 152           | 185           |
| 松川3丁目       | 977           | 2,294         | 1,108         | 1,186         | 首里鳥堀町3丁目    | 176           | 456           | 222           | 234           |
| 三原1丁目       | 969           | 2,219         | 1,066         | 1,153         | 首里鳥堀町4丁目    | 918           | 2,498         | 1,189         | 1,309         |
| 三原2丁目       | 1,266         | 2,795         | 1,309         | 1,486         | 首里鳥堀町5丁目    | 389           | 1,057         | 504           | 553           |
| 三原3丁目       | 720           | 1,699         | 801           | 898           | 首里真和志町1丁目   | 88            | 180           | 87            | 93            |
| 字寄宮         | 264           | 549           | 267           | 282           | 首里真和志町2丁目   | 67            | 148           | 66            | 82            |
| 寄宮1丁目       | 740           | 1,686         | 807           | 879           | 首里山川町1丁目    | 499           | 1,321         | 611           | 710           |
| 寄宮2丁目       | 1,066         | 2,648         | 1,224         | 1,424         | 首里山川町2丁目    | 202           | 503           | 258           | 245           |
| 寄宮3丁目       | 719           | 1,588         | 757           | 831           | 首里山川町3丁目    | 250           | 594           | 285           | 309           |
| <b>首里支所</b> | <b>21,145</b> | <b>56,025</b> | <b>26,671</b> | <b>29,354</b> | <b>小禄支所</b> | <b>22,631</b> | <b>58,776</b> | <b>29,632</b> | <b>29,144</b> |
| 首里赤田町1丁目    | 143           | 375           | 185           | 190           | 字赤嶺         | 1             | 122           | 122           | -             |
| 首里赤田町2丁目    | 137           | 383           | 184           | 199           | 赤嶺1丁目       | 502           | 1,291         | 650           | 641           |
| 首里赤田町3丁目    | 58            | 178           | 77            | 101           | 赤嶺2丁目       | 719           | 1,877         | 866           | 1,011         |
| 首里赤平町1丁目    | 143           | 385           | 170           | 215           | 字宇栄原        | 1,186         | 3,187         | 1,560         | 1,627         |
| 首里赤平町2丁目    | 289           | 698           | 323           | 375           | 宇栄原1丁目      | 764           | 2,000         | 971           | 1,029         |
| 首里池端町       | 82            | 166           | 66            | 100           | 宇栄原2丁目      | 476           | 1,425         | 717           | 708           |
| 首里石嶺町1丁目    | 1,040         | 2,989         | 1,457         | 1,532         | 宇栄原3丁目      | 1,243         | 2,995         | 1,497         | 1,498         |
| 首里石嶺町2丁目    | 2,376         | 6,292         | 2,988         | 3,304         | 宇栄原4丁目      | 992           | 2,195         | 996           | 1,199         |
| 首里石嶺町3丁目    | 1,379         | 3,755         | 1,830         | 1,925         | 宇栄原5丁目      | 159           | 426           | 226           | 200           |
| 首里石嶺町4丁目    | 2,975         | 8,699         | 4,174         | 4,525         | 宇栄原6丁目      | 224           | 605           | 295           | 310           |
| 首里大名町1丁目    | 547           | 1,690         | 789           | 901           | 字小禄         | 3,607         | 9,118         | 4,528         | 4,590         |
| 首里大名町2丁目    | 279           | 741           | 349           | 392           | 小禄1丁目       | 1,564         | 4,040         | 1,961         | 2,079         |
| 首里大名町3丁目    | 684           | 1,705         | 822           | 883           | 小禄2丁目       | 261           | 739           | 365           | 374           |
| 首里大中町1丁目    | 172           | 442           | 206           | 236           | 小禄3丁目       | 337           | 847           | 421           | 426           |
| 首里大中町2丁目    | 99            | 246           | 120           | 126           | 小禄4丁目       | 600           | 1,769         | 864           | 905           |
| 首里金城町1丁目    | 233           | 516           | 235           | 281           | 小禄5丁目       | 452           | 1,285         | 617           | 668           |
| 首里金城町2丁目    | 140           | 360           | 182           | 178           | 字鏡水         | 4             | 567           | 538           | 29            |
| 首里金城町3丁目    | 107           | 251           | 128           | 123           | 鏡原町         | 894           | 2,020         | 964           | 1,056         |
| 首里金城町4丁目    | 357           | 1,009         | 486           | 523           | 字具志         | -             | -             | -             | -             |
| 首里儀保町1丁目    | 129           | 319           | 162           | 157           | 具志1丁目       | 679           | 1,763         | 866           | 897           |
| 首里儀保町2丁目    | 81            | 204           | 102           | 102           | 具志2丁目       | 731           | 1,877         | 948           | 929           |
| 首里儀保町3丁目    | 144           | 351           | 159           | 192           | 具志3丁目       | 942           | 2,246         | 1,162         | 1,084         |
| 首里儀保町4丁目    | 174           | 466           | 206           | 260           | 字高良         | -             | -             | -             | -             |
| 首里久場川町1丁目   | 472           | 1,251         | 590           | 661           | 高良1丁目       | 308           | 795           | 368           | 427           |
| 首里久場川町2丁目   | 1,032         | 2,427         | 1,131         | 1,296         | 高良2丁目       | 698           | 1,690         | 861           | 829           |
| 首里崎山町1丁目    | 229           | 571           | 275           | 296           | 高良3丁目       | 222           | 495           | 249           | 246           |
| 首里崎山町2丁目    | 71            | 188           | 92            | 96            | 字田原         | 796           | 1,966         | 987           | 979           |
| 首里崎山町3丁目    | 170           | 438           | 223           | 215           | 田原1丁目       | 437           | 1,040         | 527           | 513           |
| 首里崎山町4丁目    | 236           | 629           | 310           | 319           | 田原2丁目       | 125           | 303           | 151           | 152           |
| 首里寒川町1丁目    | 270           | 664           | 329           | 335           | 田原3丁目       | 920           | 2,216         | 1,015         | 1,201         |
| 首里寒川町2丁目    | 312           | 729           | 342           | 387           | 田原4丁目       | 217           | 605           | 290           | 315           |
| 首里末吉町1丁目    | 258           | 672           | 330           | 342           | 字当間         | 10            | 955           | 892           | 63            |
| 首里末吉町2丁目    | 444           | 1,242         | 595           | 647           | 字宮城         | -             | -             | -             | -             |
| 首里末吉町3丁目    | 638           | 1,678         | 793           | 885           | 宮城1丁目       | 391           | 927           | 471           | 456           |
| 首里末吉町4丁目    | 169           | 451           | 215           | 236           | 字安次嶺        | 97            | 233           | 114           | 119           |
| 首里平良町1丁目    | 388           | 1,002         | 476           | 526           | 字大嶺         | -             | -             | -             | -             |
| 首里平良町2丁目    | 188           | 480           | 232           | 248           | 金城1丁目       | 312           | 835           | 426           | 409           |
| 首里汀良町1丁目    | 150           | 340           | 164           | 176           | 金城2丁目       | 746           | 1,928         | 963           | 965           |
| 首里汀良町2丁目    | 171           | 429           | 209           | 220           | 金城3丁目       | 168           | 427           | 208           | 219           |
| 首里汀良町3丁目    | 498           | 1,248         | 565           | 683           | 金城4丁目       | 198           | 476           | 238           | 238           |
| 首里当蔵町1丁目    | 221           | 572           | 250           | 322           | 金城5丁目       | 649           | 1,491         | 738           | 753           |
| 首里当蔵町2丁目    | 290           | 665           | 303           | 362           |             |               |               |               |               |

資料:総務省統計局「国勢調査集計」(11~30表)

## 12. 年齢(各歳)、男女別人口、年齢別割合、

| 年 齢       | 総 数     | 男       | 女       | 年 齢       | 総 数    | 男      | 女      |
|-----------|---------|---------|---------|-----------|--------|--------|--------|
| 総 数       | 319,435 | 156,507 | 164,750 |           |        |        |        |
| 0 ～ 4 歳   | 16,199  | 8,261   | 7,938   | 25 ～ 29 歳 | 17,823 | 8,936  | 8,887  |
| 0         | 3,117   | 1,572   | 1,545   | 25        | 3,371  | 1,698  | 1,673  |
| 1         | 3,169   | 1,636   | 1,533   | 26        | 3,430  | 1,743  | 1,687  |
| 2         | 3,281   | 1,669   | 1,612   | 27        | 3,628  | 1,845  | 1,783  |
| 3         | 3,362   | 1,730   | 1,632   | 28        | 3,613  | 1,771  | 1,842  |
| 4         | 3,270   | 1,654   | 1,616   | 29        | 3,781  | 1,879  | 1,902  |
| 5 ～ 9 歳   | 16,676  | 8,486   | 8,190   | 30 ～ 34 歳 | 19,736 | 9,624  | 10,112 |
| 5         | 3,418   | 1,707   | 1,711   | 30        | 3,930  | 1,922  | 2,008  |
| 6         | 3,321   | 1,712   | 1,609   | 31        | 3,986  | 1,982  | 2,004  |
| 7         | 3,362   | 1,699   | 1,663   | 32        | 3,889  | 1,910  | 1,979  |
| 8         | 3,329   | 1,680   | 1,649   | 33        | 3,996  | 1,936  | 2,060  |
| 9         | 3,246   | 1,688   | 1,558   | 34        | 3,935  | 1,874  | 2,061  |
| 10 ～ 14 歳 | 16,936  | 8,655   | 8,281   | 35 ～ 39 歳 | 21,533 | 10,634 | 10,899 |
| 10        | 3,331   | 1,744   | 1,587   | 35        | 4,105  | 2,064  | 2,041  |
| 11        | 3,344   | 1,698   | 1,646   | 36        | 4,183  | 2,048  | 2,135  |
| 12        | 3,329   | 1,678   | 1,651   | 37        | 4,158  | 2,032  | 2,126  |
| 13        | 3,427   | 1,800   | 1,627   | 38        | 4,540  | 2,205  | 2,335  |
| 14        | 3,505   | 1,735   | 1,770   | 39        | 4,547  | 2,285  | 2,262  |
| 15 ～ 19 歳 | 17,282  | 8,836   | 8,446   | 40 ～ 44 歳 | 24,972 | 12,387 | 12,585 |
| 15        | 3,461   | 1,788   | 1,673   | 40        | 4,842  | 2,377  | 2,465  |
| 16        | 3,593   | 1,839   | 1,754   | 41        | 5,113  | 2,512  | 2,601  |
| 17        | 3,558   | 1,781   | 1,777   | 42        | 5,197  | 2,655  | 2,542  |
| 18        | 3,438   | 1,714   | 1,724   | 43        | 5,020  | 2,510  | 2,510  |
| 19        | 3,232   | 1,714   | 1,518   | 44        | 4,800  | 2,333  | 2,467  |
| 20 ～ 24 歳 | 16,021  | 8,156   | 7,865   | 45 ～ 49 歳 | 22,329 | 11,049 | 11,280 |
| 20        | 3,186   | 1,630   | 1,556   | 45        | 4,718  | 2,365  | 2,353  |
| 21        | 3,153   | 1,615   | 1,538   | 46        | 4,814  | 2,396  | 2,418  |
| 22        | 3,105   | 1,594   | 1,511   | 47        | 4,600  | 2,276  | 2,324  |
| 23        | 3,343   | 1,681   | 1,662   | 48        | 4,506  | 2,229  | 2,277  |
| 24        | 3,234   | 1,636   | 1,598   | 49        | 3,691  | 1,783  | 1,908  |

注:「総数」には、年齢不詳を含む。

## 平均年齢及び年齢中位数(総数)

平成27年10月1日現在

| 年 齢       | 総 数    | 男      | 女      | 年 齢           | 総 数     | 男      | 女       |
|-----------|--------|--------|--------|---------------|---------|--------|---------|
| 50 ～ 54 歳 | 20,273 | 10,028 | 10,245 | 80 ～ 84 歳     | 10,131  | 4,083  | 6,048   |
| 50        | 4,251  | 2,106  | 2,145  | 80            | 2,379   | 1,025  | 1,354   |
| 51        | 4,131  | 2,049  | 2,082  | 81            | 2,218   | 962    | 1,256   |
| 52        | 4,061  | 1,995  | 2,066  | 82            | 2,146   | 819    | 1,327   |
| 53        | 3,886  | 1,920  | 1,966  | 83            | 1,850   | 702    | 1,148   |
| 54        | 3,944  | 1,958  | 1,986  | 84            | 1,538   | 575    | 963     |
| 55 ～ 59 歳 | 19,206 | 9,332  | 9,874  | 85 ～ 89 歳     | 5,866   | 1,916  | 3,950   |
| 55        | 3,885  | 1,912  | 1,973  | 85            | 1,493   | 565    | 928     |
| 56        | 3,915  | 1,914  | 2,001  | 86            | 1,334   | 436    | 898     |
| 57        | 3,898  | 1,881  | 2,017  | 87            | 1,239   | 392    | 847     |
| 58        | 3,634  | 1,746  | 1,888  | 88            | 994     | 302    | 692     |
| 59        | 3,874  | 1,879  | 1,995  | 89            | 806     | 221    | 585     |
| 60 ～ 64 歳 | 21,002 | 10,207 | 10,795 | 90 ～ 94 歳     | 2,369   | 589    | 1,780   |
| 60        | 3,910  | 1,903  | 2,007  | 90            | 612     | 174    | 438     |
| 61        | 4,027  | 1,957  | 2,070  | 91            | 576     | 154    | 422     |
| 62        | 4,231  | 2,097  | 2,134  | 92            | 475     | 103    | 372     |
| 63        | 4,355  | 2,098  | 2,257  | 93            | 426     | 99     | 327     |
| 64        | 4,479  | 2,152  | 2,327  | 94            | 280     | 59     | 221     |
| 65 ～ 69 歳 | 17,805 | 8,551  | 9,254  | 95 ～ 99 歳     | 737     | 115    | 622     |
| 65        | 4,534  | 2,234  | 2,300  | 95            | 230     | 47     | 183     |
| 66        | 3,980  | 1,915  | 2,065  | 96            | 172     | 28     | 144     |
| 67        | 4,156  | 1,952  | 2,204  | 97            | 153     | 18     | 135     |
| 68        | 3,475  | 1,646  | 1,829  | 98            | 109     | 9      | 100     |
| 69        | 1,660  | 804    | 856    | 99            | 73      | 13     | 60      |
| 70 ～ 74 歳 | 13,027 | 5,770  | 7,257  | 100 歳 以 上     | 141     | 18     | 123     |
| 70        | 2,005  | 901    | 1,104  | 不 詳           | 5,934   | 3,282  | 2,652   |
| 71        | 2,650  | 1,163  | 1,487  | ( 再 掲 )       |         |        |         |
| 72        | 2,700  | 1,183  | 1,517  | 15 歳 未 満      | 49,811  | 25,402 | 24,409  |
| 73        | 2,799  | 1,235  | 1,564  | 15 ～ 64 歳     | 200,177 | 99,189 | 100,988 |
| 74        | 2,873  | 1,288  | 1,585  | 65 歳 以 上      | 63,513  | 26,812 | 36,701  |
| 75 ～ 79 歳 | 13,437 | 5,770  | 7,667  | 年 齢 別 割 合 (%) |         |        |         |
| 75        | 2,703  | 1,162  | 1,541  | 15 歳 未 満      | 15.9    | 16.8   | 15.1    |
| 76        | 2,685  | 1,169  | 1,516  | 15 ～ 64 歳     | 63.9    | 65.5   | 62.3    |
| 77        | 2,759  | 1,191  | 1,568  | 65 歳 以 上      | 20.3    | 17.7   | 22.6    |
| 78        | 2,652  | 1,128  | 1,524  | 平 均 年 齢       | 42.8    | 41.3   | 44.2    |
| 79        | 2,638  | 1,120  | 1,518  | 年 齢 中 位 数     | 42.9    | 41.7   | 44.1    |

## 13. 配偶関係、年齢、男女別15歳以上人口

平成27年10月1日現在

| 年 齢    | 男       |        |        |       |       | 女       |        |        |        |        |
|--------|---------|--------|--------|-------|-------|---------|--------|--------|--------|--------|
|        | 総 数     | 未 婚    | 有 配 偶  | 死 別   | 離 別   | 総 数     | 未 婚    | 有 配 偶  | 死 別    | 離 別    |
| 総 数    | 126,001 | 46,612 | 66,173 | 2,838 | 6,392 | 137,689 | 40,379 | 67,117 | 13,394 | 12,517 |
| 15～19歳 | 8,836   | 8,696  | 47     | 3     | 2     | 8,446   | 8,220  | 87     | 1      | 7      |
| 20～24歳 | 8,156   | 7,351  | 514    | 2     | 33    | 7,865   | 6,770  | 769    | 6      | 70     |
| 25～29歳 | 8,936   | 6,325  | 2,191  | 2     | 75    | 8,887   | 5,568  | 2,786  | 8      | 213    |
| 30～34歳 | 9,624   | 4,512  | 4,459  | 13    | 265   | 10,112  | 3,908  | 5,404  | 13     | 499    |
| 35～39歳 | 10,634  | 3,877  | 6,003  | 9     | 395   | 10,899  | 2,989  | 6,810  | 35     | 799    |
| 40～44歳 | 12,387  | 3,883  | 7,413  | 21    | 634   | 12,585  | 2,930  | 8,118  | 62     | 1,156  |
| 45～49歳 | 11,049  | 3,011  | 6,954  | 50    | 645   | 11,280  | 2,392  | 7,087  | 128    | 1,357  |
| 50～54歳 | 10,028  | 2,455  | 6,444  | 85    | 740   | 10,245  | 1,792  | 6,511  | 223    | 1,434  |
| 55～59歳 | 9,332   | 2,050  | 6,069  | 95    | 782   | 9,874   | 1,457  | 6,142  | 425    | 1,592  |
| 60～64歳 | 10,207  | 2,080  | 6,611  | 212   | 962   | 10,795  | 1,404  | 6,566  | 776    | 1,735  |
| 65～69歳 | 8,551   | 1,259  | 5,885  | 283   | 862   | 9,254   | 1,071  | 5,488  | 1,016  | 1,397  |
| 70～74歳 | 5,770   | 529    | 4,273  | 352   | 464   | 7,257   | 640    | 4,101  | 1,428  | 838    |
| 75～79歳 | 5,770   | 353    | 4,451  | 509   | 315   | 7,667   | 554    | 3,907  | 2,276  | 665    |
| 80～84歳 | 4,083   | 166    | 3,149  | 515   | 151   | 6,048   | 418    | 2,283  | 2,670  | 409    |
| 85歳以上  | 2,638   | 65     | 1,710  | 687   | 67    | 6,475   | 266    | 1,058  | 4,327  | 346    |

注:「総数」には「配偶関係不詳」も含むので内訳と総数は一致しない。

## 14. 国籍、男女別外国人数

平成27年10月1日現在

| 男 女 | 総 数   | 韓国・朝鮮 | 中 国 | フィリピン | インドネシア | イギリス | アメリカ | ブラジル | ペルー | その他   |
|-----|-------|-------|-----|-------|--------|------|------|------|-----|-------|
| 総 数 | 2,978 | 251   | 760 | 220   | 77     | 18   | 211  | 45   | 42  | 1,354 |
| 男   | 1,716 | 125   | 336 | 70    | 70     | 15   | 138  | 21   | 14  | 927   |
| 女   | 1,262 | 126   | 424 | 150   | 7      | 3    | 73   | 24   | 28  | 427   |

注:「その他」には、無国籍・国名不詳を含む。

## 15. 昼間人口

各年10月1日現在

| 年 次      | 常 住 人 口 | 移 動 人 口 |        |         | 昼 間 人 口 |
|----------|---------|---------|--------|---------|---------|
|          |         | 流 入     | 流 出    | 流 入 超 過 |         |
| 平 成 22 年 | 315,954 | 63,019  | 34,199 | 28,820  | 344,774 |
| 27       | 319,435 | 65,279  | 34,734 | 30,545  | 349,980 |

## 16. 人口集中地区の人口、面積及び人口密度

各年10月1日現在

| 年 次      | 総 数     |                        |                                | 人 口 集 中 地 区 (DID) |                        |                                | 全 域 に 占 め る 人 口 集 中 地 区 の 割 合 (%) |      |        |
|----------|---------|------------------------|--------------------------------|-------------------|------------------------|--------------------------------|-----------------------------------|------|--------|
|          | 人 口     | 面 積 (km <sup>2</sup> ) | 人 口 密 度 (1km <sup>2</sup> あたり) | 人 口               | 面 積 (km <sup>2</sup> ) | 人 口 密 度 (1km <sup>2</sup> あたり) | 人 口                               | 面 積  |        |
| 平 成 22 年 | 315,954 | 1)                     | 39.24                          | 8,051.8           | 314,951                | 38.4                           | 8,206.0                           | 99.7 | r 97.9 |
| 27       | 319,435 | 1)                     | 39.57                          | 8,072.7           | 318,151                | 38.4                           | 8,285.2                           | 99.6 | 97.0   |

注: 1) 一部境界未定のため、総務省統計局の推計による。

## 17. 世帯の家族類型別一般世帯数、一般世帯人員、親族人員 (6歳未満・18歳未満・65歳以上の親族のいる一般世帯)

平成27年10月1日現在

| 区 分                      | 一般世帯数   | 一般世帯人員  | 6歳未満の親族 |        | 18歳未満の親族 |         | 65歳以上の親族 |        |
|--------------------------|---------|---------|---------|--------|----------|---------|----------|--------|
|                          |         |         | 世帯数     | 世帯人員   | 世帯数      | 世帯人員    | 世帯数      | 世帯人員   |
| 総 数                      | 135,265 | 312,318 | 14,280  | 59,049 | 32,809   | 129,973 | 43,494   | 96,022 |
| 一 般 世 帯                  | 81,595  | 255,034 | 14,216  | 58,737 | 32,398   | 128,927 | 29,335   | 81,237 |
| 親 族 の 世 帯                | 72,956  | 221,436 | 12,734  | 50,863 | 28,651   | 110,549 | 23,674   | 58,047 |
| 核家族世帯数                   | 19,452  | 38,904  | -       | -      | 3        | 6       | 10,138   | 20,276 |
| 夫婦のみの世帯                  | 36,366  | 139,891 | 11,505  | 47,136 | 23,123   | 94,693  | 6,730    | 22,326 |
| 夫婦と子供から成る世帯              | 2,257   | 5,476   | 66      | 178    | 550      | 1,523   | 1,076    | 2,468  |
| 男親と子供から成る世帯              | 14,881  | 37,165  | 1,163   | 3,549  | 4,975    | 14,327  | 5,730    | 12,977 |
| 女親と子供から成る世帯              | 8,639   | 33,598  | 1,482   | 7,874  | 3,747    | 18,378  | 5,661    | 23,190 |
| 一般世帯以外の世帯                | 85      | 340     | -       | -      | -        | -       | 76       | 304    |
| 夫婦と両親から成る世帯              | 592     | 1,776   | -       | -      | -        | -       | 558      | 1,674  |
| 夫婦とひとり親から成る世帯            | 384     | 2,327   | 146     | 904    | 304      | 1,878   | 321      | 1,950  |
| 夫婦、子供と両親から成る世帯           | 1,466   | 7,273   | 360     | 1,919  | 874      | 4,596   | 1,290    | 6,343  |
| 夫婦、子供とひとり親から成る世帯         | 346     | 1,167   | 17      | 81     | 98       | 383     | 235      | 780    |
| 夫婦と他の親族(親、子供を含まない)から成る世帯 | 1,188   | 5,880   | 382     | 2,029  | 881      | 4,520   | 770      | 3,715  |
| 夫婦、子供と他の親族(親を含まない)から成る世帯 | 117     | 559     | 9       | 63     | 16       | 103     | 100      | 477    |
| 夫婦、親と他の親族(子供を含まない)から成る世帯 | 336     | 2,232   | 182     | 1,244  | 287      | 1,933   | 221      | 1,469  |
| 兄弟姉妹のみから成る世帯             | 1,892   | 4,112   | -       | -      | 56       | 124     | 633      | 1,393  |
| 他に分類されない親族世帯             | 2,233   | 7,932   | 386     | 1,634  | 1,231    | 4,841   | 1,457    | 5,085  |
| 非親族を含む世帯                 | 1,562   | 4,001   | 64      | 312    | 174      | 809     | 295      | 921    |
| 単 独 世 帯                  | 51,519  | 51,519  | -       | -      | 237      | 237     | 13,864   | 13,864 |
| 世帯の家族類型「不詳」              | 589     | 1,764   | -       | -      | -        | -       | -        | -      |

注：夫の親か妻の親か特定できない場合も含む。

## 18. 子供の数別母子・父子世帯数及び人員

各年10月1日現在

| 年次    | 世 帯 数   |       |       |      |                  | 世 帯 人 員 |       |       |       |                  | 1世帯あたり子供の数 |
|-------|---------|-------|-------|------|------------------|---------|-------|-------|-------|------------------|------------|
|       | 総 数     | 子供1人  | 2人    | 3人以上 | 6歳未満の子供がいる世帯(再掲) | 総 数     | 子供1人  | 2人    | 3人以上  | 6歳未満の子供がいる世帯(再掲) |            |
|       | 母 子 世 帯 |       |       |      |                  | 母 子 世 帯 |       |       |       |                  |            |
| 平成17年 | 3,631   | 1,784 | 1,245 | 602  | 773              | 9,892   | 3,568 | 3,735 | 2,589 | 2,201            | 1.7        |
| 22    | 2,991   | 1,571 | 930   | 490  | 577              | 8,033   | 3,142 | 2,790 | 2,101 | 1,702            | 1.7        |
| 27    | 3,060   | 1,714 | 897   | 449  | 610              | 8,039   | 3,428 | 2,691 | 1,920 | 1,754            | 1.6        |
|       | 父 子 世 帯 |       |       |      |                  | 父 子 世 帯 |       |       |       |                  |            |
| 平成17年 | 363     | 172   | 131   | 60   | 32               | 991     | 344   | 393   | 254   | 99               | 1.7        |
| 22    | 290     | 150   | 86    | 54   | 33               | 789     | 300   | 258   | 231   | 96               | 1.7        |
| 27    | 314     | 179   | 99    | 36   | 29               | 808     | 358   | 297   | 153   | 80               | 1.6        |

注：母子・父子世帯とは、未婚、死別、離別の親と未婚の20歳未満の子供のみで構成される一般世帯(他の世帯員がないもの)をいう。



## 19. 年齢、男女別高齢単身者数及び 高齢者1人と未婚の子からなる世帯

平成22年10月1日現在

| 高齢単身者の男女                   | 総 数    | 高 齢 者 の 年 齢 |        |        |        |       | 60歳以上  |
|----------------------------|--------|-------------|--------|--------|--------|-------|--------|
|                            |        | 65～69歳      | 70～74歳 | 75～79歳 | 80～84歳 | 85歳以上 |        |
| 65歳以上の高齢単身者数               | 11,367 | 2,737       | 2,878  | 2,528  | 1,796  | 1,428 | 14,992 |
| 男                          | 3,448  | 1,136       | 993    | 677    | 383    | 259   | 5,252  |
| 女                          | 7,919  | 1,601       | 1,885  | 1,851  | 1,413  | 1,169 | 9,740  |
| 65歳以上の高齢者1人と<br>未婚の子から成る世帯 | 5,336  | 1,124       | 1,190  | 1,132  | 950    | 940   | 7,164  |
| 男                          | 855    | 187         | 206    | 201    | 129    | 132   | 1,153  |
| 女                          | 4,481  | 937         | 984    | 931    | 821    | 808   | 6,011  |

## 20. 夫の年齢、妻の年齢別高齢夫婦のみの世帯数

平成27年10月1日現在

| 高齢者夫婦            |        | 総 数   | 妻 の 年 齢 |        |        |        |        |       | 60歳未満 |
|------------------|--------|-------|---------|--------|--------|--------|--------|-------|-------|
|                  |        |       | 60～64歳  | 65～69歳 | 70～74歳 | 75～79歳 | 80～84歳 | 85歳以上 |       |
| 夫<br>の<br>年<br>齢 | 総 数    | 9,762 | 1,245   | 2,450  | 2,120  | 2,031  | 1,122  | 440   | 354   |
|                  | 65～69歳 | 2,708 | 980     | 1,309  | 106    | 36     | 4      | 5     | 268   |
|                  | 70～74歳 | 2,237 | 211     | 865    | 920    | 166    | 18     | 5     | 52    |
|                  | 75～79歳 | 2,357 | 43      | 228    | 921    | 983    | 146    | 11    | 25    |
|                  | 80～84歳 | 1,667 | 10      | 43     | 162    | 760    | 632    | 53    | 7     |
|                  | 85歳以上  | 793   | 1       | 5      | 11     | 86     | 322    | 366   | 2     |
|                  | 60歳未満  | 7,248 | 202     | 48     | 7      | 2      | 2      | -     | 6,987 |
|                  | 60～64歳 | 2,442 | 1,208   | 268    | 39     | 6      | -      | 4     | 917   |

## 21. 世帯の経済構成別一般世帯数、 一般世帯人員、親族人員、1世帯あたりの親族人員

平成27年10月1日現在

| 世帯の経済構成                            | 一般世帯数   | 一般世帯人員  | 就業者数    | 1世帯あたり人員 |
|------------------------------------|---------|---------|---------|----------|
| 総 数                                | 135,265 | 312,318 | 125,846 | 2.31     |
| I 農林漁業就業者世帯                        | 315     | 683     | 375     | 2.17     |
| ① 農林漁業・業主世帯                        | 153     | 346     | 195     | 2.26     |
| ② 農林漁業・雇用者世帯                       | 162     | 337     | 180     | 2.08     |
| II 農林漁業・非農林漁業<br>就業者混合世帯           | 367     | 1,321   | 943     | 3.60     |
| ③ 農林漁業・業主混合世帯                      | 150     | 534     | 397     | 3.56     |
| ④ 農林漁業・雇用者混合世帯                     | 114     | 400     | 267     | 3.51     |
| ⑤ 非農林漁業・業主混合世帯                     | 13      | 45      | 37      | 3.46     |
| ⑥ 非農林漁業・雇用者混合世帯                    | 90      | 342     | 242     | 3.80     |
| III 非農林漁業就業者世帯                     | 70,822  | 190,882 | 109,987 | 2.70     |
| ⑦ 非農林漁業・業主世帯                       | 5,241   | 12,061  | 6,937   | 2.30     |
| ⑧ 非農林漁業・雇用者世帯                      | 61,441  | 164,284 | 92,954  | 2.67     |
| ⑨ 非農林漁業・業主・雇用者世帯<br>(世帯の主な就業者が業主)  | 2,894   | 10,208  | 7,129   | 3.53     |
| ⑩ 非農林漁業・業主・雇用者世帯<br>(世帯の主な就業者が雇用者) | 1,246   | 4,329   | 2,967   | 3.47     |
| IV 非就業者世帯                          | 53,680  | 96,637  | 97      | 1.80     |
| V 分類不能の世帯                          | 10,081  | 22,795  | 14,444  | 2.26     |

## 22. 労働力状態、年齢、男女別15歳以上人口

平成27年10月1日現在

| 年齢・男女  | 15 歳 以 上 人 口 |           |                |                  |          |       |       |              |             |        |        |        |
|--------|--------------|-----------|----------------|------------------|----------|-------|-------|--------------|-------------|--------|--------|--------|
|        | 総 数          | 勞 働 力 人 口 |                |                  |          |       |       |              | 非 勞 働 力 人 口 |        |        |        |
|        |              | 総 数       | 就 業 者          |                  |          |       |       | 完 全<br>失 業 者 | 総 数         | 家 事    | 通 学    | そ の 他  |
| 総 数    | 主 に 仕 事      |           | 家 事 の<br>他 仕 事 | 通 学 の<br>傍 ら 仕 事 | 休 業<br>者 |       |       |              |             |        |        |        |
| 総 数    | 263,690      | 136,531   | 127,621        | 110,196          | 11,798   | 2,318 | 3,309 | 8,910        | 86,859      | 29,078 | 15,256 | 42,525 |
| 15～19歳 | 17,282       | 2,046     | 1,799          | 842              | 45       | 890   | 22    | 247          | 12,094      | 112    | 11,678 | 304    |
| 20～24歳 | 16,021       | 8,870     | 7,963          | 6,529            | 229      | 1,108 | 97    | 907          | 3,634       | 440    | 2,836  | 358    |
| 25～29歳 | 17,823       | 12,411    | 11,423         | 10,514           | 468      | 183   | 258   | 988          | 1,677       | 941    | 415    | 321    |
| 30～34歳 | 19,736       | 13,753    | 12,843         | 11,608           | 744      | 50    | 441   | 910          | 2,137       | 1,642  | 136    | 359    |
| 35～39歳 | 21,533       | 15,119    | 14,222         | 12,712           | 1,023    | 30    | 457   | 897          | 2,484       | 1,990  | 80     | 414    |
| 40～44歳 | 24,972       | 17,789    | 16,769         | 14,990           | 1,463    | 22    | 294   | 1,020        | 2,908       | 2,321  | 28     | 559    |
| 45～49歳 | 22,329       | 15,968    | 15,024         | 13,260           | 1,517    | 9     | 238   | 944          | 2,734       | 2,070  | 32     | 632    |
| 50～54歳 | 20,273       | 14,461    | 13,667         | 11,991           | 1,455    | 7     | 214   | 794          | 2,957       | 2,182  | 13     | 762    |
| 55～59歳 | 19,206       | 13,186    | 12,432         | 10,821           | 1,353    | 5     | 253   | 754          | 3,666       | 2,569  | 17     | 1,080  |
| 60～64歳 | 21,002       | 11,471    | 10,594         | 8,900            | 1,399    | 5     | 290   | 877          | 7,120       | 3,862  | 4      | 3,254  |
| 65～69歳 | 17,805       | 6,614     | 6,195          | 4,849            | 1,075    | 3     | 268   | 419          | 9,268       | 3,531  | 6      | 5,731  |
| 70～74歳 | 13,027       | 2,528     | 2,432          | 1,733            | 511      | 2     | 186   | 96           | 9,130       | 2,680  | 3      | 6,447  |
| 75～79歳 | 13,437       | 1,390     | 1,352          | 906              | 289      | 2     | 155   | 38           | 10,601      | 2,438  | 5      | 8,158  |
| 80～84歳 | 10,131       | 642       | 633            | 392              | 155      | 1     | 85    | 9            | 8,475       | 1,434  | 2      | 7,039  |
| 85歳以上  | 9,113        | 283       | 273            | 149              | 72       | 1     | 51    | 10           | 7,974       | 866    | 1      | 7,107  |
| 男      | 126,001      | 75,101    | 69,411         | 65,610           | 1,027    | 1,259 | 1,515 | 5,690        | 31,299      | 2,351  | 7,841  | 21,107 |
| 15～19歳 | 8,836        | 1,107     | 955            | 520              | 14       | 411   | 10    | 152          | 6,174       | 22     | 5,986  | 166    |
| 20～24歳 | 8,156        | 4,644     | 4,157          | 3,427            | 40       | 655   | 35    | 487          | 1,701       | 44     | 1,458  | 199    |
| 25～29歳 | 8,936        | 6,606     | 6,016          | 5,796            | 45       | 116   | 59    | 590          | 473         | 31     | 237    | 205    |
| 30～34歳 | 9,624        | 7,373     | 6,817          | 6,666            | 53       | 32    | 66    | 556          | 334         | 54     | 69     | 211    |
| 35～39歳 | 10,634       | 8,337     | 7,764          | 7,605            | 58       | 12    | 89    | 573          | 357         | 77     | 39     | 241    |
| 40～44歳 | 12,387       | 9,813     | 9,157          | 8,951            | 75       | 15    | 116   | 656          | 449         | 106    | 13     | 330    |
| 45～49歳 | 11,049       | 8,707     | 8,104          | 7,887            | 65       | 4     | 148   | 603          | 527         | 117    | 14     | 396    |
| 50～54歳 | 10,028       | 7,984     | 7,474          | 7,262            | 75       | 4     | 133   | 510          | 624         | 131    | 7      | 486    |
| 55～59歳 | 9,332        | 7,280     | 6,770          | 6,531            | 73       | 2     | 164   | 510          | 860         | 169    | 7      | 684    |
| 60～64歳 | 10,207       | 6,583     | 5,946          | 5,593            | 147      | 3     | 203   | 637          | 2,395       | 357    | 3      | 2,035  |
| 65～69歳 | 8,551        | 3,860     | 3,545          | 3,175            | 172      | 1     | 197   | 315          | 3,798       | 388    | 5      | 3,405  |
| 70～74歳 | 5,770        | 1,422     | 1,358          | 1,157            | 86       | -     | 115   | 64           | 3,760       | 310    | -      | 3,450  |
| 75～79歳 | 5,770        | 853       | 825            | 655              | 74       | 2     | 94    | 28           | 4,322       | 306    | 3      | 4,013  |
| 80～84歳 | 4,083        | 380       | 375            | 285              | 33       | 1     | 56    | 5            | 3,297       | 147    | -      | 3,150  |
| 85歳以上  | 2,638        | 152       | 148            | 100              | 17       | 1     | 30    | 4            | 2,228       | 92     | -      | 2,136  |
| 女      | 137,689      | 61,430    | 58,210         | 44,586           | 10,771   | 1,059 | 1,794 | 3,220        | 55,560      | 26,727 | 7,415  | 21,418 |
| 15～19歳 | 8,446        | 939       | 844            | 322              | 31       | 479   | 12    | 95           | 5,920       | 90     | 5,692  | 138    |
| 20～24歳 | 7,865        | 4,226     | 3,806          | 3,102            | 189      | 453   | 62    | 420          | 1,933       | 396    | 1,378  | 159    |
| 25～29歳 | 8,887        | 5,805     | 5,407          | 4,718            | 423      | 67    | 199   | 398          | 1,204       | 910    | 178    | 116    |
| 30～34歳 | 10,112       | 6,380     | 6,026          | 4,942            | 691      | 18    | 375   | 354          | 1,803       | 1,588  | 67     | 148    |
| 35～39歳 | 10,899       | 6,782     | 6,458          | 5,107            | 965      | 18    | 368   | 324          | 2,127       | 1,913  | 41     | 173    |
| 40～44歳 | 12,585       | 7,976     | 7,612          | 6,039            | 1,388    | 7     | 178   | 364          | 2,459       | 2,215  | 15     | 229    |
| 45～49歳 | 11,280       | 7,261     | 6,920          | 5,373            | 1,452    | 5     | 90    | 341          | 2,207       | 1,953  | 18     | 236    |
| 50～54歳 | 10,245       | 6,477     | 6,193          | 4,729            | 1,380    | 3     | 81    | 284          | 2,333       | 2,051  | 6      | 276    |
| 55～59歳 | 9,874        | 5,906     | 5,662          | 4,290            | 1,280    | 3     | 89    | 244          | 2,806       | 2,400  | 10     | 396    |
| 60～64歳 | 10,795       | 4,888     | 4,648          | 3,307            | 1,252    | 2     | 87    | 240          | 4,725       | 3,505  | 1      | 1,219  |
| 65～69歳 | 9,254        | 2,754     | 2,650          | 1,674            | 903      | 2     | 71    | 104          | 5,470       | 3,143  | 1      | 2,326  |
| 70～74歳 | 7,257        | 1,106     | 1,074          | 576              | 425      | 2     | 71    | 32           | 5,370       | 2,370  | 3      | 2,997  |
| 75～79歳 | 7,667        | 537       | 527            | 251              | 215      | -     | 61    | 10           | 6,279       | 2,132  | 2      | 4,145  |
| 80～84歳 | 6,048        | 262       | 258            | 107              | 122      | -     | 29    | 4            | 5,178       | 1,287  | 2      | 3,889  |
| 85歳以上  | 6,475        | 131       | 125            | 49               | 55       | -     | 21    | 6            | 5,746       | 774    | 1      | 4,971  |

注:労働力状態「不詳」を含む。

## 23. 産業大分類、年齢、男女別15歳以上の就業者数

平成27年10月1日現在

| 年 齢        | 総 数     | 農業、<br>林業 | 漁 業 | 鉱業、採<br>石業、<br>砂利採<br>取業 | 建設<br>業 | 製造業   | 電気・ガ<br>ス・熱供<br>給・水<br>道業 | 情報<br>通信<br>業 | 運輸<br>業、郵<br>便業 | 卸売業、<br>小売業 | 金融<br>業、保<br>険業 | 不動産<br>業、物品<br>賃貸業 | 学術研究、<br>専門・サー<br>ビス業 | 宿泊業、<br>飲食サー<br>ビス業 | 生活関<br>連サー<br>ビス業、<br>娯楽業 | 教育、<br>学習支<br>援業 | 医療、<br>福祉 | 複 合<br>サー<br>ビス<br>事<br>業 | サー<br>ビス<br>業<br>(他に分<br>類され<br>ないもの) | 公務<br>員(他に<br>分類さ<br>れるもの<br>を除く) | 分類<br>不能の<br>産業 |
|------------|---------|-----------|-----|--------------------------|---------|-------|---------------------------|---------------|-----------------|-------------|-----------------|--------------------|-----------------------|---------------------|---------------------------|------------------|-----------|---------------------------|---------------------------------------|-----------------------------------|-----------------|
| <b>総 数</b> | 127,621 | 641       | 199 | 21                       | 7,102   | 5,352 | 637                       | 4,573         | 6,337           | 19,195      | 4,161           | 3,849              | 4,759                 | 9,818               | 4,431                     | 6,687            | 15,626    | 984                       | 10,987                                | 9,098                             | 13,164          |
| 15～19歳     | 1,799   | 3         | 7   | -                        | 71      | 37    | 3                         | 26            | 45              | 416         | 2               | 29                 | 10                    | 478                 | 41                        | 43               | 39        | 2                         | 108                                   | 192                               | 247             |
| 20～24歳     | 7,963   | 16        | 57  | -                        | 269     | 242   | 24                        | 338           | 281             | 1,415       | 190             | 193                | 193                   | 1,000               | 323                       | 268              | 801       | 47                        | 549                                   | 811                               | 946             |
| 25～29歳     | 11,423  | 31        | 3   | -                        | 408     | 375   | 73                        | 607           | 402             | 1,708       | 420             | 253                | 391                   | 859                 | 488                       | 559              | 1,450     | 110                       | 881                                   | 1,139                             | 1,266           |
| 30～34歳     | 12,843  | 33        | 4   | 1                        | 523     | 449   | 76                        | 713           | 514             | 1,823       | 475             | 303                | 439                   | 903                 | 530                       | 606              | 1,653     | 126                       | 1,042                                 | 1,169                             | 1,461           |
| 35～39歳     | 14,222  | 52        | 6   | 3                        | 769     | 546   | 105                       | 732           | 582             | 1,891       | 511             | 296                | 604                   | 932                 | 505                       | 778              | 1,828     | 122                       | 1,203                                 | 1,308                             | 1,449           |
| 40～44歳     | 16,769  | 54        | 13  | 4                        | 954     | 682   | 137                       | 638           | 691             | 2,362       | 597             | 401                | 686                   | 1,058               | 526                       | 1,031            | 2,252     | 159                       | 1,469                                 | 1,420                             | 1,635           |
| 45～49歳     | 15,024  | 54        | 13  | 2                        | 852     | 716   | 82                        | 560           | 662             | 2,187       | 622             | 374                | 589                   | 935                 | 408                       | 989              | 1,933     | 141                       | 1,278                                 | 1,182                             | 1,445           |
| 50～54歳     | 13,667  | 61        | 12  | 6                        | 921     | 651   | 55                        | 465           | 659             | 2,075       | 598             | 379                | 547                   | 910                 | 381                       | 912              | 1,805     | 127                       | 1,071                                 | 909                               | 1,123           |
| 55～59歳     | 12,432  | 68        | 23  | 3                        | 928     | 658   | 52                        | 283           | 727             | 1,980       | 384             | 377                | 426                   | 950                 | 404                       | 692              | 1,671     | 92                        | 1,148                                 | 588                               | 978             |
| 60～64歳     | 10,594  | 107       | 24  | -                        | 826     | 509   | 21                        | 139           | 873             | 1,626       | 232             | 495                | 420                   | 904                 | 393                       | 429              | 1,218     | 42                        | 1,143                                 | 262                               | 931             |
| 65～69歳     | 6,195   | 75        | 16  | 1                        | 403     | 293   | 9                         | 41            | 581             | 910         | 91              | 345                | 245                   | 587                 | 228                       | 221              | 613       | 13                        | 692                                   | 86                                | 745             |
| 70～74歳     | 2,432   | 37        | 10  | 1                        | 120     | 101   | -                         | 15            | 211             | 387         | 23              | 162                | 107                   | 195                 | 102                       | 96               | 189       | 1                         | 248                                   | 23                                | 404             |
| 75～79歳     | 1,352   | 36        | 10  | -                        | 41      | 60    | -                         | 10            | 89              | 239         | 10              | 124                | 63                    | 68                  | 68                        | 36               | 103       | 1                         | 114                                   | 6                                 | 274             |
| 80～84歳     | 633     | 11        | 1   | -                        | 11      | 23    | -                         | 3             | 17              | 128         | 5               | 71                 | 26                    | 27                  | 27                        | 20               | 57        | -                         | 35                                    | 2                                 | 169             |
| 85歳以上      | 273     | 3         | -   | -                        | 6       | 10    | -                         | 3             | 3               | 48          | 1               | 47                 | 13                    | 12                  | 7                         | 7                | 14        | 1                         | 6                                     | 1                                 | 91              |
| <b>男</b>   | 69,411  | 483       | 191 | 15                       | 6,182   | 3,375 | 512                       | 3,011         | 5,253           | 9,198       | 1,946           | 2,441              | 3,097                 | 4,310               | 1,951                     | 2,687            | 4,743     | 665                       | 5,433                                 | 6,662                             | 7,256           |
| 15～19歳     | 955     | 1         | 7   | -                        | 70      | 26    | 2                         | 11            | 33              | 192         | 1               | 22                 | 5                     | 196                 | 19                        | 18               | 11        | 2                         | 40                                    | 171                               | 128             |
| 20～24歳     | 4,157   | 12        | 57  | -                        | 254     | 158   | 18                        | 176           | 148             | 712         | 82              | 120                | 94                    | 520                 | 118                       | 105              | 177       | 29                        | 258                                   | 649                               | 470             |
| 25～29歳     | 6,016   | 23        | 3   | -                        | 344     | 241   | 51                        | 345           | 280             | 871         | 189             | 155                | 208                   | 444                 | 201                       | 196              | 421       | 78                        | 442                                   | 843                               | 681             |
| 30～34歳     | 6,817   | 30        | 4   | 1                        | 441     | 305   | 63                        | 440           | 387             | 927         | 203             | 205                | 250                   | 472                 | 223                       | 229              | 474       | 80                        | 467                                   | 805                               | 811             |
| 35～39歳     | 7,764   | 44        | 6   | 2                        | 648     | 369   | 77                        | 484           | 453             | 951         | 195             | 194                | 336                   | 511                 | 244                       | 319              | 586       | 88                        | 509                                   | 922                               | 826             |
| 40～44歳     | 9,157   | 42        | 13  | 3                        | 809     | 452   | 114                       | 416           | 574             | 1,193       | 262             | 247                | 433                   | 512                 | 256                       | 404              | 711       | 98                        | 700                                   | 998                               | 920             |
| 45～49歳     | 8,104   | 41        | 12  | 1                        | 733     | 451   | 63                        | 404           | 542             | 1,040       | 295             | 227                | 382                   | 413                 | 194                       | 358              | 550       | 94                        | 576                                   | 883                               | 845             |
| 50～54歳     | 7,474   | 45        | 11  | 3                        | 786     | 423   | 52                        | 357           | 535             | 933         | 296             | 228                | 371                   | 397                 | 186                       | 383              | 506       | 95                        | 517                                   | 697                               | 653             |
| 55～59歳     | 6,770   | 49        | 22  | 3                        | 823     | 394   | 44                        | 222           | 640             | 842         | 208             | 228                | 319                   | 339                 | 174                       | 299              | 490       | 64                        | 613                                   | 445                               | 552             |
| 60～64歳     | 5,946   | 76        | 22  | -                        | 746     | 288   | 19                        | 107           | 805             | 710         | 138             | 329                | 330                   | 280                 | 165                       | 199              | 386       | 26                        | 627                                   | 184                               | 509             |
| 65～69歳     | 3,545   | 54        | 14  | 1                        | 361     | 161   | 9                         | 28            | 546             | 422         | 54              | 233                | 197                   | 145                 | 97                        | 104              | 229       | 8                         | 419                                   | 52                                | 411             |
| 70～74歳     | 1,358   | 29        | 9   | 1                        | 115     | 55    | -                         | 10            | 202             | 188         | 12              | 104                | 81                    | 50                  | 30                        | 36               | 90        | 1                         | 148                                   | 8                                 | 189             |
| 75～79歳     | 825     | 29        | 10  | -                        | 37      | 33    | -                         | 8             | 88              | 129         | 7               | 85                 | 54                    | 14                  | 22                        | 19               | 59        | 1                         | 87                                    | 2                                 | 141             |
| 80～84歳     | 375     | 6         | 1   | -                        | 9       | 15    | -                         | 2             | 17              | 62          | 3               | 37                 | 25                    | 14                  | 19                        | 13               | 46        | -                         | 25                                    | 2                                 | 79              |
| 85歳以上      | 148     | 2         | -   | -                        | 6       | 4     | -                         | 1             | 3               | 26          | 1               | 27                 | 12                    | 3                   | 3                         | 5                | 7         | 1                         | 5                                     | 1                                 | 41              |
| <b>女</b>   | 58,210  | 158       | 8   | 6                        | 920     | 1,977 | 125                       | 1,562         | 1,084           | 9,997       | 2,215           | 1,408              | 1,662                 | 5,508               | 2,480                     | 4,000            | 10,883    | 319                       | 5,554                                 | 2,436                             | 5,908           |
| 15～19歳     | 844     | 2         | -   | -                        | 1       | 11    | 1                         | 15            | 12              | 224         | 1               | 7                  | 5                     | 282                 | 22                        | 25               | 28        | -                         | 68                                    | 21                                | 119             |
| 20～24歳     | 3,806   | 4         | -   | -                        | 15      | 84    | 6                         | 162           | 133             | 703         | 108             | 73                 | 99                    | 480                 | 205                       | 163              | 624       | 18                        | 291                                   | 162                               | 476             |
| 25～29歳     | 5,407   | 8         | -   | -                        | 64      | 134   | 22                        | 262           | 122             | 837         | 231             | 98                 | 183                   | 415                 | 287                       | 363              | 1,029     | 32                        | 439                                   | 296                               | 585             |
| 30～34歳     | 6,026   | 3         | -   | -                        | 82      | 144   | 13                        | 273           | 127             | 896         | 272             | 98                 | 189                   | 431                 | 307                       | 377              | 1,179     | 46                        | 575                                   | 364                               | 650             |
| 35～39歳     | 6,458   | 8         | -   | 1                        | 121     | 177   | 28                        | 248           | 129             | 940         | 316             | 102                | 268                   | 421                 | 261                       | 459              | 1,242     | 34                        | 694                                   | 386                               | 623             |
| 40～44歳     | 7,612   | 12        | -   | 1                        | 145     | 230   | 23                        | 222           | 117             | 1,169       | 335             | 154                | 253                   | 546                 | 270                       | 627              | 1,541     | 61                        | 769                                   | 422                               | 715             |
| 45～49歳     | 6,920   | 13        | 1   | 1                        | 119     | 265   | 19                        | 156           | 120             | 1,147       | 327             | 147                | 207                   | 522                 | 214                       | 631              | 1,383     | 47                        | 702                                   | 299                               | 600             |
| 50～54歳     | 6,193   | 16        | 1   | 3                        | 135     | 228   | 3                         | 108           | 124             | 1,142       | 302             | 151                | 176                   | 513                 | 195                       | 529              | 1,299     | 32                        | 554                                   | 212                               | 470             |
| 55～59歳     | 5,662   | 19        | 1   | -                        | 105     | 264   | 8                         | 61            | 87              | 1,138       | 176             | 149                | 107                   | 611                 | 230                       | 393              | 1,181     | 28                        | 535                                   | 143                               | 426             |
| 60～64歳     | 4,648   | 31        | 2   | -                        | 80      | 221   | 2                         | 32            | 68              | 916         | 94              | 166                | 90                    | 624                 | 228                       | 230              | 832       | 16                        | 516                                   | 78                                | 422             |
| 65～69歳     | 2,650   | 21        | 2   | -                        | 42      | 132   | -                         | 13            | 35              | 488         | 37              | 112                | 48                    | 442                 | 131                       | 117              | 384       | 5                         | 273                                   | 34                                | 334             |
| 70～74歳     | 1,074   | 8         | 1   | -                        | 5       | 46    | -                         | 5             | 9               | 199         | 11              | 58                 | 26                    | 145                 | 72                        | 60               | 99        | -                         | 100                                   | 15                                | 215             |
| 75～79歳     | 527     | 7         | -   | -                        | 4       | 27    | -                         | 2             | 1               | 110         | 3               | 39                 | 9                     | 54                  | 46                        | 17               | 44        | -                         | 27                                    | 4                                 | 133             |
| 80～84歳     | 258     | 5         | -   | -                        | 2       | 8     | -                         | 1             | -               | 66          | 2               | 34                 | 1                     | 13                  | 8                         | 7                | 11        | -                         | 10                                    | -                                 | 90              |
| 85歳以上      | 125     | 1         | -   | -                        | 6       | -     | -                         | 2             | -               | 22          | -               | 20                 | 1                     | 9                   | 4                         | 2                | 7         | -                         | 1                                     | -                                 | 50              |

注:「総数」は、「分類不能の産業」を含む。

## 24. 職業大分類、年齢、男女別15歳以上の就業者数

平成27年10月1日現在

| 年 齢        | 総 数     | 管理的<br>職 業 | 専門的・<br>技術的<br>職 業 | 事 務    | 販 売    | サービ<br>ス職業 | 保 安<br>職 業 | 農 林<br>漁 業 | 生 産<br>工 程 | 輸送・<br>機械運転 | 建築・<br>採掘 | 運搬・清<br>掃・梱包等 | 分類不<br>能の職<br>業 |
|------------|---------|------------|--------------------|--------|--------|------------|------------|------------|------------|-------------|-----------|---------------|-----------------|
| <b>総 数</b> | 127,621 | 3,061      | 20,881             | 28,005 | 16,724 | 16,401     | 5,050      | 808        | 7,700      | 4,166       | 4,315     | 7,661         | 12,849          |
| 15～19歳     | 1,799   | -          | 42                 | 129    | 384    | 501        | 191        | 11         | 74         | 12          | 67        | 137           | 251             |
| 20～24歳     | 7,963   | 3          | 960                | 1,371  | 1,293  | 1,494      | 663        | 77         | 436        | 81          | 204       | 446           | 935             |
| 25～29歳     | 11,423  | 15         | 1,916              | 2,840  | 1,649  | 1,525      | 677        | 41         | 577        | 151         | 282       | 521           | 1,229           |
| 30～34歳     | 12,843  | 58         | 2,235              | 3,363  | 1,717  | 1,669      | 571        | 33         | 651        | 205         | 355       | 585           | 1,401           |
| 35～39歳     | 14,222  | 110        | 2,637              | 3,849  | 1,785  | 1,640      | 587        | 51         | 745        | 301         | 483       | 628           | 1,406           |
| 40～44歳     | 16,769  | 243        | 3,102              | 4,547  | 2,065  | 1,822      | 584        | 65         | 931        | 394         | 594       | 846           | 1,576           |
| 45～49歳     | 15,024  | 321        | 2,775              | 3,790  | 1,897  | 1,624      | 543        | 63         | 894        | 414         | 498       | 809           | 1,396           |
| 50～54歳     | 13,667  | 394        | 2,543              | 3,242  | 1,822  | 1,500      | 361        | 63         | 862        | 437         | 509       | 833           | 1,101           |
| 55～59歳     | 12,432  | 511        | 1,968              | 2,485  | 1,506  | 1,607      | 290        | 83         | 986        | 561         | 520       | 954           | 961             |
| 60～64歳     | 10,594  | 549        | 1,337              | 1,481  | 1,225  | 1,556      | 294        | 127        | 850        | 788         | 481       | 980           | 926             |
| 65～69歳     | 6,195   | 423        | 770                | 613    | 690    | 935        | 188        | 82         | 427        | 535         | 219       | 580           | 733             |
| 70～74歳     | 2,432   | 193        | 310                | 175    | 308    | 306        | 68         | 50         | 148        | 194         | 69        | 214           | 397             |
| 75～79歳     | 1,352   | 137        | 159                | 72     | 200    | 148        | 27         | 47         | 78         | 82          | 28        | 98            | 276             |
| 80～84歳     | 633     | 74         | 95                 | 31     | 124    | 52         | 6          | 12         | 29         | 10          | 4         | 27            | 169             |
| 85歳以上      | 273     | 30         | 32                 | 17     | 59     | 22         | -          | 3          | 12         | 1           | 2         | 3             | 92              |
| <b>男</b>   | 69,411  | 2,532      | 10,265             | 10,487 | 9,457  | 6,682      | 4,760      | 687        | 5,093      | 3,981       | 4,263     | 4,054         | 7,150           |
| 15～19歳     | 955     | -          | 17                 | 35     | 137    | 212        | 174        | 9          | 58         | 10          | 67        | 109           | 127             |
| 20～24歳     | 4,157   | 2          | 339                | 457    | 618    | 705        | 599        | 70         | 308        | 63          | 199       | 331           | 466             |
| 25～29歳     | 6,016   | 11         | 802                | 1,003  | 943    | 728        | 616        | 34         | 400        | 132         | 273       | 404           | 670             |
| 30～34歳     | 6,817   | 48         | 1,004              | 1,164  | 995    | 805        | 535        | 32         | 469        | 187         | 353       | 432           | 793             |
| 35～39歳     | 7,764   | 88         | 1,291              | 1,363  | 1,078  | 817        | 549        | 46         | 527        | 278         | 476       | 439           | 812             |
| 40～44歳     | 9,157   | 207        | 1,518              | 1,630  | 1,288  | 816        | 554        | 58         | 683        | 374         | 590       | 532           | 907             |
| 45～49歳     | 8,104   | 261        | 1,346              | 1,382  | 1,164  | 612        | 522        | 57         | 590        | 397         | 493       | 451           | 829             |
| 50～54歳     | 7,474   | 326        | 1,286              | 1,308  | 1,065  | 558        | 356        | 51         | 572        | 419         | 502       | 387           | 644             |
| 55～59歳     | 6,770   | 433        | 996                | 1,131  | 802    | 507        | 278        | 72         | 600        | 544         | 516       | 345           | 546             |
| 60～64歳     | 5,946   | 464        | 779                | 660    | 646    | 474        | 288        | 100        | 487        | 764         | 474       | 303           | 507             |
| 65～69歳     | 3,545   | 349        | 475                | 238    | 368    | 268        | 188        | 68         | 243        | 527         | 217       | 200           | 404             |
| 70～74歳     | 1,358   | 156        | 192                | 65     | 159    | 88         | 68         | 41         | 84         | 193         | 69        | 59            | 184             |
| 75～79歳     | 825     | 110        | 118                | 26     | 111    | 50         | 27         | 39         | 46         | 82          | 28        | 47            | 141             |
| 80～84歳     | 375     | 56         | 79                 | 17     | 53     | 31         | 6          | 8          | 21         | 10          | 4         | 12            | 78              |
| 85歳以上      | 148     | 21         | 23                 | 8      | 30     | 11         | -          | 2          | 5          | 1           | 2         | 3             | 42              |
| <b>女</b>   | 58,210  | 529        | 10,616             | 17,518 | 7,267  | 9,719      | 290        | 121        | 2,607      | 185         | 52        | 3,607         | 5,699           |
| 15～19歳     | 844     | -          | 25                 | 94     | 247    | 289        | 17         | 2          | 16         | 2           | -         | 28            | 124             |
| 20～24歳     | 3,806   | 1          | 621                | 914    | 675    | 789        | 64         | 7          | 128        | 18          | 5         | 115           | 469             |
| 25～29歳     | 5,407   | 4          | 1,114              | 1,837  | 706    | 797        | 61         | 7          | 177        | 19          | 9         | 117           | 559             |
| 30～34歳     | 6,026   | 10         | 1,231              | 2,199  | 722    | 864        | 36         | 1          | 182        | 18          | 2         | 153           | 608             |
| 35～39歳     | 6,458   | 22         | 1,346              | 2,486  | 707    | 823        | 38         | 5          | 218        | 23          | 7         | 189           | 594             |
| 40～44歳     | 7,612   | 36         | 1,584              | 2,917  | 777    | 1,006      | 30         | 7          | 248        | 20          | 4         | 314           | 669             |
| 45～49歳     | 6,920   | 60         | 1,429              | 2,408  | 733    | 1,012      | 21         | 6          | 304        | 17          | 5         | 358           | 567             |
| 50～54歳     | 6,193   | 68         | 1,257              | 1,934  | 757    | 942        | 5          | 12         | 290        | 18          | 7         | 446           | 457             |
| 55～59歳     | 5,662   | 78         | 972                | 1,354  | 704    | 1,100      | 12         | 11         | 386        | 17          | 4         | 609           | 415             |
| 60～64歳     | 4,648   | 85         | 558                | 821    | 579    | 1,082      | 6          | 27         | 363        | 24          | 7         | 677           | 419             |
| 65～69歳     | 2,650   | 74         | 295                | 375    | 322    | 667        | -          | 14         | 184        | 8           | 2         | 380           | 329             |
| 70～74歳     | 1,074   | 37         | 118                | 110    | 149    | 218        | -          | 9          | 64         | 1           | -         | 155           | 213             |
| 75～79歳     | 527     | 27         | 41                 | 46     | 89     | 98         | -          | 8          | 32         | -           | -         | 51            | 135             |
| 80～84歳     | 258     | 18         | 16                 | 14     | 71     | 21         | -          | 4          | 8          | -           | -         | 15            | 91              |
| 85歳以上      | 125     | 9          | 9                  | 9      | 29     | 11         | -          | 1          | 7          | -           | -         | -             | 50              |

## 25. 常住地による従業市町村別、 産業大分類別15歳以上就業者数

平成27年10月1日現在

| 常住地による<br>従業市町村 | 総<br>数 | 農<br>業<br>、<br>林<br>業 | 漁<br>業 | 鉱<br>業<br>、<br>採<br>石<br>業<br>、<br>砂<br>利<br>採<br>取<br>業 | 建<br>設<br>業 | 製<br>造<br>業 | 電<br>気<br>・<br>ガ<br>ス<br>・<br>熱<br>供<br>給<br>・<br>水<br>道<br>業 | 情<br>報<br>通<br>信<br>業 | 運<br>輸<br>業<br>、<br>郵<br>便<br>業 | 卸<br>売<br>業<br>、<br>小<br>売<br>業 | 金<br>融<br>業<br>、<br>保<br>険<br>業 | 物<br>品<br>賃<br>貸<br>業<br>、<br>不<br>動<br>産<br>業 | 学<br>術<br>研<br>究<br>、<br>専<br>門<br>・<br>技<br>術<br>サ<br>ー<br>ビ<br>ス<br>業 | 飲<br>食<br>サ<br>ー<br>ビ<br>ス<br>業<br>、<br>宿<br>泊<br>業 | 生<br>活<br>関<br>連<br>サ<br>ー<br>ビ<br>ス<br>業<br>、<br>娯<br>楽<br>業 | 教<br>育<br>、<br>学<br>習<br>支<br>援<br>業 | 医<br>療<br>、<br>福<br>祉 | 複<br>合<br>サ<br>ー<br>ビ<br>ス<br>事<br>業 | サ<br>ー<br>ビ<br>ス<br>業<br>(他<br>に<br>分<br>類<br>さ<br>れ<br>な<br>い<br>も<br>の) | 公<br>務<br>(他<br>に<br>分<br>類<br>さ<br>れ<br>る<br>も<br>の<br>を<br>除<br>く) | 分<br>類<br>不<br>能<br>の<br>産<br>業 |
|-----------------|--------|-----------------------|--------|--|-------------|-------------|---|-----------------------|---------------------------------|---------------------------------|---------------------------------|--|---|---|---|--------------------------------------|-----------------------|--------------------------------------|---|--|---------------------------------|
|                 |        |                       |        |  |             |             |   |                       |                                 |                                 |                                 |  |   |   |   |                                      |                       |                                      |   |  |                                 |
| 那覇市で従業者         | 86,422 | 293                   | 176    | 9  | 4,288       | 2,818       | 271   | 3,712                 | 4,389                           | 13,355                          | 3,452                           | 3,253  | 3,650   | 8,321   | 3,377   | 4,057                                | 9,857                 | 763                                  | 8,496   | 8,069  | 3,816                           |
| 自宅              | 6,029  | 136                   | 27     | -  | 452         | 444         | 1   | 237                   | 134                             | 985                             | 93                              | 724  | 601   | 315   | 368   | 305                                  | 332                   | 2                                    | 299   | -  | 574                             |
| 自宅外             | 80,393 | 157                   | 149    | 9  | 3,836       | 2,374       | 270   | 3,475                 | 4,255                           | 12,370                          | 3,359                           | 2,529  | 3,049   | 8,006   | 3,009   | 3,752                                | 9,525                 | 761                                  | 8,197   | 8,069  | 3,242                           |
| 他市町村で従業者        | 30,656 | 347                   | 19     | 12   | 2,586       | 2,428       | 364   | 823                   | 1,787                           | 5,455                           | 673                             | 496  | 1,045   | 1,272   | 955   | 2,571                                | 5,498                 | 212                                  | 2,283   | 996  | 834                             |
| 県内              | 29,465 | 339                   | 17     | 12   | 2,438       | 2,305       | 362   | 777                   | 1,703                           | 5,311                           | 660                             | 478  | 1,008   | 1,195   | 907   | 2,526                                | 5,390                 | 208                                  | 2,194   | 954  | 681                             |
| 宜野湾市            | 2,321  | 6                     | 1      | 6  | 203         | 99          | 18  | 120                   | 67                              | 501                             | 59                              | 36   | 125   | 136   | 99  | 215                                  | 275                   | 16                                   | 200   | 54   | 85                              |
| 浦添市             | 9,047  | 16                    | 1      | -  | 671         | 565         | 237   | 432                   | 565                             | 2,151                           | 298                             | 145  | 422   | 241   | 209   | 629                                  | 1,241                 | 56                                   | 789   | 178  | 201                             |
| 名護市             | 329    | 12                    | -      | 2  | 20          | 12          | 5   | 13                    | 3                               | 19                              | 13                              | 6  | 26  | 30  | 12  | 50                                   | 47                    | 2                                    | 18  | 32   | 7                               |
| 糸満市             | 2,228  | 72                    | 2      | -  | 157         | 435         | 2   | 27                    | 205                             | 265                             | 28                              | 26   | 73  | 99  | 62  | 152                                  | 405                   | 16                                   | 97  | 60   | 45                              |
| 沖縄市             | 1,225  | 1                     | -      | -  | 149         | 49          | 3   | 19                    | 18                              | 154                             | 74                              | 20   | 56  | 41  | 22  | 165                                  | 220                   | 11                                   | 79  | 125  | 19                              |
| 豊見城市            | 4,055  | 42                    | -      | 2  | 337         | 231         | 2   | 40                    | 382                             | 705                             | 35                              | 109  | 64  | 163   | 145   | 228                                  | 961                   | 41                                   | 362   | 114  | 92                              |
| うるま市            | 754    | 6                     | 1      | -  | 75          | 91          | 34  | 59                    | 10                              | 97                              | 14                              | 3  | 46  | 10  | 13  | 57                                   | 124                   | 6                                    | 32  | 61   | 15                              |
| 南城市             | 882    | 64                    | 5      | -  | 96          | 98          | 1   | 5                     | 33                              | 113                             | 5                               | 5  | 20  | 38  | 46  | 44                                   | 178                   | 12                                   | 49  | 52   | 18                              |
| 恩納村             | 130    | 1                     | -      | -  | 6           | 5           | -   | -                     | 1                               | 7                               | 1                               | 2  | 2   | 46  | 17  | 24                                   | 7                     | -                                    | 8   | -  | 3                               |
| 金武町             | 65     | 1                     | -      | -  | 12          | 3           | 8   | 1                     | 2                               | 3                               | -                               | -  | 1   | 1   | -   | 4                                    | 21                    | -                                    | 6   | 1  | 1                               |
| 読谷村             | 156    | 2                     | -      | -  | 14          | 21          | -   | -                     | 2                               | 16                              | 3                               | 1  | 10  | 18  | 20  | 9                                    | 10                    | -                                    | 14  | 7  | 9                               |
| 嘉手納町            | 256    | -                     | -      | -  | 17          | 10          | -   | 10                    | 4                               | 17                              | 7                               | 3  | 4   | 10  | 10  | 8                                    | 8                     | 1                                    | 55  | 85   | 7                               |
| 北谷町             | 460    | 2                     | -      | -  | 36          | 6           | 13  | 10                    | 5                               | 79                              | 17                              | 19   | 22  | 65  | 28  | 30                                   | 24                    | -                                    | 69  | 24   | 11                              |
| 北中城村            | 217    | 1                     | -      | -  | 26          | 6           | -   | 2                     | 3                               | 39                              | 7                               | 8  | 5   | 31  | 8   | 32                                   | 23                    | 1                                    | 16  | 7  | 2                               |
| 中城村             | 342    | 9                     | -      | 2  | 62          | 36          | 10  | 2                     | 3                               | 42                              | 3                               | 4  | 6   | 9   | 10  | 16                                   | 87                    | 5                                    | 23  | 3  | 10                              |
| 西原町             | 2,630  | 27                    | -      | -  | 255         | 392         | 17  | 12                    | 116                             | 398                             | 24                              | 32   | 52  | 73  | 54  | 528                                  | 448                   | 4                                    | 102   | 27   | 69                              |
| 与那原町            | 569    | 7                     | 1      | -  | 45          | 21          | 7   | 6                     | 17                              | 94                              | 24                              | 11   | 6   | 29  | 19  | 78                                   | 145                   | 3                                    | 19  | 22   | 15                              |
| 南風原町            | 2,924  | 22                    | -      | -  | 170         | 174         | 1   | 17                    | 248                             | 529                             | 30                              | 33   | 59  | 121   | 99  | 152                                  | 913                   | 18                                   | 229   | 62   | 47                              |
| 八重瀬町            | 679    | 39                    | 2      | -  | 43          | 38          | 4   | 1                     | 10                              | 67                              | 7                               | 13   | 5   | 17  | 24  | 100                                  | 232                   | 14                                   | 22  | 22   | 19                              |
| その他市町村          | 196    | 9                     | 4      | -  | 44          | 13          | -   | 1                     | 9                               | 15                              | 11                              | 2  | 4   | 17  | 10  | 5                                    | 21                    | 2                                    | 5   | 18   | 6                               |
| 他県              | 421    | 2                     | 2      | -  | 47          | 84          | -   | 29                    | 30                              | 48                              | 8                               | 6  | 16  | 31  | 19  | 15                                   | 20                    | -                                    | 20  | 27   | 17                              |

注:「那覇市に常住する就業者」には従業地「不詳」を含む。

## 26. 従業地による常住市町村別、 産業大分類別15歳以上就業者数

平成27年10月1日現在

| 従業地による<br>常住市町村          | 総<br>数  | 農業，<br>林業 | 漁<br>業 | 鉱業，採石業，<br>砂利採取業 | 建<br>設<br>業 | 製<br>造<br>業 | 熱供給・水道業 | 電気・ガス・<br>熱供給 | 情<br>報<br>通<br>信<br>業 | 運<br>輸<br>業，<br>郵便業 | 卸<br>売<br>業，<br>小<br>売<br>業 | 金<br>融<br>業，<br>保<br>険<br>業 | 物<br>品<br>賃<br>貸<br>業，<br>不<br>動<br>産<br>業 | 学<br>術<br>研<br>究<br>・<br>専<br>門<br>・<br>技<br>術<br>サ<br>ー<br>ビ<br>ス<br>業 | 飲<br>食<br>サ<br>ー<br>ビ<br>ス<br>業，<br>宿<br>泊<br>業 | 生<br>活<br>関<br>連<br>サ<br>ー<br>ビ<br>ス<br>業，<br>娯<br>楽<br>業 | 教<br>育<br>，<br>学<br>習<br>支<br>援<br>業 | 医<br>療<br>，<br>福<br>祉 | 複<br>合<br>サ<br>ー<br>ビ<br>ス<br>事<br>業 | サ<br>ー<br>ビ<br>ス<br>業<br>(他<br>に<br>分<br>類<br>さ<br>れ<br>ない<br>もの) | 公<br>務<br>(他<br>に<br>分<br>類<br>さ<br>れ<br>る<br>もの<br>を<br>除<br>く) | 分<br>類<br>不<br>能<br>の<br>産<br>業 |
|--------------------------|---------|-----------|--------|------------------|-------------|-------------|---------|---------------|-----------------------|---------------------|-----------------------------|-----------------------------|--|---|---|---|--------------------------------------|-----------------------|--------------------------------------|---|--|---------------------------------|
| 那覇市で従業する就業者              | 155,293 | 386       | 218    | 17               | 8,531       | 4,608       | 542     | 7,117         | 8,940                 | 21,477              | 6,247                       | 5,019                       | 6,397                                      | 12,568  | 5,712   | 6,722   | 16,869                               | 1,535                 | 14,776                               | 13,843  | 13,769   |                                 |
| 那覇市に<br>常<br>住<br>自<br>宅 | 86,422  | 293       | 176    | 9                | 4,288       | 2,818       | 271     | 3,712         | 4,389                 | 13,355              | 3,452                       | 3,253                       | 3,650                                      | 8,321   | 3,377   | 4,057   | 9,857                                | 763                   | 8,496                                | 8,069   | 3,816  |                                 |
| 自<br>宅<br>外              | 6,029   | 136       | 27     | -                | 452         | 444         | 1       | 237           | 134                   | 985                 | 93                          | 724                         | 601  | 315   | 368   | 305   | 332                                  | 2                     | 299                                  | -   | 574  |                                 |
| 他市町村に<br>常<br>住          | 80,393  | 157       | 149    | 9                | 3,836       | 2,374       | 270     | 3,475         | 4,255                 | 12,370              | 3,359                       | 2,529                       | 3,049                                      | 8,006   | 3,009   | 3,752   | 9,525                                | 761                   | 8,197                                | 8,069   | 3,242  |                                 |
| 他市町村に<br>常<br>住          | 57,558  | 86        | 38     | 8                | 3,914       | 1,645       | 267     | 3,350         | 4,336                 | 7,641               | 2,754                       | 1,654                       | 2,662                                      | 3,976   | 2,207   | 2,576   | 6,653                                | 759                   | 6,003                                | 5,726   | 1,303  |                                 |
| 県<br>内                   | 56,755  | 83        | 37     | 7                | 3,782       | 1,586       | 267     | 3,294         | 4,272                 | 7,548               | 2,709                       | 1,628                       | 2,597                                      | 3,933   | 2,176   | 2,566   | 6,626                                | 757                   | 5,963                                | 5,639   | 1,285  |                                 |
| 宜野湾市                     | 5,814   | 6         | 10     | -                | 355         | 157         | 24      | 404           | 441                   | 774                 | 347                         | 167                         | 271  | 385   | 233   | 286   | 613                                  | 60                    | 638                                  | 502   | 141  |                                 |
| 浦添市                      | 12,941  | 13        | 11     | 1                | 688         | 402         | 51      | 706           | 859                   | 1,854               | 657                         | 369                         | 593  | 1,087   | 489   | 656   | 1,580                                | 121                   | 1,482                                | 970   | 352  |                                 |
| 名護市                      | 155     | -         | -      | -                | 20          | 2           | -       | 14            | 7                     | 19                  | 4                           | 3                           | 10   | 10  | 15  | 4   | 10                                   | -                     | 21                                   | 12  | 4  |                                 |
| 糸満市                      | 5,653   | 5         | 4      | -                | 369         | 141         | 28      | 280           | 611                   | 669                 | 225                         | 159                         | 209  | 322   | 232   | 140   | 517                                  | 66                    | 575                                  | 1,032   | 69   |                                 |
| 沖縄市                      | 2,463   | 3         | 2      | -                | 224         | 59          | 11      | 230           | 179                   | 326                 | 121                         | 81                          | 131  | 132   | 93  | 113   | 171                                  | 27                    | 265                                  | 227   | 68   |                                 |
| 豊見城市                     | 8,993   | 19        | 1      | 1                | 450         | 221         | 39      | 456           | 658                   | 1,208               | 424                         | 278                         | 347  | 673   | 299   | 361   | 1,083                                | 135                   | 828                                  | 1,277   | 235  |                                 |
| うるま市                     | 1,374   | 1         | -      | 1                | 190         | 24          | 7       | 125           | 101                   | 148                 | 59                          | 36                          | 62   | 62  | 48  | 58  | 94                                   | 20                    | 132                                  | 162   | 44   |                                 |
| 南城市                      | 3,367   | 8         | 4      | -                | 321         | 111         | 12      | 172           | 316                   | 457                 | 152                         | 88                          | 171  | 223   | 134   | 125   | 409                                  | 62                    | 358                                  | 195   | 49   |                                 |
| 恩納村                      | 107     | 1         | -      | -                | 10          | 1           | -       | 8             | 7                     | 19                  | 3                           | 6                           | 6  | 11  | 4   | 3   | 10                                   | 1                     | 10                                   | 7   | -  |                                 |
| 金武町                      | 64      | 1         | 1      | -                | 8           | 3           | -       | 2             | 4                     | 11                  | 1                           | 3                           | 4  | 5   | 3   | 6   | 2                                    | 1                     | 4                                    | 5   | -  |                                 |
| 読谷村                      | 693     | 2         | -      | -                | 78          | 16          | 2       | 73            | 67                    | 68                  | 40                          | 14                          | 39   | 40  | 31  | 37  | 48                                   | 11                    | 57                                   | 49  | 21   |                                 |
| 嘉手納町                     | 266     | -         | -      | 2                | 33          | 8           | 2       | 12            | 27                    | 30                  | 8                           | 7                           | 20   | 14  | 14  | 14  | 10                                   | 5                     | 26                                   | 27  | 7  |                                 |
| 北谷町                      | 776     | -         | -      | -                | 67          | 20          | 5       | 66            | 66                    | 95                  | 46                          | 26                          | 44   | 44  | 44  | 24  | 60                                   | 11                    | 75                                   | 65  | 18   |                                 |
| 北中城村                     | 467     | 1         | -      | -                | 40          | 8           | 2       | 33            | 40                    | 69                  | 25                          | 11                          | 25   | 26  | 15  | 24  | 45                                   | 13                    | 38                                   | 38  | 14   |                                 |
| 中城村                      | 1,018   | 4         | -      | -                | 76          | 24          | 7       | 74            | 80                    | 148                 | 43                          | 24                          | 42   | 61  | 42  | 53  | 105                                  | 15                    | 116                                  | 87  | 17   |                                 |
| 西原町                      | 3,090   | 1         | 2      | 2                | 195         | 101         | 20      | 173           | 176                   | 380                 | 119                         | 94                          | 148  | 222   | 105   | 189   | 503                                  | 38                    | 338                                  | 218   | 66   |                                 |
| 与那原町                     | 1,775   | 3         | -      | -                | 118         | 56          | 9       | 92            | 125                   | 226                 | 88                          | 48                          | 81   | 134   | 80  | 75  | 234                                  | 26                    | 182                                  | 147   | 51   |                                 |
| 南風原町                     | 4,832   | 6         | 1      | -                | 290         | 137         | 34      | 236           | 267                   | 660                 | 207                         | 121                         | 268  | 301   | 189   | 278   | 759                                  | 91                    | 480                                  | 414   | 93   |                                 |
| 八重瀬町                     | 2,798   | 7         | 1      | -                | 230         | 90          | 14      | 131           | 229                   | 382                 | 137                         | 87                          | 117  | 176   | 101   | 117   | 366                                  | 51                    | 330                                  | 197   | 35   |                                 |
| その他市町<br>村               | 109     | 2         | -      | -                | 20          | 5           | -       | 7             | 12                    | 5                   | 3                           | 6                           | 9  | 5   | 5   | 3   | 7                                    | 3                     | 8                                    | 8   | 1  |                                 |
| 他<br>県                   | 803     | 3         | 1      | 1                | 132         | 59          | -       | 56            | 64                    | 93                  | 45                          | 26                          | 65   | 43  | 31  | 10  | 27                                   | 2                     | 40                                   | 87  | 18   |                                 |

注:「那覇市で従業する就業者」に従業地「不詳,外国」で当地に常住している者を含む。

## 27. 常住地又は従業地・通学地による

| 男 女 ・ 年 齢 |          |    |   | 常 住 地 に よ る 人 口  |                          |           |                            |                            |                    |
|-----------|----------|----|---|------------------|--------------------------|-----------|----------------------------|----------------------------|--------------------|
|           |          |    |   | 総 数<br>(夜 間 人 口) | 従 業 も 通 学 も<br>し て い な い | 自 宅 で 従 業 | 自 宅 外 の 市 内 で<br>従 業 ・ 通 学 | 県 内 他 市 町 村 で<br>従 業 ・ 通 学 | 他 県 で<br>従 業 ・ 通 学 |
| <b>総</b>  | <b>数</b> |    |   | 319,435          | 103,194                  | 6,029     | 110,132                    | 34,043                     | 691                |
| 15        | 歳        | 未  | 満 | 49,811           | 22,681                   | -         | 20,081                     | 592                        | 6                  |
| 15        | ～        | 19 | 歳 | 17,282           | 663                      | 12        | 9,565                      | 2,819                      | 98                 |
| 20        | ～        | 24 | 歳 | 16,021           | 1,705                    | 65        | 6,740                      | 2,823                      | 209                |
| 25        | ～        | 29 | 歳 | 17,823           | 2,250                    | 180       | 7,864                      | 2,541                      | 55                 |
| 30        | ～        | 34 | 歳 | 19,736           | 2,911                    | 287       | 8,535                      | 2,853                      | 44                 |
| 35        | ～        | 39 | 歳 | 21,533           | 3,301                    | 400       | 9,114                      | 3,489                      | 40                 |
| 40        | ～        | 44 | 歳 | 24,972           | 3,900                    | 533       | 10,489                     | 4,371                      | 41                 |
| 45        | ～        | 49 | 歳 | 22,329           | 3,646                    | 578       | 9,356                      | 3,842                      | 55                 |
| 50        | ～        | 54 | 歳 | 20,273           | 3,738                    | 607       | 8,524                      | 3,447                      | 49                 |
| 55        | ～        | 59 | 歳 | 19,206           | 4,403                    | 709       | 7,586                      | 3,121                      | 51                 |
| 60        | ～        | 64 | 歳 | 21,002           | 7,993                    | 876       | 6,415                      | 2,404                      | 23                 |
| 65        | ～        | 69 | 歳 | 17,805           | 9,681                    | 737       | 3,644                      | 1,123                      | 17                 |
| 70        | ～        | 74 | 歳 | 13,027           | 9,223                    | 459       | 1,283                      | 341                        | 2                  |
| 75        | ～        | 79 | 歳 | 13,437           | 10,634                   | 311       | 603                        | 196                        | -                  |
| 80        | ～        | 84 | 歳 | 10,131           | 8,482                    | 180       | 240                        | 65                         | 1                  |
| 85        | 歳        | 以  | 上 | 9,113            | 7,983                    | 95        | 93                         | 16                         | -                  |
|           | <b>男</b> |    |   | 154,685          | 40,720                   | 3,384     | 56,147                     | 20,501                     | 464                |
| 15        | 歳        | 未  | 満 | 25,402           | 11,572                   | -         | 10,183                     | 325                        | 4                  |
| 15        | ～        | 19 | 歳 | 8,836            | 340                      | 9         | 4,839                      | 1,495                      | 55                 |
| 20        | ～        | 24 | 歳 | 8,156            | 730                      | 35        | 3,510                      | 1,476                      | 106                |
| 25        | ～        | 29 | 歳 | 8,936            | 826                      | 104       | 4,051                      | 1,417                      | 33                 |
| 30        | ～        | 34 | 歳 | 9,624            | 821                      | 155       | 4,309                      | 1,663                      | 35                 |
| 35        | ～        | 39 | 歳 | 10,634           | 891                      | 233       | 4,678                      | 2,104                      | 30                 |
| 40        | ～        | 44 | 歳 | 12,387           | 1,092                    | 290       | 5,360                      | 2,688                      | 36                 |
| 45        | ～        | 49 | 歳 | 11,049           | 1,116                    | 324       | 4,661                      | 2,333                      | 43                 |
| 50        | ～        | 54 | 歳 | 10,028           | 1,127                    | 356       | 4,330                      | 2,123                      | 45                 |
| 55        | ～        | 59 | 歳 | 9,332            | 1,363                    | 392       | 3,774                      | 1,993                      | 43                 |
| 60        | ～        | 64 | 歳 | 10,207           | 3,029                    | 523       | 3,288                      | 1,613                      | 16                 |
| 65        | ～        | 69 | 歳 | 8,551            | 4,108                    | 392       | 1,928                      | 797                        | 15                 |
| 70        | ～        | 74 | 歳 | 5,770            | 3,824                    | 251       | 667                        | 250                        | 2                  |
| 75        | ～        | 79 | 歳 | 5,770            | 4,347                    | 170       | 366                        | 160                        | -                  |
| 80        | ～        | 84 | 歳 | 4,083            | 3,302                    | 102       | 148                        | 50                         | 1                  |
| 85        | 歳        | 以  | 上 | 2,638            | 2,232                    | 48        | 55                         | 14                         | -                  |
|           | <b>女</b> |    |   | 164,750          | 62,474                   | 2,645     | 53,985                     | 13,542                     | 227                |
| 15        | 歳        | 未  | 満 | 24,409           | 11,109                   | -         | 9,898                      | 267                        | 2                  |
| 15        | ～        | 19 | 歳 | 8,446            | 323                      | 3         | 4,726                      | 1,324                      | 43                 |
| 20        | ～        | 24 | 歳 | 7,865            | 975                      | 30        | 3,230                      | 1,347                      | 103                |
| 25        | ～        | 29 | 歳 | 8,887            | 1,424                    | 76        | 3,813                      | 1,124                      | 22                 |
| 30        | ～        | 34 | 歳 | 10,112           | 2,090                    | 132       | 4,226                      | 1,190                      | 9                  |
| 35        | ～        | 39 | 歳 | 10,899           | 2,410                    | 167       | 4,436                      | 1,385                      | 10                 |
| 40        | ～        | 44 | 歳 | 12,585           | 2,808                    | 243       | 5,129                      | 1,683                      | 5                  |
| 45        | ～        | 49 | 歳 | 11,280           | 2,530                    | 254       | 4,695                      | 1,509                      | 12                 |
| 50        | ～        | 54 | 歳 | 10,245           | 2,611                    | 251       | 4,194                      | 1,324                      | 4                  |
| 55        | ～        | 59 | 歳 | 9,874            | 3,040                    | 317       | 3,812                      | 1,128                      | 8                  |
| 60        | ～        | 64 | 歳 | 10,795           | 4,964                    | 353       | 3,127                      | 791                        | 7                  |
| 65        | ～        | 69 | 歳 | 9,254            | 5,573                    | 345       | 1,716                      | 326                        | 2                  |
| 70        | ～        | 74 | 歳 | 7,257            | 5,399                    | 208       | 616                        | 91                         | -                  |
| 75        | ～        | 79 | 歳 | 7,667            | 6,287                    | 141       | 237                        | 36                         | -                  |
| 80        | ～        | 84 | 歳 | 6,048            | 5,180                    | 78        | 92                         | 15                         | -                  |
| 85        | 歳        | 以  | 上 | 6,475            | 5,751                    | 47        | 38                         | 2                          | -                  |

注:夜間人口、昼間人口には、労働力状態「不詳」を含む。

## 年齢、男女別人口及び15歳以上就業者数

平成27年10月1日現在

| 総 数     | 常住地による就業者数(市民就業者) |               |               |       | 従業・通学地による人口(市内就業者通学者) |               |       | 従業地による就業者数(市内就業者) |               |       |
|---------|-------------------|---------------|---------------|-------|-----------------------|---------------|-------|-------------------|---------------|-------|
|         | 自宅で<br>従業         | 自宅外の<br>市内で従業 | 県内他<br>市町村で従業 | 他県で従業 | 総 数<br>(昼間人口)         | 県内他<br>市町村に常住 | 他県に常住 | 総 数               | 県内他<br>市町村に常住 | 他県に常住 |
| 127,623 | 6,029             | 80,394        | 29,466        | 421   | 349,980               | 64,424        | 855   | 155,294           | 56,755        | 803   |
| 2       | -                 | 1             | 1             | -     | 49,721                | 505           | 3     | 1                 | -             | -     |
| 1,799   | 12                | 1,367         | 337           | 8     | 20,525                | 6,133         | 27    | 2,228             | 768           | 6     |
| 7,963   | 65                | 5,610         | 1,556         | 51    | 18,900                | 5,850         | 61    | 10,768            | 4,375         | 37    |
| 11,423  | 180               | 7,679         | 2,422         | 41    | 22,038                | 6,762         | 49    | 15,595            | 6,588         | 47    |
| 12,843  | 287               | 8,479         | 2,804         | 42    | 24,312                | 7,420         | 53    | 17,403            | 7,354         | 52    |
| 14,222  | 400               | 9,081         | 3,452         | 40    | 25,458                | 7,389         | 65    | 18,149            | 7,355         | 64    |
| 16,769  | 533               | 10,475        | 4,359         | 41    | 28,426                | 7,758         | 108   | 20,222            | 7,745         | 108   |
| 15,024  | 578               | 9,338         | 3,834         | 55    | 24,903                | 6,302         | 169   | 17,591            | 6,287         | 169   |
| 13,667  | 607               | 8,515         | 3,443         | 49    | 22,545                | 5,639         | 129   | 15,934            | 5,630         | 129   |
| 12,432  | 709               | 7,579         | 3,117         | 51    | 20,820                | 4,702         | 84    | 14,041            | 4,693         | 84    |
| 10,594  | 876               | 6,414         | 2,402         | 23    | 22,285                | 3,639         | 71    | 11,878            | 3,638         | 71    |
| 6,195   | 737               | 3,642         | 1,121         | 17    | 18,309                | 1,622         | 22    | 6,700             | 1,621         | 22    |
| 2,432   | 459               | 1,282         | 341           | 2     | 13,166                | 473           | 9     | 2,569             | 471           | 9     |
| 1,352   | 311               | 600           | 196           | -     | 13,400                | 155           | 4     | 1,315             | 155           | 4     |
| 633     | 180               | 239           | 65            | 1     | 10,126                | 60            | 1     | 628               | 60            | 1     |
| 273     | 95                | 93            | 16            | -     | 9,112                 | 15            | -     | 272               | 15            | -     |
| 69,412  | 3,384             | 41,100        | 18,067        | 317   | 170,974               | 36,519        | 735   | 84,570            | 32,835        | 707   |
| 1       | -                 | 1             | -             | -     | 25,301                | 226           | 2     | 1                 | -             | -     |
| 955     | 9                 | 718           | 179           | 6     | 10,268                | 2,966         | 16    | 1,152             | 380           | 2     |
| 4,157   | 35                | 2,929         | 824           | 24    | 9,467                 | 2,862         | 31    | 5,450             | 2,120         | 21    |
| 6,016   | 104               | 3,949         | 1,343         | 23    | 10,995                | 3,484         | 25    | 8,086             | 3,411         | 25    |
| 6,817   | 155               | 4,285         | 1,633         | 33    | 12,030                | 4,068         | 36    | 9,230             | 4,044         | 35    |
| 7,764   | 233               | 4,662         | 2,088         | 30    | 12,837                | 4,279         | 58    | 9,966             | 4,263         | 57    |
| 9,157   | 290               | 5,354         | 2,682         | 36    | 14,369                | 4,602         | 104   | 11,140            | 4,597         | 104   |
| 8,104   | 324               | 4,657         | 2,327         | 43    | 12,545                | 3,710         | 162   | 9,601             | 3,705         | 162   |
| 7,474   | 356               | 4,325         | 2,121         | 45    | 11,499                | 3,513         | 126   | 8,944             | 3,510         | 126   |
| 6,770   | 392               | 3,773         | 1,990         | 43    | 10,353                | 2,975         | 82    | 7,791             | 2,972         | 82    |
| 5,946   | 523               | 3,287         | 1,611         | 16    | 10,980                | 2,336         | 66    | 6,720             | 2,335         | 66    |
| 3,545   | 392               | 1,926         | 795           | 15    | 8,792                 | 1,037         | 16    | 3,788             | 1,037         | 16    |
| 1,358   | 251               | 667           | 250           | 2     | 5,823                 | 299           | 6     | 1,411             | 299           | 6     |
| 825     | 170               | 364           | 160           | -     | 5,727                 | 113           | 4     | 782               | 113           | 4     |
| 375     | 102               | 148           | 50            | 1     | 4,071                 | 38            | 1     | 363               | 38            | 1     |
| 148     | 48                | 55            | 14            | -     | 2,635                 | 11            | -     | 145               | 11            | -     |
| 58,211  | 2,645             | 39,294        | 11,399        | 104   | 179,006               | 27,905        | 120   | 70,724            | 23,920        | 96    |
| 1       | -                 | -             | 1             | -     | 24,420                | 279           | 1     | -                 | -             | -     |
| 844     | 3                 | 649           | 158           | 2     | 10,257                | 3,167         | 11    | 1,076             | 388           | 4     |
| 3,806   | 30                | 2,681         | 732           | 27    | 9,433                 | 2,988         | 30    | 5,318             | 2,255         | 16    |
| 5,407   | 76                | 3,730         | 1,079         | 18    | 11,043                | 3,278         | 24    | 7,509             | 3,177         | 22    |
| 6,026   | 132               | 4,194         | 1,171         | 9     | 12,282                | 3,352         | 17    | 8,173             | 3,310         | 17    |
| 6,458   | 167               | 4,419         | 1,364         | 10    | 12,621                | 3,110         | 7     | 8,183             | 3,092         | 7     |
| 7,612   | 243               | 5,121         | 1,677         | 5     | 14,057                | 3,156         | 4     | 9,082             | 3,148         | 4     |
| 6,920   | 254               | 4,681         | 1,507         | 12    | 12,358                | 2,592         | 7     | 7,990             | 2,582         | 7     |
| 6,193   | 251               | 4,190         | 1,322         | 4     | 11,046                | 2,126         | 3     | 6,990             | 2,120         | 3     |
| 5,662   | 317               | 3,806         | 1,127         | 8     | 10,467                | 1,727         | 2     | 6,250             | 1,721         | 2     |
| 4,648   | 353               | 3,127         | 791           | 7     | 11,305                | 1,303         | 5     | 5,158             | 1,303         | 5     |
| 2,650   | 345               | 1,716         | 326           | 2     | 9,517                 | 585           | 6     | 2,912             | 584           | 6     |
| 1,074   | 208               | 615           | 91            | -     | 7,343                 | 174           | 3     | 1,158             | 172           | 3     |
| 527     | 141               | 236           | 36            | -     | 7,673                 | 42            | -     | 533               | 42            | -     |
| 258     | 78                | 91            | 15            | -     | 6,055                 | 22            | -     | 265               | 22            | -     |
| 125     | 47                | 38            | 2             | -     | 6,477                 | 4             | -     | 127               | 4             | -     |



## 28. 住居の種類, 従業・通学時の世帯状況, 通勤・通学者数別住宅に住む一般世帯数及び一般世帯人員

平成27年10月1日現在

| 通勤・通学者<br>就業・通学            |                  | 住宅に住む一般世帯数 |        |        |        |        | 住宅に住む一般世帯人員 |           |       |         |        |         |
|----------------------------|------------------|------------|--------|--------|--------|--------|-------------|-----------|-------|---------|--------|---------|
|                            |                  | 総数         | 通勤・通学者 |        |        |        | 総数          | 自宅<br>就業者 | 通勤者   | 通学者     | その他    |         |
|                            |                  |            | 0人     | 1人     | 2人     | 3人     |             |           |       |         |        | 4人以上    |
| 総数                         |                  | 134,410    | 50,414 | 40,849 | 22,389 | 11,231 | 9,527       | 310,564   | 5,981 | 119,058 | 41,713 | 143,812 |
| 通勤・<br>通学者<br>のみの<br>世帯    | 総数               | 42,084     | -      | 21,541 | 9,365  | 5,077  | 6,101       | 82,138    | -     | 64,779  | 17,359 | -       |
|                            | 通勤者のみ            | 31,794     | -      | 20,985 | 7,960  | 2,056  | 793         | 46,347    | -     | 46,347  | -      | -       |
|                            | 通学者のみ            | 619        | -      | 556    | 47     | 8      | 8           | 706       | -     | -       | 706    | -       |
|                            | 通勤者・通学者<br>のいる世帯 | 9,671      | -      | -      | 1,358  | 3,013  | 5,300       | 35,085    | -     | 18,432  | 16,653 | -       |
|                            | うち12歳未満<br>通学者あり | 3,852      | -      | -      | 331    | 945    | 2,576       | 15,104    | -     | 7,126   | 7,978  | -       |
| 総数                         |                  | 92,326     | 50,414 | 19,308 | 13,024 | 6,154  | 3,426       | 228,426   | 5,981 | 54,279  | 24,354 | 143,812 |
| そ<br>の<br>他<br>の<br>世<br>帯 | 高齢者のみ            | 28,108     | 18,871 | 6,055  | 2,038  | 680    | 464         | 52,351    | 1,215 | 12,680  | 1,555  | 36,901  |
|                            | うち1人             | 18,325     | 11,823 | 4,121  | 1,484  | 551    | 346         | 28,623    | 515   | 9,190   | 1,108  | 17,810  |
|                            | 高齢者と幼児のみ         | 226        | -      | 43     | 67     | 62     | 54          | 1,168     | 9     | 455     | 160    | 544     |
|                            | うち高齢者<br>1人      | 172        | -      | 25     | 55     | 50     | 42          | 863       | 8     | 357     | 124    | 374     |
|                            | 高齢者と幼児と<br>女性のみ  | 170        | 30     | 69     | 42     | 19     | 10          | 894       | 10    | 162     | 91     | 631     |
|                            | 高齢者と女性のみ         | 3,822      | 2,238  | 926    | 402    | 150    | 106         | 11,530    | 505   | 1,981   | 659    | 8,385   |
|                            | 幼児のみ             | 5,706      | -      | 289    | 3,201  | 1,260  | 956         | 22,320    | -     | 11,177  | 3,419  | 7,724   |
|                            | 幼児と女性のみ          | 4,667      | 380    | 2,460  | 1,091  | 503    | 233         | 18,631    | 173   | 4,625   | 2,526  | 11,307  |
|                            | 女性のみ             | 17,456     | 6,620  | 4,610  | 2,988  | 2,197  | 1,041       | 40,659    | 728   | 13,286  | 8,323  | 18,322  |
|                            | その他              | 32,171     | 22,275 | 4,856  | 3,195  | 1,283  | 562         | 80,873    | 3,341 | 9,913   | 7,621  | 59,998  |

## 29. 住居の建て方・住宅の所有の関係別、 住宅に住む一般世帯数、一般世帯人員、1世帯あたり人員

平成27年10月1日現在

| 住居の建て方<br>住宅の所有関係      | 総 数     | 一 戸 建  | 長 屋 建 | 共 同 住 宅 |         |        |         |        | そ の 他 |
|------------------------|---------|--------|-------|---------|---------|--------|---------|--------|-------|
|                        |         |        |       | 1・2 階建  | 3～5階建   | 6～10階建 | 11～14階建 | 15階建以上 |       |
| <b>一 般 世 帯</b>         |         |        |       |         |         |        |         |        |       |
| 住宅に住む一般世帯              | 134,410 | 33,561 | 802   | 7,829   | 60,507  | 23,340 | 6,306   | 1,815  | 250   |
| 主 世 帯                  | 131,892 | 32,713 | 759   | 7,522   | 59,492  | 23,112 | 6,260   | 1,804  | 230   |
| 持 ち 家                  | 52,475  | 30,934 | 354   | 2,909   | 7,166   | 7,335  | 2,686   | 968    | 123   |
| 公営・公団・公社の借家            | 7,805   | -      | -     | -       | 1,502   | 3,056  | 2,551   | 696    | -     |
| 民 営 の 借 家              | 68,261  | 1,714  | 393   | 4,504   | 48,408  | 12,102 | 920     | 124    | 96    |
| 給 与 住 宅                | 3,351   | 65     | 12    | 109     | 2,416   | 619    | 103     | 16     | 11    |
| 間 借 り                  | 2,518   | 848    | 43    | 307     | 1,015   | 228    | 46      | 11     | 20    |
| <b>一 般 世 帯 人 員</b>     |         |        |       |         |         |        |         |        |       |
| 住宅に住む一般世帯              | 310,564 | 91,352 | 1,844 | 17,639  | 129,814 | 50,469 | 14,735  | 4,124  | 587   |
| 主 世 帯                  | 305,191 | 89,262 | 1,756 | 16,867  | 127,853 | 50,130 | 14,670  | 4,108  | 545   |
| 持 ち 家                  | 138,807 | 84,590 | 964   | 7,535   | 18,018  | 18,324 | 6,773   | 2,279  | 324   |
| 公営・公団・公社の借家            | 18,259  | -      | -     | -       | 3,444   | 7,305  | 5,974   | 1,536  | -     |
| 民 営 の 借 家              | 140,673 | 4,507  | 769   | 9,127   | 100,800 | 23,262 | 1,740   | 267    | 201   |
| 給 与 住 宅                | 7,452   | 165    | 23    | 205     | 5,591   | 1,239  | 183     | 26     | 20    |
| 間 借 り                  | 5,373   | 2,090  | 88    | 772     | 1,961   | 339    | 65      | 16     | 42    |
| <b>1 世 帯 あ た り 人 員</b> |         |        |       |         |         |        |         |        |       |
| 住宅に住む一般世帯              | 2.31    | 2.72   | 2.30  | 2.25    | 2.15    | 2.16   | 2.34    | 2.27   | 2.35  |
| 主 世 帯                  | 2.31    | 2.73   | 2.31  | 2.24    | 2.15    | 2.17   | 2.34    | 2.28   | 2.37  |
| 持 ち 家                  | 2.65    | 2.73   | 2.72  | 2.59    | 2.51    | 2.50   | 2.52    | 2.35   | 2.63  |
| 公営・公団・公社の借家            | 2.34    | -      | -     | -       | 2.29    | 2.39   | 2.34    | 2.21   | -     |
| 民 営 の 借 家              | 2.06    | 2.63   | 1.96  | 2.03    | 2.08    | 1.92   | 1.89    | 2.15   | 2.09  |
| 給 与 住 宅                | 2.22    | 2.54   | 1.92  | 1.88    | 2.31    | 2.00   | 1.78    | 1.63   | 1.82  |
| 間 借 り                  | 2.13    | 2.46   | 2.05  | 2.51    | 1.93    | 1.49   | 1.41    | 1.45   | 2.10  |

### 30. 延べ面積、住宅の所有の関係別、 住宅に住む一般世帯数及び一般世帯人員

平成22年10月1日現在

| 延べ面積<br>住宅の所有関係       | 総 数     | 主 世 帯   |         |                |         |         | 間 借 り |  |
|-----------------------|---------|---------|---------|----------------|---------|---------|-------|--|
|                       |         | 総 数     | 持 ち 家   | 公営・公団<br>公社の借家 | 民営の借家   | 給 与 住 宅 |       |  |
| <b>一 般 世 帯 数</b>      |         |         |         |                |         |         |       |  |
| <b>総 数</b>            | 128,519 | 125,421 | 50,464  | 8,106          | 63,541  | 3,310   | 3,098 |  |
| 0 ～ 19 m <sup>2</sup> | 7,158   | 6,782   | 252     | 39             | 6,369   | 122     | 376   |  |
| 20 ～ 29               | 14,723  | 14,181  | 1,193   | 303            | 12,375  | 310     | 542   |  |
| 30 ～ 39               | 17,911  | 17,362  | 2,016   | 1,043          | 13,918  | 385     | 549   |  |
| 40 ～ 49               | 16,069  | 15,570  | 2,944   | 1,123          | 11,035  | 468     | 499   |  |
| 50 ～ 59               | 14,648  | 14,249  | 3,789   | 1,589          | 8,284   | 587     | 399   |  |
| 60 ～ 69               | 12,799  | 12,579  | 4,936   | 2,343          | 4,589   | 711     | 220   |  |
| 70 ～ 79               | 11,510  | 11,275  | 6,181   | 1,304          | 3,348   | 442     | 235   |  |
| 80 ～ 89               | 7,573   | 7,443   | 5,646   | 271            | 1,402   | 124     | 130   |  |
| 90 ～ 99               | 6,546   | 6,454   | 5,375   | 51             | 956     | 72      | 92    |  |
| 100 ～ 119             | 6,352   | 6,309   | 5,650   | 29             | 587     | 43      | 43    |  |
| 120 ～ 149             | 7,011   | 7,003   | 6,575   | 7              | 387     | 34      | 8     |  |
| 150 ～ 199             | 4,311   | 4,308   | 4,066   | 3              | 231     | 8       | 3     |  |
| 200 ～ 249             | 1,114   | 1,112   | 1,077   | -              | 33      | 2       | 2     |  |
| 250 m <sup>2</sup> 以上 | 769     | 769     | 747     | -              | 20      | 2       | -     |  |
| <b>一 般 世 帯 人 員</b>    |         |         |         |                |         |         |       |  |
| <b>総 数</b>            | 309,598 | 302,261 | 139,290 | 20,496         | 134,461 | 8,014   | 7,337 |  |
| 0 ～ 19 m <sup>2</sup> | 11,202  | 10,585  | 364     | 65             | 10,000  | 156     | 617   |  |
| 20 ～ 29               | 26,023  | 24,977  | 2,474   | 557            | 21,477  | 469     | 1,046 |  |
| 30 ～ 39               | 37,344  | 36,045  | 4,265   | 2,262          | 28,736  | 782     | 1,299 |  |
| 40 ～ 49               | 36,731  | 35,512  | 6,730   | 2,659          | 25,047  | 1,076   | 1,219 |  |
| 50 ～ 59               | 35,183  | 34,150  | 8,819   | 3,969          | 19,840  | 1,522   | 1,033 |  |
| 60 ～ 69               | 32,406  | 31,796  | 12,106  | 6,174          | 11,529  | 1,987   | 610   |  |
| 70 ～ 79               | 29,986  | 29,308  | 15,739  | 3,868          | 8,507   | 1,194   | 678   |  |
| 80 ～ 89               | 21,068  | 20,693  | 16,160  | 710            | 3,491   | 332     | 375   |  |
| 90 ～ 99               | 19,022  | 18,739  | 15,869  | 126            | 2,523   | 221     | 283   |  |
| 100 ～ 119             | 18,808  | 18,677  | 16,921  | 76             | 1,559   | 121     | 131   |  |
| 120 ～ 149             | 21,896  | 21,868  | 20,733  | 21             | 1,011   | 103     | 28    |  |
| 150 ～ 199             | 13,787  | 13,779  | 13,128  | 8              | 607     | 36      | 8     |  |
| 200 ～ 249             | 3,678   | 3,668   | 3,586   | -              | 75      | 7       | 10    |  |
| 250 m <sup>2</sup> 以上 | 2,423   | 2,423   | 2,363   | -              | 52      | 8       | -     |  |

注:延べ面積、住宅の種類「不詳」を含む。

## 31. 人口の変遷

那覇市は、大正10年5月20日に市政を施行、昭和29年9月1日首里市、小祿村と合併、昭和32年12月17日に真和志市と合併。  
合併前の昭和31年までは、旧行政区での数値を掲載した。

| 年次        | 世帯数    | 人口      |        |        | 前年に対する<br>人口増減数 | 性比    | 1世帯<br>あたり人員 | 備考              |
|-----------|--------|---------|--------|--------|-----------------|-------|--------------|-----------------|
|           |        | 総数      | 男      | 女      |                 |       |              |                 |
| 市政施行前(参考) |        |         |        |        |                 |       |              |                 |
| 大正9年      | 23,400 | 100,112 | 46,170 | 53,942 | …               | 85.6  | 4.3          |                 |
| 旧那覇区      | 13,049 | 53,882  | 24,559 | 29,323 | …               | 83.8  | 4.1          | 大正9年国勢調査(10月1日) |
| 旧真和志村     | 2,869  | 12,787  | 5,995  | 6,792  | …               | 88.3  | 4.5          | 〃               |
| 旧首里区      | 5,384  | 22,838  | 10,583 | 12,255 | …               | 86.4  | 4.2          | 〃               |
| 旧小祿村      | 2,098  | 10,605  | 5,033  | 5,572  | …               | 90.3  | 5.1          | 〃               |
| 市政施行後     |        |         |        |        |                 |       |              |                 |
| 大正10年     | 24,400 | 115,839 | 55,171 | 60,668 | 15,727          | 90.9  | 4.7          |                 |
| 旧那覇市      | 14,319 | 63,551  | 30,149 | 33,402 | 9,669           | 90.3  | 4.4          | 那覇市水道誌          |
| 旧真和志村     | 2,145  | 10,795  | 5,163  | 5,632  | △ 1,992         | 91.7  | 5.0          | 沖縄県統計書          |
| 旧首里市      | 5,969  | 30,071  | 14,274 | 15,797 | 7,233           | 90.4  | 5.0          | 〃               |
| 旧小祿村      | 1,967  | 11,422  | 5,585  | 5,837  | 817             | 95.7  | 5.8          | 〃               |
| 大正11年     | 24,634 | 113,177 | 54,106 | 59,071 | △ 2,662         | 91.6  | 4.6          |                 |
| 旧那覇市      | 14,561 | 64,537  | 30,622 | 33,915 | 986             | 90.3  | 4.4          | 那覇市水道誌          |
| 旧真和志村     | 2,638  | 11,504  | 5,641  | 5,863  | 709             | 96.2  | 4.4          | 沖縄県統計書          |
| 旧首里市      | 5,472  | 25,688  | 12,225 | 13,463 | △ 4,383         | 90.8  | 4.7          | 〃               |
| 旧小祿村      | 1,963  | 11,448  | 5,618  | 5,830  | 26              | 96.4  | 5.8          | 〃               |
| 大正12年     | 23,377 | 104,554 | 48,917 | 55,637 | △ 8,623         | 87.9  | 4.5          |                 |
| 旧那覇市      | 13,793 | 60,869  | 27,923 | 32,946 | △ 3,668         | 84.8  | 4.4          | 那覇市水道誌          |
| 旧真和志村     | 2,630  | 11,105  | 5,556  | 5,549  | △ 399           | 100.1 | 4.2          | 沖縄県統計書          |
| 旧首里市      | 5,044  | 21,150  | 9,889  | 11,261 | △ 4,538         | 87.8  | 4.2          | 〃               |
| 旧小祿村      | 1,910  | 11,430  | 5,549  | 5,881  | △ 18            | 94.4  | 6.0          | 〃               |
| 大正13年     | 23,851 | 106,397 | 49,867 | 56,530 | 1,843           | 88.2  | 4.5          |                 |
| 旧那覇市      | 14,531 | 62,244  | 28,637 | 33,607 | 1,375           | 85.2  | 4.3          | 那覇市水道誌          |
| 旧真和志村     | 2,554  | 11,559  | 5,630  | 5,929  | 454             | 95.0  | 4.5          | 沖縄県統計書          |
| 旧首里市      | 4,877  | 21,344  | 10,127 | 11,217 | 194             | 90.3  | 4.4          | 〃               |
| 旧小祿村      | 1,889  | 11,250  | 5,473  | 5,777  | △ 180           | 94.7  | 6.0          | 〃               |
| 大正14年     | 23,175 | 98,305  | 45,401 | 52,904 | △ 8,092         | 85.8  | 4.2          |                 |
| 旧那覇市      | 13,304 | 54,643  | 24,731 | 29,912 | △ 7,601         | 82.7  | 4.1          | 大正14年国勢調査       |
| 旧真和志村     | 3,000  | 12,838  | 6,009  | 6,829  | 1,279           | 88.0  | 4.3          | 〃               |
| 旧首里市      | 4,858  | 20,582  | 9,678  | 10,904 | △ 762           | 88.8  | 4.2          | 〃               |
| 旧小祿村      | 2,013  | 10,242  | 4,983  | 5,259  | △ 1,008         | 94.8  | 5.1          | 〃               |
| 大正15年     | 24,665 | 105,384 | 49,319 | 56,065 | 7,079           | 88.0  | 4.3          |                 |
| 旧那覇市      | 15,000 | 63,365  | 29,499 | 33,866 | 8,722           | 87.1  | 4.2          | 那覇市勢要覧          |
| 旧真和志村     | 2,883  | 11,559  | 5,432  | 6,127  | △ 1,279         | 88.7  | 4.0          | 沖縄県統計書          |
| 旧首里市      | 4,836  | 20,449  | 9,410  | 11,039 | △ 133           | 85.2  | 4.2          | 〃               |
| 旧小祿村      | 1,946  | 10,011  | 4,978  | 5,033  | △ 231           | 98.9  | 5.1          | 〃               |
| 昭和2年      | 25,575 | 107,771 | 50,253 | 57,518 | 2,387           | 87.4  | 4.2          |                 |
| 旧那覇市      | 15,944 | 65,593  | 30,432 | 35,161 | 2,228           | 86.6  | 4.1          | 那覇市勢要覧          |
| 旧真和志村     | 2,881  | 11,564  | 5,428  | 6,136  | 5               | 88.5  | 4.0          | 沖縄県統計書          |
| 旧首里市      | 4,806  | 20,471  | 9,438  | 11,033 | 22              | 85.5  | 4.3          | 〃               |
| 旧小祿村      | 1,944  | 10,143  | 4,955  | 5,188  | 132             | 95.5  | 5.2          | 〃               |
| 昭和3年      | 25,038 | 109,307 | 50,825 | 58,482 | 1,536           | 86.9  | 4.4          |                 |
| 旧那覇市      | 15,706 | 67,522  | 31,090 | 36,432 | 1,929           | 85.3  | 4.3          | 那覇市勢要覧          |
| 旧真和志村     | 2,837  | 11,479  | 5,405  | 6,074  | △ 85            | 89.0  | 4.0          | 沖縄県統計書          |
| 旧首里市      | 4,574  | 20,164  | 9,369  | 10,795 | △ 307           | 86.8  | 4.4          | 〃               |
| 旧小祿村      | 1,921  | 10,142  | 4,961  | 5,181  | △ 1             | 95.8  | 5.3          | 〃               |
| 昭和4年      | 24,631 | 108,505 | 50,485 | 58,020 | △ 802           | 87.0  | 4.4          |                 |
| 旧那覇市      | 15,257 | 65,557  | 30,345 | 35,212 | △ 1,965         | 86.2  | 4.3          | 那覇市勢要覧          |
| 旧真和志村     | 2,846  | 11,664  | 5,622  | 6,042  | 185             | 93.0  | 4.1          | 沖縄県統計書          |
| 旧首里市      | 4,608  | 20,296  | 9,492  | 10,804 | 132             | 87.9  | 4.4          | 〃               |
| 旧小祿村      | 1,920  | 10,988  | 5,026  | 5,962  | 846             | 84.3  | 5.7          | 〃               |

## 31. 人口の変遷つづき

| 年次       | 世帯数    | 人 口     |        |        | 前年に対する<br>人口増減数 | 性 比  | 1世帯<br>あたり人員 | 備 考       |
|----------|--------|---------|--------|--------|-----------------|------|--------------|-----------|
|          |        | 総 数     | 男      | 女      |                 |      |              |           |
| 昭 和 5 年  | 24,237 | 105,331 | 48,664 | 56,667 | △ 3,174         | 85.9 | 4.3          |           |
| 旧那覇市     | 14,302 | 60,535  | 27,323 | 33,212 | △ 5,022         | 82.3 | 4.2          | 昭和5年国勢調査  |
| 旧真和志村    | 3,206  | 14,276  | 6,964  | 7,312  | 2,612           | 95.2 | 4.5          | 〃         |
| 旧首里市     | 4,746  | 20,119  | 9,466  | 10,653 | △ 177           | 88.9 | 4.2          | 〃         |
| 旧小禄村     | 1,983  | 10,401  | 4,911  | 5,490  | △ 587           | 89.5 | 5.2          | 〃         |
| 昭 和 6 年  | 26,282 | 115,630 | 53,593 | 62,037 | 10,299          | 86.4 | 4.4          |           |
| 旧那覇市     | 16,436 | 70,743  | 32,438 | 38,305 | 10,208          | 84.7 | 4.3          | 那覇市勢要覧    |
| 旧真和志村    | 3,201  | 13,782  | 6,531  | 7,251  | △ 494           | 90.1 | 4.3          | 沖縄県統計書    |
| 旧首里市     | 4,732  | 20,806  | 9,682  | 11,124 | 687             | 87.0 | 4.4          | 〃         |
| 旧小禄村     | 1,913  | 10,299  | 4,942  | 5,357  | △ 102           | 92.3 | 5.4          | 〃         |
| 昭 和 7 年  | 26,751 | 116,742 | 54,346 | 62,396 | 1,112           | 87.1 | 4.4          |           |
| 旧那覇市     | 16,815 | 71,501  | 32,900 | 38,601 | 758             | 85.2 | 4.3          | 那覇市勢要覧    |
| 旧真和志村    | 3,281  | 13,837  | 6,570  | 7,267  | 55              | 90.4 | 4.2          | 沖縄県統計書    |
| 旧首里市     | 4,730  | 21,087  | 9,932  | 11,155 | 281             | 89.0 | 4.5          | 〃         |
| 旧小禄村     | 1,925  | 10,317  | 4,944  | 5,373  | 18              | 92.0 | 5.4          | 〃         |
| 昭 和 8 年  | 26,839 | 118,690 | 55,501 | 63,189 | 1,948           | 87.8 | 4.4          |           |
| 旧那覇市     | 16,912 | 72,527  | 33,380 | 39,147 | 1,026           | 85.3 | 4.3          | 那覇市勢要覧    |
| 旧真和志村    | 3,292  | 13,956  | 6,610  | 7,346  | 119             | 90.0 | 4.2          | 沖縄県統計書    |
| 旧首里市     | 4,738  | 21,285  | 10,102 | 11,183 | 198             | 90.3 | 4.5          | 〃         |
| 旧小禄村     | 1,897  | 10,922  | 5,409  | 5,513  | 605             | 98.1 | 5.8          | 〃         |
| 昭 和 9 年  | 26,971 | 120,011 | 55,948 | 64,063 | 1,321           | 87.3 | 4.4          |           |
| 旧那覇市     | 17,172 | 73,418  | 33,782 | 39,636 | 891             | 85.2 | 4.3          | 那覇市勢要覧    |
| 旧真和志村    | 3,119  | 14,488  | 6,987  | 7,501  | 532             | 93.1 | 4.6          | 沖縄県統計書    |
| 旧首里市     | 4,786  | 21,273  | 9,813  | 11,460 | △ 12            | 85.6 | 4.4          | 〃         |
| 旧小禄村     | 1,894  | 10,832  | 5,366  | 5,466  | △ 90            | 98.2 | 5.7          | 〃         |
| 昭 和 10 年 | 25,444 | 111,329 | 51,516 | 59,813 | △ 8,682         | 86.1 | 4.4          |           |
| 旧那覇市     | 15,241 | 65,208  | 29,527 | 35,681 | △ 8,210         | 82.8 | 4.3          | 昭和10年国勢調査 |
| 旧真和志村    | 3,625  | 15,966  | 7,647  | 8,319  | 1,478           | 91.9 | 4.4          | 〃         |
| 旧首里市     | 4,571  | 19,305  | 9,087  | 10,218 | △ 1,968         | 88.9 | 4.2          | 〃         |
| 旧小禄村     | 2,007  | 10,850  | 5,255  | 5,595  | 18              | 93.9 | 5.4          | 〃         |
| 昭 和 11 年 | 28,025 | 122,190 | 57,201 | 64,989 | 10,861          | 88.0 | 4.4          |           |
| 旧那覇市     | 17,964 | 76,514  | 35,469 | 41,045 | 11,306          | 86.4 | 4.3          | 那覇市勢要覧    |
| 旧真和志村    | 3,616  | 15,434  | 7,344  | 8,090  | △ 532           | 90.8 | 4.3          | 沖縄県統計書    |
| 旧首里市     | 4,571  | 19,306  | 9,091  | 10,215 | 1               | 89.0 | 4.2          | 〃         |
| 旧小禄村     | 1,874  | 10,936  | 5,297  | 5,639  | 86              | 93.9 | 5.8          | 〃         |
| 昭 和 12 年 | 28,212 | 124,310 | 58,408 | 65,902 | 2,120           | 88.6 | 4.4          |           |
| 旧那覇市     | 18,167 | 78,152  | 36,162 | 41,990 | 1,638           | 86.1 | 4.3          | 那覇市勢要覧    |
| 旧真和志村    | 3,616  | 15,434  | 7,344  | 8,090  | -               | 90.8 | 4.3          | 沖縄県統計書    |
| 旧首里市     | 4,561  | 20,042  | 9,591  | 10,451 | 736             | 91.8 | 4.4          | 〃         |
| 旧小禄村     | 1,868  | 10,682  | 5,311  | 5,371  | △ 254           | 98.9 | 5.7          | 〃         |
| 昭 和 13 年 | 28,317 | 124,639 | 58,717 | 65,922 | 329             | 89.1 | 4.4          |           |
| 旧那覇市     | 18,433 | 78,984  | 36,749 | 42,235 | 832             | 87.0 | 4.3          | 沖縄県統計書    |
| 旧真和志村    | 3,616  | 15,434  | 7,344  | 8,090  | -               | 90.8 | 4.3          | 〃         |
| 旧首里市     | 4,493  | 20,070  | 9,584  | 10,486 | 28              | 91.4 | 4.5          | 〃         |
| 旧小禄村     | 1,775  | 10,151  | 5,040  | 5,111  | △ 531           | 98.6 | 5.7          | 〃         |
| 昭 和 14 年 | 25,450 | 112,850 | 52,550 | 60,300 | △ 11,789        | 87.1 | 4.4          |           |
| 旧那覇市     | 15,493 | 67,265  | 30,706 | 36,559 | △ 11,719        | 84.0 | 4.3          | 沖縄県統計書    |
| 旧真和志村    | 3,782  | 16,131  | 7,718  | 8,413  | 697             | 91.7 | 4.3          | 〃         |
| 旧首里市     | 4,403  | 19,306  | 9,091  | 10,215 | △ 764           | 89.0 | 4.4          | 〃         |
| 旧小禄村     | 1,772  | 10,148  | 5,035  | 5,113  | △ 3             | 98.5 | 5.7          | 〃         |
| 昭 和 15 年 | 24,919 | 109,909 | 50,835 | 59,074 | △ 2,941         | 86.1 | 4.4          |           |
| 旧那覇市     | 14,992 | 65,765  | 29,636 | 36,129 | △ 1,500         | 82.0 | 4.4          | 昭和15年国勢調査 |
| 旧真和志村    | 3,855  | 16,884  | 8,104  | 8,780  | 753             | 92.3 | 4.4          | 〃         |
| 旧首里市     | 4,159  | 17,537  | 8,404  | 9,133  | △ 1,769         | 92.0 | 4.2          | 〃         |
| 旧小禄村     | 1,913  | 9,723   | 4,691  | 5,032  | △ 425           | 93.2 | 5.1          | 〃         |

注:昭和11年、12年、13年の旧真和志の人口・世帯数が同一数となっているが、理由不明である。

## 31. 人口の変遷つづき

| 年次    | 世帯数    | 人口      |        |        | 前年に対する<br>人口増減数 | 性比    | 1世帯<br>あたり人員        | 備考 |
|-------|--------|---------|--------|--------|-----------------|-------|---------------------|----|
|       |        | 総数      | 男      | 女      |                 |       |                     |    |
| 昭和16年 | …      | …       | …      | …      | …               | …     | 資料なし                |    |
| 旧那覇市  | …      | …       | …      | …      | …               | …     | 〃                   |    |
| 旧真和志村 | …      | …       | …      | …      | …               | …     | 〃                   |    |
| 旧首里市  | …      | …       | …      | …      | …               | …     | 〃                   |    |
| 旧小禄村  | …      | …       | …      | …      | …               | …     | 〃                   |    |
| 昭和17年 | …      | …       | …      | …      | …               | …     | 資料なし                |    |
| 旧那覇市  | …      | …       | …      | …      | …               | …     | 〃                   |    |
| 旧真和志村 | …      | …       | …      | …      | …               | …     | 〃                   |    |
| 旧首里市  | …      | …       | …      | …      | …               | …     | 〃                   |    |
| 旧小禄村  | …      | …       | …      | …      | …               | …     | 〃                   |    |
| 昭和18年 | …      | …       | …      | …      | …               | …     | 資料なし                |    |
| 旧那覇市  | …      | …       | …      | …      | …               | …     | 〃                   |    |
| 旧真和志村 | …      | …       | …      | …      | …               | …     | 〃                   |    |
| 旧首里市  | …      | …       | …      | …      | …               | …     | 〃                   |    |
| 旧小禄村  | …      | …       | …      | …      | …               | …     | 〃                   |    |
| 昭和19年 | …      | …       | …      | …      | …               | …     | 資料なし                |    |
| 旧那覇市  | …      | …       | …      | …      | …               | …     | 〃                   |    |
| 旧真和志村 | …      | …       | …      | …      | …               | …     | 〃                   |    |
| 旧首里市  | …      | …       | …      | …      | …               | …     | 〃                   |    |
| 旧小禄村  | …      | …       | …      | …      | …               | …     | 〃                   |    |
| 昭和20年 | …      | …       | …      | …      | …               | …     | 資料なし                |    |
| 旧那覇市  | …      | …       | …      | …      | …               | …     | 〃                   |    |
| 旧真和志村 | …      | …       | …      | …      | …               | …     | 〃                   |    |
| 旧首里市  | …      | …       | …      | …      | …               | …     | 〃                   |    |
| 旧小禄村  | …      | …       | …      | …      | …               | …     | 〃                   |    |
| 昭和21年 | …      | …       | …      | …      | …               | …     | 資料なし                |    |
| 旧那覇市  | …      | …       | …      | …      | …               | …     | 〃                   |    |
| 旧真和志村 | …      | …       | …      | …      | …               | …     | 〃                   |    |
| 旧首里市  | …      | …       | …      | …      | …               | …     | 〃                   |    |
| 旧小禄村  | …      | …       | …      | …      | …               | …     | 〃                   |    |
| 昭和22年 | …      | …       | …      | …      | …               | …     | 資料なし                |    |
| 旧那覇市  | …      | 13,953  | 6,668  | 7,285  | 5,874           | 91.5  | 公簿調査                |    |
| 旧真和志村 | …      | …       | …      | …      | …               | …     | 資料なし                |    |
| 旧首里市  | …      | …       | …      | …      | …               | …     | 〃                   |    |
| 旧小禄村  | …      | …       | …      | …      | …               | …     | 〃                   |    |
| 昭和23年 | …      | …       | …      | …      | …               | …     | 資料なし                |    |
| 旧那覇市  | 6,445  | 26,351  | 12,253 | 14,098 | 12,398          | 86.9  | 4.1 公簿調査            |    |
| 旧真和志村 | 3,678  | 14,656  | 6,928  | 7,728  | …               | …     | … 首里・真和志・小禄合併資料より   |    |
| 旧首里市  | 4,829  | 19,299  | 8,956  | 10,343 | …               | …     | 〃                   |    |
| 旧小禄村  | …      | …       | …      | …      | …               | …     | 資料なし                |    |
| 昭和24年 | 20,734 | 86,985  | 40,846 | 46,139 | …               | 88.5  | 4.2                 |    |
| 旧那覇市  | 8,008  | 33,615  | 15,676 | 17,939 | 7,264           | 87.4  | 4.2 公簿調査            |    |
| 旧真和志村 | 4,884  | 20,919  | 9,849  | 11,070 | 6,263           | 89.0  | 4.3 首里・真和志・小禄合併資料より |    |
| 旧首里市  | 5,094  | 20,022  | 9,492  | 10,530 | 723             | 90.1  | 3.9 〃               |    |
| 旧小禄村  | 2,748  | 12,429  | 5,829  | 6,600  | …               | 88.3  | 4.5 〃               |    |
| 昭和25年 | 22,967 | 108,662 | 52,188 | 56,474 | 21,677          | 92.4  | 4.7                 |    |
| 旧那覇市  | 10,394 | 44,790  | 21,247 | 23,543 | 11,175          | 90.2  | 4.3 昭和25年国勢調査       |    |
| 旧真和志村 | 7,295  | 30,935  | 15,321 | 15,614 | 10,016          | 98.1  | 4.2 首里・真和志・小禄合併資料より |    |
| 旧首里市  | 2,622  | 20,014  | 9,606  | 10,408 | △8              | 92.3  | 7.6 〃               |    |
| 旧小禄村  | 2,656  | 12,923  | 6,014  | 6,909  | 494             | 87.0  | 4.9 〃               |    |
| 昭和26年 | 30,100 | 133,348 | 65,156 | 68,192 | 24,686          | 95.5  | 4.4                 |    |
| 旧那覇市  | 13,148 | 56,030  | 26,893 | 29,137 | 11,240          | 92.3  | 4.3 公簿調査            |    |
| 旧真和志村 | 8,872  | 41,919  | 21,364 | 20,555 | 10,984          | 103.9 | 4.7 首里・真和志・小禄合併資料より |    |
| 旧首里市  | 5,300  | 22,083  | 10,604 | 11,479 | 2,069           | 92.4  | 4.2 〃               |    |
| 旧小禄村  | 2,780  | 13,316  | 6,295  | 7,021  | 393             | 89.7  | 4.8 〃               |    |

## 31. 人口の変遷つづき

| 年次    | 世帯数     | 人口      |         |         | 前年に対する<br>人口増減数 | 性比    | 1世帯<br>あたり人員 | 備考                 |
|-------|---------|---------|---------|---------|-----------------|-------|--------------|--------------------|
|       |         | 総数      | 男       | 女       |                 |       |              |                    |
| 昭和27年 | 32,294  | 146,565 | 71,612  | 74,953  | 13,217          | 95.5  | 4.5          |                    |
| 旧那覇市  | 14,426  | 64,315  | 30,938  | 33,377  | 8,285           | 92.7  | 4.5          | 公簿調査               |
| 旧真和志村 | 9,728   | 46,495  | 23,595  | 22,900  | 4,576           | 103.0 | 4.8          | 首里・真和志・小禄合併資料より    |
| 旧首里市  | 5,344   | 22,224  | 10,666  | 11,558  | 141             | 92.3  | 4.2          | 〃                  |
| 旧小禄村  | 2,796   | 13,531  | 6,413   | 7,118   | 215             | 90.1  | 4.8          | 〃                  |
| 昭和28年 | 33,664  | 154,027 | 74,932  | 79,095  | 7,462           | 94.7  | 4.6          |                    |
| 旧那覇市  | 15,145  | 68,856  | 33,119  | 35,737  | 4,541           | 92.7  | 4.5          | 公簿調査               |
| 旧真和志村 | 10,236  | 49,269  | 24,763  | 24,506  | 2,774           | 101.0 | 4.8          | 琉球統計報告             |
| 旧首里市  | 5,246   | 22,034  | 10,462  | 11,572  | △ 190           | 90.4  | 4.2          | 〃                  |
| 旧小禄村  | 3,037   | 13,868  | 6,588   | 7,280   | 337             | 90.5  | 4.6          | 〃                  |
| 昭和29年 | ...     | 164,045 | 80,000  | 84,045  | 10,018          | 95.2  | ...          |                    |
| 旧那覇市  | 23,755  | 109,714 | 52,707  | 57,007  | 40,858          | 92.5  | 4.6          | 公簿調査(首里市、小禄合併9月1日) |
| 旧真和志村 | ...     | 54,331  | 27,293  | 27,038  | 5,062           | 100.9 | ...          | 琉球報告               |
| 昭和30年 | 36,569  | 171,682 | 82,213  | 89,469  | 7,637           | 91.9  | 4.7          | 昭和30年国勢調査          |
| 旧那覇市  | 23,407  | 110,740 | 52,609  | 58,131  | 1,026           | 90.5  | 4.7          |                    |
| 旧真和志村 | 13,162  | 60,942  | 29,604  | 31,338  | 6,611           | 94.5  | 4.6          | 〃                  |
| 昭和31年 | ...     | ...     | ...     | ...     | ...             | ...   | ...          |                    |
| 旧那覇市  | 24,242  | 115,466 | 54,952  | 60,514  | 4,726           | 90.8  | 4.8          | 公簿調査               |
| 旧真和志村 | ...     | ...     | ...     | ...     | ...             | ...   | ...          | 資料なし               |
| 昭和32年 | 39,217  | 187,256 | 91,403  | 95,853  | ...             | 95.4  | 4.8          | 公簿調査               |
| 33    | 43,012  | 205,801 | 100,600 | 105,201 | 18,545          | 95.6  | 4.8          | 〃                  |
| 34    | 45,428  | 218,316 | 106,711 | 111,605 | 12,515          | 95.6  | 4.8          | 〃                  |
| 35    | 57,897  | 223,047 | 106,371 | 116,676 | 4,731           | 91.2  | 3.9          | 昭和35年国勢調査          |
| 36    | 50,518  | 231,787 | 110,614 | 121,173 | 8,740           | 91.3  | 4.6          | 住民基本台帳(12月末)       |
| 37    | 53,059  | 240,238 | 114,595 | 125,643 | 8,451           | 91.2  | 4.5          | 〃                  |
| 38    | 55,989  | 251,661 | 119,953 | 131,708 | 11,423          | 91.1  | 4.5          | 〃                  |
| 39    | 58,214  | 261,535 | 124,648 | 136,887 | 9,874           | 91.1  | 4.5          | 〃                  |
| 40    | 62,687  | 257,177 | 122,521 | 134,656 | △ 4,358         | 91.0  | 4.1          | 昭和40年国勢調査          |
| 41    | 63,307  | 269,297 | 129,077 | 140,220 | 12,120          | 92.1  | 4.3          | 推計人口(10月1日)        |
| 42    | 66,048  | 279,485 | 133,714 | 145,771 | 10,188          | 91.7  | 4.2          | 〃                  |
| 43    | 68,666  | 288,316 | 138,023 | 150,293 | 8,831           | 91.8  | 4.2          | 〃                  |
| 44    | 71,619  | 294,993 | 141,806 | 153,187 | 6,677           | 92.6  | 4.1          | 〃                  |
| 45    | 70,217  | 276,394 | 131,472 | 144,922 | △ 18,599        | 90.7  | 3.9          | 昭和45年国勢調査          |
| 46    | 73,937  | 285,883 | 136,057 | 149,826 | 9,489           | 90.8  | 3.9          | 推計人口(10月1日)        |
| 47    | 81,033  | 297,943 | 142,549 | 155,394 | 12,060          | 91.7  | 3.7          | 〃                  |
| 48    | 84,843  | 307,456 | 148,582 | 158,874 | 9,513           | 93.5  | 3.6          | 〃                  |
| 49    | 87,561  | 312,999 | 151,777 | 161,222 | 5,543           | 94.1  | 3.6          | 〃                  |
| 50    | 79,150  | 295,006 | 143,598 | 151,408 | △ 17,993        | 94.8  | 3.7          | 昭和50年国勢調査          |
| 51    | 85,201  | 295,036 | 143,987 | 151,049 | 30              | 95.3  | 3.5          | 推計人口(10月1日)        |
| 52    | 86,842  | 294,149 | 143,496 | 150,653 | △ 887           | 95.2  | 3.4          | 〃                  |
| 53    | 87,498  | 291,429 | 142,224 | 149,205 | △ 2,720         | 95.3  | 3.3          | 〃                  |
| 54    | 88,410  | 290,418 | 141,603 | 148,815 | △ 1,011         | 95.2  | 3.3          | 〃                  |
| 55    | 86,891  | 295,778 | 143,796 | 151,982 | 5,360           | 94.6  | 3.4          | 昭和55年国勢調査          |
| 56    | 88,426  | 297,344 | 144,412 | 152,932 | 1,566           | 94.4  | 3.4          | 推計人口(10月1日)        |
| 57    | 89,748  | 298,834 | 144,995 | 153,839 | 1,490           | 94.3  | 3.3          | 〃                  |
| 58    | 91,598  | 300,500 | 145,733 | 154,767 | 1,666           | 94.2  | 3.3          | 〃                  |
| 59    | 93,317  | 302,742 | 146,687 | 156,055 | 2,242           | 94.0  | 3.2          | 〃                  |
| 60    | 93,199  | 303,674 | 147,124 | 156,550 | 932             | 94.0  | 3.3          | 昭和60年国勢調査          |
| 61    | 94,328  | 304,425 | 147,528 | 156,897 | 751             | 94.0  | 3.2          | 推計人口(10月1日)        |
| 62    | 95,355  | 305,128 | 147,607 | 157,521 | 703             | 93.7  | 3.2          | 〃                  |
| 63    | 96,631  | 305,987 | 147,885 | 158,102 | 859             | 93.5  | 3.2          | 〃                  |
| 平成元年  | 97,630  | 306,004 | 147,821 | 158,183 | 17              | 93.4  | 3.1          | 〃                  |
| 2     | 99,846  | 304,836 | 146,942 | 157,894 | △ 1,168         | 93.1  | 3.1          | 平成2年国勢調査           |
| 3     | 100,722 | 303,480 | 146,129 | 157,351 | △ 1,356         | 92.9  | 3.0          | 推計人口(10月1日)        |
| 4     | 101,603 | 302,357 | 145,304 | 157,053 | △ 1,123         | 92.5  | 3.0          | 〃                  |
| 5     | 103,002 | 301,679 | 144,998 | 156,681 | △ 678           | 92.5  | 2.9          | 〃                  |
| 6     | 103,631 | 299,898 | 144,195 | 155,703 | △ 1,781         | 92.6  | 2.9          | 〃                  |

### 31. 人口の変遷つづき

| 年次   | 世帯数     | 人 口     |         |         | 前年に対する<br>人口増減数 | 性 比  | 1世帯<br>あたり人員 | 備 考            |
|------|---------|---------|---------|---------|-----------------|------|--------------|----------------|
|      |         | 総 数     | 男       | 女       |                 |      |              |                |
| 平成7年 | 104,530 | 301,890 | 145,301 | 156,589 | 1,992           | 92.8 | 2.9          | 平成7年国勢調査       |
| 8    | 105,638 | 300,809 | 144,634 | 156,175 | △ 1,081         | 92.6 | 2.8          | 推計人口(10月1日)    |
| 9    | 106,712 | 299,851 | 144,117 | 155,734 | △ 958           | 92.5 | 2.8          | "              |
| 10   | 108,222 | 299,275 | 143,824 | 155,451 | △ 576           | 92.5 | 2.8          | "              |
| 11   | 110,087 | 299,883 | 144,049 | 155,834 | 608             | 92.4 | 2.7          | "              |
| 12   | 111,788 | 301,032 | 144,943 | 156,089 | 1,149           | 92.9 | 2.7          | 平成12年国勢調査      |
| 13   | 113,713 | 302,719 | 145,709 | 157,010 | 1,687           | 92.8 | 2.7          | 推計人口(10月1日)補正值 |
| 14   | 115,876 | 304,953 | 146,782 | 158,171 | 2,234           | 92.8 | 2.6          | "              |
| 15   | 118,190 | 307,433 | 148,105 | 159,328 | 2,480           | 93.0 | 2.6          | "              |
| 16   | 120,392 | 310,035 | 149,341 | 160,694 | 2,602           | 92.9 | 2.6          | "              |
| 17   | 122,613 | 312,393 | 150,463 | 161,930 | 2,358           | 92.9 | 2.5          | 平成17年国勢調査      |
| 18   | 124,567 | 313,569 | 150,916 | 162,653 | 1,176           | 92.8 | 2.5          | 推計人口(10月1日)補正值 |
| 19   | 125,691 | 313,986 | 150,921 | 163,065 | 417             | 92.6 | 2.5          | "              |
| 20   | 126,739 | 313,780 | 150,642 | 163,138 | △ 206           | 92.3 | 2.5          | "              |
| 21   | 128,202 | 314,897 | 151,457 | 163,721 | 1,117           | 92.5 | 2.5          | "              |
| 22   | 129,512 | 315,954 | 151,848 | 164,106 | 1,057           | 92.5 | 2.4          | 平成22年国勢調査      |
| 23   | 130,865 | 317,220 | 152,521 | 164,699 | 1,266           | 92.6 | 2.4          | 推計人口(10月1日)補正值 |
| 24   | 131,720 | 318,109 | 153,039 | 165,070 | 889             | 92.7 | 2.4          | "              |
| 25   | 132,642 | 318,656 | 153,492 | 165,164 | 547             | 92.9 | 2.4          | "              |
| 26   | 133,721 | 319,019 | 154,103 | 164,916 | 363             | 93.4 | 2.4          | "              |
| 27   | 135,532 | 319,435 | 154,685 | 164,750 | 416             | 93.9 | 2.4          | 平成27年国勢調査      |
| 28   | 137,886 | 319,870 | 155,027 | 164,843 | 435             | 94.0 | 2.3          | 推計人口(10月1日)    |
| 29   | 139,353 | 318,941 | 154,382 | 164,559 | △ 929           | 93.8 | 2.3          | "              |
| 30   | 140,910 | 318,270 | 153,992 | 164,278 | △ 671           | 93.7 | 2.3          | "              |
| 令和元年 | 142,962 | 317,606 | 153,715 | 163,891 | △ 664           | 93.8 | 2.2          | "              |
| 2    | 144,274 | 316,534 | 153,098 | 163,436 | △ 1,072         | 93.7 | 2.2          | "              |

注:備考の「推計人口(10月1日)補正值」とは、新たに公表された国勢調査(確報値)と、推計のズレを修正した値。

### 32. 住民基本台帳人口

(1. 地域別推移)

各年12月31日現在

| 年次・地域          | 世帯数     | 人 口     |         |         | 年次・地域         | 世帯数     | 人 口     |        |        |
|----------------|---------|---------|---------|---------|---------------|---------|---------|--------|--------|
|                |         | 総 数     | 男       | 女       |               |         | 総 数     | 男      | 女      |
| <b>全 市</b>     |         |         |         | 30      | 50,388        | 105,509 | 50,895  | 54,614 |        |
| 平成28年          | 149,274 | 324,157 | 157,318 | 166,839 | 令和元年          | 51,179  | 105,145 | 50,814 | 54,331 |
| 29             | 150,658 | 323,290 | 156,754 | 166,536 | 令和2年          | 51,477  | 104,325 | 50,412 | 53,913 |
| 30             | 152,423 | 322,624 | 156,367 | 166,257 | <b>首里支所管内</b> |         |         |        |        |
| 令和元年           | 154,537 | 322,011 | 156,139 | 165,872 | 平成28年         | 23,621  | 57,376  | 27,353 | 30,023 |
| 令和2年           | 155,472 | 320,467 | 155,233 | 165,234 | 29            | 23,902  | 57,299  | 27,250 | 30,049 |
| <b>本庁管内</b>    |         |         |         | 30      | 24,250        | 57,286  | 27,243  | 30,043 |        |
| 平成28年          | 50,568  | 100,557 | 48,602  | 51,955  | 令和元年          | 24,509  | 57,150  | 27,187 | 29,963 |
| 29             | 51,023  | 100,438 | 48,515  | 51,923  | 令和2年          | 24,798  | 57,058  | 27,135 | 29,923 |
| 30             | 51,322  | 100,088 | 48,336  | 51,752  | <b>小禄支所管内</b> |         |         |        |        |
| 令和元年           | 51,963  | 100,052 | 48,338  | 51,714  | 平成28年         | 25,977  | 60,249  | 30,272 | 29,977 |
| 令和2年           | 52,178  | 99,651  | 48,054  | 51,597  | 29            | 26,195  | 60,022  | 30,129 | 29,893 |
| <b>真和志支所管内</b> |         |         |         | 30      | 26,463        | 59,741  | 29,893  | 29,848 |        |
| 平成28年          | 49,108  | 105,975 | 51,091  | 54,884  | 令和元年          | 26,886  | 59,664  | 29,800 | 29,864 |
| 29             | 49,538  | 105,531 | 50,860  | 54,671  | 令和2年          | 27,019  | 59,433  | 29,632 | 29,801 |

資料:市民文化部 ハイサイ市民課 (32~33表)



## 32. 住民基本台帳人口つづき

(2. 町丁字別世帯数及び人口)

令和2年12月31日現在

| 町丁字名           | 世帯数            | 人 口            |                |                | 町丁字名           | 世帯数           | 人 口            |               |               |
|----------------|----------------|----------------|----------------|----------------|----------------|---------------|----------------|---------------|---------------|
|                |                | 総 数            | 男              | 女              |                |               | 総 数            | 男             | 女             |
| <b>全 市</b>     | <b>155,472</b> | <b>320,467</b> | <b>155,233</b> | <b>165,234</b> | 松尾2丁目          | 1,485         | 2,541          | 1,236         | 1,305         |
| <b>本 庁 管 内</b> | <b>52,178</b>  | <b>99,651</b>  | <b>48,054</b>  | <b>51,597</b>  | 松山1丁目          | 570           | 965            | 461           | 504           |
| 曙1丁目           | 875            | 1,457          | 793            | 664            | 松山2丁目          | 528           | 901            | 454           | 447           |
| 曙2丁目           | 732            | 1,359          | 689            | 670            | 港町1丁目          | -             | -              | -             | -             |
| 曙3丁目           | 1,010          | 1,923          | 979            | 944            | 港町2丁目          | 137           | 254            | 138           | 116           |
| 旭町             | 81             | 185            | 82             | 103            | 港町3丁目          | -             | -              | -             | -             |
| 字 安 謝          | 1,916          | 3,712          | 1,854          | 1,858          | 港町4丁目          | -             | -              | -             | -             |
| 安謝1丁目          | 825            | 1,938          | 952            | 986            | 字 銘 苜          | 529           | 1,107          | 487           | 620           |
| 安謝2丁目          | 1,448          | 3,045          | 1,416          | 1,629          | 銘 苜 1 丁目       | 969           | 2,084          | 959           | 1,125         |
| 字 天 久          | 1,450          | 2,659          | 1,334          | 1,325          | 銘 苜 2 丁目       | 734           | 1,744          | 823           | 921           |
| 天久1丁目          | 913            | 2,200          | 1,047          | 1,153          | 銘 苜 3 丁目       | 758           | 1,769          | 866           | 903           |
| 天久2丁目          | 1,236          | 2,855          | 1,358          | 1,497          | 山下町            | 1,102         | 2,145          | 1,056         | 1,089         |
| 泉崎1丁目          | 751            | 1,268          | 584            | 684            | 若狭1丁目          | 507           | 895            | 456           | 439           |
| 泉崎2丁目          | 956            | 1,794          | 831            | 963            | 若狭2丁目          | 724           | 1,379          | 639           | 740           |
| 字 上 之 屋        | 629            | 1,264          | 589            | 675            | 若狭3丁目          | 1,114         | 2,054          | 989           | 1,065         |
| 上之屋1丁目         | 791            | 1,674          | 802            | 872            | 垣花町            | -             | -              | -             | -             |
| 奥武山町           | 85             | 201            | 97             | 104            | 垣花1丁目          | -             | -              | -             | -             |
| おもろまち1丁目       | 563            | 1,216          | 602            | 614            | 垣花2丁目          | -             | -              | -             | -             |
| おもろまち2丁目       | 628            | 1,492          | 703            | 789            | 垣花3丁目          | 28            | 64             | 34            | 30            |
| おもろまち3丁目       | 457            | 1,285          | 591            | 694            | 住吉町1丁目         | -             | -              | -             | -             |
| おもろまち4丁目       | 1,166          | 2,190          | 1,033          | 1,157          | 住吉町2丁目         | -             | -              | -             | -             |
| 久米1丁目          | 807            | 1,406          | 679            | 727            | 住吉町3丁目         | -             | -              | -             | -             |
| 久米2丁目          | 1,009          | 1,777          | 840            | 937            | <b>真和志支所管内</b> | <b>51,477</b> | <b>104,325</b> | <b>50,412</b> | <b>53,913</b> |
| 久茂地1丁目         | 41             | 79             | 35             | 44             | 古波蔵1丁目         | 1,384         | 2,862          | 1,392         | 1,470         |
| 久茂地2丁目         | 611            | 928            | 452            | 476            | 古波蔵2丁目         | 954           | 1,915          | 936           | 979           |
| 久茂地3丁目         | 332            | 545            | 280            | 265            | 壺屋2丁目          | 1,090         | 1,932          | 937           | 995           |
| 古波蔵3丁目         | 1,563          | 3,346          | 1,510          | 1,836          | 字 与 儀          | 1,683         | 3,404          | 1,655         | 1,749         |
| 古波蔵4丁目         | 440            | 885            | 425            | 460            | 与 儀 1 丁目       | 707           | 1,346          | 655           | 691           |
| 楚辺1丁目          | 863            | 1,503          | 710            | 793            | 与 儀 2 丁目       | 798           | 1,671          | 781           | 890           |
| 楚辺2丁目          | 1,357          | 2,593          | 1,271          | 1,322          | 字 安 里          | 2,176         | 3,675          | 1,647         | 2,028         |
| 楚辺3丁目          | 289            | 536            | 262            | 274            | 安里1丁目          | 375           | 561            | 273           | 288           |
| 辻1丁目           | 955            | 1,582          | 796            | 786            | 安里2丁目          | 512           | 887            | 419           | 468           |
| 辻2丁目           | 667            | 902            | 467            | 435            | 安里3丁目          | 570           | 896            | 440           | 456           |
| 辻3丁目           | -              | -              | -              | -              | 字 上 間          | 1,620         | 3,748          | 1,808         | 1,940         |
| 壺川1丁目          | 697            | 1,349          | 617            | 732            | 上 間 1 丁目       | 455           | 1,024          | 504           | 520           |
| 壺川2丁目          | 696            | 1,443          | 680            | 763            | 字 国 場          | 5,485         | 11,272         | 5,502         | 5,770         |
| 壺川3丁目          | 530            | 878            | 348            | 530            | 字 識 名          | 652           | 1,523          | 757           | 766           |
| 壺屋1丁目          | 1,216          | 2,076          | 1,015          | 1,061          | 識 名 1 丁目       | 1,024         | 2,151          | 1,018         | 1,133         |
| 泊1丁目           | 1,427          | 2,914          | 1,401          | 1,513          | 識 名 2 丁目       | 489           | 1,049          | 526           | 523           |
| 泊2丁目           | 867            | 1,673          | 812            | 861            | 識 名 3 丁目       | 997           | 2,173          | 1,072         | 1,101         |
| 泊3丁目           | 798            | 1,491          | 760            | 731            | 識 名 4 丁目       | 310           | 747            | 380           | 367           |
| 通 堂 町          | -              | -              | -              | -              | 字 大 道          | 1,853         | 3,331          | 1,581         | 1,750         |
| 西1丁目           | 810            | 1,293          | 642            | 651            | 字 仲 井 真        | 2,040         | 4,716          | 2,298         | 2,418         |
| 西2丁目           | 759            | 1,341          | 670            | 671            | 長 田 1 丁目       | 998           | 1,907          | 879           | 1,028         |
| 西3丁目           | 700            | 1,335          | 596            | 739            | 長 田 2 丁目       | 2,603         | 5,312          | 2,638         | 2,674         |
| 東 町            | 642            | 1,121          | 571            | 550            | 繁多川1丁目         | 1,271         | 2,710          | 1,247         | 1,463         |
| 樋 川 1 丁目       | 1,472          | 2,669          | 1,344          | 1,325          | 繁多川2丁目         | 905           | 1,785          | 896           | 889           |
| 樋 川 2 丁目       | 512            | 1,230          | 539            | 691            | 繁多川3丁目         | 767           | 1,653          | 783           | 870           |
| 前 島 1 丁目       | 699            | 1,230          | 586            | 644            | 繁多川4丁目         | 821           | 1,757          | 831           | 926           |
| 前 島 2 丁目       | 936            | 1,618          | 764            | 854            | 繁多川5丁目         | 913           | 2,015          | 961           | 1,054         |
| 前 島 3 丁目       | 744            | 1,132          | 601            | 531            | 字 古 島          | 170           | 283            | 142           | 141           |
| 牧 志 1 丁目       | 743            | 1,361          | 653            | 708            | 古 島 1 丁目       | 685           | 1,451          | 696           | 755           |
| 牧 志 2 丁目       | 1,213          | 2,146          | 1,040          | 1,106          | 古 島 2 丁目       | 868           | 1,933          | 922           | 1,011         |
| 牧 志 3 丁目       | 1,212          | 1,994          | 934            | 1,060          | 字 真 地          | 1,672         | 3,861          | 1,874         | 1,987         |
| 松 尾 1 丁目       | 874            | 1,656          | 820            | 836            | 真 嘉 比 1 丁目     | 814           | 1,649          | 792           | 857           |
|                |                |                |                |                | 真 嘉 比 2 丁目     | 1,125         | 2,492          | 1,185         | 1,307         |

注：平成25年12月から字古波蔵は古波蔵1丁目に変更している。

## 32. 住民基本台帳人口つづき

(2. 町丁字別世帯数及び人口)

令和2年12月31日現在

| 町丁字名          | 世帯数           | 人口            |               |               | 町丁字名          | 世帯数           | 人口            |               |               |
|---------------|---------------|---------------|---------------|---------------|---------------|---------------|---------------|---------------|---------------|
|               |               | 総数            | 男             | 女             |               |               | 総数            | 男             | 女             |
| 真嘉比3丁目        | 591           | 1,394         | 689           | 705           | 首里当蔵町2丁目      | 257           | 599           | 279           | 320           |
| 松島1丁目         | 628           | 1,314         | 631           | 683           | 首里当蔵町3丁目      | 32            | 64            | 28            | 36            |
| 松島2丁目         | 420           | 986           | 494           | 492           | 首里桃原町1丁目      | 172           | 403           | 189           | 214           |
| 字松川           | 1,645         | 2,977         | 1,445         | 1,532         | 首里桃原町2丁目      | 184           | 393           | 180           | 213           |
| 松川1丁目         | 732           | 1,411         | 715           | 696           | 首里鳥堀町1丁目      | 72            | 160           | 78            | 82            |
| 松川2丁目         | 753           | 1,346         | 679           | 667           | 首里鳥堀町2丁目      | 158           | 323           | 150           | 173           |
| 松川3丁目         | 1,198         | 2,324         | 1,077         | 1,247         | 首里鳥堀町3丁目      | 227           | 536           | 261           | 275           |
| 三原1丁目         | 1,172         | 2,128         | 1,049         | 1,079         | 首里鳥堀町4丁目      | 1,029         | 2,541         | 1,189         | 1,352         |
| 三原2丁目         | 1,375         | 2,719         | 1,324         | 1,395         | 首里鳥堀町5丁目      | 419           | 1,051         | 506           | 545           |
| 三原3丁目         | 772           | 1,677         | 816           | 861           | 首里真和志町1丁目     | 93            | 178           | 81            | 97            |
| 字寄宮           | 291           | 537           | 264           | 273           | 首里真和志町2丁目     | 65            | 146           | 67            | 79            |
| 寄宮1丁目         | 874           | 1,631         | 792           | 839           | 首里山川町1丁目      | 545           | 1,294         | 626           | 668           |
| 寄宮2丁目         | 1,370         | 2,552         | 1,211         | 1,341         | 首里山川町2丁目      | 232           | 519           | 258           | 261           |
| 寄宮3丁目         | 870           | 1,638         | 799           | 839           | 首里山川町3丁目      | 286           | 604           | 278           | 326           |
| <b>首里支所管内</b> | <b>24,798</b> | <b>57,058</b> | <b>27,135</b> | <b>29,923</b> | <b>小祿支所管内</b> | <b>27,019</b> | <b>59,433</b> | <b>29,632</b> | <b>29,801</b> |
| 首里赤田町1丁目      | 164           | 371           | 172           | 199           | 字赤嶺           | -             | -             | -             | -             |
| 首里赤田町2丁目      | 153           | 375           | 184           | 191           | 赤嶺1丁目         | 548           | 1,296         | 624           | 672           |
| 首里赤田町3丁目      | 84            | 170           | 80            | 90            | 赤嶺2丁目         | 740           | 1,773         | 796           | 977           |
| 首里赤平町1丁目      | 161           | 356           | 157           | 199           | 字宇栄原          | 1,249         | 3,175         | 1,563         | 1,612         |
| 首里赤平町2丁目      | 346           | 720           | 343           | 377           | 宇栄原1丁目        | 944           | 2,074         | 986           | 1,088         |
| 首里池端町         | 82            | 152           | 66            | 86            | 宇栄原2丁目        | 571           | 1,529         | 762           | 767           |
| 首里石嶺町1丁目      | 1,144         | 2,908         | 1,416         | 1,492         | 宇栄原3丁目        | 1,462         | 3,117         | 1,536         | 1,581         |
| 首里石嶺町2丁目      | 2,682         | 6,245         | 2,925         | 3,320         | 宇栄原4丁目        | 979           | 2,017         | 910           | 1,107         |
| 首里石嶺町3丁目      | 1,625         | 3,802         | 1,865         | 1,937         | 宇栄原5丁目        | 184           | 441           | 217           | 224           |
| 首里石嶺町4丁目      | 3,960         | 9,059         | 4,349         | 4,710         | 宇栄原6丁目        | 262           | 624           | 306           | 318           |
| 首里大名町1丁目      | 749           | 1,706         | 802           | 904           | 字小祿           | 4,086         | 9,163         | 4,482         | 4,681         |
| 首里大名町2丁目      | 369           | 802           | 388           | 414           | 小祿1丁目         | 1,794         | 3,999         | 1,940         | 2,059         |
| 首里大名町3丁目      | 812           | 1,831         | 841           | 990           | 小祿2丁目         | 341           | 846           | 417           | 429           |
| 首里大中町1丁目      | 206           | 452           | 206           | 246           | 小祿3丁目         | 345           | 851           | 435           | 416           |
| 首里大中町2丁目      | 100           | 235           | 123           | 112           | 小祿4丁目         | 664           | 1,824         | 898           | 926           |
| 首里金城町1丁目      | 249           | 534           | 256           | 278           | 小祿5丁目         | 495           | 1,333         | 633           | 700           |
| 首里金城町2丁目      | 169           | 385           | 191           | 194           | 字鏡水           | 523           | 523           | 465           | 58            |
| 首里金城町3丁目      | 130           | 265           | 128           | 137           | 鏡原町           | 985           | 1,879         | 879           | 1,000         |
| 首里金城町4丁目      | 408           | 1,023         | 480           | 543           | 字具志           | 0             | 0             | 0             | 0             |
| 首里儀保町1丁目      | 146           | 342           | 170           | 172           | 具志1丁目         | 789           | 1,824         | 895           | 929           |
| 首里儀保町2丁目      | 111           | 215           | 96            | 119           | 具志2丁目         | 807           | 1,807         | 921           | 886           |
| 首里儀保町3丁目      | 153           | 332           | 147           | 185           | 具志3丁目         | 1,001         | 2,285         | 1,179         | 1,106         |
| 首里儀保町4丁目      | 203           | 441           | 198           | 243           | 字高良           | 0             | 0             | 0             | 0             |
| 首里久場川町1丁目     | 530           | 1,287         | 601           | 686           | 高良1丁目         | 352           | 825           | 391           | 434           |
| 首里久場川町2丁目     | 1,155         | 2,560         | 1,190         | 1,370         | 高良2丁目         | 718           | 1,605         | 840           | 765           |
| 首里崎山町1丁目      | 252           | 591           | 295           | 296           | 高良3丁目         | 260           | 542           | 261           | 281           |
| 首里崎山町2丁目      | 95            | 216           | 101           | 115           | 字田原           | 925           | 1,967         | 974           | 993           |
| 首里崎山町3丁目      | 185           | 453           | 227           | 226           | 田原1丁目         | 485           | 1,055         | 522           | 533           |
| 首里崎山町4丁目      | 266           | 653           | 324           | 329           | 田原2丁目         | 177           | 341           | 154           | 187           |
| 首里寒川町1丁目      | 371           | 862           | 421           | 441           | 田原3丁目         | 928           | 2,066         | 898           | 1,168         |
| 首里寒川町2丁目      | 363           | 774           | 351           | 423           | 田原4丁目         | 255           | 597           | 276           | 321           |
| 首里末吉町1丁目      | 302           | 710           | 356           | 354           | 字当間           | 1,183         | 1,183         | 1,069         | 114           |
| 首里末吉町2丁目      | 521           | 1,278         | 633           | 645           | 字宮城           | 0             | 0             | 0             | 0             |
| 首里末吉町3丁目      | 733           | 1,588         | 739           | 849           | 宮城1丁目         | 588           | 1,407         | 672           | 735           |
| 首里末吉町4丁目      | 186           | 429           | 198           | 231           | 字安次嶺          | 169           | 312           | 187           | 125           |
| 首里平良町1丁目      | 440           | 1,007         | 476           | 531           | 字大嶺           | 0             | 0             | 0             | 0             |
| 首里平良町2丁目      | 207           | 503           | 241           | 262           | 金城1丁目         | 358           | 866           | 443           | 423           |
| 首里汀良町1丁目      | 190           | 388           | 193           | 195           | 金城2丁目         | 798           | 1,907         | 935           | 972           |
| 首里汀良町2丁目      | 217           | 475           | 230           | 245           | 金城3丁目         | 220           | 520           | 258           | 262           |
| 首里汀良町3丁目      | 560           | 1,132         | 519           | 613           | 金城4丁目         | 188           | 432           | 219           | 213           |
| 首里当蔵町1丁目      | 248           | 620           | 287           | 333           | 金城5丁目         | 646           | 1,428         | 689           | 739           |

## 33. 年齢（各歳）別

| 年 齢       | 総 数     | 男       | 女       | 年 齢       | 総 数    | 男      | 女      |
|-----------|---------|---------|---------|-----------|--------|--------|--------|
| 総 数       | 320,459 | 155,225 | 165,234 |           |        |        |        |
| 0 ～ 4 歳   | 14,388  | 7,398   | 6,990   | 25 ～ 29 歳 | 17,011 | 8,730  | 8,281  |
| 0         | 2,674   | 1,352   | 1,322   | 25        | 3,388  | 1,770  | 1,618  |
| 1         | 2,780   | 1,451   | 1,329   | 26        | 3,518  | 1,804  | 1,714  |
| 2         | 2,885   | 1,503   | 1,382   | 27        | 3,371  | 1,686  | 1,685  |
| 3         | 2,989   | 1,482   | 1,507   | 28        | 3,273  | 1,699  | 1,574  |
| 4         | 3,060   | 1,610   | 1,450   | 29        | 3,461  | 1,771  | 1,690  |
| 5 ～ 9 歳   | 16,317  | 8,300   | 8,017   | 30 ～ 34 歳 | 18,428 | 9,353  | 9,075  |
| 5         | 3,211   | 1,617   | 1,594   | 30        | 3,363  | 1,702  | 1,661  |
| 6         | 3,140   | 1,613   | 1,527   | 31        | 3,623  | 1,834  | 1,789  |
| 7         | 3,356   | 1,698   | 1,658   | 32        | 3,722  | 1,933  | 1,789  |
| 8         | 3,338   | 1,716   | 1,622   | 33        | 3,746  | 1,887  | 1,859  |
| 9         | 3,272   | 1,656   | 1,616   | 34        | 3,974  | 1,997  | 1,977  |
| 10 ～ 14 歳 | 16,727  | 8,491   | 8,236   | 35 ～ 39 歳 | 20,254 | 9,990  | 10,264 |
| 10        | 3,400   | 1,670   | 1,730   | 35        | 4,022  | 1,994  | 2,028  |
| 11        | 3,328   | 1,731   | 1,597   | 36        | 4,000  | 2,012  | 1,988  |
| 12        | 3,326   | 1,701   | 1,625   | 37        | 4,051  | 1,969  | 2,082  |
| 13        | 3,266   | 1,631   | 1,635   | 38        | 4,091  | 2,009  | 2,082  |
| 14        | 3,407   | 1,758   | 1,649   | 39        | 4,090  | 2,006  | 2,084  |
| 15 ～ 19 歳 | 16,635  | 8,428   | 8,207   | 40 ～ 44 歳 | 21,624 | 10,755 | 10,869 |
| 15        | 3,257   | 1,698   | 1,559   | 40        | 4,138  | 2,066  | 2,072  |
| 16        | 3,339   | 1,672   | 1,667   | 41        | 4,349  | 2,172  | 2,177  |
| 17        | 3,254   | 1,620   | 1,634   | 42        | 4,120  | 2,026  | 2,094  |
| 18        | 3,404   | 1,747   | 1,657   | 43        | 4,473  | 2,169  | 2,304  |
| 19        | 3,381   | 1,691   | 1,690   | 44        | 4,544  | 2,322  | 2,222  |
| 20 ～ 24 歳 | 16,920  | 8,676   | 8,244   | 45 ～ 49 歳 | 24,980 | 12,491 | 12,489 |
| 20        | 3,309   | 1,708   | 1,601   | 45        | 4,735  | 2,342  | 2,393  |
| 21        | 3,369   | 1,756   | 1,613   | 46        | 5,136  | 2,565  | 2,571  |
| 22        | 3,402   | 1,713   | 1,689   | 47        | 5,171  | 2,621  | 2,550  |
| 23        | 3,456   | 1,755   | 1,701   | 48        | 5,066  | 2,537  | 2,529  |
| 24        | 3,384   | 1,744   | 1,640   | 49        | 4,872  | 2,426  | 2,446  |

## 男女別人口

令和2年12月31日現在

| 年 齢       | 総 数    | 男      | 女      | 年 齢                | 総 数     | 男      | 女      |
|-----------|--------|--------|--------|--------------------|---------|--------|--------|
| 50 ～ 54 歳 | 22,594 | 11,227 | 11,367 | 80 ～ 84 歳          | 11,709  | 4,619  | 7,090  |
| 50        | 4,772  | 2,335  | 2,437  | 80                 | 2,419   | 954    | 1,465  |
| 51        | 4,787  | 2,480  | 2,307  | 81                 | 2,328   | 945    | 1,383  |
| 52        | 4,752  | 2,356  | 2,396  | 82                 | 2,419   | 953    | 1,466  |
| 53        | 4,695  | 2,291  | 2,404  | 83                 | 2,280   | 905    | 1,375  |
| 54        | 3,588  | 1,765  | 1,823  | 84                 | 2,263   | 862    | 1,401  |
| 55 ～ 59 歳 | 20,049 | 9,860  | 10,189 | 85 ～ 89 歳          | 8,156   | 2,942  | 5,214  |
| 55        | 4,139  | 2,007  | 2,132  | 85                 | 1,949   | 766    | 1,183  |
| 56        | 4,092  | 2,037  | 2,055  | 86                 | 1,872   | 734    | 1,138  |
| 57        | 4,061  | 1,982  | 2,079  | 87                 | 1,685   | 582    | 1,103  |
| 58        | 3,900  | 1,940  | 1,960  | 88                 | 1,430   | 450    | 980    |
| 59        | 3,857  | 1,894  | 1,963  | 89                 | 1,220   | 410    | 810    |
| 60 ～ 64 歳 | 18,990 | 9,274  | 9,716  | 90 ～ 94 歳          | 3,827   | 1,000  | 2,827  |
| 60        | 3,849  | 1,940  | 1,909  | 90                 | 1,021   | 323    | 698    |
| 61        | 3,903  | 1,905  | 1,998  | 91                 | 910     | 241    | 669    |
| 62        | 3,882  | 1,880  | 2,002  | 92                 | 800     | 216    | 584    |
| 63        | 3,559  | 1,692  | 1,867  | 93                 | 628     | 129    | 499    |
| 64        | 3,797  | 1,857  | 1,940  | 94                 | 468     | 91     | 377    |
| 65 ～ 69 歳 | 20,616 | 9,955  | 10,661 | 95 ～ 99 歳          | 1,117   | 215    | 902    |
| 65        | 3,874  | 1,889  | 1,985  | 95                 | 353     | 72     | 281    |
| 66        | 3,950  | 1,893  | 2,057  | 96                 | 270     | 57     | 213    |
| 67        | 4,154  | 2,049  | 2,105  | 97                 | 184     | 32     | 152    |
| 68        | 4,323  | 2,081  | 2,242  | 98                 | 187     | 36     | 151    |
| 69        | 4,315  | 2,043  | 2,272  | 99                 | 123     | 18     | 105    |
| 70 ～ 74 歳 | 18,051 | 8,490  | 9,561  | 100 歳 以上           | 214     | 19     | 195    |
| 70        | 4,422  | 2,161  | 2,261  | ( 再 掲 )            |         |        |        |
| 71        | 4,141  | 1,977  | 2,164  | 15 歳 未 満           | 47,432  | 24,189 | 23,243 |
| 72        | 3,864  | 1,778  | 2,086  | 15 ～ 64 歳          | 197,485 | 98,784 | 98,701 |
| 73        | 3,744  | 1,679  | 2,065  | 65 歳 以上            | 75,542  | 32,252 | 43,290 |
| 74        | 1,880  | 895    | 985    |                    |         |        |        |
| 75 ～ 79 歳 | 11,852 | 5,012  | 6,840  | 年 齢 別 割 合<br>( % ) |         |        |        |
| 75        | 1,683  | 736    | 947    | 15 歳 未 満           | 14.80   | 15.58  | 14.07  |
| 76        | 2,343  | 979    | 1,364  | 15 ～ 64 歳          | 61.63   | 63.64  | 59.73  |
| 77        | 2,626  | 1,085  | 1,541  | 65 歳 以上            | 23.57   | 20.78  | 26.20  |
| 78        | 2,481  | 1,061  | 1,420  |                    |         |        |        |
| 79        | 2,719  | 1,151  | 1,568  |                    |         |        |        |

### 34. 推計人口

各年10月1日・毎月1日現在

| 年次・月   | 世帯数       | 人 口       |           |           | 人口増減      | 1世帯あたり人員 |
|--------|-----------|-----------|-----------|-----------|-----------|----------|
|        |           | 総数        | 男         | 女         |           |          |
| 平成28年  | 137,886   | 319,870   | 155,027   | 164,843   | 435       | 2.32     |
| 29     | 139,353   | 318,941   | 154,382   | 164,559   | △ 929     | 2.29     |
| 30     | 140,910   | 318,270   | 153,992   | 164,278   | △ 671     | 2.26     |
| 令和元年   | 142,962   | 317,606   | 153,715   | 163,891   | △ 664     | 2.22     |
| 2      | 1,729,262 | 3,805,927 | 1,841,059 | 1,964,868 | 3,488,321 | 2.20     |
| 令和2年1月 | 143,479   | 317,887   | 153,908   | 163,979   | △ 75      | 2.22     |
| 2      | 143,667   | 317,992   | 153,909   | 164,083   | △ 104     | 2.21     |
| 3      | 143,767   | 317,951   | 153,878   | 164,073   | △ 41      | 2.21     |
| 4      | 143,711   | 317,060   | 153,333   | 163,727   | △ 891     | 2.21     |
| 5      | 144,298   | 317,375   | 153,471   | 163,904   | 315       | 2.20     |
| 6      | 144,304   | 317,330   | 153,477   | 163,853   | △ 45      | 2.20     |
| 7      | 144,337   | 317,216   | 153,405   | 163,811   | △ 114     | 2.20     |
| 8      | 144,355   | 316,965   | 153,273   | 163,692   | △ 251     | 2.20     |
| 9      | 144,365   | 316,797   | 153,219   | 163,578   | △ 168     | 2.20     |
| 10     | 144,274   | 316,534   | 153,098   | 163,436   | △ 263     | 2.20     |
| 11     | 144,336   | 316,443   | 153,081   | 163,362   | △ 91      | 2.19     |
| 12     | 144,369   | 316,377   | 153,007   | 163,370   | △ 66      | 2.19     |

注:平成28年9月以前の値は、平成27年国勢調査(確報値)の公表に伴い、推計のズレを修正した値(補正值)に変更。

資料:沖縄県企画部 統計課

### 35. 人口動態

(1. 地域別、月別)

| 年次・月       | 自然動態  |       |       |       |       |       |      | 社会動態   |        |       |        |        |       |         | 人口増減    | 婚姻    | 離婚  |
|------------|-------|-------|-------|-------|-------|-------|------|--------|--------|-------|--------|--------|-------|---------|---------|-------|-----|
|            | 出生    |       |       | 死亡    |       |       | 増減   | 転入     | 管内転入   | 管外転入  | 転出     | 管内転出   | 管外転出  | 増減      |         |       |     |
|            | 総数    | 男     | 女     | 総数    | 男     | 女     |      |        |        |       |        |        |       |         |         |       |     |
| <b>全 市</b> |       |       |       |       |       |       |      |        |        |       |        |        |       |         |         |       |     |
| 令和2年       | 2,799 | 1,433 | 1,366 | 2,782 | 1,483 | 1,299 | 19   | 15,800 | 11,822 | 6,313 | 17,225 | 11,822 | 6,313 | △ 1,425 | △ 1,406 | 1,733 | 757 |
| 令和2年1月     | 250   | 130   | 120   | 250   | 142   | 108   | 0    | 1,060  | 691    | 454   | 956    | 691    | 454   | 104     | 104     | 115   | 71  |
| 2          | 181   | 95    | 86    | 225   | 133   | 92    | △ 44 | 991    | 692    | 481   | 988    | 692    | 481   | 3       | △ 41    | 276   | 62  |
| 3          | 202   | 104   | 98    | 241   | 123   | 118   | △ 39 | 2,942  | 1,114  | 590   | 3,794  | 1,114  | 590   | △ 852   | △ 891   | 152   | 85  |
| 4          | 226   | 119   | 107   | 242   | 128   | 114   | △ 16 | 2,903  | 1,511  | 921   | 2,572  | 1,511  | 921   | 331     | 315     | 118   | 67  |
| 5          | 208   | 111   | 97    | 207   | 102   | 105   | 1    | 880    | 867    | 459   | 876    | 867    | 459   | 4       | 5       | 93    | 41  |
| 6          | 254   | 124   | 130   | 235   | 133   | 102   | 19   | 990    | 1,052  | 454   | 1,123  | 1,052  | 454   | △ 133   | △ 114   | 127   | 57  |
| 7          | 243   | 132   | 111   | 247   | 134   | 113   | △ 4  | 1,068  | 1,141  | 533   | 1,227  | 1,141  | 533   | △ 159   | △ 163   | 132   | 63  |
| 8          | 260   | 136   | 124   | 195   | 101   | 94    | 67   | 1,102  | 969    | 501   | 1,337  | 969    | 501   | △ 235   | △ 168   | 132   | 58  |
| 9          | 258   | 114   | 144   | 245   | 132   | 113   | 13   | 940    | 895    | 475   | 1,216  | 895    | 475   | △ 276   | △ 263   | 110   | 56  |
| 10         | 253   | 136   | 117   | 246   | 124   | 122   | 7    | 1,035  | 921    | 494   | 1,133  | 921    | 494   | △ 98    | △ 91    | 105   | 64  |
| 11         | 213   | 113   | 100   | 220   | 121   | 99    | △ 7  | 893    | 992    | 499   | 952    | 992    | 499   | △ 59    | △ 66    | 217   | 53  |
| 12         | 251   | 119   | 132   | 229   | 110   | 119   | 22   | 996    | 977    | 452   | 1,051  | 977    | 452   | △ 55    | △ 33    | 156   | 80  |

注:住民基本台帳人口による人口である。(外国人を含む)

資料:市民文化部 ハイサイ市民課 (35~37表)

管内・管外(転入・転出)は、市内(支所間)の移動。

婚姻・離婚は那覇市で受け付けた届出の件数である。

## 35. 人口動態つづき

(1. 地域別、月別つづき)

| 年次・月           | 自然動態 |     |     |       |     |     |      | 社会動態  |       |       |       |       |       |       | 人口増減  | 婚姻 | 離婚 |
|----------------|------|-----|-----|-------|-----|-----|------|-------|-------|-------|-------|-------|-------|-------|-------|----|----|
|                | 出生   |     |     | 死亡    |     |     | 増減   | 転入    | 管内転入  | 管外転入  | 転出    | 管内転出  | 管外転出  | 増減    |       |    |    |
|                | 総数   | 男   | 女   | 総数    | 男   | 女   |      |       |       |       |       |       |       |       |       |    |    |
| <b>本庁管内</b>    |      |     |     |       |     |     |      |       |       |       |       |       |       |       |       |    |    |
| 令和2年           | 821  | 415 | 405 | 878   | 437 | 441 | △ 57 | 5,911 | 4,648 | 2,291 | 6,248 | 4,648 | 2,241 | △ 287 | △ 344 | …  | …  |
| 令和2年1月         | 66   | 35  | 31  | 87    | 44  | 43  | △ 21 | 408   | 236   | 122   | 375   | 236   | 174   | △ 19  | △ 40  | …  | …  |
| 2              | 42   | 21  | 21  | 63    | 31  | 32  | △ 21 | 380   | 253   | 200   | 348   | 253   | 151   | 81    | 60    | …  | …  |
| 3              | 74   | 38  | 36  | 74    | 37  | 37  | 0    | 1,036 | 405   | 205   | 1,334 | 405   | 196   | △ 289 | △ 289 | …  | …  |
| 4              | 61   | 33  | 28  | 76    | 37  | 39  | △ 15 | 1,083 | 704   | 478   | 920   | 704   | 240   | 401   | 386   | …  | …  |
| 5              | 56   | 25  | 31  | 61    | 25  | 36  | △ 5  | 363   | 317   | 166   | 304   | 317   | 172   | 53    | 48    | …  | …  |
| 6              | 70   | 31  | 39  | 79    | 33  | 46  | △ 9  | 409   | 434   | 139   | 408   | 434   | 162   | △ 22  | △ 31  | …  | …  |
| 7              | 74   | 36  | 38  | 79    | 49  | 30  | △ 5  | 382   | 458   | 170   | 411   | 458   | 188   | △ 47  | △ 52  | …  | …  |
| 8              | 81   | 38  | 42  | 77    | 42  | 35  | 4    | 394   | 378   | 174   | 415   | 378   | 209   | △ 56  | △ 52  | …  | …  |
| 9              | 70   | 36  | 34  | 66    | 35  | 31  | 4    | 362   | 345   | 161   | 520   | 345   | 189   | △ 186 | △ 182 | …  | …  |
| 10             | 81   | 42  | 39  | 82    | 41  | 41  | △ 1  | 403   | 358   | 171   | 416   | 358   | 193   | △ 35  | △ 36  | …  | …  |
| 11             | 77   | 42  | 35  | 60    | 31  | 29  | 17   | 319   | 365   | 147   | 390   | 365   | 191   | △ 115 | △ 98  | …  | …  |
| 12             | 69   | 38  | 31  | 74    | 32  | 42  | △ 5  | 372   | 395   | 158   | 407   | 395   | 176   | △ 53  | △ 58  | …  | …  |
| <b>真和志支所管内</b> |      |     |     |       |     |     |      |       |       |       |       |       |       |       |       |    |    |
| 令和2年           | 945  | 477 | 467 | 1,014 | 567 | 447 | △ 69 | 4,305 | 3,556 | 2,185 | 4,807 | 3,556 | 2,400 | △ 717 | △ 786 | …  | …  |
| 令和2年1月         | 85   | 44  | 41  | 88    | 49  | 39  | △ 3  | 284   | 228   | 183   | 297   | 228   | 141   | 29    | 26    | …  | …  |
| 2              | 70   | 33  | 37  | 80    | 54  | 26  | △ 10 | 294   | 176   | 162   | 299   | 176   | 212   | △ 55  | △ 65  | …  | …  |
| 3              | 56   | 25  | 31  | 84    | 40  | 44  | △ 28 | 778   | 374   | 194   | 1,016 | 374   | 212   | △ 256 | △ 284 | …  | …  |
| 4              | 76   | 41  | 35  | 82    | 45  | 37  | △ 6  | 762   | 361   | 246   | 695   | 361   | 463   | △ 150 | △ 156 | …  | …  |
| 5              | 67   | 42  | 25  | 89    | 47  | 42  | △ 22 | 245   | 304   | 171   | 269   | 304   | 163   | △ 16  | △ 38  | …  | …  |
| 6              | 105  | 52  | 53  | 88    | 58  | 30  | 17   | 262   | 332   | 180   | 313   | 332   | 158   | △ 29  | △ 12  | …  | …  |
| 7              | 80   | 46  | 34  | 99    | 50  | 49  | △ 19 | 286   | 367   | 181   | 341   | 367   | 201   | △ 75  | △ 94  | …  | …  |
| 8              | 92   | 52  | 39  | 65    | 36  | 29  | 27   | 282   | 285   | 196   | 349   | 285   | 186   | △ 57  | △ 30  | …  | …  |
| 9              | 79   | 31  | 48  | 85    | 50  | 35  | △ 6  | 247   | 260   | 164   | 324   | 260   | 179   | △ 92  | △ 98  | …  | …  |
| 10             | 71   | 39  | 32  | 98    | 50  | 48  | △ 27 | 299   | 277   | 160   | 330   | 277   | 169   | △ 40  | △ 67  | …  | …  |
| 11             | 71   | 34  | 37  | 67    | 46  | 21  | 4    | 299   | 316   | 171   | 264   | 316   | 165   | 41    | 45    | …  | …  |
| 12             | 93   | 38  | 55  | 89    | 42  | 47  | 4    | 267   | 276   | 177   | 310   | 276   | 151   | △ 17  | △ 13  | …  | …  |

注：婚姻、離婚は、戸籍の取り扱いが本庁に統括されているため、支所ごとに数値を出すことができない

## 35. 人 口 動 態 つ づ き

(1. 地 域 別、月 別 つ づ き)

| 年次・月        | 自 然 動 態            |     |     |     |     |     |      | 社 会 動 態 |         |         |       |         |         |       | 人 口 増 減 | 婚 姻 | 離 婚 |
|-------------|--------------------|-----|-----|-----|-----|-----|------|---------|---------|---------|-------|---------|---------|-------|---------|-----|-----|
|             | 出 生                |     |     | 死 亡 |     |     | 増 減  | 転 入     | 管 内 転 入 | 管 外 転 入 | 転 出   | 管 内 転 出 | 管 外 転 出 | 増 減   |         |     |     |
|             | 総 数                | 男   | 女   | 総 数 | 男   | 女   |      |         |         |         |       |         |         |       |         |     |     |
|             | <b>首 里 支 所 管 内</b> |     |     |     |     |     |      |         |         |         |       |         |         |       |         |     |     |
| 令 和 2 年     | 448                | 236 | 212 | 509 | 273 | 236 | △ 61 | 2,036   | 1,534   | 929     | 2,151 | 1,534   | 842     | △ 28  | △ 89    | …   | …   |
| 令 和 2 年 1 月 | 33                 | 16  | 17  | 39  | 26  | 13  | △ 6  | 135     | 96      | 62      | 108   | 96      | 68      | 21    | 15      | …   | …   |
| 2           | 28                 | 18  | 10  | 49  | 32  | 17  | △ 21 | 119     | 114     | 66      | 140   | 114     | 55      | △ 10  | △ 31    | …   | …   |
| 3           | 27                 | 17  | 10  | 49  | 25  | 24  | △ 22 | 420     | 158     | 105     | 437   | 158     | 105     | △ 17  | △ 39    | …   | …   |
| 4           | 39                 | 18  | 21  | 49  | 25  | 24  | △ 10 | 450     | 171     | 83      | 399   | 171     | 92      | 42    | 32      | …   | …   |
| 5           | 42                 | 24  | 18  | 31  | 18  | 13  | 11   | 106     | 95      | 56      | 110   | 95      | 58      | △ 6   | 5       | …   | …   |
| 6           | 34                 | 17  | 17  | 38  | 24  | 14  | △ 4  | 132     | 122     | 61      | 159   | 122     | 79      | △ 45  | △ 49    | …   | …   |
| 7           | 42                 | 24  | 18  | 40  | 21  | 19  | 2    | 128     | 124     | 106     | 153   | 124     | 80      | 1     | 3       | …   | …   |
| 8           | 43                 | 24  | 19  | 33  | 13  | 20  | 10   | 116     | 151     | 60      | 136   | 151     | 49      | △ 9   | 1       | …   | …   |
| 9           | 43                 | 14  | 29  | 52  | 28  | 24  | △ 9  | 95      | 94      | 70      | 134   | 94      | 46      | △ 15  | △ 24    | …   | …   |
| 10          | 46                 | 27  | 19  | 34  | 16  | 18  | 12   | 135     | 138     | 90      | 158   | 138     | 62      | 5     | 17      | …   | …   |
| 11          | 34                 | 20  | 14  | 57  | 24  | 33  | △ 23 | 94      | 137     | 112     | 104   | 137     | 71      | 31    | 8       | …   | …   |
| 12          | 37                 | 17  | 20  | 38  | 21  | 17  | △ 1  | 106     | 134     | 58      | 113   | 134     | 77      | △ 26  | △ 27    | …   | …   |
|             | <b>小 禄 支 所 管 内</b> |     |     |     |     |     |      |         |         |         |       |         |         |       |         |     |     |
| 令 和 2 年     | 587                | 305 | 282 | 381 | 206 | 175 | 206  | 3,548   | 2,084   | 908     | 4,019 | 2,084   | 830     | △ 393 | △ 187   | …   | …   |
| 令 和 2 年 1 月 | 66                 | 35  | 31  | 36  | 23  | 13  | 30   | 233     | 131     | 87      | 176   | 131     | 71      | 73    | 103     | …   | …   |
| 2           | 41                 | 23  | 18  | 33  | 16  | 17  | 8    | 198     | 149     | 53      | 201   | 149     | 63      | △ 13  | △ 5     | …   | …   |
| 3           | 45                 | 24  | 21  | 34  | 21  | 13  | 11   | 708     | 177     | 86      | 1,007 | 177     | 77      | △ 290 | △ 279   | …   | …   |
| 4           | 50                 | 27  | 23  | 35  | 21  | 14  | 15   | 608     | 275     | 114     | 558   | 275     | 126     | 38    | 53      | …   | …   |
| 5           | 43                 | 20  | 23  | 26  | 12  | 14  | 17   | 166     | 151     | 66      | 193   | 151     | 66      | △ 27  | △ 10    | …   | …   |
| 6           | 45                 | 24  | 21  | 30  | 18  | 12  | 15   | 187     | 164     | 74      | 243   | 164     | 55      | △ 37  | △ 22    | …   | …   |
| 7           | 47                 | 26  | 21  | 29  | 14  | 15  | 18   | 272     | 192     | 76      | 322   | 192     | 64      | △ 38  | △ 20    | …   | …   |
| 8           | 46                 | 22  | 24  | 20  | 10  | 10  | 26   | 310     | 155     | 71      | 437   | 155     | 57      | △ 113 | △ 87    | …   | …   |
| 9           | 66                 | 33  | 33  | 42  | 19  | 23  | 24   | 236     | 196     | 80      | 238   | 196     | 61      | 17    | 41      | …   | …   |
| 10          | 55                 | 28  | 27  | 32  | 17  | 15  | 23   | 198     | 148     | 73      | 229   | 148     | 70      | △ 28  | △ 5     | …   | …   |
| 11          | 31                 | 17  | 14  | 36  | 20  | 16  | △ 5  | 181     | 174     | 69      | 194   | 174     | 72      | △ 16  | △ 21    | …   | …   |
| 12          | 52                 | 26  | 26  | 28  | 15  | 13  | 24   | 251     | 172     | 59      | 221   | 172     | 48      | 41    | 65      | …   | …   |

## 35. 人口動態つづき

(2. 町丁字別)

令和2年12月31日現在

| 町丁字名       | 自然動態 |     |     |     |     | 社会動態 |     |      |     |      |     |     |     |      |     |      |     |      | 人口増減 |
|------------|------|-----|-----|-----|-----|------|-----|------|-----|------|-----|-----|-----|------|-----|------|-----|------|------|
|            | 出生   |     | 死亡  |     | 増減  | 転入   |     | 管内転入 |     | 管外転入 |     | 転出  |     | 管内転出 |     | 管外転出 |     | 増減   |      |
|            | 男    | 女   | 男   | 女   |     | 男    | 女   | 男    | 女   | 男    | 女   | 男   | 女   | 男    | 女   | 男    | 女   |      |      |
| 那覇市        | 119  | 132 | 110 | 119 | 22  | 530  | 466 | 466  | 511 | 207  | 245 | 543 | 508 | 466  | 511 | 207  | 245 | △ 55 | △ 33 |
| 本庁         | 38   | 31  | 32  | 42  | △ 5 | 198  | 174 | 192  | 203 | 71   | 87  | 218 | 189 | 192  | 203 | 78   | 98  | △ 53 | △ 58 |
| 曙 1 丁目     | 1    | -   | 1   | -   | -   | 5    | 9   | 3    | 2   | -    | -   | 3   | 1   | 6    | 2   | 2    | 3   | 2    | 2    |
| 曙 2 丁目     | -    | -   | -   | 1   | △ 1 | 2    | -   | 1    | 3   | 1    | 1   | 7   | 3   | 3    | 2   | 2    | 2   | △ 11 | △ 12 |
| 曙 3 丁目     | 1    | -   | -   | -   | 1   | 11   | 3   | 15   | -   | -    | -   | 6   | 4   | 12   | 2   | 1    | 2   | 2    | 3    |
| 旭 町        | -    | -   | -   | -   | -   | -    | -   | -    | -   | -    | -   | -   | -   | -    | -   | -    | -   | -    | -    |
| 字 安謝       | 2    | 1   | 2   | 3   | △ 2 | 6    | 7   | 1    | 3   | 4    | 4   | 4   | 4   | 2    | 1   | 2    | 1   | 11   | 9    |
| 安謝 1 丁目    | 4    | 1   | -   | 1   | 4   | 5    | 3   | 9    | 6   | -    | -   | 2   | 3   | 4    | 3   | -    | -   | 11   | 15   |
| 安謝 2 丁目    | 1    | -   | -   | -   | 1   | 6    | 5   | 4    | 9   | 1    | 2   | 1   | 7   | 4    | 7   | 4    | 4   | -    | 1    |
| 字 天久       | -    | -   | 1   | 4   | △ 5 | 2    | 8   | 1    | 2   | 3    | 1   | 5   | 8   | 4    | 7   | -    | 3   | △ 10 | △ 15 |
| 天久 1 丁目    | -    | -   | -   | -   | -   | 7    | 4   | 6    | 8   | 2    | 1   | 5   | 3   | 4    | 3   | -    | 1   | 12   | 12   |
| 天久 2 丁目    | 2    | 2   | -   | -   | 4   | 4    | 7   | 10   | 14  | -    | 3   | 3   | -   | 8    | 6   | 3    | 3   | 15   | 19   |
| 泉崎 1 丁目    | -    | -   | -   | -   | -   | 4    | 1   | 1    | 3   | -    | -   | 4   | 2   | 5    | 3   | 3    | 2   | △ 10 | △ 10 |
| 泉崎 2 丁目    | -    | -   | -   | 1   | △ 1 | 3    | 4   | 3    | -   | -    | 1   | 2   | 8   | 6    | 3   | 2    | 2   | △ 12 | △ 13 |
| 字 上之屋      | -    | -   | -   | 1   | △ 1 | 2    | 1   | 2    | 2   | 1    | -   | 3   | 2   | 2    | 1   | -    | -   | -    | △ 1  |
| 上之屋 1 丁目   | 2    | 1   | -   | -   | 3   | 2    | 2   | 1    | 4   | -    | 1   | 4   | 3   | 2    | 5   | 1    | 1   | △ 6  | △ 3  |
| 奥武山 町      | -    | -   | -   | -   | -   | -    | 1   | -    | -   | -    | -   | -   | 1   | 1    | 3   | -    | -   | △ 4  | △ 4  |
| おもろまち 1 丁目 | -    | -   | -   | -   | -   | 2    | 6   | 3    | 1   | -    | 3   | 2   | 2   | 4    | 1   | 1    | -   | 5    | 5    |
| おもろまち 2 丁目 | 1    | 2   | -   | -   | 3   | 2    | 3   | 5    | 5   | 1    | 2   | 3   | 4   | 1    | 4   | -    | -   | 6    | 9    |
| おもろまち 3 丁目 | 2    | 1   | -   | -   | 3   | -    | 1   | 1    | 3   | 1    | 4   | 7   | 6   | 3    | 7   | -    | 1   | △ 14 | △ 11 |
| おもろまち 4 丁目 | 2    | 1   | -   | -   | 3   | 2    | 4   | 4    | 1   | 1    | 2   | 2   | 8   | 8    | 5   | 4    | 7   | △ 20 | △ 17 |
| 久米 1 丁目    | -    | -   | -   | -   | -   | 5    | 4   | 5    | 6   | 2    | -   | 5   | 2   | 3    | 6   | 2    | -   | 4    | 4    |
| 久米 2 丁目    | -    | 1   | 1   | -   | -   | 1    | 3   | 3    | 8   | 3    | 3   | 6   | 2   | 3    | 1   | 1    | 5   | 3    | 3    |
| 久茂地 1 丁目   | -    | -   | -   | -   | -   | -    | -   | -    | -   | -    | -   | -   | -   | -    | -   | -    | -   | -    | -    |
| 久茂地 2 丁目   | -    | -   | 1   | -   | △ 1 | 8    | 1   | -    | -   | 1    | 1   | 3   | 1   | 4    | 2   | -    | -   | 1    | -    |
| 久茂地 3 丁目   | -    | -   | -   | -   | -   | 3    | 1   | 1    | -   | 1    | 3   | 2   | -   | 2    | -   | 3    | 2   | -    | -    |
| 古波蔵 3 丁目   | 1    | 1   | -   | -   | 2   | 5    | 10  | 2    | 2   | 6    | 3   | 3   | 5   | -    | 1   | 3    | -   | 16   | 18   |
| 古波蔵 4 丁目   | 1    | 2   | 1   | 1   | 1   | 1    | -   | 1    | 3   | -    | -   | 3   | 2   | 1    | 1   | 1    | 2   | △ 5  | △ 4  |
| 楚辺 1 丁目    | 1    | -   | 1   | 1   | △ 1 | 4    | 12  | 3    | 10  | 2    | 2   | 9   | 22  | 4    | 11  | 2    | 1   | △ 16 | △ 17 |
| 楚辺 2 丁目    | 1    | 1   | 1   | -   | 1   | 8    | 3   | 3    | 2   | -    | -   | 5   | 1   | 3    | 7   | 2    | -   | △ 2  | △ 1  |
| 楚辺 3 丁目    | 1    | -   | -   | -   | 1   | 1    | 1   | 1    | -   | -    | -   | -   | 1   | -    | -   | -    | -   | 2    | 3    |
| 辻 1 丁目     | -    | -   | 1   | 1   | △ 2 | 3    | 1   | 6    | 11  | 3    | 1   | 5   | 3   | 5    | 11  | -    | 1   | -    | △ 2  |
| 辻 2 丁目     | 1    | -   | 3   | 1   | △ 3 | 2    | 1   | 4    | 2   | -    | 1   | -   | -   | 2    | -   | -    | -   | 8    | 5    |
| 辻 3 丁目     | -    | -   | -   | -   | -   | -    | -   | -    | -   | -    | -   | -   | -   | -    | -   | -    | -   | -    | -    |
| 壺川 1 丁目    | -    | 1   | -   | 3   | △ 2 | 1    | -   | -    | -   | 1    | -   | 1   | 3   | -    | -   | -    | 1   | △ 3  | △ 5  |
| 壺川 2 丁目    | -    | -   | 1   | 1   | △ 2 | 2    | 1   | 1    | 1   | -    | -   | 1   | -   | -    | 1   | -    | -   | 3    | 1    |
| 壺川 3 丁目    | -    | -   | -   | -   | -   | -    | 5   | 3    | 4   | 1    | 2   | 3   | 3   | 2    | 1   | -    | -   | 6    | 6    |
| 壺屋 1 丁目    | -    | -   | -   | -   | -   | -    | 4   | 3    | 4   | 2    | 5   | 5   | 5   | 1    | 2   | 5    | 6   | △ 6  | △ 6  |
| 泊 1 丁目     | 1    | -   | 2   | -   | △ 1 | 4    | 3   | 2    | 4   | -    | 2   | 4   | 4   | 2    | 8   | 2    | 3   | △ 8  | △ 9  |
| 泊 2 丁目     | -    | -   | 1   | -   | △ 1 | 6    | 3   | 1    | 2   | -    | 1   | 14  | 5   | 4    | 4   | 1    | 2   | △ 17 | △ 18 |
| 泊 3 丁目     | 1    | 1   | 2   | 2   | △ 2 | 1    | 1   | 5    | 4   | -    | 1   | 4   | -   | 6    | 4   | -    | -   | △ 2  | △ 4  |
| 通堂 町       | -    | -   | -   | -   | -   | -    | -   | -    | -   | -    | -   | -   | -   | -    | -   | -    | -   | -    | -    |
| 西 1 丁目     | -    | -   | 1   | -   | △ 1 | 2    | 6   | 7    | 3   | -    | 2   | 7   | 3   | 7    | 4   | 3    | 2   | △ 6  | △ 7  |
| 西 2 丁目     | 1    | 1   | 1   | -   | 1   | 3    | 2   | 1    | 5   | 1    | 2   | 3   | 1   | 6    | 5   | 1    | 1   | △ 3  | △ 2  |
| 西 3 丁目     | 1    | 1   | -   | -   | 2   | 3    | 1   | 1    | 1   | 1    | 1   | 1   | -   | -    | 1   | 2    | 2   | 2    | 4    |
| 東 町        | -    | -   | -   | -   | -   | 5    | 3   | -    | -   | 4    | 2   | 2   | 2   | -    | 3   | 1    | -   | 6    | 6    |
| 樋川 1 丁目    | -    | 1   | -   | 1   | -   | 4    | 3   | 13   | 8   | 2    | 7   | 2   | 3   | 15   | 12  | 13   | 9   | △ 17 | △ 17 |
| 樋川 2 丁目    | 1    | 2   | -   | -   | 3   | 1    | 1   | -    | -   | -    | 1   | 3   | 2   | -    | 1   | 3    | 4   | △ 10 | △ 7  |
| 前島 1 丁目    | -    | -   | -   | -   | -   | 3    | 4   | 1    | 3   | 3    | 1   | 2   | 5   | -    | 3   | -    | -   | 5    | 5    |
| 前島 2 丁目    | -    | -   | -   | -   | -   | 3    | 2   | 5    | 2   | 4    | 2   | 5   | 3   | 7    | 7   | -    | -   | △ 4  | △ 4  |
| 前島 3 丁目    | 1    | -   | -   | 1   | -   | 4    | 1   | 5    | 1   | 1    | 3   | 4   | 2   | 4    | 3   | -    | 1   | 1    | 1    |
| 牧志 1 丁目    | -    | 2   | -   | -   | 2   | 2    | -   | -    | -   | -    | 1   | 3   | 2   | 2    | 5   | -    | -   | △ 9  | △ 7  |
| 牧志 2 丁目    | -    | 1   | 1   | -   | -   | 7    | 2   | 6    | 5   | 3    | 1   | 3   | 2   | 3    | 2   | 1    | 2   | 11   | 11   |
| 牧志 3 丁目    | -    | -   | -   | -   | -   | 5    | 1   | 3    | 3   | -    | -   | 7   | 7   | 5    | 10  | 1    | 7   | △ 25 | △ 25 |
| 松尾 1 丁目    | 1    | -   | 1   | 3   | △ 3 | 3    | -   | -    | 2   | -    | 1   | 2   | 3   | -    | 1   | 2    | 4   | △ 6  | △ 9  |

注:住民基本台帳人口による人口である。



### 35. 人口動態つづき

(2. 町丁字別つづき)

令和2年12月31日現在

| 町丁字名         | 自然動態 |    |    |    |    | 社会動態 |     |      |     |      |    |     |     |      |     |      | 人口増減 |     |     |
|--------------|------|----|----|----|----|------|-----|------|-----|------|----|-----|-----|------|-----|------|------|-----|-----|
|              | 出生   |    | 死亡 |    | 増減 | 転入   |     | 管内転入 |     | 管外転入 |    | 転出  |     | 管内転出 |     | 管外転出 |      | 増減  |     |
|              | 男    | 女  | 男  | 女  |    | 男    | 女   | 男    | 女   | 男    | 女  | 男   | 女   | 男    | 女   | 男    |      |     | 女   |
| 松尾2丁目        | -    | -  | 4  | 2  | △6 | 2    | 6   | 13   | 5   | 1    | 1  | 8   | 3   | 5    | 2   | 1    | 4    | 5   | △1  |
| 松山1丁目        | -    | -  | -  | 1  | △1 | 3    | 3   | 1    | 3   | 1    | 1  | -   | 4   | 2    | 2   | 1    | 3    | -   | △1  |
| 松山2丁目        | -    | -  | -  | -  | -  | 5    | 1   | 2    | 4   | 3    | -  | 2   | 2   | 2    | 1   | -    | -    | 8   | 8   |
| 港町1丁目        | -    | -  | -  | -  | -  | -    | -   | -    | -   | -    | -  | -   | -   | -    | -   | -    | -    | -   | -   |
| 港町2丁目        | -    | -  | 1  | -  | △1 | 2    | 1   | 2    | -   | -    | -  | 1   | -   | 1    | -   | -    | -    | 3   | 2   |
| 港町3丁目        | -    | -  | -  | -  | -  | -    | -   | -    | -   | -    | -  | -   | -   | -    | -   | -    | -    | -   | -   |
| 港町4丁目        | -    | -  | -  | -  | -  | -    | -   | -    | -   | -    | -  | -   | -   | -    | -   | -    | -    | -   | -   |
| 字銘           | 1    | 1  | -  | 1  | 1  | -    | -   | -    | -   | -    | -  | -   | -   | 1    | -   | -    | -    | △1  | -   |
| 銘菰1丁目        | -    | -  | -  | 2  | △2 | 3    | 3   | 4    | 2   | 2    | 4  | 6   | 3   | -    | 1   | -    | 1    | 7   | 5   |
| 銘菰2丁目        | 2    | 2  | 1  | 1  | 2  | 3    | 1   | 2    | 7   | 1    | 2  | 6   | 4   | 1    | -   | -    | -    | 5   | 7   |
| 銘菰3丁目        | 1    | 1  | 1  | -  | 1  | 5    | -   | 3    | 3   | 3    | 2  | 1   | 1   | 3    | 3   | -    | 3    | 5   | 6   |
| 山下町          | 3    | 2  | 1  | 5  | △1 | 6    | 4   | 3    | 6   | 2    | 2  | 2   | 3   | 2    | 3   | 2    | -    | 11  | 10  |
| 若狭1丁目        | -    | -  | -  | 1  | △1 | 1    | 4   | 3    | 3   | -    | 1  | 4   | 2   | 1    | 5   | -    | -    | -   | △1  |
| 若狭2丁目        | -    | 1  | -  | 2  | △1 | -    | 2   | 2    | 4   | 1    | -  | 2   | 1   | 2    | 2   | -    | -    | 2   | 1   |
| 若狭3丁目        | -    | -  | 1  | 1  | △2 | 3    | -   | 1    | 4   | 1    | -  | 6   | 3   | -    | -   | -    | -    | -   | △2  |
| 垣花町          | -    | -  | -  | -  | -  | -    | -   | -    | -   | -    | -  | -   | -   | -    | -   | -    | -    | -   | -   |
| 垣花町1丁目       | -    | -  | -  | -  | -  | -    | -   | -    | -   | -    | -  | -   | -   | -    | -   | -    | -    | -   | -   |
| 垣花町2丁目       | -    | -  | -  | -  | -  | -    | -   | -    | -   | -    | -  | -   | -   | -    | -   | -    | -    | -   | -   |
| 垣花町3丁目       | -    | -  | -  | -  | -  | -    | -   | -    | -   | -    | -  | -   | 2   | 2    | -   | -    | △4   | △4  |     |
| 住吉町1丁目       | -    | -  | -  | -  | -  | -    | -   | -    | -   | -    | -  | -   | -   | -    | -   | -    | -    | -   | -   |
| 住吉町2丁目       | -    | -  | -  | -  | -  | -    | -   | -    | -   | -    | -  | -   | -   | -    | -   | -    | -    | -   | -   |
| 住吉町3丁目       | -    | -  | -  | -  | -  | -    | -   | -    | -   | -    | -  | -   | -   | -    | -   | -    | -    | -   | -   |
| <b>真和志支所</b> | 38   | 55 | 42 | 47 | 4  | 135  | 132 | 132  | 144 | 86   | 91 | 148 | 162 | 132  | 144 | 76   | 75   | △17 | △13 |
| 古波蔵1丁目       | 2    | 1  | 2  | 1  | -  | 2    | 5   | -    | -   | 6    | 4  | 2   | 4   | 1    | -   | 4    | 3    | 3   | 3   |
| 古波蔵2丁目       | -    | 1  | 1  | -  | -  | -    | 3   | 2    | -   | 2    | -  | 2   | 4   | 3    | 1   | 5    | -    | △8  | △8  |
| 壺屋2丁目        | -    | -  | 1  | -  | △1 | 2    | 6   | 1    | 1   | 3    | 4  | 1   | 3   | 1    | 2   | 1    | 3    | 6   | 5   |
| 字与儀          | 2    | 1  | -  | 2  | 1  | 4    | 5   | 6    | 5   | 2    | -  | 3   | 2   | 8    | 6   | 6    | 4    | △7  | △6  |
| 与儀1丁目        | -    | -  | 1  | 2  | △3 | 2    | 1   | 1    | 2   | 1    | 1  | 4   | 2   | 2    | -   | 1    | 1    | △2  | △5  |
| 与儀2丁目        | -    | 1  | -  | 2  | △1 | 2    | 2   | 5    | 9   | -    | -  | 1   | 1   | 2    | -   | 2    | 3    | 9   | 8   |
| 字安里          | 1    | 1  | 2  | 2  | △2 | 6    | 5   | 4    | 5   | 2    | 6  | 4   | 10  | 1    | 3   | 2    | 2    | 6   | 4   |
| 安里1丁目        | -    | -  | -  | 1  | △1 | 1    | 1   | 1    | 2   | 2    | 2  | 1   | -   | -    | 1   | 1    | 1    | 5   | 4   |
| 安里2丁目        | -    | -  | -  | -  | -  | 3    | 5   | 2    | 1   | 4    | 2  | 2   | 3   | 1    | -   | 1    | 1    | 9   | 9   |
| 安里3丁目        | -    | -  | -  | 2  | △2 | 2    | 2   | -    | 1   | 1    | 1  | 2   | 3   | 1    | -   | 1    | 1    | △1  | △3  |
| 字上間          | -    | 1  | -  | 1  | -  | 3    | 2   | 3    | 6   | 2    | 3  | 14  | 9   | 3    | 6   | 4    | 3    | △20 | △20 |
| 上間1丁目        | -    | -  | 1  | -  | △1 | 1    | -   | -    | 2   | -    | -  | -   | -   | -    | -   | 1    | -    | 2   | 1   |
| 字国場          | 5    | 3  | 2  | 5  | 1  | 19   | 18  | 12   | 7   | 5    | 6  | 20  | 14  | 19   | 14  | 8    | 8    | △16 | △15 |
| 字識名          | -    | -  | -  | -  | -  | 1    | 2   | 2    | 3   | 1    | 1  | 2   | 3   | -    | -   | -    | -    | 5   | 5   |
| 識名1丁目        | 1    | 2  | 3  | 2  | △2 | -    | 4   | 3    | -   | -    | -  | 2   | 3   | 2    | 6   | 1    | -    | △7  | △9  |
| 識名2丁目        | -    | 3  | 1  | 1  | 1  | -    | 1   | 2    | 4   | 3    | 1  | 1   | 3   | -    | -   | 3    | 1    | 3   | 4   |
| 識名3丁目        | 1    | -  | 1  | 2  | △2 | 1    | 5   | 6    | 8   | -    | -  | 2   | 1   | 8    | 10  | -    | -    | △1  | △3  |
| 識名4丁目        | -    | -  | 1  | 1  | △2 | -    | -   | -    | -   | 1    | -  | -   | 1   | -    | -   | -    | 2    | △2  | △4  |
| 字大道          | 2    | 3  | 2  | 1  | 2  | 4    | 6   | 9    | 10  | 1    | 1  | 5   | 5   | 5    | 3   | 1    | 1    | 11  | 13  |
| 字仲井          | 4    | 9  | 2  | -  | 11 | 5    | 4   | 5    | 6   | 1    | 3  | 7   | 9   | 7    | 7   | 3    | 2    | △11 | -   |
| 長田1丁目        | 1    | 1  | -  | -  | 2  | 2    | 1   | 1    | 3   | 3    | -  | 2   | 2   | 3    | 8   | 1    | 1    | △7  | △5  |
| 長田2丁目        | 4    | 2  | 2  | 2  | 2  | 4    | 4   | 17   | 20  | 2    | 6  | 3   | 9   | 9    | 11  | 2    | 6    | 13  | 15  |
| 繁多川1丁目       | 2    | 1  | 2  | -  | 1  | 1    | 1   | 8    | 5   | -    | 2  | 4   | 3   | 9    | 5   | -    | 2    | △6  | △5  |
| 繁多川2丁目       | 1    | -  | 1  | -  | -  | 4    | 3   | 3    | 2   | -    | -  | 2   | 5   | 5    | 6   | 2    | 4    | △12 | △12 |
| 繁多川3丁目       | -    | 2  | -  | -  | 2  | 1    | 3   | -    | -   | 1    | 1  | 1   | -   | -    | 2   | -    | 1    | 2   | 4   |
| 繁多川4丁目       | -    | -  | 1  | -  | △1 | 3    | 2   | -    | -   | 1    | -  | 4   | 2   | 1    | 1   | -    | -    | △2  | △3  |
| 繁多川5丁目       | -    | -  | 1  | 1  | △2 | 2    | 1   | 4    | 6   | 1    | -  | 3   | 4   | 6    | 6   | -    | -    | △5  | △7  |
| 字古島          | -    | -  | -  | -  | -  | -    | 2   | 1    | 2   | -    | -  | -   | 2   | 1    | 2   | 4    | 2    | △6  | △6  |
| 古島1丁目        | 1    | -  | -  | -  | 1  | 4    | 1   | -    | -   | 1    | 3  | 6   | 2   | -    | -   | 1    | 1    | △1  | -   |
| 古島2丁目        | -    | 1  | -  | 1  | -  | 3    | 2   | -    | -   | 2    | 1  | 2   | 6   | -    | 4   | 1    | 2    | △7  | △7  |
| 字真地          | 1    | 3  | 2  | 1  | 1  | 5    | 4   | 3    | 4   | 3    | 6  | 6   | 5   | 1    | 3   | 1    | 2    | 7   | 8   |
| 真嘉比1丁目       | 1    | 1  | -  | -  | 2  | 2    | 2   | -    | -   | 4    | 2  | 5   | 3   | 5    | 3   | 1    | 4    | △11 | △9  |

## 35. 人口動態つづき

(2. 町丁字別つづき)

令和2年12月31日現在

| 町丁字名        | 自然動態 |    |    |    |    | 社会動態 |    |      |    |      |    |    |    |      |    |      | 人口増減 |     |     |
|-------------|------|----|----|----|----|------|----|------|----|------|----|----|----|------|----|------|------|-----|-----|
|             | 出生   |    | 死亡 |    | 増減 | 転入   |    | 管内転入 |    | 管外転入 |    | 転出 |    | 管内転出 |    | 管外転出 |      | 増減  |     |
|             | 男    | 女  | 男  | 女  |    | 男    | 女  | 男    | 女  | 男    | 女  | 男  | 女  | 男    | 女  | 男    |      |     | 女   |
| 真嘉比2丁目      | 3    | 1  | 1  | -  | 3  | 2    | 3  | 1    | 2  | 2    | 6  | 5  | 3  | 3    | 3  | 3    | 5    | △6  | △3  |
| 真嘉比3丁目      | 1    | 2  | 1  | 1  | 1  | 4    | -  | -    | -  | 4    | 6  | 1  | 2  | -    | -  | 3    | 1    | 7   | 8   |
| 松島1丁目       | -    | 2  | -  | -  | 2  | 2    | -  | 1    | -  | 3    | 3  | 2  | 4  | -    | -  | 2    | -    | 1   | 3   |
| 松島2丁目       | 1    | -  | -  | -  | 1  | -    | 1  | -    | -  | 1    | 3  | 3  | -  | -    | 2  | -    | △6   | △5  |     |
| 字松川         | 2    | 5  | 2  | 2  | 3  | 3    | 5  | 4    | 3  | 7    | 6  | 3  | 2  | 3    | 3  | 4    | 3    | 10  | 13  |
| 松川1丁目       | 1    | 2  | 2  | 2  | △1 | -    | -  | 2    | 3  | 1    | -  | 1  | -  | 4    | 5  | -    | 1    | △5  | △6  |
| 松川2丁目       | -    | -  | -  | 1  | △1 | 3    | 7  | 6    | 4  | 1    | -  | -  | 2  | 4    | 3  | -    | -    | 12  | 11  |
| 松川3丁目       | -    | 1  | 1  | 2  | △2 | 2    | 2  | 4    | 5  | 1    | 3  | 5  | 6  | 3    | 6  | 1    | -    | △4  | △6  |
| 三原1丁目       | -    | 2  | -  | 1  | 1  | 8    | 2  | 5    | 5  | 6    | 3  | 4  | 5  | -    | 3  | 1    | -    | 16  | 17  |
| 三原2丁目       | -    | 1  | 1  | 5  | △5 | 6    | 3  | 2    | -  | 4    | 3  | 4  | 4  | 3    | 2  | -    | -    | 5   | -   |
| 三原3丁目       | -    | 1  | 2  | 1  | △2 | 4    | 2  | 1    | -  | -    | -  | -  | -  | 1    | 1  | -    | -    | 5   | 3   |
| 字寄宮         | -    | -  | -  | -  | -  | -    | -  | -    | 1  | -    | -  | -  | -  | -    | 1  | 2    | 1    | △3  | △3  |
| 寄宮1丁目       | 1    | -  | -  | 1  | -  | 2    | 2  | -    | 3  | 2    | 1  | 3  | 5  | 1    | 6  | -    | 2    | △7  | △7  |
| 寄宮2丁目       | -    | -  | 1  | -  | △1 | -    | 2  | 3    | 3  | -    | 1  | -  | 3  | 2    | -  | -    | 1    | 3   | 2   |
| 寄宮3丁目       | -    | 1  | 2  | 1  | △2 | 10   | -  | 2    | 1  | -    | 2  | 4  | -  | 4    | 1  | -    | -    | 6   | 4   |
| <b>首里支所</b> | 17   | 20 | 21 | 17 | △1 | 54   | 52 | 65   | 69 | 26   | 32 | 47 | 66 | 65   | 69 | 29   | 48   | △26 | △27 |
| 首里赤田町1丁目    | -    | -  | 1  | -  | △1 | -    | -  | -    | -  | -    | -  | -  | -  | -    | -  | -    | -    | -   | △1  |
| 首里赤田町2丁目    | -    | -  | -  | -  | -  | -    | -  | -    | -  | -    | -  | 1  | 1  | -    | -  | -    | -    | △2  | △2  |
| 首里赤田町3丁目    | -    | -  | -  | -  | -  | -    | -  | -    | 1  | 1    | -  | -  | -  | -    | -  | -    | -    | 2   | 2   |
| 首里赤平町1丁目    | 1    | -  | -  | -  | 1  | -    | 2  | -    | -  | -    | -  | 1  | -  | -    | -  | -    | -    | 1   | 2   |
| 首里赤平町2丁目    | 1    | -  | -  | 1  | -  | 2    | -  | 2    | -  | 1    | 1  | -  | -  | -    | -  | -    | -    | 6   | 6   |
| 首里池端町       | -    | -  | -  | -  | -  | -    | -  | -    | -  | -    | -  | -  | 1  | -    | -  | -    | -    | △1  | △1  |
| 首里石嶺町1丁目    | -    | -  | 3  | 1  | △4 | 1    | 2  | 1    | -  | -    | 1  | -  | 1  | 7    | 6  | -    | 1    | △10 | △14 |
| 首里石嶺町2丁目    | 1    | 3  | 2  | 2  | -  | 9    | 14 | 9    | 9  | 1    | 5  | 3  | 1  | 6    | 4  | 2    | 1    | 30  | 30  |
| 首里石嶺町3丁目    | 1    | 1  | 1  | -  | 1  | 4    | 2  | 3    | 4  | 1    | 2  | 8  | 8  | 2    | 3  | 1    | 4    | △10 | △9  |
| 首里石嶺町4丁目    | 6    | 6  | 3  | 2  | 7  | 13   | 9  | 16   | 21 | 5    | 3  | 13 | 11 | 19   | 25 | 7    | 12   | △20 | △13 |
| 首里大名町1丁目    | -    | -  | -  | 2  | △2 | 1    | -  | -    | 1  | 1    | 1  | -  | -  | 3    | 1  | -    | 1    | △1  | △3  |
| 首里大名町2丁目    | -    | 1  | -  | 1  | -  | -    | -  | 1    | -  | -    | -  | -  | -  | 1    | 1  | -    | -    | △1  | △1  |
| 首里大名町3丁目    | 1    | 1  | 1  | 1  | -  | -    | -  | 2    | 3  | -    | -  | 2  | -  | 1    | 1  | 1    | 1    | △1  | △1  |
| 首里大中町1丁目    | -    | -  | -  | -  | -  | -    | -  | -    | -  | -    | -  | -  | -  | 2    | 1  | -    | -    | △3  | △3  |
| 首里大中町2丁目    | -    | -  | -  | -  | -  | -    | -  | 2    | 1  | -    | -  | -  | 1  | 2    | 1  | -    | -    | △1  | △1  |
| 首里金城町1丁目    | -    | -  | -  | -  | -  | 1    | -  | -    | -  | -    | -  | -  | 1  | -    | -  | -    | -    | -   | -   |
| 首里金城町2丁目    | -    | -  | -  | -  | -  | -    | 2  | -    | 1  | -    | 1  | -  | -  | -    | -  | -    | -    | 4   | 4   |
| 首里金城町3丁目    | -    | -  | -  | -  | -  | -    | -  | -    | -  | -    | -  | -  | -  | -    | -  | -    | -    | -   | -   |
| 首里金城町4丁目    | -    | 1  | 1  | 1  | △1 | 1    | -  | 1    | 3  | -    | -  | -  | 5  | 1    | -  | -    | 1    | △2  | △3  |
| 首里儀保町1丁目    | -    | -  | -  | -  | -  | -    | -  | -    | -  | -    | -  | -  | -  | -    | -  | -    | -    | -   | -   |
| 首里儀保町2丁目    | -    | -  | -  | -  | -  | 1    | -  | -    | 1  | -    | 1  | -  | -  | -    | -  | -    | -    | 3   | 3   |
| 首里儀保町3丁目    | -    | -  | -  | 1  | △1 | 1    | 1  | -    | -  | -    | -  | 1  | 2  | 2    | -  | 1    | △4   | △5  |     |
| 首里儀保町4丁目    | 1    | -  | -  | -  | 1  | 2    | 1  | -    | -  | -    | -  | -  | -  | -    | -  | -    | -    | 3   | 4   |
| 首里久場川町1丁目   | -    | -  | -  | -  | -  | -    | -  | 7    | 7  | -    | -  | 2  | 1  | 6    | 4  | -    | -    | 1   | 1   |
| 首里久場川町2丁目   | 1    | -  | 1  | 2  | △2 | -    | 3  | -    | -  | -    | -  | -  | 3  | 2    | 5  | -    | -    | △7  | △9  |
| 首里崎山町1丁目    | 1    | -  | 1  | -  | -  | 3    | 2  | 2    | 1  | 1    | -  | -  | -  | -    | -  | -    | -    | 9   | 9   |
| 首里崎山町2丁目    | -    | -  | -  | -  | -  | -    | -  | -    | -  | 2    | 2  | -  | 1  | -    | -  | -    | -    | 3   | 3   |
| 首里崎山町3丁目    | -    | -  | -  | -  | -  | -    | -  | -    | -  | -    | -  | 1  | -  | 2    | -  | -    | -    | △3  | △3  |
| 首里崎山町4丁目    | -    | -  | 1  | -  | △1 | -    | -  | -    | -  | -    | 1  | -  | 1  | -    | -  | -    | 1    | △1  | △2  |
| 首里寒川町1丁目    | -    | -  | -  | -  | -  | -    | -  | 1    | -  | -    | -  | -  | -  | -    | -  | -    | -    | 1   | 1   |
| 首里寒川町2丁目    | -    | -  | 1  | -  | △1 | 1    | -  | 1    | -  | -    | 1  | 1  | 1  | -    | 1  | 3    | 3    | △6  | △7  |
| 首里末吉町1丁目    | -    | -  | -  | -  | -  | -    | 1  | -    | -  | -    | -  | -  | 3  | -    | -  | -    | -    | △2  | △2  |
| 首里末吉町2丁目    | 1    | -  | 1  | 1  | △1 | 2    | 3  | -    | -  | -    | -  | 2  | 4  | -    | -  | 2    | -    | △3  | △4  |
| 首里末吉町3丁目    | -    | -  | -  | -  | -  | 1    | 1  | -    | 1  | 1    | 1  | 3  | -  | -    | 2  | 3    | 5    | △8  | △8  |
| 首里末吉町4丁目    | -    | -  | -  | -  | -  | -    | 1  | -    | -  | 2    | 3  | -  | -  | -    | -  | -    | -    | 6   | 6   |
| 首里平良町1丁目    | -    | -  | -  | -  | -  | 4    | -  | -    | -  | -    | -  | -  | 2  | 1    | 3  | 2    | 1    | △5  | △5  |
| 首里平良町2丁目    | -    | -  | -  | -  | -  | 3    | 1  | -    | -  | 1    | -  | 3  | 2  | -    | -  | -    | 3    | △3  | △3  |
| 首里汀良町1丁目    | -    | -  | -  | 1  | △1 | 1    | -  | -    | -  | -    | 1  | -  | 1  | -    | -  | -    | -    | △1  | △2  |
| 首里汀良町2丁目    | -    | -  | -  | -  | -  | -    | -  | -    | -  | 1    | -  | -  | 2  | -    | -  | -    | -    | △1  | △1  |

## 35. 人 口 動 態 つ づ き

(2. 町 丁 字 別 つ づ き)

令和2年12月31日現在

| 町丁字名           | 自 然 動 態 |    |     |    |    | 社 会 動 態 |     |      |    |      |    |     |    |      |    |      | 人口<br>増減 |     |     |
|----------------|---------|----|-----|----|----|---------|-----|------|----|------|----|-----|----|------|----|------|----------|-----|-----|
|                | 出 生     |    | 死 亡 |    | 増減 | 転 入     |     | 管内転入 |    | 管外転入 |    | 転 出 |    | 管内転出 |    | 管外転出 |          | 増減  |     |
|                | 男       | 女  | 男   | 女  |    | 男       | 女   | 男    | 女  | 男    | 女  | 男   | 女  | 男    | 女  | 男    |          |     | 女   |
| 首里汀良町3丁目       | -       | 1  | 1   | -  | -  | -       | 1   | 1    | -  | 1    | 1  | -   | -  | -    | -  | -    | 1        | 3   | 3   |
| 首里当蔵町1丁目       | -       | 1  | -   | -  | 1  | -       | 1   | -    | -  | -    | -  | -   | -  | 2    | 4  | -    | -        | △5  | △4  |
| 首里当蔵町2丁目       | -       | -  | 1   | -  | △1 | 1       | -   | 2    | 4  | -    | -  | 1   | -  | -    | -  | -    | -        | 6   | 5   |
| 首里当蔵町3丁目       | -       | -  | -   | -  | -  | -       | -   | -    | -  | -    | -  | -   | 1  | -    | 1  | -    | -        | △2  | △2  |
| 首里桃原町1丁目       | -       | 1  | -   | -  | 1  | -       | -   | 2    | 1  | -    | -  | -   | -  | -    | -  | -    | -        | 3   | 4   |
| 首里桃原町2丁目       | 1       | -  | 1   | -  | -  | 1       | -   | -    | -  | -    | -  | 1   | 2  | -    | -  | -    | -        | △2  | △2  |
| 首里鳥堀町1丁目       | -       | -  | -   | -  | -  | -       | -   | -    | -  | -    | -  | -   | 1  | -    | -  | 1    | -        | △2  | △2  |
| 首里鳥堀町2丁目       | 1       | -  | -   | -  | 1  | -       | -   | 5    | 1  | 1    | -  | -   | 1  | -    | -  | 3    | 2        | 1   | 2   |
| 首里鳥堀町3丁目       | -       | 1  | -   | -  | 1  | -       | 2   | -    | -  | -    | -  | -   | 1  | -    | -  | -    | -        | 1   | 2   |
| 首里鳥堀町4丁目       | -       | 2  | -   | -  | 2  | 1       | 1   | 6    | 7  | 3    | 2  | 4   | 7  | -    | 1  | 2    | 4        | 2   | 4   |
| 首里鳥堀町5丁目       | -       | -  | -   | 1  | △1 | -       | -   | -    | -  | -    | -  | -   | -  | -    | -  | -    | 1        | △1  | △2  |
| 首里真和志町1丁目      | -       | -  | -   | -  | -  | -       | -   | -    | -  | 1    | 1  | -   | -  | -    | -  | -    | -        | 2   | 2   |
| 首里真和志町2丁目      | -       | -  | -   | -  | -  | -       | 1   | 1    | 1  | 2    | 4  | -   | -  | 4    | 3  | -    | -        | 2   | 2   |
| 首里山川町1丁目       | -       | -  | 1   | -  | △1 | -       | -   | -    | -  | -    | 1  | -   | 1  | 1    | -  | 2    | 4        | △7  | △8  |
| 首里山川町2丁目       | -       | 1  | -   | -  | 1  | -       | -   | -    | -  | -    | -  | -   | -  | -    | -  | -    | 1        | △1  | -   |
| 首里山川町3丁目       | -       | -  | -   | -  | -  | -       | 1   | -    | 1  | -    | -  | -   | 1  | -    | -  | -    | -        | 1   | 1   |
| <b>小 祿 支 所</b> | 26      | 26 | 15  | 13 | 24 | 143     | 108 | 77   | 95 | 24   | 35 | 130 | 91 | 77   | 95 | 24   | 24       | 41  | 65  |
| 字 赤 嶺          | -       | -  | -   | -  | -  | -       | -   | -    | -  | -    | -  | -   | -  | -    | -  | -    | -        | -   | -   |
| 赤 嶺 1 丁 目      | -       | 1  | -   | -  | 1  | 2       | 2   | 8    | 11 | -    | 1  | 4   | 3  | 2    | 2  | 2    | 2        | 9   | 10  |
| 赤 嶺 2 丁 目      | -       | 2  | -   | 1  | 1  | -       | 1   | 1    | 4  | -    | 1  | 1   | 2  | 1    | 2  | -    | 2        | △1  | -   |
| 字 宇 栄 原        | 3       | -  | 2   | 1  | -  | 4       | 4   | 4    | 8  | 2    | 3  | 7   | 3  | 6    | 5  | 5    | 4        | △5  | △5  |
| 宇 栄 原 1 丁 目    | 1       | 1  | 2   | -  | -  | 4       | 8   | 3    | 2  | 2    | 6  | 2   | 2  | 6    | -  | -    | -        | 5   | 5   |
| 宇 栄 原 2 丁 目    | -       | -  | 1   | -  | △1 | 2       | 1   | 2    | 2  | 1    | -  | -   | 2  | -    | 1  | -    | -        | 5   | 4   |
| 宇 栄 原 3 丁 目    | -       | 1  | 1   | 2  | △2 | 4       | 3   | 2    | 6  | 1    | 1  | 9   | 4  | 8    | 8  | 4    | 1        | △17 | △19 |
| 宇 栄 原 4 丁 目    | -       | 1  | 1   | -  | -  | -       | 1   | 9    | 6  | -    | -  | 2   | 6  | -    | 1  | -    | -        | 7   | 7   |
| 宇 栄 原 5 丁 目    | -       | -  | -   | -  | -  | -       | -   | 1    | -  | -    | -  | -   | 1  | -    | -  | -    | -        | -   | -   |
| 宇 栄 原 6 丁 目    | -       | 1  | -   | -  | 1  | 2       | 2   | 1    | 1  | -    | -  | 2   | -  | 2    | 1  | -    | -        | 1   | 2   |
| 字 小 祿          | 6       | 7  | 2   | -  | 11 | 16      | 16  | 12   | 12 | 5    | 6  | 21  | 18 | 10   | 17 | 5    | 3        | △7  | 4   |
| 小 祿 1 丁 目      | 3       | 1  | 1   | 2  | 1  | 6       | 6   | 2    | 5  | 3    | 2  | 11  | 5  | 10   | 8  | -    | 3        | △13 | △12 |
| 小 祿 2 丁 目      | -       | 1  | -   | -  | 1  | -       | -   | -    | -  | -    | -  | -   | 1  | 5    | 2  | -    | 1        | △9  | △8  |
| 小 祿 3 丁 目      | 1       | -  | -   | -  | 1  | 5       | 4   | -    | -  | -    | 1  | 1   | 1  | 1    | 4  | -    | -        | 3   | 4   |
| 小 祿 4 丁 目      | -       | -  | -   | 1  | △1 | 7       | 11  | 4    | 5  | 4    | -  | 1   | -  | 1    | 1  | 1    | -        | 27  | 26  |
| 小 祿 5 丁 目      | 1       | 3  | 1   | 2  | 1  | 3       | 2   | -    | -  | -    | 4  | -   | -  | -    | -  | -    | 1        | 8   | 9   |
| 字 鏡 水          | -       | -  | -   | -  | -  | 4       | 1   | -    | -  | -    | -  | 8   | -  | -    | -  | -    | -        | △3  | △3  |
| 鏡 原 町 志        | 1       | -  | 1   | 1  | △1 | -       | 3   | 2    | 2  | 2    | 5  | 3   | 3  | 4    | 5  | -    | 1        | △2  | △3  |
| 具 志 1 丁 目      | 1       | 1  | -   | -  | 2  | 4       | 5   | -    | 2  | -    | 1  | -   | -  | 2    | -  | -    | -        | 10  | 12  |
| 具 志 2 丁 目      | -       | -  | 3   | -  | △3 | 4       | 3   | 4    | 2  | -    | -  | 4   | 2  | 1    | 1  | -    | -        | 5   | 2   |
| 具 志 3 丁 目      | 2       | -  | -   | -  | 2  | 7       | 1   | 8    | 9  | -    | 2  | 11  | 12 | 2    | 6  | 3    | 1        | △8  | △6  |
| 字 高 良          | -       | -  | -   | -  | -  | -       | -   | -    | -  | -    | -  | -   | -  | -    | -  | -    | -        | -   | -   |
| 高 良 1 丁 目      | -       | -  | -   | -  | -  | 4       | 1   | -    | -  | 1    | -  | -   | -  | -    | -  | -    | -        | 6   | 6   |
| 高 良 2 丁 目      | -       | -  | -   | 1  | △1 | 2       | -   | -    | 1  | -    | 1  | -   | 1  | -    | 1  | -    | -        | 2   | 1   |
| 高 良 3 丁 目      | 3       | -  | -   | 1  | 2  | 1       | 2   | 2    | 3  | -    | -  | 1   | 3  | 1    | -  | -    | -        | 3   | 5   |
| 字 田 原          | -       | 1  | -   | 1  | -  | 3       | 2   | 1    | 1  | 1    | -  | 4   | -  | -    | 4  | 1    | 1        | △2  | △2  |
| 田 原 1 丁 目      | 2       | 1  | -   | -  | 3  | 2       | 2   | 2    | -  | -    | 2  | 1   | 3  | 2    | 1  | -    | -        | 1   | 4   |
| 田 原 2 丁 目      | -       | -  | -   | -  | -  | 2       | -   | -    | -  | -    | -  | -   | -  | -    | -  | -    | -        | 2   | 2   |
| 田 原 3 丁 目      | -       | -  | -   | -  | -  | 2       | -   | 2    | 2  | -    | -  | -   | -  | 1    | -  | -    | -        | 5   | 5   |
| 田 原 4 丁 目      | -       | -  | -   | -  | -  | -       | -   | -    | -  | -    | -  | 2   | 1  | -    | -  | -    | -        | △3  | △3  |
| 字 当 間 城        | -       | -  | -   | -  | -  | 32      | 7   | -    | -  | -    | -  | 12  | 4  | 8    | 1  | 1    | -        | 13  | 13  |
| 字 宮 城          | -       | -  | -   | -  | -  | -       | -   | -    | -  | -    | -  | -   | -  | -    | -  | -    | -        | -   | -   |
| 宮 城 1 丁 目      | 1       | -  | -   | -  | 1  | 4       | 4   | 2    | 3  | -    | -  | 5   | 3  | 5    | 6  | -    | -        | △6  | △5  |
| 字 安 次 嶺        | -       | -  | -   | -  | -  | 6       | 2   | -    | -  | -    | -  | 5   | 1  | -    | -  | -    | -        | 2   | 2   |
| 字 大 嶺          | -       | -  | -   | -  | -  | -       | -   | -    | -  | -    | -  | -   | -  | -    | -  | -    | -        | -   | -   |
| 金 城 1 丁 目      | -       | 1  | -   | -  | 1  | -       | 2   | 2    | 3  | -    | -  | -   | 1  | -    | -  | -    | -        | 6   | 7   |
| 金 城 2 丁 目      | -       | -  | -   | -  | -  | 8       | 7   | 1    | 1  | 2    | 3  | 4   | 2  | 2    | 2  | 1    | -        | 11  | 11  |
| 金 城 3 丁 目      | -       | -  | -   | -  | -  | 2       | 2   | -    | -  | -    | -  | 1   | -  | 1    | 4  | -    | 3        | △5  | △5  |
| 金 城 4 丁 目      | 1       | -  | -   | -  | 1  | 1       | 1   | -    | -  | -    | -  | 3   | 3  | -    | -  | -    | -        | △4  | △3  |
| 金 城 5 丁 目      | -       | 3  | -   | -  | 3  | -       | 2   | 2    | 4  | -    | -  | 1   | 4  | 3    | 3  | 1    | 1        | △5  | △2  |

## 36. 地域別人口移動

| 地域        | 令和元年   | 令和2年   |           |     |       |       |     |       |           |       |       |       |     |     |
|-----------|--------|--------|-----------|-----|-------|-------|-----|-------|-----------|-------|-------|-------|-----|-----|
|           |        | 総数     | 1月        | 2月  | 3月    | 4月    | 5月  | 6月    | 7月        | 8月    | 9月    | 10月   | 11月 | 12月 |
| <b>総数</b> |        |        | <b>転入</b> |     |       |       |     |       | <b>転出</b> |       |       |       |     |     |
| 総数        | 15,104 | 14,749 | 888       | 850 | 2,797 | 2,734 | 880 | 945   | 1,066     | 1,065 | 896   | 1,002 | 805 | 821 |
| 県内        | 6,880  | 6,647  | 450       | 408 | 1,160 | 1,204 | 409 | 450   | 477       | 437   | 389   | 460   | 394 | 409 |
| 県外        | 7,771  | 7,645  | 413       | 418 | 1,564 | 1,414 | 424 | 455   | 556       | 587   | 497   | 522   | 397 | 398 |
| 北海道       | 238    | 215    | 17        | 6   | 46    | 46    | 14  | 18    | 3         | 14    | 14    | 16    | 11  | 10  |
| 東北        | 257    | 216    | 6         | 24  | 50    | 42    | 8   | 13    | 6         | 18    | 15    | 9     | 14  | 11  |
| 北信越       | 136    | 197    | 14        | 13  | 52    | 38    | 10  | 10    | 10        | 18    | 5     | 8     | 14  | 5   |
| 関東        | 3,066  | 3,100  | 157       | 193 | 581   | 586   | 164 | 211   | 227       | 249   | 185   | 220   | 156 | 171 |
| 東海        | 755    | 588    | 36        | 31  | 108   | 74    | 45  | 39    | 38        | 47    | 35    | 58    | 40  | 37  |
| 近畿        | 963    | 1,075  | 70        | 69  | 200   | 179   | 83  | 56    | 63        | 73    | 62    | 82    | 75  | 63  |
| 中国        | 380    | 390    | 22        | 10  | 77    | 56    | 7   | 17    | 107       | 11    | 17    | 20    | 10  | 36  |
| 四国        | 177    | 109    | 5         | 10  | 28    | 14    | 5   | 4     | 7         | 14    | 4     | 5     | 7   | 6   |
| 九州        | 1,799  | 8,402  | 536       | 470 | 1,582 | 1,583 | 497 | 537   | 572       | 580   | 549   | 564   | 464 | 468 |
| 国外        | 336    | 279    | 18        | 15  | 62    | 74    | 24  | 8     | 17        | 25    | 6     | 12    | 8   | 10  |
| その他       | 117    | 178    | 7         | 9   | 11    | 42    | 23  | 32    | 16        | 16    | 4     | 8     | 6   | 4   |
| 札幌市       | 104    | 95     | 4         | 4   | 19    | 19    | 7   | 10    | 2         | 5     | 9     | 7     | 4   | 5   |
| 仙台市       | 49     | 47     | 2         | 7   | 12    | 4     | 5   | 2     | 1         | 1     | 5     | 2     | 5   | 1   |
| さいたま市     | 69     | 66     | 0         | 2   | 15    | 14    | 3   | 7     | 8         | 7     | 5     | 0     | 4   | 1   |
| 千葉市       | 58     | 63     | 2         | 3   | 7     | 19    | 3   | 1     | 8         | 9     | 4     | 3     | 0   | 4   |
| 東京都特別区部   | 1,128  | 1,197  | 68        | 75  | 195   | 241   | 55  | 78    | 86        | 90    | 85    | 96    | 62  | 66  |
| 横浜市       | 261    | 248    | 4         | 12  | 30    | 65    | 20  | 12    | 21        | 9     | 19    | 14    | 21  | 21  |
| 川崎市       | 156    | 149    | 10        | 4   | 42    | 26    | 9   | 9     | 13        | 13    | 6     | 6     | 5   | 6   |
| 名古屋市      | 141    | 156    | 9         | 6   | 28    | 28    | 10  | 11    | 20        | 6     | 9     | 11    | 9   | 9   |
| 京都市       | 69     | 57     | 3         | 5   | 8     | 9     | 6   | 3     | 7         | 5     | 2     | 5     | 3   | 1   |
| 大阪市       | 239    | 212    | 13        | 7   | 27    | 29    | 18  | 18    | 21        | 17    | 17    | 13    | 18  | 14  |
| 神戸市       | 71     | 81     | 1         | 11  | 16    | 18    | 8   | 2     | 5         | 0     | 2     | 9     | 6   | 3   |
| 広島市       | 60     | 70     | 2         | 1   | 14    | 21    | 0   | 8     | 3         | 3     | 7     | 9     | 0   | 2   |
| 北九州市      | 90     | 96     | 2         | 6   | 30    | 20    | 1   | 2     | 6         | 14    | 7     | 5     | 3   | 0   |
| 福岡市       | 448    | 401    | 20        | 20  | 80    | 110   | 30  | 18    | 26        | 27    | 28    | 22    | 18  | 2   |
| <b>総数</b> |        |        | <b>転入</b> |     |       |       |     |       | <b>転出</b> |       |       |       |     |     |
| 総数        | 15,534 | 15,791 | 853       | 902 | 3,430 | 2,417 | 876 | 1,003 | 1,227     | 1,224 | 1,039 | 1,026 | 859 | 935 |
| 県内        | 7,454  | 7,965  | 459       | 511 | 1,192 | 1,167 | 530 | 585   | 708       | 583   | 574   | 603   | 535 | 518 |
| 県外        | 7,962  | 7,758  | 387       | 384 | 2,231 | 1,242 | 339 | 411   | 514       | 638   | 460   | 419   | 322 | 411 |
| その他       | 118    | 68     | 7         | 7   | 7     | 8     | 7   | 7     | 5         | 3     | 5     | 4     | 2   | 6   |

注:住民基本台帳人口による人口である。(外国人は含まれない)

「その他」は、届出によらない職権によって処理したものや帰化等の数字である。

## 37. 国籍別外国人数

各年12月31日現在

| 国籍        | 平成26年 | 平成27年 | 平成28年 | 平成29年 | 平成30年 | 令和元年  | 令和2年  |
|-----------|-------|-------|-------|-------|-------|-------|-------|
| <b>総数</b> | 2,897 | 3,616 | 4,093 | 4,346 | 5,015 | 5,731 | 5,233 |
| 中国        | 644   | 713   | 840   | 937   | 1,007 | 1,087 | 974   |
| 韓国又は朝鮮    | 308   | 344   | 393   | 433   | 490   | 504   | 426   |
| 米国        | 226   | 213   | 216   | 220   | 210   | 220   | 221   |
| フィリピン     | 235   | 238   | 240   | 252   | 288   | 329   | 306   |
| ブラジル      | 46    | 45    | 47    | 45    | 46    | 47    | 49    |
| ペルー       | 51    | 50    | 48    | 44    | 38    | 42    | 39    |
| 台湾        | 203   | 270   | 324   | 333   | 395   | 427   | 320   |
| ベトナム      | 181   | 235   | 283   | 395   | 630   | 769   | 762   |
| ネパール      | 591   | 1,078 | 1,242 | 1,212 | 1,357 | 1,685 | 1,500 |
| その他       | 409   | 426   | 457   | 473   | 554   | 617   | 632   |
| 無国籍       | 3     | 4     | 3     | 2     | -     | 4     | 4     |

## 38. 沖縄県の市町村別

| 市町村名                   | 面積<br>(km <sup>2</sup> ) | 世帯数     | 人口        |         |         | 1世帯あたり<br>人員 | 人口密度<br>(1km <sup>2</sup> あたり) |
|------------------------|--------------------------|---------|-----------|---------|---------|--------------|--------------------------------|
|                        |                          |         | 総数        | 男       | 女       |              |                                |
| 沖縄県                    | 2,282.59                 | 666,859 | 1,481,539 | 731,125 | 750,414 | 2.22         | 649.1                          |
| 市部                     | b) 977.69                | 521,884 | 1,144,156 | 562,946 | 581,210 | 2.19         | 1,170.3                        |
| 郡部                     | b) 1304.73               | 144,975 | 337,383   | 168,179 | 169,204 | 2.33         | 258.6                          |
| うるま市・金武町境界部<br>地先海面埋立地 | b) 0.18                  | ...     | ...       | ...     | ...     | ...          | ...                            |
| 那覇市                    | 41.42                    | 154,537 | 322,011   | 156,139 | 165,872 | 2.08         | 7,774.3                        |
| 宜野湾市                   | 19.80                    | 45,006  | 99,678    | 48,452  | 51,226  | 2.21         | 5,034.2                        |
| 石垣市                    | ★ 299.15                 | 25,056  | 49,824    | 25,087  | 24,737  | 1.99         | 166.6                          |
| 浦添市                    | 19.50                    | 50,965  | 115,340   | 56,222  | 59,118  | 2.26         | 5,914.9                        |
| 名護市                    | 210.94                   | 30,260  | 63,389    | 31,650  | 31,739  | 2.09         | 300.5                          |
| 糸満市                    | 46.63                    | 26,946  | 62,191    | 31,498  | 30,693  | 2.31         | 1,333.7                        |
| 沖縄市                    | 49.72                    | 63,234  | 142,634   | 69,207  | 73,427  | 2.26         | 2,868.7                        |
| 豊見城市                   | 19.31                    | 26,475  | 64,953    | 31,962  | 32,991  | 2.45         | 3,363.7                        |
| うるま市                   | b) 87.02                 | 53,438  | 124,457   | 62,580  | 61,877  | 2.33         | 1,430.2                        |
| 宮古島市                   | 204.27                   | 27,858  | 55,434    | 27,870  | 27,564  | 1.99         | 271.4                          |
| 南城市                    | 49.94                    | 18,109  | 44,245    | 22,279  | 21,966  | 2.44         | 886.0                          |
| 国頭郡                    | b) 577.26                | 31,283  | 65,200    | 33,228  | 31,972  | 2.08         | 112.9                          |
| 国頭村                    | 194.80                   | 2,323   | 4,673     | 2,417   | 2,256   | 2.01         | 24.0                           |
| 大宜味村                   | 63.55                    | 1,649   | 3,067     | 1,611   | 1,456   | 1.86         | 48.3                           |
| 東村                     | 81.88                    | 927     | 1,764     | 963     | 801     | 1.90         | 21.5                           |
| 今帰仁村                   | 39.93                    | 4,377   | 9,356     | 4,783   | 4,573   | 2.14         | 234.3                          |
| 本部町                    | 54.36                    | 6,388   | 13,191    | 6,714   | 6,477   | 2.06         | 242.7                          |
| 恩納村                    | 50.84                    | 5,398   | 11,064    | 5,636   | 5,428   | 2.05         | 217.6                          |
| 宜野座村                   | 31.30                    | 2,549   | 6,106     | 3,071   | 3,035   | 2.40         | 195.1                          |
| 金武町                    | b) 37.84                 | 5,406   | 11,455    | 5,741   | 5,714   | 2.12         | 302.7                          |
| 伊江村                    | 22.78                    | 2,266   | 4,524     | 2,292   | 2,232   | 2.00         | 198.6                          |
| 中頭郡                    | 107.31                   | 65,579  | 158,640   | 78,064  | 80,576  | 2.42         | 1,478.3                        |
| 読谷村                    | 35.28                    | 16,620  | 41,481    | 20,452  | 21,029  | 2.50         | 1,175.8                        |
| 嘉手納町                   | 15.12                    | 5,638   | 13,524    | 6,549   | 6,975   | 2.40         | 894.4                          |
| 北谷町                    | 13.93                    | 12,283  | 28,912    | 13,851  | 15,061  | 2.35         | 2,075.5                        |
| 北中城村                   | 11.54                    | 7,275   | 17,510    | 8,434   | 9,076   | 2.41         | 1,517.3                        |
| 中城村                    | 15.53                    | 8,923   | 21,762    | 10,874  | 10,888  | 2.44         | 1,401.3                        |
| 西原町                    | 15.90                    | 14,840  | 35,451    | 17,904  | 17,547  | 2.39         | 2,229.6                        |

## 人口、世帯数及び面積

令和2年1月1日現在

| 市町村名 | 面積<br>(km <sup>2</sup> ) | 世帯数    | 人口      |        |        | 1世帯あたり<br>人員 | 人口密度<br>(1km <sup>2</sup> あたり) |
|------|--------------------------|--------|---------|--------|--------|--------------|--------------------------------|
|      |                          |        | 総数      | 男      | 女      |              |                                |
| 島尻郡  | 234.87                   | 44,158 | 106,363 | 53,087 | 53,276 | 2.41         | 452.9                          |
| 与那原町 | 5.18                     | 8,346  | 19,982  | 9,746  | 10,236 | 2.39         | 3,857.5                        |
| 南風原町 | 10.76                    | 15,569 | 39,905  | 19,610 | 20,295 | 2.56         | 3,708.6                        |
| 渡嘉敷村 | 19.23                    | 417    | 711     | 377    | 334    | 1.71         | 37.0                           |
| 座間味村 | 16.74                    | 555    | 914     | 497    | 417    | 1.65         | 54.6                           |
| 粟国村  | 7.65                     | 419    | 696     | 384    | 312    | 1.66         | 91.0                           |
| 渡名喜村 | 3.87                     | 219    | 356     | 201    | 155    | 1.63         | 92.0                           |
| 南大東村 | 30.52                    | 685    | 1,262   | 711    | 551    | 1.84         | 41.3                           |
| 北大東村 | 13.07                    | 293    | 589     | 341    | 248    | 2.01         | 45.1                           |
| 伊平屋村 | 21.82                    | 591    | 1,231   | 663    | 568    | 2.08         | 56.4                           |
| 伊是名村 | 15.43                    | 765    | 1,408   | 755    | 653    | 1.84         | 91.3                           |
| 久米島町 | ☆ 63.65                  | 3,980  | 7,772   | 4,144  | 3,628  | 1.95         | 122.1                          |
| 八重瀬町 | 26.96                    | 12,319 | 31,537  | 15,658 | 15,879 | 2.56         | 1,169.8                        |
| 宮古郡  | 22.00                    | 512    | 1,122   | 604    | 518    | 2.19         | 51.0                           |
| 多良間村 | 22.00                    | 512    | 1,122   | 604    | 518    | 2.19         | 51.0                           |
| 八重山郡 | 363.30                   | 3,443  | 6,058   | 3,196  | 2,862  | 1.76         | 16.7                           |
| 竹富町  | 334.40                   | 2,486  | 4,342   | 2,247  | 2,095  | 1.75         | 13.0                           |
| 与那国町 | 28.90                    | 957    | 1,716   | 949    | 767    | 1.79         | 59.4                           |

資料：沖縄県企画部 市町村課 「住民基本台帳人口の概況」

国土交通省 国土地理院 「全国都道府県市区町村別面積調」

注：面積は令和元年10月1日現在である。

b) うるま市・金武町の境界部地先面の埋立地は、境界未定のため、単独で面積を示した。

なお、この面積はうるま市及び国頭郡金武町の面積並びに市部、郡部及び国頭郡の合計には含まれない。

★ 尖閣諸島の面積5.53km<sup>2</sup>を含む。☆ 硫黄島島の面積2.50km<sup>2</sup>を含む。

## 39. 都道府県及び県庁所在都市の人口、世帯数

令和2年1月1日現在

| 都道府県名・<br>県庁所在地 | 人口          | 世帯数        | 都道府県名・<br>県庁所在地 | 人口        | 世帯数       | 都道府県名・<br>県庁所在地 | 人口        | 世帯数       |
|-----------------|-------------|------------|-----------------|-----------|-----------|-----------------|-----------|-----------|
| 全 国             | 127,138,033 | 59,071,519 | 富 山 県           | 1,055,999 | 424,865   | 島 根 県           | 679,324   | 292,134   |
|                 |             |            | 富 山 市           | 415,765   | 180,034   | 松 江 市           | 201,981   | 90,351    |
| 北 海 道           | 5,267,762   | 2,790,286  | 石 川 県           | 1,139,612 | 489,511   | 岡 山 県           | 1,903,627 | 854,521   |
| 札 幌 市           | 1,959,313   | 1,068,992  | 金 沢 市           | 452,220   | 208,049   | 岡 山 市           | 708,973   | 330,998   |
| 青 森 県           | 1,275,783   | 592,822    | 福 井 県           | 780,053   | 296,973   | 広 島 県           | 2,826,858 | 1,324,413 |
| 青 森 市           | 281,232     | 136,888    | 福 井 市           | 263,152   | 104,505   | 広 島 市           | 1,195,775 | 569,115   |
| 岩 手 県           | 1,235,517   | 528,691    | 山 梨 県           | 826,579   | 362,579   | 山 口 県           | 1,369,882 | 660,790   |
| 盛 岡 市           | 288,470     | 136,123    | 甲 府 市           | 187,880   | 91,173    | 山 口 市           | 191,529   | 89,273    |
| 宮 城 県           | 2,292,385   | 1,006,676  | 長 野 県           | 2,087,307 | 876,511   | 徳 島 県           | 742,505   | 336,257   |
| 仙 台 市           | 1,064,060   | 517,251    | 長 野 市           | 375,884   | 161,551   | 徳 島 市           | 253,054   | 120,069   |
| 秋 田 県           | 985,416     | 425,547    | 岐 阜 県           | 2,032,490 | 832,257   | 香 川 県           | 981,280   | 443,745   |
| 秋 田 市           | 307,403     | 144,816    | 岐 阜 市           | 408,804   | 181,244   | 高 松 市           | 427,131   | 198,721   |
| 山 形 県           | 1,082,296   | 417,088    | 静 岡 県           | 3,708,556 | 1,600,309 | 愛 媛 県           | 1,369,131 | 655,255   |
| 山 形 市           | 244,998     | 103,448    | 静 岡 市           | 698,275   | 317,923   | 松 山 市           | 511,310   | 250,368   |
| 福 島 県           | 1,881,981   | 788,304    | 愛 知 県           | 7,575,530 | 3,343,924 | 高 知 県           | 709,230   | 351,666   |
| 福 島 市           | 277,133     | 123,163    | 名 古 屋 市         | 2,301,639 | 1,128,267 | 高 知 市           | 327,575   | 163,659   |
| 茨 城 県           | 2,921,436   | 1,259,205  | 三 重 県           | 1,813,859 | 802,803   | 福 岡 県           | 5,129,841 | 2,450,270 |
| 水 戸 市           | 271,912     | 126,442    | 津 市             | 278,105   | 126,665   | 福 岡 市           | 1,554,229 | 804,183   |
| 栃 木 県           | 1,965,516   | 840,901    | 滋 賀 県           | 1,420,948 | 589,027   | 佐 賀 県           | 823,810   | 336,547   |
| 宇 都 宮 市         | 521,754     | 236,270    | 大 津 市           | 343,815   | 150,191   | 佐 賀 市           | 232,476   | 100,986   |
| 群 馬 県           | 1,969,439   | 855,165    | 京 都 府           | 2,545,899 | 1,227,295 | 長 崎 県           | 1,350,769 | 633,853   |
| 前 橋 市           | 336,115     | 149,949    | 京 都 市           | 1,409,702 | 719,513   | 長 崎 市           | 416,405   | 207,211   |
| 埼 玉 県           | 7,390,054   | 3,353,979  | 大 阪 府           | 8,849,635 | 4,348,468 | 熊 本 県           | 1,769,880 | 787,675   |
| さいたま市           | 1,314,145   | 602,396    | 大 阪 市           | 2,730,420 | 1,507,628 | 熊 本 市           | 733,721   | 343,830   |
| 千 葉 県           | 6,319,772   | 2,927,908  | 兵 庫 県           | 5,549,568 | 2,558,797 | 大 分 県           | 1,151,229 | 539,959   |
| 千 葉 市           | 972,516     | 462,768    | 神 戸 市           | 1,533,588 | 761,092   | 大 分 市           | 478,393   | 222,299   |
| 東 京 都           | 13,834,925  | 7,298,690  | 奈 良 県           | 1,353,837 | 597,458   | 宮 崎 県           | 1,095,903 | 527,570   |
| 新 宿 区           | 348,452     | 221,720    | 奈 良 市           | 356,027   | 163,545   | 宮 崎 市           | 402,632   | 196,861   |
| 神 奈 川 県         | 9,209,442   | 4,381,327  | 和 歌 山 県         | 954,258   | 441,385   | 鹿 児 島 県         | 1,630,146 | 809,530   |
| 横 浜 市           | 3,754,772   | 1,803,782  | 和 歌 山 市         | 366,923   | 174,701   | 鹿 児 島 市         | 602,465   | 296,974   |
| 新 潟 県           | 2,236,042   | 903,798    | 鳥 取 県           | 561,175   | 237,924   | 沖 縄 県           | 1,481,547 | 666,861   |
| 新 潟 市           | 788,465     | 340,913    | 鳥 取 市           | 186,960   | 80,367    | 那 覇 市           | 322,011   | 154,537   |

注:住民基本台帳人口である。

資料:総務省自治行政局 市町村課 「住民基本台帳に基づく人口及び世帯数」

### Ⅲ 事業所・工業・サービス業



## 経済センサス-活動調査 (40~47表)

平成28年6月1日現在で実施された経済センサス-活動調査(基幹統計)の本市地方集計結果である。

## 40. 産業大分類別、経営組織別事業所数、従業者数

平成28年6月1日現在

| 産業大分類             | 事業所    |       |       |       |         | 従業者     |        |         |         |         |
|-------------------|--------|-------|-------|-------|---------|---------|--------|---------|---------|---------|
|                   | 総数     | うち個人  | うち法人  | 会社    | 会社以外の法人 | 総数      | うち個人   | うち法人    | 会社      | 会社以外の法人 |
| 総数                | 17,339 | 8,825 | 8,338 | 7,302 | 1,036   | 156,031 | 26,096 | 129,326 | 107,883 | 21,443  |
| 第一次産業             |        |       |       |       |         |         |        |         |         |         |
| 農林漁業              | 12     | -     | 12    | 10    | 2       | 91      | -      | 91      | 61      | 30      |
| 第二次産業             |        |       |       |       |         |         |        |         |         |         |
| 鉱業,採石業,砂利採取業      | 5      | -     | 5     | 5     | -       | 26      | -      | 26      | 26      | -       |
| 建設業               | 765    | 132   | 631   | 630   | 1       | 7,780   | 510    | 7,258   | 7,255   | 3       |
| 製造業               | 388    | 215   | 173   | 170   | 3       | 3,132   | 629    | 2,503   | 2,477   | 26      |
| 第三次産業             |        |       |       |       |         |         |        |         |         |         |
| 電気・ガス・熱供給・水道業     | 4      | -     | 4     | 4     | -       | 268     | -      | 268     | 268     | -       |
| 情報通信業             | 316    | 10    | 304   | 295   | 9       | 6,818   | 22     | 6,787   | 6,573   | 214     |
| 運輸業,郵便業           | 306    | 34    | 271   | 259   | 12      | 9,827   | 96     | 9,726   | 9,334   | 392     |
| 卸売業,小売業           | 4,385  | 2,070 | 2,311 | 2,264 | 47      | 30,380  | 6,142  | 24,164  | 23,402  | 762     |
| 金融業,保険業           | 354    | 37    | 316   | 281   | 35      | 7,434   | 71     | 7,362   | 6,614   | 748     |
| 不動産業,物品賃貸業        | 1,848  | 971   | 873   | 855   | 18      | 6,733   | 1,472  | 5,246   | 5,169   | 77      |
| 学術研究,専門・技術サービス業   | 906    | 395   | 511   | 445   | 66      | 7,728   | 1,356  | 6,372   | 5,621   | 751     |
| 宿泊業,飲食サービス業       | 3,500  | 2,653 | 846   | 837   | 9       | 22,792  | 8,332  | 14,459  | 14,309  | 150     |
| 生活関連サービス業,娯楽業     | 1,507  | 1,079 | 426   | 414   | 12      | 7,192   | 2,413  | 4,778   | 4,491   | 287     |
| 教育,学習支援業          | 780    | 573   | 205   | 149   | 56      | 4,607   | 1,694  | 2,911   | 1,413   | 1,498   |
| 医療,福祉             | 1,292  | 542   | 721   | 264   | 457     | 20,988  | 3,065  | 17,791  | 3,475   | 14,316  |
| 複合サービス事業          | 61     | -     | 61    | 39    | 22      | 2,092   | -      | 2,092   | 1,436   | 746     |
| サービス業(他に分類されないもの) | 910    | 114   | 668   | 381   | 287     | 18,143  | 294    | 17,492  | 16,049  | 1,443   |
| 公務                | -      | -     | -     | -     | -       | -       | -      | -       | -       | -       |

注:民営事業所のための数値である。

### 41. 産業大分類別、従業者規模別事業所数、従業者数

平成28年6月1日現在

| 産業大分類                 | 総数     |         | 1～4人   |        | 5～9人  |        | 10～29人 |        | 30～99人 |        | 100人以上 |        |
|-----------------------|--------|---------|--------|--------|-------|--------|--------|--------|--------|--------|--------|--------|
|                       | 事業所数   | 従業者数    | 事業所数   | 従業者数   | 事業所数  | 従業者数   | 事業所数   | 従業者数   | 事業所数   | 従業者数   | 事業所数   | 従業者数   |
| 総数                    | 17,339 | 156,031 | 10,724 | 21,504 | 3,265 | 21,223 | 2,371  | 37,512 | 712    | 36,055 | 165    | 39,737 |
| 第一次産業                 | 12     | 91      | 5      | 13     | 2     | 12     | 5      | 66     | -      | -      | -      | -      |
| 農林漁業                  | 12     | 91      | 5      | 13     | 2     | 12     | 5      | 66     | -      | -      | -      | -      |
| 第二次産業                 | 1,158  | 10,938  | 614    | 1,441  | 258   | 1,737  | 209    | 3,317  | 66     | 2,823  | 7      | 1,620  |
| 鉱業、採石業、<br>砂利採掘業      | 5      | 26      | 3      | 9      | 1     | 5      | 1      | 12     | -      | -      | -      | -      |
| 建設業                   | 765    | 7,780   | 378    | 904    | 183   | 1,243  | 147    | 2,359  | 50     | 2,065  | 5      | 1,209  |
| 製造業                   | 388    | 3,132   | 233    | 528    | 74    | 489    | 61     | 946    | 16     | 758    | 2      | 411    |
| 第三次産業                 | 16,169 | 145,002 | 10,105 | 20,050 | 3,005 | 19,474 | 2,157  | 34,129 | 646    | 33,232 | 158    | 38,117 |
| 電気・ガス・熱供給・<br>水道業     | 4      | 268     | 1      | 3      | -     | -      | 1      | 29     | -      | -      | 2      | 236    |
| 情報通信業                 | 316    | 6,818   | 136    | 325    | 72    | 482    | 58     | 1,012  | 32     | 1,925  | 15     | 3,074  |
| 運輸業、郵便業               | 306    | 9,827   | 88     | 207    | 57    | 385    | 74     | 1,308  | 61     | 3,566  | 24     | 4,361  |
| 卸売業、小売業               | 4,385  | 30,380  | 2,720  | 5,598  | 859   | 5,614  | 605    | 9,035  | 132    | 6,983  | 17     | 3,150  |
| 金融業、保険業               | 354    | 7,434   | 110    | 262    | 77    | 502    | 111    | 1,773  | 43     | 2,223  | 12     | 2,674  |
| 不動産業、物品賃貸業            | 1,848  | 6,733   | 1,544  | 2,764  | 195   | 1,195  | 77     | 1,204  | 24     | 1,164  | 3      | 406    |
| 学術研究、専門・<br>技術サービス業   | 906    | 7,728   | 515    | 1,098  | 211   | 1,369  | 145    | 2,166  | 23     | 1,213  | 9      | 1,882  |
| 宿泊業、飲食サービス業           | 3,500  | 22,792  | 2,305  | 4,702  | 615   | 3,956  | 468    | 7,458  | 96     | 4,466  | 11     | 2,210  |
| 生活関連サービス業、<br>娯楽業     | 1,507  | 7,192   | 1,199  | 2,142  | 159   | 989    | 104    | 1,713  | 38     | 1,959  | 3      | 389    |
| 教育、学習支援業              | 780    | 4,607   | 555    | 950    | 117   | 772    | 78     | 1,254  | 22     | 1,036  | 3      | 595    |
| 医療、福祉                 | 1,292  | 20,988  | 381    | 903    | 461   | 3,053  | 320    | 5,360  | 111    | 5,255  | 18     | 6,417  |
| 複合サービス事業              | 61     | 2,092   | 13     | 46     | 33    | 205    | 7      | 117    | 3      | 161    | 4      | 1,563  |
| サービス業（他に分類<br>されないもの） | 910    | 18,143  | 538    | 1,050  | 149   | 952    | 109    | 1,700  | 61     | 3,281  | 37     | 11,160 |
| 公務                    | -      | -       | -      | -      | -     | -      | -      | -      | -      | -      | -      | -      |

注：「総数」は、派遣・下請業者のみの事業所も含まれるため内訳と総数は一致しない。民営事業所のみの数値である。

### 42. 産業大分類別、開設時期別事業所数、従業者数

平成28年6月1日現在

| 産業大分類                 | 総数     |         | 昭和59年以前 |        | 昭和60年～<br>平成6年 |        | 平成7年～<br>平成26年 |        | 平成27年 |       | 平成28年 |       |
|-----------------------|--------|---------|---------|--------|----------------|--------|----------------|--------|-------|-------|-------|-------|
|                       | 事業所数   | 従業者数    | 事業所数    | 従業者数   | 事業所数           | 従業者数   | 事業所数           | 従業者数   | 事業所数  | 従業者数  | 事業所数  | 従業者数  |
| 総数                    | 18,936 | 163,641 | 3,989   | 37,193 | 2,788          | 20,485 | 10,859         | 96,477 | 543   | 3,668 | 302   | 1,490 |
| 第一次産業                 | 13     | 67      | 1       | 21     | 4              | 22     | 8              | 23     | -     | -     | -     | -     |
| 農林漁業                  | 13     | 67      | 1       | 21     | 4              | 22     | 8              | 23     | -     | -     | -     | -     |
| 第二次産業                 | 1,229  | 10,870  | 418     | 4,184  | 214            | 2,039  | 533            | 4,222  | 36    | 279   | 9     | 32    |
| 鉱業、採石業、<br>砂利採掘業      | 2      | 10      | -       | -      | 1              | 6      | 1              | 4      | -     | -     | -     | -     |
| 建設業                   | 796    | 7,388   | 225     | 2,688  | 149            | 1,260  | 382            | 3,178  | 25    | 181   | 8     | 28    |
| 製造業                   | 431    | 3,472   | 193     | 1,496  | 64             | 773    | 150            | 1,040  | 11    | 98    | 1     | 4     |
| 第三次産業                 | 17,694 | 152,704 | 3,570   | 32,988 | 2,570          | 18,424 | 10,318         | 92,232 | 507   | 3,389 | 293   | 1,458 |
| 電気・ガス・熱供給・<br>水道業     | 6      | 239     | 2       | 206    | 1              | 4      | 3              | 29     | -     | -     | -     | -     |
| 情報通信業                 | 350    | 7,540   | 34      | 1,122  | 35             | 690    | 232            | 5,210  | 23    | 188   | 3     | 7     |
| 運輸業、郵便業               | 316    | 9,243   | 107     | 4,415  | 46             | 984    | 148            | 3,507  | 7     | 200   | -     | -     |
| 卸売業、小売業               | 4,761  | 32,496  | 1,216   | 7,971  | 678            | 4,461  | 2,591          | 18,474 | 110   | 497   | 63    | 167   |
| 金融業、保険業               | 371    | 7,788   | 113     | 3,623  | 43             | 483    | 184            | 3,357  | 10    | 55    | 3     | 21    |
| 不動産業、物品賃貸業            | 2,056  | 7,275   | 735     | 2,021  | 491            | 1,334  | 772            | 3,573  | 25    | 177   | 8     | 21    |
| 学術研究、専門・<br>技術サービス業   | 958    | 6,909   | 169     | 1,502  | 196            | 1,410  | 532            | 3,561  | 25    | 186   | 15    | 59    |
| 宿泊業、飲食サービス業           | 3,973  | 25,300  | 300     | 2,980  | 397            | 2,801  | 2,876          | 16,893 | 173   | 873   | 120   | 603   |
| 生活関連サービス業、<br>娯楽業     | 1,666  | 8,499   | 293     | 903    | 255            | 1,227  | 998            | 5,848  | 48    | 172   | 26    | 76    |
| 教育、学習支援業              | 866    | 5,002   | 130     | 1,228  | 139            | 769    | 540            | 2,731  | 24    | 135   | 17    | 97    |
| 医療、福祉                 | 1,326  | 20,663  | 175     | 4,243  | 159            | 1,963  | 884            | 13,279 | 44    | 379   | 27    | 335   |
| 複合サービス事業              | 67     | 2,181   | 4       | 45     | 2              | 10     | 59             | 2,111  | 2     | 15    | -     | -     |
| サービス業（他に分類<br>されないもの） | 978    | 19,569  | 292     | 2,729  | 128            | 2,288  | 499            | 13,659 | 16    | 512   | 11    | 72    |
| 公務                    | -      | -       | -       | -      | -              | -      | -              | -      | -     | -     | -     | -     |

注：「総数」には、開設時期不詳の事業所も含まれる。民営事業所のみの数値である。

## 43. 町丁字別、産業大分類別

| 町丁字名・産業大分類 | 総数     |         | 農林漁業 |      | 鉱業、採石業、砂利採取業 |      | 建設業  |       | 製造業  |       | 電気・ガス・熱供給・水道業 |      | 情報通信業 |       | 運輸・郵便業 |       | 卸売業、小売業 |        |    |
|------------|--------|---------|------|------|--------------|------|------|-------|------|-------|---------------|------|-------|-------|--------|-------|---------|--------|----|
|            | 事業所数   | 従業者数    | 事業所数 | 従業者数 | 事業所数         | 従業者数 | 事業所数 | 従業者数  | 事業所数 | 従業者数  | 事業所数          | 従業者数 | 事業所数  | 従業者数  | 事業所数   | 従業者数  | 事業所数    | 従業者数   |    |
| 全 市        | 17,339 | 156,031 | 12   | 91   | 5            | 26   | 765  | 7,780 | 388  | 3,132 | 4             | 268  | 316   | 6,818 | 306    | 9,827 | 4,385   | 30,380 |    |
| 曙 1 丁目     | 95     | 870     | -    | -    | -            | -    | 10   | 132   | 11   | 96    | -             | -    | 1     | 4     | 5      | 161   | 40      | 314    |    |
| 曙 2 丁目     | 151    | 2,429   | -    | -    | -            | -    | 12   | 88    | 3    | 17    | -             | -    | 2     | 5     | 11     | 119   | 46      | 339    |    |
| 曙 3 丁目     | 110    | 745     | -    | -    | -            | -    | 13   | 95    | 7    | 45    | -             | -    | -     | -     | 3      | 18    | 38      | 295    |    |
| 旭 町        | 83     | 2,331   | 1    | 5    | -            | -    | 3    | 40    | 1    | 1     | 1             | 123  | 4     | 134   | 2      | 262   | 9       | 102    |    |
| 字 安 謝      | 172    | 1,599   | -    | -    | -            | -    | 8    | 203   | 8    | 85    | -             | -    | -     | -     | 7      | 291   | 54      | 561    |    |
| 安 謝 1 丁目   | 85     | 734     | -    | -    | -            | -    | 8    | 76    | 1    | 2     | -             | -    | 4     | 20    | -      | -     | 26      | 221    |    |
| 安 謝 2 丁目   | 81     | 861     | -    | -    | -            | -    | 4    | 135   | 1    | 13    | -             | -    | -     | -     | -      | -     | 22      | 124    |    |
| 字 天 久      | 109    | 2,849   | -    | -    | -            | -    | 4    | 85    | 4    | 65    | -             | -    | 6     | 504   | 8      | 279   | 24      | 164    |    |
| 天 久 1 丁目   | 105    | 1,044   | -    | -    | -            | -    | 3    | 28    | 1    | 4     | -             | -    | 2     | 6     | -      | -     | 29      | 454    |    |
| 天 久 2 丁目   | 101    | 711     | -    | -    | -            | -    | 2    | 4     | 1    | 2     | -             | -    | 1     | 1     | -      | -     | 33      | 149    |    |
| 泉 崎 1 丁目   | 306    | 1,766   | -    | -    | -            | -    | 14   | 192   | 2    | 11    | -             | -    | 13    | 60    | 5      | 122   | 28      | 140    |    |
| 泉 崎 2 丁目   | 153    | 152     | 1    | 1    | -            | -    | 7    | 28    | 5    | 27    | -             | -    | 8     | 206   | -      | -     | 30      | 190    |    |
| 字 上 之 屋    | 20     | 159     | -    | -    | -            | -    | -    | -     | -    | -     | -             | -    | -     | -     | -      | -     | -       | 3      | 13 |
| 上 之 屋 1 丁目 | 45     | 715     | -    | -    | -            | -    | 2    | 6     | -    | -     | -             | -    | 2     | 22    | -      | -     | 10      | 66     |    |
| 奥 武 山 町    | 26     | 266     | -    | -    | -            | -    | -    | -     | -    | -     | -             | -    | -     | -     | -      | -     | -       | 8      | 54 |
| おもしろまち1丁目  | 77     | 3,605   | -    | -    | -            | -    | 1    | 3     | 1    | 9     | -             | -    | 3     | 87    | -      | -     | 9       | 139    |    |
| おもしろまち2丁目  | 54     | 800     | -    | -    | -            | -    | 7    | 91    | 2    | 8     | -             | -    | 4     | 159   | -      | -     | 14      | 111    |    |
| おもしろまち3丁目  | 73     | 750     | -    | -    | -            | -    | 1    | 13    | 1    | 7     | -             | -    | 2     | 88    | -      | -     | 30      | 303    |    |
| おもしろまち4丁目  | 395    | 6,305   | -    | -    | -            | -    | 14   | 156   | -    | -     | 1             | 29   | 9     | 114   | 1      | 40    | 138     | 1,747  |    |
| 久 米 1 丁目   | 149    | 647     | -    | -    | -            | -    | 5    | 15    | -    | -     | -             | -    | 6     | 31    | -      | -     | 24      | 123    |    |
| 久 米 2 丁目   | 281    | 2,973   | -    | -    | -            | -    | 14   | 204   | 1    | 4     | -             | -    | 10    | 262   | 1      | 3     | 39      | 148    |    |
| 久 茂 地 1 丁目 | 269    | 5,627   | -    | -    | -            | -    | 7    | 110   | 2    | 32    | -             | -    | 26    | 755   | 4      | 32    | 63      | 636    |    |
| 久 茂 地 2 丁目 | 335    | 3,632   | -    | -    | -            | -    | 20   | 87    | 4    | 47    | -             | -    | 23    | 579   | -      | -     | 46      | 396    |    |
| 久 茂 地 3 丁目 | 414    | 3,712   | -    | -    | -            | -    | 16   | 149   | 1    | 7     | -             | -    | 5     | 34    | 1      | 1     | 111     | 861    |    |
| 古 波 蔵 3 丁目 | 128    | 1,126   | -    | -    | 1            | 4    | 6    | 184   | 2    | 4     | -             | -    | 1     | 4     | 2      | 126   | 36      | 181    |    |
| 古 波 蔵 4 丁目 | 49     | 1,245   | -    | -    | -            | -    | 5    | 25    | -    | -     | -             | -    | 2     | 9     | -      | -     | 9       | 106    |    |
| 楚 辺 1 丁目   | 80     | 1,384   | -    | -    | -            | -    | 3    | 723   | 2    | 2     | -             | -    | 3     | 229   | 1      | 1     | 15      | 88     |    |
| 楚 辺 2 丁目   | 100    | 985     | -    | -    | -            | -    | 3    | 25    | 4    | 31    | -             | -    | -     | -     | 1      | 8     | 20      | 88     |    |
| 楚 辺 3 丁目   | 18     | 91      | -    | -    | -            | -    | -    | -     | -    | -     | -             | -    | -     | -     | -      | -     | 4       | 19     |    |
| 辻 1 丁目     | 100    | 513     | -    | -    | -            | -    | 9    | 57    | 1    | 3     | -             | -    | 2     | 5     | 3      | 120   | 23      | 151    |    |
| 辻 2 丁目     | 126    | 1,011   | -    | -    | -            | -    | 4    | 24    | 3    | 18    | -             | -    | -     | -     | 1      | 13    | 18      | 70     |    |
| 辻 3 丁目     | 13     | 288     | -    | -    | -            | -    | -    | -     | -    | -     | -             | -    | -     | -     | -      | -     | 1       | 2      |    |
| 壺 川 1 丁目   | 71     | 1,522   | -    | -    | -            | -    | 4    | 51    | 1    | 2     | -             | -    | 3     | 891   | 2      | 79    | 14      | 92     |    |
| 壺 川 2 丁目   | 64     | 740     | -    | -    | -            | -    | 5    | 188   | 3    | 18    | -             | -    | -     | -     | 1      | 4     | 14      | 204    |    |
| 壺 川 3 丁目   | 79     | 3,520   | -    | -    | -            | -    | 2    | 11    | 1    | 2     | -             | -    | 10    | 297   | -      | -     | 11      | 149    |    |
| 壺 屋 1 丁目   | 233    | 639     | -    | -    | -            | -    | -    | -     | 11   | 51    | -             | -    | 1     | 9     | 1      | 2     | 95      | 272    |    |
| 泊 1 丁目     | 195    | 1,124   | -    | -    | -            | -    | 4    | 32    | 2    | 6     | -             | -    | 3     | 81    | -      | -     | 37      | 222    |    |
| 泊 2 丁目     | 131    | 922     | -    | -    | 1            | 4    | 5    | 33    | 4    | 49    | -             | -    | 1     | 2     | 2      | 2     | 34      | 234    |    |
| 泊 3 丁目     | 77     | 727     | 1    | 4    | -            | -    | 3    | 32    | 2    | 5     | -             | -    | 4     | 57    | -      | -     | 29      | 322    |    |
| 通 堂 町      | 16     | 227     | -    | -    | 1            | 5    | -    | -     | 1    | 106   | -             | -    | -     | -     | 8      | 97    | 2       | 6      |    |
| 西 1 丁目     | 132    | 1,346   | -    | -    | -            | -    | 5    | 24    | 6    | 23    | -             | -    | 2     | 36    | 4      | 186   | 28      | 343    |    |
| 西 2 丁目     | 80     | 992     | -    | -    | -            | -    | 7    | 82    | 2    | 41    | -             | -    | 3     | 56    | 14     | 168   | 18      | 325    |    |
| 西 3 丁目     | 41     | 1,467   | -    | -    | -            | -    | 2    | 66    | -    | -     | 1             | 113  | -     | -     | 2      | 78    | 16      | 269    |    |

## 事業所数および従業者数

平成28年6月1日現在

| 金融業、<br>保険業 |          | 不動産業、<br>物品賃貸業 |          | 学術研究、専<br>門・技術 |          | 宿泊業、飲食<br>サービス業 |          | 生活関連<br>サービス業、 |          | 教育、<br>学習支援業 |          | 医療、福祉    |          | 複合<br>サービス事 |          | サービス業(他に<br>分類されないも |          |
|-------------|----------|----------------|----------|----------------|----------|-----------------|----------|----------------|----------|--------------|----------|----------|----------|-------------|----------|---------------------|----------|
| 事業<br>所数    | 従業<br>者数 | 事業<br>所数       | 従業<br>者数 | 事業<br>所数       | 従業<br>者数 | 事業<br>所数        | 従業<br>者数 | 事業<br>所数       | 従業<br>者数 | 事業<br>所数     | 従業<br>者数 | 事業<br>所数 | 従業<br>者数 | 事業<br>所数    | 従業<br>者数 | 事業<br>所数            | 従業<br>者数 |
| 354         | 7,434    | 1,848          | 6,733    | 906            | 7,728    | 3,500           | 22,792   | 1,507          | 7,192    | 780          | 4,607    | 1,292    | 20,988   | 61          | 2,092    | 910                 | 18,143   |
| -           | -        | 4              | 4        | 3              | 6        | 7               | 50       | 5              | 27       | 1            | 1        | 2        | 8        | -           | -        | 6                   | 67       |
| 3           | 28       | 13             | 83       | 12             | 77       | 19              | 122      | 13             | 48       | 2            | 7        | 7        | 79       | 1           | 5        | 7                   | 1,412    |
| 1           | 24       | 16             | 86       | 7              | 43       | 9               | 49       | 9              | 33       | 1            | 6        | 3        | 337      | 1           | 8        | 2                   | 6        |
| 8           | 408      | 3              | 83       | 4              | 382      | 6               | 100      | 2              | 23       | 2            | 65       | 6        | 114      | -           | -        | 31                  | 489      |
| 3           | 11       | 28             | 47       | 4              | 5        | 14              | 114      | 18             | 35       | 9            | 10       | 10       | 115      | 1           | 6        | 8                   | 116      |
| -           | -        | 5              | 63       | 2              | 62       | 4               | 57       | 16             | 65       | 3            | 9        | 10       | 123      | -           | -        | 6                   | 36       |
| 3           | 9        | 4              | 22       | 9              | 105      | 4               | 33       | 11             | 88       | 8            | 55       | 14       | 274      | -           | -        | 1                   | 3        |
| 1           | 6        | 9              | 31       | 5              | 71       | 9               | 67       | 10             | 69       | 4            | 72       | 16       | 1,262    | -           | -        | 9                   | 174      |
| 5           | 33       | 9              | 50       | 6              | 8        | 20              | 313      | 14             | 52       | 2            | 19       | 11       | 71       | -           | -        | 3                   | 6        |
| 2           | 35       | 11             | 37       | 8              | 59       | 12              | 158      | 12             | 79       | 4            | 40       | 10       | 130      | -           | -        | 5                   | 17       |
| 7           | 37       | 36             | 87       | 23             | 126      | 104             | 523      | 10             | 24       | 12           | 82       | 13       | 99       | 1           | 8        | 38                  | 255      |
| 3           | 16       | 12             | 65       | 24             | 109      | 20              | 271      | 16             | 113      | 5            | 10       | 16       | 143      | -           | -        | 6                   | 345      |
| -           | -        | -              | -        | 4              | 37       | 2               | 5        | -              | -        | 1            | 11       | 2        | 37       | -           | -        | 8                   | 56       |
| 1           | 14       | 7              | 62       | 3              | 16       | 6               | 107      | 5              | 26       | 3            | 30       | 3        | 326      | -           | -        | 3                   | 40       |
| 3           | 7        | 1              | 24       | -              | -        | 1               | 16       | 2              | 29       | -            | -        | 2        | 94       | -           | -        | 9                   | 42       |
| 19          | 1,132    | 5              | 63       | 7              | 801      | 9               | 311      | 4              | 17       | 1            | 20       | 3        | 27       | -           | -        | 15                  | 996      |
| -           | -        | 3              | 11       | -              | -        | 7               | 245      | 4              | 57       | 2            | 13       | 6        | 63       | 1           | 19       | 4                   | 23       |
| 2           | 16       | 2              | 4        | 7              | 32       | 14              | 197      | 2              | 6        | 3            | 46       | 4        | 17       | -           | -        | 5                   | 21       |
| 13          | 112      | 20             | 158      | 17             | 346      | 86              | 994      | 46             | 528      | 15           | 93       | 15       | 95       | -           | -        | 20                  | 1,893    |
| 1           | 19       | 24             | 76       | 9              | 53       | 47              | 185      | 13             | 18       | 8            | 53       | 6        | 36       | -           | -        | 6                   | 38       |
| 11          | 192      | 17             | 88       | 12             | 67       | 111             | 696      | 15             | 178      | 6            | 27       | 5        | 59       | -           | -        | 39                  | 1,045    |
| 28          | 1,215    | 18             | 127      | 21             | 412      | 35              | 493      | 19             | 146      | 7            | 30       | 9        | 64       | -           | -        | 30                  | 1,575    |
| 22          | 547      | 26             | 211      | 22             | 198      | 126             | 656      | 13             | 256      | 2            | 2        | 12       | 124      | 1           | 5        | 18                  | 524      |
| 12          | 847      | 26             | 149      | 26             | 239      | 144             | 992      | 30             | 128      | 3            | 15       | 20       | 137      | -           | -        | 19                  | 153      |
| 3           | 44       | 17             | 191      | 6              | 25       | 25              | 115      | 11             | 23       | 2            | 4        | 12       | 209      | -           | -        | 4                   | 12       |
| -           | -        | 5              | 17       | 5              | 38       | 6               | 16       | 4              | 38       | -            | -        | 7        | 970      | 1           | 12       | 5                   | 14       |
| 1           | 13       | 8              | 26       | 17             | 91       | 7               | 43       | 8              | 36       | 5            | 8        | 7        | 50       | -           | -        | 3                   | 74       |
| 6           | 75       | 14             | 38       | 12             | 79       | 9               | 41       | 10             | 20       | 6            | 65       | 9        | 51       | 1           | 448      | 5                   | 16       |
| 1           | 5        | 4              | 11       | 5              | 47       | 2               | 7        | 1              | 1        | -            | -        | -        | -        | -           | -        | 1                   | 1        |
| -           | -        | 20             | 31       | 3              | 3        | 22              | 83       | 6              | 11       | 5            | 21       | 3        | 15       | -           | -        | 3                   | 13       |
| 2           | 11       | 17             | 51       | 6              | 57       | 31              | 239      | 32             | 333      | -            | -        | 6        | 183      | -           | -        | 6                   | 12       |
| -           | -        | 1              | 4        | -              | -        | 3               | 44       | 3              | 30       | 3            | 202      | -        | -        | -           | -        | 2                   | 6        |
| 3           | 21       | 6              | 58       | 10             | 59       | 8               | 39       | 7              | 28       | 1            | 1        | 6        | 59       | -           | -        | 6                   | 142      |
| 2           | 22       | 9              | 24       | 4              | 13       | 10              | 67       | 8              | 17       | 3            | 18       | 4        | 148      | -           | -        | 1                   | 17       |
| 4           | 84       | 6              | 64       | 9              | 46       | 9               | 134      | 7              | 63       | 2            | 44       | 5        | 104      | 2           | 773      | 11                  | 1,749    |
| 2           | 16       | 30             | 50       | 5              | 22       | 62              | 123      | 14             | 21       | 6            | 10       | 4        | 51       | -           | -        | 2                   | 12       |
| 8           | 134      | 40             | 158      | 24             | 102      | 21              | 62       | 18             | 54       | 9            | 31       | 22       | 223      | -           | -        | 7                   | 19       |
| 3           | 56       | 21             | 70       | 5              | 50       | 14              | 57       | 10             | 19       | 14           | 221      | 7        | 29       | 1           | 9        | 9                   | 87       |
| 1           | 4        | 2              | 3        | 8              | 107      | 5               | 35       | 6              | 36       | 3            | 17       | 1        | 9        | -           | -        | 12                  | 96       |
| -           | -        | -              | -        | -              | -        | 1               | 5        | -              | -        | -            | -        | 1        | 2        | -           | -        | 2                   | 6        |
| 4           | 91       | 11             | 39       | 7              | 21       | 38              | 276      | 11             | 99       | 4            | 15       | 7        | 84       | -           | -        | 5                   | 109      |
| -           | -        | 9              | 46       | 4              | 8        | 10              | 60       | 6              | 132      | 2            | 33       | -        | -        | -           | -        | 5                   | 41       |
| -           | -        | 4              | 36       | 1              | 98       | 3               | 522      | -              | -        | 1            | 15       | 2        | 206      | -           | -        | 9                   | 64       |



## 事業所数および従業者数

平成28年6月1日現在

| 金融業,<br>保険業 |          | 不動産業,<br>物品賃貸業 |          | 学術研究,専門・<br>技術サービス業 |          | 宿泊業,飲食サ-<br>ビス業 |          | 生活関連サ-<br>ビス業,娯楽<br>業 |          | 教育,<br>学習支援業 |          | 医療,福祉    |          | 複合<br>サ-ビス事業 |          | サ-ビス業(他に分<br>類されないもの) |          |
|-------------|----------|----------------|----------|---------------------|----------|-----------------|----------|-----------------------|----------|--------------|----------|----------|----------|--------------|----------|-----------------------|----------|
| 事業<br>所数    | 従業<br>者数 | 事業<br>所数       | 従業<br>者数 | 事業<br>所数            | 従業<br>者数 | 事業<br>所数        | 従業<br>者数 | 事業<br>所数              | 従業<br>者数 | 事業<br>所数     | 従業<br>者数 | 事業<br>所数 | 従業<br>者数 | 事業<br>所数     | 従業<br>者数 | 事業<br>所数              | 従業<br>者数 |
| 8           | 298      | 16             | 33       | 3                   | 8        | 125             | 594      | 13                    | 70       | 8            | 108      | 8        | 128      | 4            | 232      | 10                    | 88       |
| 3           | 22       | 11             | 19       | 23                  | 111      | 14              | 33       | 18                    | 25       | 10           | 154      | 8        | 34       | -            | -        | 2                     | 2        |
| -           | -        | 9              | 22       | 4                   | 21       | 18              | 49       | 9                     | 15       | 3            | 4        | 6        | 26       | 1            | 6        | 3                     | 3        |
| -           | -        | 6              | 21       | 1                   | 3        | 23              | 56       | 5                     | 9        | 6            | 10       | 9        | 79       | 1            | 1        | 3                     | 47       |
| 7           | 89       | 49             | 211      | 15                  | 115      | 48              | 204      | 15                    | 89       | 6            | 30       | 3        | 13       | -            | -        | 4                     | 238      |
| 12          | 415      | 6              | 26       | 7                   | 30       | 77              | 554      | 16                    | 69       | -            | -        | 2        | 34       | 2            | 29       | 15                    | 147      |
| 3           | 30       | 17             | 29       | 5                   | 16       | 103             | 730      | 20                    | 155      | 9            | 30       | 5        | 43       | -            | -        | 4                     | 68       |
| 2           | 8        | 33             | 115      | 10                  | 40       | 60              | 573      | 25                    | 89       | 11           | 57       | 18       | 172      | -            | -        | 6                     | 101      |
| 2           | 19       | 30             | 64       | 4                   | 11       | 185             | 799      | 41                    | 210      | 9            | 26       | 15       | 68       | 1            | 9        | 10                    | 26       |
| 7           | 54       | 14             | 82       | 19                  | 134      | 51              | 546      | 20                    | 159      | 7            | 11       | 9        | 32       | -            | -        | 11                    | 89       |
| 6           | 23       | 18             | 46       | 10                  | 58       | 71              | 290      | 23                    | 69       | 5            | 17       | 20       | 225      | -            | -        | 1                     | 1        |
| 8           | 93       | 16             | 54       | 11                  | 85       | 180             | 1,032    | 12                    | 71       | 2            | 8        | 7        | 66       | 1            | 7        | 19                    | 744      |
| 6           | 186      | 7              | 84       | 3                   | 15       | 67              | 383      | 5                     | 13       | 3            | 21       | 7        | 83       | -            | -        | 8                     | 54       |
| -           | -        | 3              | 106      | -                   | -        | 2               | 6        | -                     | -        | -            | -        | -        | -        | 2            | 29       | 2                     | 4        |
| 2           | 7        | 6              | 20       | 8                   | 172      | 3               | 10       | 6                     | 61       | 2            | 9        | 1        | 10       | 1            | 1        | 25                    | 547      |
| -           | -        | 2              | 15       | 1                   | 203      | 2               | 10       | 1                     | 81       | -            | -        | -        | -        | -            | -        | -                     | -        |
| -           | -        | -              | -        | -                   | -        | -               | -        | 1                     | 55       | -            | -        | -        | -        | -            | -        | 1                     | 3        |
| -           | -        | 5              | 22       | 6                   | 38       | 12              | 319      | 4                     | 7        | -            | -        | 4        | 57       | -            | -        | 2                     | 7        |
| 3           | 23       | 5              | 25       | 10                  | 115      | 14              | 116      | 17                    | 80       | 12           | 68       | 9        | 90       | -            | -        | 9                     | 171      |
| 2           | 32       | -              | -        | 4                   | 12       | 5               | 89       | 8                     | 33       | 5            | 42       | 8        | 90       | -            | -        | 6                     | 40       |
| -           | -        | 6              | 25       | 12                  | 156      | 11              | 97       | 7                     | 33       | 7            | 24       | 20       | 259      | -            | -        | 6                     | 92       |
| 1           | 11       | 12             | 32       | 3                   | 21       | 7               | 30       | 9                     | 72       | 5            | 16       | 6        | 76       | -            | -        | 7                     | 47       |
| 1           | 14       | 10             | 22       | 4                   | 38       | 47              | 186      | 9                     | 19       | 3            | 12       | 1        | 16       | -            | -        | 9                     | 40       |
| -           | -        | 4              | 9        | 7                   | 26       | 42              | 111      | 8                     | 31       | 5            | 6        | 7        | 43       | -            | -        | 3                     | 18       |
| -           | -        | 4              | 7        | 3                   | 9        | 16              | 34       | 8                     | 26       | 7            | 18       | 8        | 96       | -            | -        | 1                     | 2        |
| -           | -        | -              | -        | -                   | -        | -               | -        | -                     | -        | -            | -        | -        | -        | -            | -        | -                     | -        |
| -           | -        | -              | -        | -                   | -        | -               | -        | -                     | -        | -            | -        | -        | -        | -            | -        | -                     | -        |
| -           | -        | -              | -        | -                   | -        | -               | -        | -                     | -        | -            | -        | -        | -        | -            | -        | -                     | -        |
| -           | -        | -              | -        | -                   | -        | -               | -        | -                     | -        | -            | -        | -        | -        | -            | -        | -                     | -        |
| -           | -        | -              | -        | -                   | -        | -               | -        | -                     | -        | -            | -        | -        | -        | -            | -        | -                     | -        |
| -           | -        | -              | -        | -                   | -        | -               | -        | -                     | -        | -            | -        | -        | -        | -            | -        | -                     | -        |
| 5           | 94       | 22             | 46       | 4                   | 13       | 13              | 65       | 8                     | 29       | 6            | 12       | 15       | 166      | -            | -        | 3                     | 26       |
| -           | -        | 19             | 26       | -                   | -        | 17              | 102      | 9                     | 12       | 3            | 18       | 6        | 106      | 1            | 5        | 2                     | 13       |
| 1           | 1        | 25             | 47       | 5                   | 17       | 25              | 147      | 14                    | 53       | 6            | 8        | 4        | 35       | -            | -        | 5                     | 11       |
| 1           | 31       | 33             | 56       | -                   | -        | 7               | 20       | 13                    | 32       | 4            | 10       | 6        | 37       | 1            | 5        | 3                     | 84       |
| -           | -        | 14             | 19       | -                   | -        | 13              | 75       | 4                     | 7        | -            | -        | 5        | 972      | -            | -        | 2                     | 36       |
| 1           | 6        | 12             | 19       | 1                   | 1        | 6               | 23       | 11                    | 21       | 6            | 9        | 5        | 48       | 1            | 6        | 2                     | 7        |
| 3           | 20       | 34             | 69       | 8                   | 25       | 209             | 545      | 29                    | 50       | 13           | 58       | 13       | 158      | -            | -        | 7                     | 20       |
| 3           | 13       | 9              | 31       | -                   | -        | 39              | 359      | 9                     | 133      | 6            | 85       | 15       | 437      | -            | -        | 1                     | 78       |
| -           | -        | 6              | 36       | 3                   | 5        | 17              | 185      | 6                     | 19       | 8            | 89       | 6        | 29       | -            | -        | -                     | -        |
| 1           | 1        | 12             | 26       | 1                   | 3        | 4               | 21       | 2                     | 2        | 6            | 34       | 6        | 133      | -            | -        | 6                     | 14       |
| 1           | 2        | 4              | 5        | 1                   | 2        | -               | -        | 1                     | 1        | 3            | 4        | -        | -        | 1            | 4        | 2                     | 7        |

## 43. 町丁字別、産業大分類別

| 町丁字名・産業大分類  | 総数   |       | 農林漁業 |      | 鉱業、採石業、砂利採取業 |      | 建設業  |      | 製造業  |      | 電気・ガス・熱供給・水道業 |      | 情報通信業 |      | 運輸・郵便業 |      | 卸売業、小売業 |      |
|-------------|------|-------|------|------|--------------|------|------|------|------|------|---------------|------|-------|------|--------|------|---------|------|
|             | 事業所数 | 従業者数  | 事業所数 | 従業者数 | 事業所数         | 従業者数 | 事業所数 | 従業者数 | 事業所数 | 従業者数 | 事業所数          | 従業者数 | 事業所数  | 従業者数 | 事業所数   | 従業者数 | 事業所数    | 従業者数 |
| 字 国 場       | 359  | 2,842 | -    | -    | -            | -    | 28   | 272  | 14   | 66   | -             | -    | 1     | 2    | 6      | 263  | 85      | 599  |
| 字 識 名       | 55   | 569   | -    | -    | -            | -    | 6    | 32   | -    | -    | -             | -    | -     | -    | -      | -    | 7       | 110  |
| 識 名 1 丁 目   | 56   | 431   | -    | -    | -            | -    | -    | -    | 2    | 5    | -             | -    | 1     | 1    | -      | -    | 10      | 101  |
| 識 名 2 丁 目   | 21   | 218   | -    | -    | -            | -    | 5    | 17   | -    | -    | -             | -    | -     | -    | -      | -    | 1       | 6    |
| 識 名 3 丁 目   | 56   | 426   | -    | -    | -            | -    | 8    | 46   | 1    | 2    | -             | -    | -     | -    | 1      | 98   | 10      | 43   |
| 識 名 4 丁 目   | 15   | 50    | -    | -    | -            | -    | -    | -    | -    | -    | -             | -    | -     | -    | 2      | 2    | 4       | 19   |
| 字 大 道       | 162  | 1,095 | -    | -    | -            | -    | 5    | 23   | 2    | 10   | -             | -    | -     | -    | 2      | 78   | 31      | 154  |
| 字 仲 井 真     | 162  | 1,201 | -    | -    | -            | -    | 16   | 142  | 5    | 64   | -             | -    | 1     | 13   | 2      | 60   | 42      | 312  |
| 長 田 1 丁 目   | 121  | 563   | -    | -    | -            | -    | 6    | 23   | 3    | 6    | -             | -    | 1     | 1    | -      | -    | 31      | 148  |
| 長 田 2 丁 目   | 136  | 656   | -    | -    | -            | -    | 11   | 86   | 6    | 17   | -             | -    | -     | -    | 1      | 4    | 31      | 188  |
| 繁多川 1 丁 目   | 54   | 253   | -    | -    | -            | -    | 1    | 3    | 1    | 1    | -             | -    | -     | -    | 2      | 2    | 12      | 33   |
| 繁多川 2 丁 目   | 52   | 373   | -    | -    | -            | -    | 5    | 52   | 4    | 9    | -             | -    | -     | -    | -      | -    | 9       | 103  |
| 繁多川 3 丁 目   | 38   | 257   | -    | -    | -            | -    | 1    | 4    | 2    | 8    | -             | -    | -     | -    | 1      | 19   | 6       | 43   |
| 繁多川 4 丁 目   | 33   | 197   | -    | -    | -            | -    | 2    | 8    | 5    | 52   | -             | -    | -     | -    | -      | -    | 5       | 29   |
| 繁多川 5 丁 目   | 53   | 281   | -    | -    | -            | -    | 1    | 1    | 2    | 5    | -             | -    | -     | -    | 2      | 34   | 7       | 15   |
| 字 古 島       | 18   | 177   | -    | -    | -            | -    | 1    | 3    | 3    | 42   | -             | -    | -     | -    | -      | -    | 1       | 1    |
| 古 島 1 丁 目   | 120  | 1,048 | -    | -    | -            | -    | 6    | 41   | -    | -    | -             | -    | 5     | 90   | 2      | 11   | 25      | 195  |
| 古 島 2 丁 目   | 114  | 1,838 | -    | -    | -            | -    | 7    | 26   | -    | -    | -             | -    | 2     | 6    | -      | -    | 23      | 127  |
| 字 真 地       | 117  | 824   | -    | -    | -            | -    | 24   | 156  | 8    | 49   | -             | -    | -     | -    | 2      | 41   | 23      | 241  |
| 真 嘉 比 1 丁 目 | 50   | 420   | -    | -    | -            | -    | -    | -    | 2    | 5    | -             | -    | 1     | 5    | -      | -    | 14      | 144  |
| 真 嘉 比 2 丁 目 | 84   | 508   | -    | -    | -            | -    | 4    | 36   | 1    | 2    | -             | -    | 5     | 12   | 1      | 70   | 20      | 121  |
| 真 嘉 比 3 丁 目 | 59   | 508   | -    | -    | -            | -    | 11   | 58   | 1    | 4    | -             | -    | 2     | 21   | -      | -    | 13      | 118  |
| 松 島 1 丁 目   | 13   | 107   | -    | -    | -            | -    | 1    | 6    | -    | -    | -             | -    | 1     | 2    | 1      | 28   | 1       | 5    |
| 松 島 2 丁 目   | 19   | 143   | -    | -    | -            | -    | 2    | 11   | -    | -    | -             | -    | -     | -    | -      | -    | 9       | 53   |
| 字 松 川       | 77   | 772   | -    | -    | -            | -    | 5    | 48   | 4    | 11   | -             | -    | -     | -    | -      | -    | 10      | 53   |
| 松 川 1 丁 目   | 28   | 100   | -    | -    | -            | -    | 1    | 3    | 1    | 1    | -             | -    | -     | -    | -      | -    | 4       | 12   |
| 松 川 2 丁 目   | 58   | 154   | -    | -    | -            | -    | 1    | 16   | 1    | 3    | -             | -    | 1     | 3    | 1      | 4    | 11      | 34   |
| 松 川 3 丁 目   | 61   | 409   | -    | -    | -            | -    | 4    | 37   | 1    | 1    | -             | -    | -     | -    | -      | -    | 15      | 56   |
| 三 原 1 丁 目   | 114  | 484   | -    | -    | -            | -    | 3    | 11   | 3    | 10   | -             | -    | -     | -    | -      | -    | 18      | 210  |
| 三 原 2 丁 目   | 82   | 321   | -    | -    | -            | -    | 1    | 3    | 1    | 2    | -             | -    | 1     | 2    | -      | -    | 21      | 101  |
| 三 原 3 丁 目   | 42   | 192   | -    | -    | -            | -    | 2    | 9    | 1    | 1    | -             | -    | -     | -    | 2      | 91   | 8       | 31   |
| 字 寄 宮       | 42   | 231   | -    | -    | -            | -    | 1    | 6    | 4    | 18   | -             | -    | 1     | 72   | -      | -    | 6       | 23   |
| 寄 宮 1 丁 目   | 96   | 742   | -    | -    | -            | -    | 1    | 6    | 1    | 2    | -             | -    | 2     | 83   | 1      | 12   | 13      | 197  |
| 寄 宮 2 丁 目   | 109  | 576   | -    | -    | 1            | 1    | 4    | 11   | 4    | 5    | -             | -    | -     | -    | 1      | 4    | 24      | 70   |
| 寄 宮 3 丁 目   | 81   | 389   | -    | -    | -            | -    | 1    | 2    | 1    | 1    | -             | -    | -     | -    | -      | -    | 11      | 28   |
| 首里赤田町1丁目    | 17   | 33    | -    | -    | -            | -    | 1    | 4    | 1    | 1    | -             | -    | -     | -    | -      | -    | 3       | 5    |
| 首里赤田町2丁目    | 7    | 13    | -    | -    | -            | -    | -    | -    | 1    | 5    | -             | -    | -     | -    | -      | -    | -       | -    |
| 首里赤田町3丁目    | 7    | 82    | -    | -    | -            | -    | 2    | 7    | -    | -    | -             | -    | -     | -    | -      | -    | -       | -    |
| 首里赤平町1丁目    | 8    | 21    | -    | -    | -            | -    | -    | -    | -    | -    | -             | -    | -     | -    | -      | -    | 3       | 11   |
| 首里赤平町2丁目    | 29   | 127   | -    | -    | 1            | 12   | -    | -    | -    | -    | -             | -    | -     | -    | -      | -    | 7       | 20   |
| 首 里 池 端 町   | 16   | 70    | -    | -    | -            | -    | 1    | 4    | -    | -    | -             | -    | 2     | 4    | -      | -    | 3       | 11   |
| 首里石嶺町1丁目    | 32   | 162   | -    | -    | -            | -    | 2    | 14   | 1    | 5    | -             | -    | -     | -    | -      | -    | 8       | 36   |
| 首里石嶺町2丁目    | 105  | 587   | 1    | 10   | -            | -    | 9    | 46   | 6    | 12   | -             | -    | 1     | 1    | 3      | 88   | 25      | 132  |

## 事業所数および従業者数

平成28年6月1日現在

| 金融業, 保険業 |      | 不動産業, 物品賃貸業 |      | 学術研究, 専門・技術サービス業 |      | 宿泊業, 飲食サービス業 |      | 生活関連サービス業, 娯楽業 |      | 教育, 学習支援業 |      | 医療, 福祉 |       | 複合サービス事業 |      | サービス業(他に分類されないもの) |      |
|----------|------|-------------|------|------------------|------|--------------|------|----------------|------|-----------|------|--------|-------|----------|------|-------------------|------|
| 事業所数     | 従業者数 | 事業所数        | 従業者数 | 事業所数             | 従業者数 | 事業所数         | 従業者数 | 事業所数           | 従業者数 | 事業所数      | 従業者数 | 事業所数   | 従業者数  | 事業所数     | 従業者数 | 事業所数              | 従業者数 |
| 5        | 33   | 35          | 120  | 22               | 83   | 54           | 239  | 35             | 131  | 17        | 497  | 38     | 434   | 2        | 11   | 17                | 92   |
| 2        | 11   | 3           | 3    | 9                | 53   | 1            | 10   | 6              | 48   | 8         | 18   | 6      | 92    | -        | -    | 7                 | 192  |
| 1        | 14   | 15          | 25   | 4                | 28   | 2            | 5    | 7              | 8    | 7         | 11   | 6      | 68    | -        | -    | 1                 | 165  |
| -        | -    | -           | -    | 1                | 2    | 2            | 11   | 2              | 3    | 2         | 2    | 7      | 170   | -        | -    | 1                 | 7    |
| 1        | 2    | 8           | 9    | 7                | 13   | 2            | 2    | 3              | 4    | 6         | 7    | 6      | 196   | -        | -    | 3                 | 4    |
| -        | -    | 4           | 10   | -                | -    | 1            | 10   | 1              | 4    | 1         | 1    | -      | -     | -        | -    | 2                 | 4    |
| 1        | 17   | 24          | 61   | 6                | 19   | 38           | 93   | 13             | 21   | 14        | 128  | 21     | 476   | 2        | 10   | 3                 | 5    |
| 2        | 15   | 10          | 23   | 13               | 55   | 16           | 119  | 12             | 25   | 11        | 24   | 18     | 149   | -        | -    | 14                | 200  |
| -        | -    | 5           | 8    | 1                | 2    | 26           | 87   | 12             | 23   | 9         | 71   | 25     | 189   | 1        | 4    | 1                 | 1    |
| -        | -    | 7           | 26   | 8                | 26   | 25           | 92   | 21             | 31   | 10        | 23   | 7      | 91    | 1        | 4    | 8                 | 68   |
| 1        | 5    | 13          | 21   | 3                | 4    | 3            | 6    | 7              | 9    | 4         | 5    | 6      | 161   | -        | -    | 1                 | 3    |
| -        | -    | 8           | 23   | 7                | 62   | 2            | 3    | 4              | 7    | 5         | 14   | 6      | 96    | -        | -    | 2                 | 4    |
| -        | -    | 9           | 16   | 3                | 10   | 2            | 33   | 4              | 9    | -         | -    | 9      | 112   | -        | -    | 1                 | 3    |
| -        | -    | 10          | 88   | 1                | 1    | 3            | 4    | 2              | 5    | 2         | 2    | 1      | 3     | 1        | 5    | 1                 | -    |
| -        | -    | 10          | 20   | 3                | 9    | 5            | 20   | 7              | 11   | 4         | 14   | 9      | 144   | 1        | 5    | 2                 | 3    |
| -        | -    | 2           | 7    | -                | -    | 2            | 15   | 1              | 1    | 1         | 9    | 6      | 98    | -        | -    | 1                 | 1    |
| 3        | 25   | 11          | 38   | 23               | 182  | 17           | 151  | 11             | 24   | 6         | 131  | 4      | 112   | -        | -    | 7                 | 48   |
| 1        | 16   | 12          | 40   | 13               | 60   | 13           | 120  | 8              | 22   | 10        | 42   | 17     | 1,337 | -        | -    | 8                 | 42   |
| 2        | 5    | 9           | 29   | 10               | 101  | 3            | 7    | 11             | 31   | 5         | 36   | 15     | 118   | -        | -    | 5                 | 10   |
| 2        | 9    | 4           | 46   | 3                | 30   | 4            | 67   | 7              | 18   | 3         | 30   | 4      | 53    | -        | -    | 6                 | 13   |
| 3        | 12   | 5           | 9    | 5                | 17   | 7            | 70   | 13             | 29   | 7         | 24   | 9      | 78    | 1        | 6    | 3                 | 22   |
| -        | -    | 4           | 10   | 3                | 21   | 9            | 138  | 4              | 21   | 4         | 22   | 7      | 89    | 1        | 6    | -                 | -    |
| 4        | 35   | 1           | 1    | -                | -    | 1            | 23   | 3              | 7    | -         | -    | -      | -     | -        | -    | -                 | -    |
| -        | -    | 1           | 1    | 2                | 16   | -            | -    | -              | -    | -         | -    | 3      | 55    | -        | -    | 2                 | 7    |
| -        | -    | 16          | 36   | 7                | 21   | 14           | 290  | 2              | 2    | 4         | 10   | 13     | 293   | -        | -    | 2                 | 8    |
| 1        | 11   | 4           | 9    | 2                | 11   | 3            | 4    | 3              | 10   | 2         | 16   | 3      | 14    | -        | -    | 4                 | 9    |
| -        | -    | 16          | 33   | -                | -    | 8            | 17   | 10             | 13   | 2         | 9    | 3      | 12    | -        | -    | 4                 | 10   |
| -        | -    | 13          | 27   | -                | -    | 3            | 24   | 8              | 25   | 6         | 10   | 10     | 226   | -        | -    | 1                 | 3    |
| 2        | 12   | 19          | 32   | 4                | 6    | 41           | 67   | 9              | 39   | 6         | 38   | 9      | 59    | -        | -    | -                 | -    |
| -        | -    | 16          | 31   | 2                | 19   | 9            | 48   | 12             | 25   | 7         | 23   | 9      | 59    | 1        | 6    | 2                 | 2    |
| -        | -    | 10          | 18   | 3                | 3    | 1            | 3    | 7              | 12   | 2         | 8    | 4      | 13    | -        | -    | 2                 | 3    |
| 2        | 14   | 4           | 15   | -                | -    | 8            | 24   | 2              | 2    | 8         | 26   | 6      | 31    | -        | -    | -                 | -    |
| 3        | 14   | 20          | 28   | 4                | 34   | 11           | 33   | 16             | 30   | 6         | 29   | 10     | 120   | 1        | 140  | 7                 | 14   |
| 2        | 28   | 25          | 38   | 2                | 11   | 14           | 48   | 17             | 56   | 4         | 8    | 9      | 293   | -        | -    | 2                 | 3    |
| -        | -    | 18          | 40   | 2                | 18   | 20           | 73   | 8              | 26   | 5         | 7    | 7      | 114   | 1        | 58   | 7                 | 22   |
| -        | -    | 3           | 4    | -                | -    | 4            | 10   | 2              | 2    | 2         | 2    | -      | -     | -        | -    | 1                 | 5    |
| -        | -    | 3           | 4    | -                | -    | -            | -    | 2              | 4    | -         | -    | -      | -     | -        | -    | 1                 | -    |
| -        | -    | -           | -    | 4                | 73   | 1            | 2    | -              | -    | -         | -    | -      | -     | -        | -    | -                 | -    |
| -        | -    | 5           | 10   | -                | -    | -            | -    | -              | -    | -         | -    | -      | -     | -        | -    | -                 | -    |
| -        | -    | 6           | 16   | 2                | 4    | 6            | 18   | 1              | 1    | -         | -    | 5      | 55    | -        | -    | 1                 | 1    |
| -        | -    | 4           | 13   | 1                | 2    | 2            | 2    | 1              | 1    | 1         | 4    | -      | -     | -        | -    | 1                 | 29   |
| -        | -    | 2           | 4    | -                | -    | 5            | 20   | 4              | 12   | 2         | 3    | 5      | 51    | 1        | 15   | 2                 | 2    |
| 1        | 3    | 8           | 18   | 5                | 21   | 11           | 47   | 12             | 35   | 7         | 22   | 10     | 105   | -        | -    | 6                 | 47   |



## 43. 町丁字別、産業大分類別

| 町丁字名・産業大分類 | 総数   |       | 農林漁業 |      | 鉱業、採石業、<br>砂利採取業 |      | 建設業  |      | 製造業  |      | 電気・ガス・<br>熱供給・水道業 |      | 情報通信業 |      | 運輸・<br>郵便業 |      | 卸売業、<br>小売業 |      |
|------------|------|-------|------|------|------------------|------|------|------|------|------|-------------------|------|-------|------|------------|------|-------------|------|
|            | 事業所数 | 従業者数  | 事業所数 | 従業者数 | 事業所数             | 従業者数 | 事業所数 | 従業者数 | 事業所数 | 従業者数 | 事業所数              | 従業者数 | 事業所数  | 従業者数 | 事業所数       | 従業者数 | 事業所数        | 従業者数 |
| 首里石嶺町3丁目   | 77   | 618   | 1    | 12   | -                | -    | 11   | 127  | 6    | 81   | -                 | -    | -     | -    | 1          | 1    | 18          | 120  |
| 首里石嶺町4丁目   | 182  | 1,904 | -    | -    | -                | -    | 14   | 72   | 8    | 21   | -                 | -    | 2     | 6    | -          | -    | 37          | 259  |
| 首里大名町1丁目   | 37   | 367   | -    | -    | -                | -    | 7    | 69   | 2    | 4    | -                 | -    | -     | -    | 2          | 8    | 6           | 37   |
| 首里大名町2丁目   | 22   | 145   | -    | -    | -                | -    | 4    | 39   | 1    | 1    | -                 | -    | 1     | 6    | 1          | 58   | 4           | 15   |
| 首里大名町3丁目   | 40   | 241   | -    | -    | -                | -    | 1    | 6    | 2    | 6    | -                 | -    | -     | -    | -          | -    | 13          | 113  |
| 首里大中町1丁目   | 9    | 28    | -    | -    | -                | -    | 1    | 1    | 2    | 7    | -                 | -    | -     | -    | -          | -    | -           | -    |
| 首里大中町2丁目   | 2    | 2     | -    | -    | -                | -    | -    | -    | -    | -    | -                 | -    | -     | -    | -          | -    | -           | -    |
| 首里金城町1丁目   | 22   | 190   | -    | -    | -                | -    | -    | -    | 1    | 2    | -                 | -    | -     | -    | -          | -    | 11          | 29   |
| 首里金城町2丁目   | 7    | 46    | -    | -    | -                | -    | -    | -    | 1    | 1    | -                 | -    | -     | -    | -          | -    | 1           | 1    |
| 首里金城町3丁目   | 4    | 14    | -    | -    | -                | -    | -    | -    | 1    | 5    | -                 | -    | -     | -    | -          | -    | 2           | 3    |
| 首里金城町4丁目   | 9    | 44    | -    | -    | -                | -    | 3    | 19   | 2    | 5    | -                 | -    | -     | -    | -          | -    | 3           | 19   |
| 首里儀保町1丁目   | 24   | 127   | -    | -    | -                | -    | -    | -    | -    | -    | -                 | -    | 1     | 2    | -          | -    | 4           | 13   |
| 首里儀保町2丁目   | 27   | 94    | -    | -    | -                | -    | -    | -    | 1    | 1    | -                 | -    | 1     | 6    | -          | -    | 8           | 14   |
| 首里儀保町3丁目   | 15   | 58    | -    | -    | -                | -    | -    | -    | 1    | 16   | -                 | -    | -     | -    | -          | -    | 6           | 12   |
| 首里儀保町4丁目   | 19   | 127   | -    | -    | -                | -    | 2    | 11   | 5    | 10   | -                 | -    | -     | -    | -          | -    | 2           | 5    |
| 首里久場川町1丁目  | 16   | 75    | -    | -    | -                | -    | -    | -    | 3    | 11   | -                 | -    | -     | -    | -          | -    | 5           | 33   |
| 首里久場川町2丁目  | 72   | 528   | -    | -    | -                | -    | 4    | 16   | -    | -    | -                 | -    | 1     | 5    | -          | -    | 20          | 241  |
| 首里崎山町1丁目   | 16   | 76    | -    | -    | -                | -    | -    | -    | 1    | 42   | -                 | -    | -     | -    | -          | -    | 1           | 2    |
| 首里崎山町2丁目   | 4    | 22    | -    | -    | -                | -    | 1    | 3    | 1    | 3    | -                 | -    | -     | -    | -          | -    | 1           | 12   |
| 首里崎山町3丁目   | 4    | 12    | -    | -    | -                | -    | -    | -    | -    | -    | -                 | -    | -     | -    | -          | -    | 1           | 5    |
| 首里崎山町4丁目   | 14   | 87    | -    | -    | -                | -    | 2    | 11   | 1    | 5    | -                 | -    | -     | -    | -          | -    | 3           | 12   |
| 首里寒川町1丁目   | 15   | 46    | -    | -    | -                | -    | -    | -    | -    | -    | -                 | -    | -     | -    | -          | -    | 3           | 7    |
| 首里寒川町2丁目   | 20   | 152   | -    | -    | -                | -    | 1    | 7    | 1    | 3    | -                 | -    | -     | -    | -          | -    | 2           | 72   |
| 首里末吉町1丁目   | 19   | 133   | -    | -    | -                | -    | 2    | 13   | 1    | 7    | -                 | -    | 1     | 2    | 1          | 6    | 4           | 23   |
| 首里末吉町2丁目   | 17   | 107   | -    | -    | -                | -    | 6    | 54   | 1    | 18   | -                 | -    | -     | -    | -          | -    | 1           | 8    |
| 首里末吉町3丁目   | 27   | 256   | 1    | 7    | -                | -    | 3    | 37   | 1    | 6    | -                 | -    | -     | -    | -          | -    | 1           | 14   |
| 首里末吉町4丁目   | 56   | 362   | -    | -    | -                | -    | 3    | 30   | 1    | 47   | -                 | -    | -     | -    | -          | -    | 12          | 70   |
| 首里平良町1丁目   | 48   | 197   | -    | -    | -                | -    | 1    | 5    | -    | -    | -                 | -    | -     | -    | -          | -    | 15          | 65   |
| 首里平良町2丁目   | 16   | 48    | -    | -    | -                | -    | 2    | 9    | 1    | 2    | -                 | -    | -     | -    | -          | -    | 6           | 16   |
| 首里汀良町1丁目   | 25   | 133   | -    | -    | -                | -    | -    | -    | -    | -    | -                 | -    | -     | -    | -          | -    | 4           | 29   |
| 首里汀良町2丁目   | 18   | 45    | -    | -    | -                | -    | 1    | 2    | -    | -    | -                 | -    | 1     | 4    | -          | -    | 3           | 5    |
| 首里汀良町3丁目   | 58   | 390   | -    | -    | -                | -    | 2    | 17   | -    | -    | -                 | -    | -     | -    | -          | -    | 23          | 189  |
| 首里当蔵町1丁目   | 9    | 52    | -    | -    | -                | -    | -    | -    | -    | -    | -                 | -    | -     | -    | -          | -    | 2           | 3    |
| 首里当蔵町2丁目   | 9    | 33    | -    | -    | -                | -    | 1    | 16   | -    | -    | -                 | -    | -     | -    | -          | -    | 1           | 5    |
| 首里当蔵町3丁目   | 22   | 97    | -    | -    | -                | -    | -    | -    | 1    | 1    | -                 | -    | -     | -    | -          | -    | 8           | 25   |
| 首里桃原町1丁目   | 40   | 192   | -    | -    | -                | -    | -    | -    | 1    | 2    | -                 | -    | -     | -    | -          | -    | 10          | 62   |
| 首里桃原町2丁目   | 3    | 14    | -    | -    | -                | -    | -    | -    | -    | -    | -                 | -    | -     | -    | -          | -    | -           | -    |
| 首里鳥堀町1丁目   | 36   | 128   | -    | -    | -                | -    | 1    | 2    | 2    | 24   | -                 | -    | -     | -    | -          | -    | 5           | 11   |
| 首里鳥堀町2丁目   | 13   | 31    | -    | -    | -                | -    | 1    | 7    | -    | -    | -                 | -    | -     | -    | -          | -    | 5           | 12   |
| 首里鳥堀町3丁目   | 13   | 36    | -    | -    | -                | -    | 1    | 4    | -    | -    | -                 | -    | -     | -    | 1          | 1    | 1           | 2    |
| 首里鳥堀町4丁目   | 30   | 175   | -    | -    | -                | -    | -    | -    | 1    | 54   | -                 | -    | 1     | 5    | 1          | 1    | 4           | 19   |
| 首里鳥堀町5丁目   | 3    | 8     | -    | -    | -                | -    | 1    | 6    | -    | -    | -                 | -    | -     | -    | -          | -    | -           | -    |
| 首里真和志町1丁目  | 9    | 17    | -    | -    | -                | -    | -    | -    | -    | -    | -                 | -    | -     | -    | -          | -    | 2           | 4    |
| 首里真和志町2丁目  | 10   | 18    | -    | -    | -                | -    | -    | -    | -    | -    | -                 | -    | 1     | 2    | -          | -    | 3           | 4    |

## 事業所数および従業者数

平成28年6月1日現在

| 金融業, 保険業 |      | 不動産業, 物品賃貸業 |      | 学術研究, 専門・技術サービス業 |      | 宿泊業, 飲食サービス業 |      | 生活関連サービス業, 娯楽業 |      | 教育, 学習支援業 |      | 医療, 福祉 |       | 複合サービス事業 |      | サービス業(他に分類されないもの) |      |
|----------|------|-------------|------|------------------|------|--------------|------|----------------|------|-----------|------|--------|-------|----------|------|-------------------|------|
| 事業所数     | 従業者数 | 事業所数        | 従業者数 | 事業所数             | 従業者数 | 事業所数         | 従業者数 | 事業所数           | 従業者数 | 事業所数      | 従業者数 | 事業所数   | 従業者数  | 事業所数     | 従業者数 | 事業所数              | 従業者数 |
| 1        | 12   | 6           | 16   | 3                | 8    | 3            | 8    | 7              | 10   | 6         | 27   | 14     | 196   | -        | -    | -                 | -    |
| 2        | 24   | 8           | 49   | 4                | 15   | 17           | 80   | 21             | 69   | 12        | 27   | 40     | 1,191 | 1        | 39   | 16                | 52   |
| -        | -    | -           | -    | 1                | 4    | 2            | 16   | 1              | 1    | 3         | 4    | 10     | 199   | -        | -    | 3                 | 25   |
| -        | -    | 3           | 6    | 3                | 13   | -            | -    | 2              | 4    | 2         | 2    | 1      | 1     | -        | -    | -                 | -    |
| -        | -    | 7           | 12   | -                | -    | 2            | 4    | 6              | 26   | 1         | 1    | 5      | 61    | 1        | 4    | 2                 | 8    |
| -        | -    | -           | -    | 1                | 10   | -            | -    | 1              | 1    | 1         | 1    | 2      | 7     | -        | -    | 1                 | 1    |
| -        | -    | 1           | 1    | -                | -    | 1            | 1    | -              | -    | -         | -    | -      | -     | -        | -    | -                 | -    |
| -        | -    | 2           | 7    | -                | -    | 2            | 9    | 1              | 125  | -         | -    | 1      | 10    | -        | -    | 4                 | 8    |
| -        | -    | -           | -    | -                | -    | 2            | 17   | 1              | 2    | -         | -    | 2      | 25    | -        | -    | -                 | -    |
| -        | -    | -           | -    | -                | -    | 1            | 6    | -              | -    | -         | -    | -      | -     | -        | -    | -                 | -    |
| -        | -    | -           | -    | -                | -    | -            | -    | -              | -    | 1         | 1    | -      | -     | -        | -    | -                 | -    |
| -        | -    | 7           | 9    | -                | -    | 8            | 44   | -              | -    | 1         | 14   | 3      | 45    | -        | -    | -                 | -    |
| 1        | 12   | 4           | 10   | 1                | 4    | 2            | 3    | 3              | 13   | 4         | 20   | 2      | 11    | -        | -    | -                 | -    |
| -        | -    | 3           | 9    | -                | -    | -            | -    | 1              | 3    | -         | -    | 3      | 16    | -        | -    | 1                 | 2    |
| -        | -    | 3           | 5    | 2                | 50   | -            | -    | 1              | 2    | 3         | 40   | -      | -     | -        | -    | 1                 | 4    |
| -        | -    | 3           | 10   | -                | -    | -            | -    | -              | -    | 3         | 10   | 1      | 10    | -        | -    | 1                 | 1    |
| -        | -    | 4           | 5    | 1                | 1    | 10           | 73   | 14             | 48   | 4         | 27   | 14     | 112   | -        | -    | -                 | -    |
| -        | -    | 5           | 8    | 2                | 8    | 1            | 5    | 4              | 7    | 1         | 1    | -      | -     | -        | -    | 1                 | 3    |
| -        | -    | -           | -    | 1                | 4    | -            | -    | -              | -    | -         | -    | -      | -     | -        | -    | -                 | -    |
| -        | -    | 1           | 1    | -                | -    | 1            | 1    | 1              | 5    | -         | -    | -      | -     | -        | -    | -                 | -    |
| -        | -    | -           | -    | 2                | 26   | -            | -    | -              | -    | 3         | 28   | -      | -     | -        | -    | 3                 | 5    |
| -        | -    | 6           | 9    | 1                | 8    | 2            | 5    | 1              | 1    | 1         | 6    | -      | -     | -        | -    | 1                 | 10   |
| 2        | 3    | 7           | 14   | -                | -    | 2            | 4    | 1              | 1    | -         | -    | 2      | 43    | 1        | 4    | 1                 | 1    |
| -        | -    | 3           | 8    | -                | -    | 2            | 20   | -              | -    | 1         | 1    | 4      | 53    | -        | -    | -                 | -    |
| -        | -    | 5           | 15   | -                | -    | -            | -    | -              | -    | 3         | 4    | 1      | 8     | -        | -    | -                 | -    |
| -        | -    | 4           | 7    | 4                | 31   | 2            | 45   | 2              | 4    | 1         | 1    | 7      | 102   | -        | -    | 1                 | 2    |
| 1        | 2    | 10          | 17   | 5                | 22   | 7            | 33   | 7              | 28   | 4         | 17   | -      | -     | 1        | 5    | 5                 | 91   |
| 2        | 15   | 6           | 12   | 4                | 10   | 5            | 15   | 4              | 8    | 4         | 25   | 7      | 42    | -        | -    | -                 | -    |
| 1        | 1    | 1           | 1    | -                | -    | -            | -    | 1              | 1    | 2         | 8    | 1      | 8     | -        | -    | 1                 | 2    |
| 1        | 12   | 4           | 5    | -                | -    | 3            | 16   | 2              | 2    | 6         | 26   | 1      | 30    | 1        | 8    | 3                 | 5    |
| -        | -    | 4           | 9    | 1                | 2    | -            | -    | 5              | 9    | 1         | 3    | 1      | 1     | -        | -    | 1                 | 10   |
| 1        | 9    | 3           | 33   | -                | -    | 10           | 34   | 7              | 21   | 5         | 15   | 4      | 63    | 1        | 5    | 2                 | 4    |
| -        | -    | 4           | 28   | -                | -    | 1            | 17   | -              | -    | -         | -    | 1      | 3     | -        | -    | 1                 | 1    |
| -        | -    | 2           | 3    | 1                | 4    | -            | -    | 2              | 3    | 2         | 2    | -      | -     | -        | -    | -                 | -    |
| -        | -    | 1           | 1    | -                | -    | 3            | 29   | 1              | 3    | 4         | 9    | 3      | 27    | -        | -    | 1                 | 2    |
| -        | -    | 7           | 16   | -                | -    | 7            | 35   | 3              | 3    | 4         | 11   | 6      | 57    | 1        | 4    | 1                 | 2    |
| -        | -    | 1           | 4    | -                | -    | -            | -    | -              | -    | -         | -    | 1      | 3     | -        | -    | 1                 | 7    |
| 1        | 24   | 3           | 4    | -                | -    | 13           | 36   | 4              | 5    | 5         | 16   | 1      | 5     | -        | -    | 1                 | 1    |
| -        | -    | 1           | 1    | -                | -    | 1            | 4    | 4              | 6    | 1         | 1    | -      | -     | -        | -    | -                 | -    |
| -        | -    | 3           | 12   | 1                | 1    | 1            | 3    | 3              | 4    | 1         | 2    | 1      | 7     | -        | -    | -                 | -    |
| -        | -    | 5           | 9    | -                | -    | 5            | 26   | 3              | 4    | 4         | 12   | 5      | 44    | -        | -    | 1                 | 1    |
| -        | -    | 2           | 2    | -                | -    | -            | -    | -              | -    | -         | -    | -      | -     | -        | -    | -                 | -    |
| -        | -    | -           | -    | -                | -    | 3            | 9    | 1              | 1    | 1         | 1    | -      | -     | -        | -    | 2                 | 2    |
| -        | -    | 1           | 1    | -                | -    | 2            | 4    | 1              | 2    | 1         | 1    | 1      | 4     | -        | -    | -                 | -    |

## 43. 町丁字別、産業大分類別

| 町丁字名・産業大分類  | 総数   |       | 農林漁業 |      | 鉱業、採石業、砂利採取業 |      | 建設業  |      | 製造業  |      | 電気・ガス・熱供給・水道業 |      | 情報通信業 |      | 運輸・郵便業 |       | 卸売業、小売業 |      |
|-------------|------|-------|------|------|--------------|------|------|------|------|------|---------------|------|-------|------|--------|-------|---------|------|
|             | 事業所数 | 従業者数  | 事業所数 | 従業者数 | 事業所数         | 従業者数 | 事業所数 | 従業者数 | 事業所数 | 従業者数 | 事業所数          | 従業者数 | 事業所数  | 従業者数 | 事業所数   | 従業者数  | 事業所数    | 従業者数 |
| 首里山川町1丁目    | 46   | 551   | -    | -    | -            | -    | 1    | 3    | 4    | 45   | -             | -    | -     | -    | -      | -     | 10      | 66   |
| 首里山川町2丁目    | 17   | 90    | -    | -    | -            | -    | 4    | 33   | -    | -    | -             | -    | 1     | 2    | -      | -     | 3       | 7    |
| 首里山川町3丁目    | 15   | 87    | -    | -    | -            | -    | 1    | 2    | 1    | 1    | -             | -    | -     | -    | -      | -     | 3       | 26   |
| 字 赤 嶺       | -    | -     | -    | -    | -            | -    | -    | -    | -    | -    | -             | -    | -     | -    | -      | -     | -       | -    |
| 赤 嶺 1 丁 目   | 67   | 394   | -    | -    | -            | -    | -    | -    | 1    | 12   | -             | -    | 1     | 1    | 1      | 3     | 14      | 81   |
| 赤 嶺 2 丁 目   | 37   | 587   | -    | -    | -            | -    | -    | -    | 1    | 2    | -             | -    | 1     | 27   | -      | -     | 6       | 115  |
| 字 宇 栄 原     | 54   | 236   | 1    | 14   | -            | -    | 3    | 14   | -    | -    | -             | -    | -     | -    | -      | -     | 18      | 74   |
| 宇 栄 原 1 丁 目 | 72   | 484   | -    | -    | -            | -    | -    | -    | 1    | 9    | -             | -    | -     | -    | 3      | 141   | 13      | 50   |
| 宇 栄 原 2 丁 目 | 26   | 112   | -    | -    | -            | -    | 4    | 22   | -    | -    | -             | -    | -     | -    | -      | -     | 5       | 27   |
| 宇 栄 原 3 丁 目 | 112  | 557   | -    | -    | -            | -    | 3    | 16   | 2    | 34   | -             | -    | -     | -    | 2      | 117   | 13      | 83   |
| 宇 栄 原 4 丁 目 | 41   | 267   | -    | -    | -            | -    | 3    | 18   | 3    | 19   | -             | -    | -     | -    | 1      | 48    | 12      | 100  |
| 宇 栄 原 5 丁 目 | 14   | 37    | -    | -    | -            | -    | 1    | 9    | 1    | 1    | -             | -    | -     | -    | -      | -     | 3       | 4    |
| 宇 栄 原 6 丁 目 | 9    | 48    | -    | -    | -            | -    | 1    | 15   | -    | -    | -             | -    | -     | -    | -      | -     | 2       | 7    |
| 字 小 禄       | 291  | 2,339 | -    | -    | -            | -    | 11   | 121  | 13   | 99   | -             | -    | 7     | 124  | 2      | 180   | 56      | 374  |
| 小 禄 1 丁 目   | 170  | 1,276 | -    | -    | -            | -    | 8    | 53   | 7    | 46   | -             | -    | -     | -    | 3      | 11    | 29      | 200  |
| 小 禄 2 丁 目   | 21   | 289   | -    | -    | -            | -    | 2    | 38   | -    | -    | -             | -    | -     | -    | 1      | 19    | 6       | 123  |
| 小 禄 3 丁 目   | 15   | 175   | -    | -    | -            | -    | 2    | 36   | -    | -    | -             | -    | -     | -    | -      | -     | 7       | 112  |
| 小 禄 4 丁 目   | 35   | 253   | -    | -    | -            | -    | 2    | 11   | 1    | 5    | -             | -    | -     | -    | -      | -     | 7       | 65   |
| 小 禄 5 丁 目   | 37   | 272   | -    | -    | -            | -    | 5    | 73   | 1    | 7    | -             | -    | 1     | 6    | -      | -     | 8       | 58   |
| 字 鏡 水       | 157  | 5,547 | 1    | 1    | -            | -    | -    | -    | 5    | 157  | -             | -    | 3     | 102  | 43     | 2,690 | 55      | 741  |
| 鏡 原 町       | 134  | 1,039 | -    | -    | -            | -    | 7    | 80   | 2    | 7    | -             | -    | 3     | 30   | 1      | 46    | 28      | 222  |
| 字 具 志       | 16   | 559   | -    | -    | -            | -    | 2    | 8    | -    | -    | -             | -    | -     | -    | 2      | 200   | 3       | 49   |
| 具 志 1 丁 目   | 38   | 246   | -    | -    | -            | -    | 2    | 2    | 1    | 4    | -             | -    | -     | -    | -      | -     | 6       | 65   |
| 具 志 2 丁 目   | 37   | 182   | -    | -    | -            | -    | 4    | 37   | 2    | 14   | -             | -    | -     | -    | 1      | 3     | 5       | 18   |
| 具 志 3 丁 目   | 43   | 335   | -    | -    | -            | -    | 4    | 40   | 1    | 8    | -             | -    | -     | -    | -      | -     | 9       | 52   |
| 字 高 良       | -    | -     | -    | -    | -            | -    | -    | -    | -    | -    | -             | -    | -     | -    | -      | -     | -       | -    |
| 高 良 1 丁 目   | 32   | 136   | -    | -    | -            | -    | 1    | 1    | 1    | 4    | -             | -    | -     | -    | -      | -     | 7       | 24   |
| 高 良 2 丁 目   | 32   | 127   | -    | -    | -            | -    | 1    | 6    | -    | -    | -             | -    | -     | -    | -      | -     | 7       | 44   |
| 高 良 3 丁 目   | 57   | 830   | -    | -    | -            | -    | 3    | 113  | 1    | 19   | -             | -    | 1     | 39   | -      | -     | 22      | 356  |
| 字 田 原       | 55   | 216   | -    | -    | -            | -    | 2    | 37   | 1    | 7    | -             | -    | -     | -    | -      | -     | 11      | 36   |
| 田 原 1 丁 目   | 41   | 318   | -    | -    | -            | -    | 2    | 12   | 1    | 1    | -             | -    | -     | -    | 2      | 15    | 11      | 68   |
| 田 原 2 丁 目   | 21   | 117   | -    | -    | -            | -    | 1    | 3    | -    | -    | -             | -    | -     | -    | -      | -     | 6       | 33   |
| 田 原 3 丁 目   | 48   | 332   | -    | -    | -            | -    | 3    | 13   | -    | -    | -             | -    | -     | -    | -      | -     | 9       | 48   |
| 田 原 4 丁 目   | 30   | 281   | -    | -    | -            | -    | 2    | 35   | 1    | 2    | -             | -    | -     | -    | 2      | 13    | 7       | 36   |
| 字 当 間       | 12   | 42    | -    | -    | -            | -    | -    | -    | -    | -    | -             | -    | -     | -    | -      | -     | 3       | 10   |
| 字 宮 城       | -    | -     | -    | -    | -            | -    | -    | -    | -    | -    | -             | -    | -     | -    | -      | -     | -       | -    |
| 宮 城 1 丁 目   | 26   | 357   | -    | -    | -            | -    | 1    | 3    | 2    | 28   | -             | -    | 2     | 192  | -      | -     | 6       | 32   |
| 字 安 次 嶺     | 22   | 345   | -    | -    | -            | -    | 1    | 2    | -    | -    | -             | -    | 3     | 17   | 1      | 112   | 4       | 56   |
| 字 大 嶺       | 1    | 2     | -    | -    | -            | -    | -    | -    | -    | -    | -             | -    | -     | -    | 1      | 2     | -       | -    |
| 金 城 1 丁 目   | 12   | 98    | -    | -    | -            | -    | 3    | 20   | -    | -    | -             | -    | -     | -    | -      | -     | 1       | 1    |
| 金 城 2 丁 目   | 44   | 336   | -    | -    | -            | -    | -    | -    | 1    | 10   | -             | -    | 1     | 2    | -      | -     | 9       | 70   |
| 金 城 3 丁 目   | 31   | 478   | -    | -    | -            | -    | 2    | 17   | -    | -    | -             | -    | 1     | 13   | -      | -     | 8       | 85   |
| 金 城 4 丁 目   | 22   | 74    | -    | -    | -            | -    | 1    | 3    | -    | -    | -             | -    | -     | -    | -      | -     | 5       | 18   |
| 金 城 5 丁 目   | 162  | 1,684 | -    | -    | -            | -    | 3    | 8    | -    | -    | -             | -    | 1     | 8    | 1      | 3     | 57      | 856  |

## 事業所数および従業者数

平成28年6月1日現在

| 金融業, 保険業 |      | 不動産業, 物品賃貸業 |      | 学術研究, 専門・技術サービス業 |      | 宿泊業, 飲食サービス業 |      | 生活関連サービス業, 娯楽業 |      | 教育, 学習支援業 |      | 医療, 福祉 |      | 複合サービス事業 |      | サービス業(他に分類されないもの) |       |
|----------|------|-------------|------|------------------|------|--------------|------|----------------|------|-----------|------|--------|------|----------|------|-------------------|-------|
| 事業所数     | 従業者数 | 事業所数        | 従業者数 | 事業所数             | 従業者数 | 事業所数         | 従業者数 | 事業所数           | 従業者数 | 事業所数      | 従業者数 | 事業所数   | 従業者数 | 事業所数     | 従業者数 | 事業所数              | 従業者数  |
| -        | -    | 6           | 10   | 1                | 2    | 10           | 324  | 2              | 3    | 4         | 22   | 5      | 31   | 1        | 4    | 2                 | 41    |
| -        | -    | 1           | 4    | 3                | 15   | 1            | 1    | 2              | 3    | -         | -    | 2      | 25   | -        | -    | -                 | -     |
| -        | -    | 2           | 3    | 3                | 17   | 1            | 5    | 1              | 3    | 1         | 1    | 1      | 25   | -        | -    | 1                 | 4     |
| -        | -    | -           | -    | -                | -    | -            | -    | -              | -    | -         | -    | -      | -    | -        | -    | -                 | -     |
| 1        | 5    | 21          | 59   | 3                | 9    | 9            | 132  | 6              | 37   | 7         | 26   | 2      | 14   | -        | -    | 1                 | 15    |
| -        | -    | 12          | 213  | 1                | 5    | 8            | 143  | 3              | 10   | 1         | 1    | 3      | 69   | -        | -    | 1                 | 2     |
| -        | -    | 8           | 25   | 4                | 10   | 4            | 15   | 6              | 34   | 3         | 11   | 7      | 39   | -        | -    | -                 | -     |
| -        | -    | 11          | 33   | 4                | 21   | 15           | 65   | 6              | 6    | 3         | 13   | 12     | 142  | -        | -    | 4                 | 4     |
| -        | -    | 2           | 6    | 1                | 8    | 1            | 3    | 3              | 3    | 4         | 6    | 6      | 37   | -        | -    | -                 | -     |
| 1        | 9    | 15          | 22   | 2                | 2    | 47           | 91   | 9              | 20   | 2         | 6    | 12     | 143  | 1        | 5    | 3                 | 9     |
| -        | -    | 4           | 8    | -                | -    | 7            | 19   | 2              | 4    | 2         | 3    | 4      | 34   | 1        | 6    | 2                 | 8     |
| -        | -    | 3           | 11   | -                | -    | 2            | 8    | 1              | 1    | 1         | 1    | -      | -    | -        | -    | 2                 | 2     |
| -        | -    | 2           | 6    | -                | -    | -            | -    | 1              | 1    | -         | -    | 2      | 14   | -        | -    | 1                 | 5     |
| 1        | 11   | 53          | 171  | 24               | 377  | 25           | 104  | 25             | 61   | 15        | 44   | 28     | 452  | 3        | 13   | 28                | 208   |
| 1        | 14   | 27          | 86   | 9                | 64   | 27           | 196  | 21             | 56   | 7         | 39   | 21     | 375  | -        | -    | 10                | 136   |
| -        | -    | 1           | 1    | 1                | 2    | 4            | 30   | -              | -    | 1         | 2    | 5      | 74   | -        | -    | -                 | -     |
| -        | -    | -           | -    | 2                | 9    | 1            | 5    | 2              | 6    | -         | -    | -      | -    | -        | -    | 1                 | 7     |
| 2        | 45   | 1           | 5    | 3                | 8    | 1            | 18   | 5              | 10   | 7         | 17   | 4      | 67   | -        | -    | 2                 | 2     |
| 2        | 5    | 5           | 14   | 1                | 7    | 2            | 9    | 2              | 6    | -         | -    | 10     | 87   | -        | -    | -                 | -     |
| 1        | 5    | 6           | 192  | 1                | 3    | 23           | 567  | 3              | 18   | -         | -    | 6      | 31   | -        | -    | 10                | 1,040 |
| 1        | 26   | 15          | 25   | 8                | 58   | 29           | 207  | 12             | 118  | 9         | 32   | 13     | 103  | 2        | 13   | 4                 | 72    |
| -        | -    | 1           | 21   | -                | -    | 3            | 13   | 3              | 90   | -         | -    | 1      | 3    | -        | -    | 1                 | 175   |
| 1        | 11   | 10          | 21   | 2                | 7    | 4            | 10   | 5              | 75   | 1         | 5    | 6      | 46   | -        | -    | -                 | -     |
| 1        | 2    | 8           | 24   | 1                | 2    | 3            | 21   | 4              | 5    | 2         | 4    | 5      | 43   | -        | -    | 1                 | 9     |
| -        | -    | 5           | 14   | 2                | 7    | 11           | 140  | 3              | 5    | 1         | 1    | 3      | 55   | -        | -    | 4                 | 13    |
| -        | -    | -           | -    | -                | -    | -            | -    | -              | -    | -         | -    | -      | -    | -        | -    | -                 | -     |
| 1        | 11   | 5           | 20   | 1                | 2    | 6            | 13   | 3              | 4    | 1         | 1    | 5      | 55   | -        | -    | 1                 | 1     |
| -        | -    | 2           | 3    | 3                | 10   | 2            | 4    | 3              | 3    | 6         | 29   | 3      | 10   | 1        | 9    | 4                 | 9     |
| -        | -    | 3           | 4    | 2                | 8    | 10           | 118  | 3              | 32   | 1         | 1    | 7      | 75   | -        | -    | 4                 | 65    |
| 1        | 19   | 17          | 37   | 3                | 22   | 3            | 16   | 6              | 6    | 4         | 10   | 4      | 18   | -        | -    | 3                 | 8     |
| -        | -    | 7           | 88   | 2                | 3    | 1            | 5    | 4              | 18   | 6         | 29   | 5      | 79   | -        | -    | -                 | -     |
| -        | -    | 1           | 18   | 1                | 5    | 4            | 17   | 4              | 22   | 2         | 15   | 2      | 4    | -        | -    | -                 | -     |
| 1        | 16   | -           | -    | 3                | 13   | 7            | 54   | 8              | 57   | 9         | 41   | 7      | 85   | -        | -    | 1                 | 5     |
| 1        | 5    | 1           | 9    | -                | -    | 2            | 20   | 7              | 24   | 2         | 6    | 4      | 67   | 1        | 64   | -                 | -     |
| -        | -    | -           | -    | -                | -    | 3            | 11   | 2              | 3    | -         | -    | 2      | 7    | -        | -    | 2                 | 11    |
| -        | -    | -           | -    | -                | -    | -            | -    | -              | -    | -         | -    | -      | -    | -        | -    | -                 | -     |
| -        | -    | 8           | 12   | 1                | 1    | 1            | 12   | 1              | 1    | 2         | 17   | 2      | 59   | -        | -    | -                 | -     |
| 1        | 1    | 5           | 47   | -                | -    | 1            | 4    | 1              | 6    | -         | -    | -      | -    | -        | -    | 5                 | 100   |
| -        | -    | -           | -    | -                | -    | -            | -    | -              | -    | -         | -    | -      | -    | -        | -    | -                 | -     |
| -        | -    | 3           | 10   | -                | -    | 1            | 4    | 3              | 52   | 1         | 11   | -      | -    | -        | -    | -                 | -     |
| 1        | 31   | 12          | 39   | 6                | 28   | 2            | 22   | 1              | 3    | 3         | 10   | 7      | 120  | -        | -    | 1                 | 1     |
| -        | -    | 5           | 46   | 2                | 7    | 2            | 33   | 2              | 48   | 1         | 3    | 6      | 221  | -        | -    | 2                 | 5     |
| -        | -    | 3           | 6    | 2                | 10   | 1            | 9    | 4              | 6    | 1         | 3    | 3      | 17   | -        | -    | 2                 | 2     |
| 6        | 42   | 5           | 15   | 8                | 70   | 32           | 408  | 26             | 117  | 9         | 58   | 11     | 85   | 1        | 6    | 2                 | 8     |

## 44. 経営組織別事業所数、従業者数

平成28年6月1日現在

| 経営組織・従業上の地位 |         | 総 数     | 本庁管内   | 真和志支所管内 | 首里支所管内 | 小禄支所管内 |
|-------------|---------|---------|--------|---------|--------|--------|
| 事業所数        | 総 数     | 17,339  | 9,707  | 4,121   | 1,437  | 2,074  |
|             | うち個人    | 8,825   | 4,527  | 2,536   | 833    | 929    |
|             | うち法人    | 8,338   | 5,077  | 1,550   | 586    | 1,125  |
|             | 会社      | 7,302   | 4,548  | 1,303   | 459    | 992    |
|             | 会社以外の法人 | 1,036   | 529    | 247     | 127    | 133    |
| 従業者数        | 総 数     | 156,031 | 97,958 | 27,768  | 9,298  | 21,007 |
|             | うち個人    | 26,096  | 14,078 | 6,767   | 2,406  | 2,845  |
|             | うち法人    | 129,326 | 83,481 | 20,897  | 6,855  | 18,093 |
|             | 会社      | 107,883 | 73,974 | 13,970  | 4,334  | 15,605 |
|             | 会社以外の法人 | 21,443  | 9,507  | 6,927   | 2,521  | 2,488  |

注：民営事業所のみの数値である。

## 45. 従業者規模別事業所数、従業者数

平成28年6月1日現在

| 経営組織・従業上の地位        |      | 総 数     | 本庁管内   | 真和志支所管内 | 首里支所管内 | 小禄支所管内 |
|--------------------|------|---------|--------|---------|--------|--------|
| 総数                 | 事業所数 | 17,340  | 9,707  | 4,121   | 1,438  | 2,074  |
|                    | 従業者数 | 156,031 | 97,958 | 27,768  | 9,298  | 21,007 |
| 1<br>～<br>4<br>人   | 事業所数 | 10,724  | 5,754  | 2,852   | 952    | 1,166  |
|                    | 従業者数 | 21,504  | 11,898 | 5,395   | 1,835  | 2,376  |
| 5<br>～<br>9<br>人   | 事業所数 | 3,265   | 1,872  | 693     | 253    | 447    |
|                    | 従業者数 | 21,223  | 12,084 | 4,555   | 1,653  | 2,931  |
| 10<br>～<br>19<br>人 | 事業所数 | 1,817   | 1,096  | 328     | 144    | 249    |
|                    | 従業者数 | 24,336  | 14,605 | 4,394   | 1,924  | 3,413  |
| 20<br>～<br>29<br>人 | 事業所数 | 554     | 344    | 99      | 38     | 73     |
|                    | 従業者数 | 13,176  | 8,189  | 2,381   | 880    | 1,726  |
| 30<br>人<br>以上      | 事業所数 | 877     | 557    | 142     | 45     | 133    |
|                    | 従業者数 | 75,792  | 51,182 | 11,043  | 3,006  | 10,561 |

注：「総数」には、派遣下請業者のみの事業所も含まれる。民営事業所のみの数値である。

## 46. 産業大分類別、単独・本所別、存続・新設・廃棄別事業所数、従業者数

平成28年6月1日現在

| 産業大分類                    | 総 数   |       |       |       | 単 独 事 業 所 |       |       |       | 本所・本社・本店 |       |       |       |
|--------------------------|-------|-------|-------|-------|-----------|-------|-------|-------|----------|-------|-------|-------|
|                          | 総 数   | 存続事業所 | 新設事業所 | 廃棄事業所 | 総 数       | 存続事業所 | 新設事業所 | 廃棄事業所 | 総 数      | 存続事業所 | 新設事業所 | 廃棄事業所 |
| 事業所総数                    | 3,597 | 3,188 | 409   | 647   | 2,744     | 2,444 | 300   | 398   | 853      | 744   | 109   | 249   |
| 農 林 漁 業                  | 7     | 5     | 2     | 2     | 7         | 5     | 2     | 2     | -        | -     | -     | -     |
| 鉱業,採石業,<br>砂利採取業         | 4     | 3     | 1     | -     | 3         | 2     | 1     | -     | 1        | 1     | -     | -     |
| 建 設 業                    | 429   | 391   | 38    | 61    | 321       | 295   | 26    | 32    | 108      | 96    | 12    | 29    |
| 製 造 業                    | 126   | 114   | 12    | 18    | 87        | 81    | 6     | 13    | 39       | 33    | 6     | 5     |
| 電気・ガス・<br>熱供給・水道業        | 3     | 3     | -     | -     | 2         | 2     | -     | -     | 1        | 1     | -     | -     |
| 情 報 通 信 業                | 161   | 134   | 27    | 36    | 125       | 104   | 21    | 28    | 36       | 30    | 6     | 8     |
| 運輸業,郵便業                  | 119   | 115   | 4     | 8     | 83        | 79    | 4     | 6     | 36       | 36    | -     | 2     |
| 卸売業,小売業                  | 868   | 777   | 91    | 155   | 593       | 533   | 60    | 84    | 275      | 244   | 31    | 71    |
| 金融業,保険業                  | 61    | 55    | 6     | 14    | 48        | 44    | 4     | 9     | 13       | 11    | 2     | 5     |
| 不 動 産 業 ,<br>物 品 質 貸 業   | 712   | 663   | 49    | 98    | 641       | 601   | 40    | 85    | 71       | 62    | 9     | 13    |
| 学術研究,専門・<br>技術サービス業      | 323   | 283   | 40    | 53    | 273       | 238   | 35    | 43    | 50       | 45    | 5     | 10    |
| 宿 泊 業 ,<br>飲 食 サ ー ビ ス 業 | 267   | 217   | 50    | 78    | 179       | 145   | 34    | 31    | 88       | 72    | 16    | 47    |
| 生活関連サービス<br>業, 娯 楽 業     | 142   | 120   | 22    | 46    | 94        | 77    | 17    | 22    | 48       | 43    | 5     | 24    |
| 教育,学習支援業                 | 71    | 59    | 12    | 23    | 56        | 48    | 8     | 10    | 15       | 11    | 4     | 13    |
| 医 療 , 福 祉                | 133   | 101   | 32    | 19    | 98        | 74    | 24    | 10    | 35       | 27    | 8     | 9     |
| 複合サービス事業                 | -     | -     | -     | -     | -         | -     | -     | -     | -        | -     | -     | -     |
| サービス業(他に分<br>類されないもの)    | 171   | 148   | 23    | 36    | 134       | 116   | 18    | 23    | 37       | 32    | 5     | 13    |
| 産業大分類                    | 総 数   |       |       |       | 単 独 事 業 所 |       |       |       | 本所・本社・本店 |       |       |       |
|                          | 総 数   | 存続事業所 | 新設事業所 | 廃棄事業所 | 総 数       | 存続事業所 | 新設事業所 | 廃棄事業所 | 総 数      | 存続事業所 | 新設事業所 | 廃棄事業所 |
| 従業者総数                    | 3,597 | 3,188 | 409   | 647   | 2,744     | 2,444 | 300   | 398   | 853      | 744   | 109   | 249   |
| 農 林 漁 業                  | 7     | 5     | 2     | 2     | 7         | 5     | 2     | 2     | -        | -     | -     | -     |
| 鉱業,採石業,<br>砂利採取業         | 4     | 3     | 1     | -     | 3         | 2     | 1     | -     | 1        | 1     | -     | -     |
| 建 設 業                    | 429   | 391   | 38    | 61    | 321       | 295   | 26    | 32    | 108      | 96    | 12    | 29    |
| 製 造 業                    | 126   | 114   | 12    | 18    | 87        | 81    | 6     | 13    | 39       | 33    | 6     | 5     |
| 電気・ガス・<br>熱供給・水道業        | 3     | 3     | -     | -     | 2         | 2     | -     | -     | 1        | 1     | -     | -     |
| 情 報 通 信 業                | 161   | 134   | 27    | 36    | 125       | 104   | 21    | 28    | 36       | 30    | 6     | 8     |
| 運輸業,郵便業                  | 119   | 115   | 4     | 8     | 83        | 79    | 4     | 6     | 36       | 36    | -     | 2     |
| 卸売業,小売業                  | 868   | 777   | 91    | 155   | 593       | 533   | 60    | 84    | 275      | 244   | 31    | 71    |
| 金融業,保険業                  | 61    | 55    | 6     | 14    | 48        | 44    | 4     | 9     | 13       | 11    | 2     | 5     |
| 不 動 産 業 ,<br>物 品 質 貸 業   | 712   | 663   | 49    | 98    | 641       | 601   | 40    | 85    | 71       | 62    | 9     | 13    |
| 学術研究,専門・<br>技術サービス業      | 323   | 283   | 40    | 53    | 273       | 238   | 35    | 43    | 50       | 45    | 5     | 10    |
| 宿 泊 業 ,<br>飲 食 サ ー ビ ス 業 | 267   | 217   | 50    | 78    | 179       | 145   | 34    | 31    | 88       | 72    | 16    | 47    |
| 生活関連サービス<br>業, 娯 楽 業     | 142   | 120   | 22    | 46    | 94        | 77    | 17    | 22    | 48       | 43    | 5     | 24    |
| 教育,学習支援業                 | 71    | 59    | 12    | 23    | 56        | 48    | 8     | 10    | 15       | 11    | 4     | 13    |
| 医 療 , 福 祉                | 133   | 101   | 32    | 19    | 98        | 74    | 24    | 10    | 35       | 27    | 8     | 9     |
| 複合サービス事業                 | -     | -     | -     | -     | -         | -     | -     | -     | -        | -     | -     | -     |
| サービス業(他に分<br>類されないもの)    | 171   | 148   | 23    | 36    | 134       | 116   | 18    | 23    | 37       | 32    | 5     | 13    |

注:「総数」には、存続・新設が不詳の事業所を含む。民営事業所のみの数値である。

## 47. 産業中分類別、従業上の地位別事業所、従業者数、1事業所当たり従業者数

平成28年6月1日現在

| 産業中分類             | 事業所数   | 従業者数    |       |         |         |         |         | 1事業所当たり従業者数 |
|-------------------|--------|---------|-------|---------|---------|---------|---------|-------------|
|                   |        | 総数      | 個人業主  | 無給家族従業者 | 雇用者     |         |         |             |
|                   |        |         |       |         | 総数      | 常雇      | 正社員・正職員 |             |
| 総数                | 17,339 | 156,031 | 8,703 | 1,867   | 138,244 | 134,188 | 76,227  | 9.0         |
| 農林漁業              | 12     | 91      | -     | -       | 68      | 59      | 40      | 7.6         |
| 農業                | 10     | 77      | -     | -       | 61      | 52      | 34      | 7.7         |
| 林業                | -      | -       | -     | -       | -       | -       | -       | -           |
| 漁業                | 2      | 14      | -     | -       | 7       | 7       | 6       | 7.0         |
| 漁業(水産養殖業を除く)      | -      | -       | -     | -       | -       | -       | -       | -           |
| 水産養殖業             | 2      | 14      | -     | -       | 7       | 7       | 6       | 7.0         |
| 鉱業、採石業、砂利採取業      | 5      | 26      | -     | -       | 22      | 22      | 21      | 5.2         |
| 鉱業、採石業、砂利採取業      | 5      | 26      | -     | -       | 22      | 22      | 21      | 5.2         |
| 建設業               | 765    | 7,780   | 132   | 24      | 6,848   | 6,625   | 5,638   | 10.2        |
| 総合工事業             | 327    | 3,414   | 25    | 3       | 2,996   | 2,902   | 2,512   | 10.4        |
| 職別工事業(設備工事業を除く)   | 171    | 928     | 66    | 8       | 749     | 703     | 575     | 5.4         |
| 設備工事業             | 267    | 3,438   | 41    | 13      | 3,103   | 3,020   | 2,551   | 12.9        |
| 製業                | 388    | 3,132   | 212   | 86      | 2,610   | 2,566   | 1,553   | 8.1         |
| 食料品製造業            | 108    | 1,561   | 54    | 37      | 1,404   | 1,389   | 611     | 14.5        |
| 飲料・たばこ・飼料製造業      | 12     | 167     | 3     | -       | 143     | 141     | 107     | 13.9        |
| 繊維工業              | 56     | 266     | 42    | 15      | 195     | 190     | 134     | 4.8         |
| 木材・木製品製造業(家具を除く)  | 1      | 2       | 1     | -       | 1       | 1       | 1       | 2.0         |
| 家具・装備品製造業         | 13     | 52      | 10    | 5       | 31      | 29      | 26      | 4.0         |
| パルプ・紙・紙加工品製造業     | 5      | 11      | 5     | 2       | 4       | 2       | 2       | 2.2         |
| 印刷・同関連業           | 58     | 429     | 29    | 11      | 339     | 336     | 306     | 7.4         |
| 化学工業              | 17     | 94      | -     | -       | 77      | 77      | 54      | 5.5         |
| 石油製品・石炭製品製造業      | -      | -       | -     | -       | -       | -       | -       | -           |
| プラスチック製品製造業       | 2      | 21      | -     | -       | 17      | 17      | 14      | 10.5        |
| ゴム製品製造業           | -      | -       | -     | -       | -       | -       | -       | -           |
| なめし革・同製品・毛皮製造業    | 2      | 2       | 2     | -       | -       | -       | -       | 1.0         |
| 窯業・土石製品製造業        | 29     | 189     | 12    | 2       | 159     | 158     | 129     | 6.5         |
| 鉄鋼業               | 2      | 5       | 1     | 1       | 2       | 2       | 2       | 2.5         |
| 非鉄金属製造業           | -      | -       | -     | -       | -       | -       | -       | -           |
| 金属製品製造業           | 25     | 80      | 17    | 4       | 50      | 47      | 40      | 3.2         |
| はん用機械器具製造業        | 1      | 1       | 1     | -       | -       | -       | -       | 1.0         |
| 生産用機械器具製造業        | 3      | 12      | 2     | -       | 10      | 10      | 9       | 4.0         |
| 業務用機械器具製造業        | 5      | 28      | 1     | -       | 19      | 19      | 15      | 5.6         |
| 電子部品・デバイス・電子回路製造業 | -      | -       | -     | -       | -       | -       | -       | -           |
| 電気機械器具製造業         | 1      | 1       | -     | -       | 1       | 1       | 1       | 1.0         |
| 情報通信機械器具製造業       | 1      | 5       | -     | -       | 4       | 4       | 4       | 5.0         |
| 輸送用機械器具製造業        | 5      | 21      | 4     | 1       | 16      | 16      | 14      | 4.2         |
| その他の製造業           | 42     | 185     | 28    | 8       | 138     | 127     | 84      | 4.4         |
| 電気・ガス・熱供給・水道業     | 4      | 268     | -     | -       | 256     | 241     | 222     | 67.0        |
| 電気業               | 2      | 126     | -     | -       | 125     | 125     | 111     | 63.0        |
| ガス業               | 1      | 113     | -     | -       | 104     | 89      | 89      | 113.0       |
| 熱供給業              | -      | -       | -     | -       | -       | -       | -       | -           |
| 水道業               | 1      | 29      | -     | -       | 27      | 27      | 22      | 29.0        |
| 情報通信業             | 316    | 6,818   | 10    | -       | 6,503   | 6,461   | 4,824   | 21.6        |
| 通信業               | 17     | 445     | -     | -       | 434     | 434     | 315     | 26.2        |
| 放送業               | 11     | 590     | -     | -       | 551     | 551     | 414     | 53.6        |
| 情報サービス業           | 165    | 3,654   | -     | -       | 3,503   | 3,494   | 2,518   | 22.1        |
| インターネット附随サービス業    | 44     | 839     | 1     | -       | 802     | 787     | 542     | 19.1        |
| 映像・音声・文字情報制作業     | 79     | 1,290   | 9     | -       | 1,213   | 1,195   | 1,035   | 16.3        |
| 運輸業、郵便業           | 306    | 9,827   | 34    | 4       | 9,471   | 9,373   | 7,746   | 32.1        |
| 鉄道業               | 3      | 194     | -     | -       | 191     | 191     | 115     | 64.7        |
| 道路旅客運送業           | 63     | 2,724   | 19    | -       | 2,660   | 2,649   | 2,540   | 43.2        |
| 道路貨物運送業           | 110    | 2,304   | 13    | 4       | 2,168   | 2,141   | 1,488   | 20.9        |
| 水運業               | 14     | 504     | -     | -       | 463     | 460     | 411     | 36.0        |
| 航空運輸業             | 27     | 871     | -     | -       | 863     | 863     | 813     | 32.3        |
| 倉庫業               | 15     | 279     | -     | -       | 258     | 251     | 143     | 18.6        |
| 運輸に附帯するサービス業      | 70     | 2,863   | 2     | -       | 2,780   | 2,730   | 2,194   | 40.9        |
| 郵便業(信書便事業を含む)     | 4      | 88      | -     | -       | 88      | 88      | 42      | 22.0        |

注:事業所数、従業者数には各付不能件数も含まれる。

注:「総数」には、無給家族従業者数、有給役員数も含まれる。

47. 産業中分類別、従業上の地位別事業所、従業者数、1事業所当たり従業者数つづき

平成28年6月1日現在

| 産業中分類                 | 事業所数  | 従業者数   |       |       |        |        |        |             | 1事業所<br>当たり<br>従業員数 |
|-----------------------|-------|--------|-------|-------|--------|--------|--------|-------------|---------------------|
|                       |       | 総数     | 個人業主  | 無給従業者 | 雇用者    |        |        |             |                     |
|                       |       |        |       |       | 家族     | 総数     | 常雇     | 正社員・<br>正職員 |                     |
| 卸売業，小売業               | 4,385 | 30,380 | 2,012 | 589   | 26,269 | 25,678 | 12,222 | 6.9         |                     |
| 各種商品卸売業               | 5     | 15     | -     | -     | 14     | 14     | 14     | 3.0         |                     |
| 繊維・衣服等卸売業             | 71    | 293    | 28    | 9     | 216    | 215    | 157    | 4.1         |                     |
| 飲食物品卸売業               | 292   | 2,530  | 76    | 33    | 2,197  | 2,137  | 1,382  | 8.7         |                     |
| 建築材料、鉱物・金属材料等卸売業      | 137   | 1,060  | 8     | 2     | 936    | 932    | 803    | 7.7         |                     |
| 機械器具卸売業               | 268   | 2,089  | 12    | 3     | 1,936  | 1,907  | 1,750  | 7.8         |                     |
| その他の卸売業               | 270   | 2,245  | 46    | 17    | 1,996  | 1,869  | 1,422  | 8.3         |                     |
| 各種商品小売業               | 8     | 1,534  | 1     | -     | 1,529  | 1,529  | 295    | 191.8       |                     |
| 繊維物・衣服・身の回り品小売業       | 602   | 1,977  | 357   | 48    | 1,489  | 1,451  | 647    | 3.3         |                     |
| 飲食物品小売業               | 1,119 | 9,144  | 677   | 265   | 8,001  | 7,877  | 1,881  | 8.2         |                     |
| 機械器具小売業               | 293   | 1,590  | 164   | 55    | 1,287  | 1,272  | 971    | 5.4         |                     |
| その他の小売業               | 1,230 | 7,186  | 632   | 155   | 6,011  | 5,842  | 2,470  | 5.8         |                     |
| 無店舗小売業                | 86    | 698    | 8     | 1     | 644    | 624    | 428    | 8.1         |                     |
| 金融業，保険業               | 354   | 7,434  | 37    | 4     | 7,189  | 7,181  | 5,485  | 21.0        |                     |
| 銀行業                   | 88    | 2,700  | -     | -     | 2,673  | 2,670  | 2,107  | 30.7        |                     |
| 協同組織金融業               | 13    | 273    | -     | -     | 259    | 259    | 197    | 21.0        |                     |
| 貸金業、クレジットカード業等非預金信用機関 | 43    | 741    | 8     | 1     | 700    | 700    | 453    | 17.2        |                     |
| 金融商品取引業、商品先物取引業       | 11    | 320    | -     | -     | 309    | 309    | 247    | 29.1        |                     |
| 補助的金融業等               | 8     | 194    | -     | -     | 168    | 168    | 116    | 24.3        |                     |
| 保険業(保険媒介代理業等を含む)      | 191   | 3,206  | 29    | 3     | 3,080  | 3,075  | 2,365  | 16.8        |                     |
| 不動産業，物品賃貸業            | 1,848 | 6,733  | 970   | 256   | 4,260  | 4,167  | 2,876  | 3.6         |                     |
| 不動産取引業                | 252   | 1,080  | 57    | 17    | 772    | 751    | 653    | 4.3         |                     |
| 不動産賃貸業・管理業            | 1,448 | 3,948  | 899   | 238   | 1,891  | 1,842  | 1,260  | 2.7         |                     |
| 物品賃貸業                 | 146   | 1,694  | 14    | 1     | 1,591  | 1,568  | 958    | 11.6        |                     |
| 学術研究，専門・技術サービス業       | 906   | 7,728  | 394   | 33    | 6,658  | 6,542  | 5,261  | 8.5         |                     |
| 学術・開発研究機関             | 12    | 53     | 2     | 2     | 37     | 37     | 25     | 4.4         |                     |
| 専門サービス業(他に分類されないもの)   | 440   | 2,860  | 273   | 19    | 2,327  | 2,305  | 1,780  | 6.5         |                     |
| 広告業                   | 52    | 1,848  | 2     | -     | 1,785  | 1,730  | 1,335  | 35.5        |                     |
| 技術サービス業(他に分類されないもの)   | 402   | 2,967  | 117   | 12    | 2,509  | 2,470  | 2,121  | 7.4         |                     |
| 宿泊業，飲食サービス業           | 3,500 | 22,792 | 2,627 | 593   | 19,154 | 18,201 | 5,129  | 6.5         |                     |
| 宿泊業                   | 195   | 4,564  | 78    | 35    | 4,330  | 4,123  | 1,814  | 23.4        |                     |
| 飲食店                   | 3,159 | 16,444 | 2,504 | 541   | 13,117 | 12,485 | 2,914  | 5.2         |                     |
| 持ち帰り・配達飲食サービス業        | 142   | 1,534  | 42    | 17    | 1,460  | 1,449  | 298    | 10.8        |                     |
| 生活関連サービス業，娯楽業         | 1,507 | 7,192  | 1,060 | 126   | 5,774  | 5,367  | 2,941  | 4.8         |                     |
| 洗濯・理容・美容・浴場業          | 1,099 | 3,223  | 893   | 96    | 2,162  | 2,082  | 1,046  | 2.9         |                     |
| その他の生活関連サービス業         | 215   | 1,820  | 89    | 10    | 1,647  | 1,532  | 1,160  | 8.5         |                     |
| 娯楽業                   | 193   | 2,149  | 78    | 20    | 1,965  | 1,753  | 735    | 11.1        |                     |
| 教育，学習支援業              | 780   | 4,607  | 562   | 64    | 3,824  | 3,557  | 1,605  | 5.9         |                     |
| 学校教育                  | 50    | 1,536  | 9     | -     | 1,500  | 1,419  | 830    | 30.7        |                     |
| その他の教育，学習支援業          | 730   | 3,071  | 553   | 64    | 2,324  | 2,138  | 775    | 4.2         |                     |
| 医療，福祉                 | 1,292 | 20,988 | 539   | 61    | 19,775 | 19,368 | 13,244 | 16.2        |                     |
| 医療業                   | 693   | 11,423 | 466   | 47    | 10,585 | 10,384 | 7,925  | 16.5        |                     |
| 保健衛生                  | 3     | 13     | 1     | 1     | 10     | 9      | 6      | 4.3         |                     |
| 社会保険・社会福祉・介護事業        | 596   | 9,552  | 72    | 13    | 9,180  | 8,975  | 5,313  | 16.0        |                     |
| 複合サービス事業              | 61    | 2,092  | -     | -     | 2,070  | 2,067  | 1,188  | 34.3        |                     |
| 郵便局                   | 39    | 1,346  | -     | -     | 1,346  | 1,345  | 672    | 34.5        |                     |
| 協同組合(他に分類されないもの)      | 22    | 746    | -     | -     | 724    | 722    | 516    | 33.9        |                     |
| サービス業(他に分類されないもの)     | 910   | 18,143 | 114   | 27    | 17,493 | 16,713 | 6,232  | 19.9        |                     |
| 廃棄物処理業                | 17    | 187    | 2     | 1     | 163    | 162    | 122    | 11.0        |                     |
| 自動車整備業                | 73    | 329    | 54    | 17    | 232    | 230    | 188    | 4.5         |                     |
| 機械等修理業(別掲を除く)         | 80    | 550    | 34    | 4     | 499    | 494    | 476    | 6.9         |                     |
| 職業紹介・労働者派遣業           | 92    | 3,070  | 1     | -     | 3,018  | 2,396  | 502    | 33.4        |                     |
| その他の事業サービス業           | 257   | 12,334 | 22    | 4     | 12,144 | 12,047 | 4,061  | 48.0        |                     |
| 政治・経済・文化団体            | 298   | 1,330  | -     | -     | 1,151  | 1,106  | 681    | 4.5         |                     |
| 宗教                    | 84    | 286    | -     | -     | 232    | 224    | 176    | 3.4         |                     |
| その他のサービス業             | 6     | 36     | -     | -     | 35     | 35     | 21     | 6.0         |                     |



## 48. 国・地方公共団体の事業所数、従業者数

経済センサス—基礎調査 (48表)

平成26年7月1日現在で実施された経済センサス—基礎調査(基幹統計)の本市集計結果である。

平成26年7月1日

| 産業小分類                         | 総 数 |        |        |       | 国   |       |       |       | 地方公共団体 |        |       |       |
|-------------------------------|-----|--------|--------|-------|-----|-------|-------|-------|--------|--------|-------|-------|
|                               | 事業所 | 従業者数   | 男      | 女     | 事業所 | 従業者数  | 男     | 女     | 事業所    | 従業者数   | 男     | 女     |
| <b>総 数</b>                    | 294 | 20,729 | 14,029 | 6,700 | 65  | 9,226 | 7,875 | 1,351 | 229    | 11,503 | 6,154 | 5,349 |
| 農 業 , 林 業                     | 1   | 15     | 11     | 4     | 1   | 15    | 11    | 4     | -      | -      | -     | -     |
| 林 業                           | 1   | 15     | 11     | 4     | 1   | 15    | 11    | 4     | -      | -      | -     | -     |
| 漁 業                           | -   | -      | -      | -     | -   | -     | -     | -     | -      | -      | -     | -     |
| 鉱 業 , 採 石 業 , 砂 利 採 取 業       | -   | -      | -      | -     | -   | -     | -     | -     | -      | -      | -     | -     |
| 建 設 業                         | -   | -      | -      | -     | -   | -     | -     | -     | -      | -      | -     | -     |
| 製 造 業                         | -   | -      | -      | -     | -   | -     | -     | -     | -      | -      | -     | -     |
| 電 気 ・ ガ ス ・ 熱 供 給 ・ 水 道 業     | 3   | 297    | 224    | 73    | -   | -     | -     | -     | 3      | 297    | 224   | 73    |
| 水 道 業                         | 3   | 297    | 224    | 73    | -   | -     | -     | -     | 3      | 297    | 224   | 73    |
| 情 報 通 信 業                     | -   | -      | -      | -     | -   | -     | -     | -     | -      | -      | -     | -     |
| 運 輸 業 , 郵 便 業                 | 6   | 224    | 176    | 48    | 1   | 136   | 110   | 26    | 5      | 88     | 66    | 22    |
| 運輸に附帯するサービス業                  | 6   | 224    | 176    | 48    | 1   | 136   | 110   | 26    | 5      | 88     | 66    | 22    |
| 卸 売 業 , 小 売 業                 | -   | -      | -      | -     | -   | -     | -     | -     | -      | -      | -     | -     |
| 金 融 業 , 保 険 業                 | 1   | 10     | 6      | 4     | -   | -     | -     | -     | 1      | 10     | 6     | 4     |
| 保険業(保険媒介代理業等を含む)              | 1   | 10     | 6      | 4     | -   | -     | -     | -     | 1      | 10     | 6     | 4     |
| 不 動 産 業 , 物 品 賃 貸 業           | 1   | 15     | 11     | 4     | -   | -     | -     | -     | 1      | 15     | 11    | 4     |
| 不動産賃貸業・管理業                    | 1   | 15     | 11     | 4     | -   | -     | -     | -     | 1      | 15     | 11    | 4     |
| 学 術 研 究 , 専 門 ・ 技 術 サ ー ビ ス 業 | 9   | 367    | 258    | 109   | 3   | 139   | 89    | 50    | 6      | 228    | 169   | 59    |
| 学 術 ・ 開 発 研 究 機 関             | 2   | 34     | 17     | 17    | -   | -     | -     | -     | 2      | 34     | 17    | 17    |
| 技 術 サ ー ビ ス 業                 | 7   | 333    | 241    | 92    | 3   | 139   | 89    | 50    | 4      | 194    | 152   | 42    |
| 宿 泊 業 , 飲 食 サ ー ビ ス 業         | 10  | 105    | 56     | 49    | -   | -     | -     | -     | 10     | 105    | 56    | 49    |
| 持ち帰り・配達飲食サービス業                | 10  | 105    | 56     | 49    | -   | -     | -     | -     | 10     | 105    | 56    | 49    |
| 生 活 関 連 サ ー ビ ス 業 , 娯 楽 業     | 11  | 51     | 38     | 13    | 3   | 31    | 20    | 11    | 8      | 20     | 18    | 2     |
| その他の生活関連サービス業                 | 2   | 3      | 3      | -     | -   | -     | -     | -     | 2      | 3      | 3     | -     |
| 娯 楽 業                         | 9   | 48     | 35     | 13    | 3   | 31    | 20    | 11    | 6      | 17     | 15    | 2     |
| 教 育 , 学 習 支 援 業               | 127 | 3,861  | 1,356  | 2,505 | 1   | 1     | 1     | -     | 126    | 3,860  | 1,355 | 2,505 |
| 学 校 教 育                       | 102 | 3,576  | 1,238  | 2,338 | -   | -     | -     | -     | 102    | 3,576  | 1,238 | 2,338 |
| その他の教育, 学習支援業                 | 25  | 285    | 118    | 167   | 1   | 1     | 1     | -     | 24     | 284    | 117   | 167   |
| 医 療 , 福 祉                     | 24  | 945    | 314    | 631   | 3   | 95    | 53    | 42    | 21     | 850    | 261   | 589   |
| 医 療 業                         | 2   | 115    | 63     | 52    | 1   | 71    | 33    | 38    | 1      | 44     | 30    | 14    |
| 保 健 衛 生                       | 6   | 146    | 59     | 87    | 2   | 24    | 20    | 4     | 4      | 122    | 39    | 83    |
| 社会保険・社会福祉・介護事業                | 16  | 684    | 192    | 492   | -   | -     | -     | -     | 16     | 684    | 192   | 492   |
| 複 合 サ ー ビ ス 事 業               | -   | -      | -      | -     | -   | -     | -     | -     | -      | -      | -     | -     |
| サービス業(他に分類されないもの)             | 8   | 68     | 42     | 26    | -   | -     | -     | -     | 8      | 68     | 42    | 26    |
| その他の事業サービス業                   | 1   | 8      | 2      | 6     | -   | -     | -     | -     | 1      | 8      | 2     | 6     |
| その他のサービス業                     | 7   | 60     | 40     | 20    | -   | -     | -     | -     | 7      | 60     | 40    | 20    |
| 公 務 (他 に 分 類 さ れ る も の を 除 く) | 93  | 14,771 | 11,537 | 3,234 | 53  | 8,809 | 7,591 | 1,218 | 40     | 5,962  | 3,946 | 2,016 |
| 国 家 公 務                       | 53  | 8,809  | 7,591  | 1,218 | 53  | 8,809 | 7,591 | 1,218 | -      | -      | -     | -     |
| 地 方 公 務                       | 40  | 5,962  | 3,946  | 2,016 | -   | -     | -     | -     | 40     | 5,962  | 3,946 | 2,016 |

## 工業統計調査 (49～54表)

経済産業省所管「工業統計調査」(指定統計第10号) の那覇市独自集計結果である。調査の期日は毎年6月1日現在で、調査の対象は、日本標準産業分類に掲げる「F-製造業」に属する事業所(国に属する事業所を除く)である。

## 49. 製造業の推移(従業者4人以上の事業所)

単位:万円、%

各年6月1日現在

| 年次    | 事業所 | 従業者数  |         | 現金給与額   |          | 原材料使用額等   |
|-------|-----|-------|---------|---------|----------|-----------|
|       |     | 総数    | 1事業所あたり | 総額      | 従業者1人あたり |           |
| 平成29年 | 92  | 1,516 | 16.48   | 371,541 | 245.08   | 1,274,814 |
| 30    | 94  | 2,205 | 23.46   | 518,062 | 234.95   | 1,862,922 |
| 令和元年  | 95  | 2,488 | 26.19   | 595,809 | 343.01   | 1,834,479 |

| 年次    | 製造品出荷額等   |           |          | 生産額       |         | 粗付加価値額    | 付加価値額     |
|-------|-----------|-----------|----------|-----------|---------|-----------|-----------|
|       | 総額        | 1事業所あたり   | 従業者1人あたり | 総額        | 対前年増加率  |           |           |
| 平成29年 | 2,195,125 | 23,860.05 | 1,447.97 | 1,864,341 | △ 27.88 | 805,119   | 777,132   |
| 30    | 3,166,886 | 33,690.28 | 1,436.23 | 2,813,469 | 50.91   | 1,164,818 | 1,125,665 |
| 令和元年  | 3,381,960 | 35,599.58 | 1,359.31 | 2,884,120 | 2.51    | 1,386,913 | 1,347,615 |

企画財務部企画調整課統計グループ(49～54表)

## 50. 従業者規模別事業所数、従業者数、現金給与総額、原材料使用額、製造品出荷額及び生産額(従業者4人以上の事業所)

単位:万円

各年6月1日現在

| 従業者規模    | 事業所数  |       |      | 従業者数  |       |       | 現金給与総額  |         |         |
|----------|-------|-------|------|-------|-------|-------|---------|---------|---------|
|          | 平成29年 | 平成30年 | 令和元年 | 平成29年 | 平成30年 | 令和元年  | 平成29年   | 平成30年   | 令和元年    |
| 総数       | 92    | 94    | 95   | 1,516 | 2,205 | 2,488 | 371,541 | 518,062 | 595,809 |
| 4～9人     | 39    | 39    | 41   | 244   | 238   | 260   | 41,763  | 43,228  | 50,399  |
| 10～19人   | 30    | 31    | 27   | 401   | 429   | 359   | 108,489 | 113,224 | 88,692  |
| 20～29人   | 11    | 9     | 11   | 263   | 221   | 271   | 76,682  | 62,942  | 74,260  |
| 30～39人   | 6     | 6     | 6    | 216   | 222   | 210   | 58,728  | 55,243  | 58,743  |
| 40～49人   | X     | X     | 3    | X     | X     | 133   | X       | X       | 53,710  |
| 50～99人   | X     | 5     | 4    | X     | 342   | 255   | X       | 78,460  | 56,209  |
| 100～199人 | -     | X     | X    | -     | X     | X     | -       | X       | X       |
| 200人以上   | -     | X     | X    | -     | X     | X     | -       | X       | X       |

| 従業者規模    | 原材料使用額等   |           |           | 製造品出荷額等   |           |           | 生産額       |           |           |
|----------|-----------|-----------|-----------|-----------|-----------|-----------|-----------|-----------|-----------|
|          | 平成29年     | 平成30年     | 令和元年      | 平成29年     | 平成30年     | 令和元年      | 平成29年     | 平成30年     | 令和元年      |
| 総数       | 1,274,814 | 1,862,922 | 1,834,479 | 2,195,125 | 3,166,886 | 3,381,960 | 1,864,341 | 2,813,469 | 2,884,120 |
| 4～9人     | 63,569    | 57,593    | 78,995    | 154,582   | 136,046   | 244,105   | 149,517   | 135,360   | 163,457   |
| 10～19人   | 413,219   | 557,429   | 373,884   | 667,109   | 894,405   | 581,258   | 427,878   | 675,951   | 382,006   |
| 20～29人   | 348,984   | 301,183   | 226,433   | 575,619   | 475,946   | 587,737   | 535,596   | 434,550   | 551,855   |
| 30～39人   | 263,298   | 242,824   | 258,934   | 388,270   | 384,812   | 395,104   | 343,952   | 345,010   | 348,163   |
| 40～49人   | X         | X         | 104,249   | X         | X         | 300,167   | X         | X         | 181,981   |
| 50～99人   | X         | 159,109   | 96,020    | X         | 308,250   | 196,991   | X         | 306,347   | 192,979   |
| 100～199人 | -         | X         | X         | -         | X         | X         | -         | X         | X         |
| 200人以上   | -         | X         | X         | -         | X         | X         | -         | X         | X         |

## 51. 行政区別・産業中分類別・従業者規模別、事業所数、

単位:万円

| 行政区・産業中分類・従業者規模 |                      | 事業所数 | 従業者数  |         |       |       |              |    |    |
|-----------------|----------------------|------|-------|---------|-------|-------|--------------|----|----|
|                 |                      |      | 総数    | うち常用雇用者 |       |       | うち個人業主・家族従業者 |    |    |
|                 |                      |      |       | 総数      | 男     | 女     | 総数           | 男  | 女  |
| <b>総数</b>       |                      | 95   | 2,488 | 2,269   | 1,148 | 1,121 | 32           | 20 | 12 |
| 行政区             | 本庁管内                 | 36   | 1,528 | 1,423   | 717   | 706   | 8            | 5  | 3  |
|                 | 真和志支所管内              | 28   | 310   | 258     | 157   | 101   | 13           | 9  | 4  |
|                 | 首里支所管内               | 16   | 316   | 283     | 138   | 145   | 7            | 3  | 4  |
|                 | 小禄支所管内               | 15   | 334   | 305     | 136   | 169   | 4            | 3  | 1  |
|                 | 09 食料品製造業            | 38   | 1739  | 1194    | 346   | 848   | 15           | 9  | 6  |
|                 | 10 飲料・たばこ・飼料製造業      | 6    | 140   | 56      | 8     | 48    | -            | -  | -  |
|                 | 11 繊維工業              | 14   | 152   | 101     | 6     | 95    | 9            | 5  | 4  |
|                 | 12 木材・木製品製造業(家具を除く)  | 1    | X     | X       | X     | X     | X            | X  | X  |
|                 | 13 家具・装備品製造業         | -    | -     | -       | -     | -     | -            | -  | -  |
|                 | 14 パルプ・紙・紙加工品製造業     | -    | -     | -       | -     | -     | -            | -  | -  |
|                 | 15 印刷・同関連産業          | 14   | 172   | 46      | -     | 46    | 3            | 3  | -  |
|                 | 16 化学工業              | 4    | 38    | 24      | 1     | 23    | -            | -  | -  |
|                 | 17 石油製品・石炭製品製造業      | -    | -     | -       | -     | -     | -            | -  | -  |
|                 | 18 プラスチック製品製造業       | 1    | X     | X       | X     | X     | X            | X  | X  |
|                 | 19 ゴム製品製造業           | -    | -     | -       | -     | -     | -            | -  | -  |
|                 | 20 なめし革・同製品・毛皮製造業    | -    | -     | -       | -     | -     | -            | -  | -  |
|                 | 21 窯業・土石製品製造業        | 4    | 88    | 26      | 5     | 21    | -            | -  | -  |
|                 | 22 鉄鋼業               | -    | -     | -       | -     | -     | -            | -  | -  |
|                 | 23 非鉄金属製造業           | -    | -     | -       | -     | -     | -            | -  | -  |
|                 | 24 金属製品製造業           | 3    | 29    | 3       | -     | 3     | -            | -  | -  |
|                 | 25 はん用機械器具製造業        | -    | -     | -       | -     | -     | -            | -  | -  |
|                 | 26 生産用機械器具製造業        | -    | -     | -       | -     | -     | -            | -  | -  |
|                 | 27 業務用機械器具製造業        | 3    | 17    | 5       | -     | 5     | 2            | 1  | 1  |
|                 | 28 電子部品・デバイス・電子回路製造業 | -    | -     | -       | -     | -     | -            | -  | -  |
|                 | 29 電気機械器具製造業         | -    | -     | -       | -     | -     | -            | -  | -  |
|                 | 30 情報通信機械器具製造業       | -    | -     | -       | -     | -     | -            | -  | -  |
|                 | 31 輸送用機械器具製造業        | 3    | 18    | 4       | 3     | 1     | 3            | 2  | 1  |
|                 | 32 その他の製造業           | 4    | 70    | 27      | 2     | 25    | -            | -  | -  |
| <b>従業者規模別</b>   |                      |      |       |         |       |       |              |    |    |
|                 | 4 ~ 9 人              | 41   | 260   | 204     | 104   | 100   | 29           | 18 | 11 |
|                 | 10 ~ 19 人            | 27   | 359   | 320     | 177   | 143   | 2            | 1  | 1  |
|                 | 20 ~ 29 人            | 11   | 271   | 246     | 148   | 98    | 1            | 1  | -  |
|                 | 30 ~ 39 人            | 6    | 210   | 183     | 110   | 73    | -            | -  | -  |
|                 | 40 ~ 49 人            | 3    | 133   | 119     | 76    | 43    | -            | -  | -  |
|                 | 50 ~ 99 人            | 4    | 255   | 246     | 107   | 139   | -            | -  | -  |
|                 | 100 ~ 199 人          | 2    | X     | X       | X     | X     | X            | X  | X  |
|                 | 200 人以上              | 1    | X     | X       | X     | X     | X            | X  | X  |

注:平成29年より、調査項目の変更のため「内国消費税」の項目を削除。



## 52. 産業中分類別、従業者規模別製造品

単位:万円

| 産業中分類・従業者規模 |                   | 全事業所    |         |        |        |          |       |        |
|-------------|-------------------|---------|---------|--------|--------|----------|-------|--------|
|             |                   | 1事業所あたり |         |        |        | 従業者1人あたり |       |        |
|             |                   | 従業者数    | 製造品出荷額等 | 生産額    | 粗付加価値額 | 製造品出荷額等  | 生産額   | 粗付加価値額 |
| 総           | 数                 | 26      | 35,600  | 30,359 | 14,599 | 1,359    | 1,159 | 557    |
| 産 業         |                   |         |         |        |        |          |       |        |
| 09          | 食料品製造業            | 46      | 60,522  | 52,680 | 25,360 | 1,323    | 1,151 | 554    |
| 10          | 飲料・たばこ・飼料製造業      | 23      | 54,832  | 32,456 | 14,648 | 2,350    | 1,391 | 628    |
| 11          | 繊維工業              | 11      | 9,364   | 6,161  | 4,292  | 862      | 567   | 395    |
| 12          | 木材・木製品製造業(家具を除く)  | X       | X       | X      | X      | X        | X     | X      |
| 13          | 家具・装備品製造業         | -       | -       | -      | -      | -        | -     | -      |
| 14          | パルプ・紙・紙加工品製造業     | -       | -       | -      | -      | -        | -     | -      |
| 15          | 印刷・同関連産業          | 12      | 9,703   | 9,537  | 5,296  | 790      | 776   | 431    |
| 16          | 化学工業              | 10      | 9,328   | 9,263  | 6,784  | 982      | 975   | 714    |
| 17          | 石油製品・石炭製品製造業      | -       | -       | -      | -      | -        | -     | -      |
| 18          | プラスチック製品製造業       | X       | X       | X      | X      | X        | X     | X      |
| 19          | ゴム製品製造業           | -       | -       | -      | -      | -        | -     | -      |
| 20          | なめし革・同製品・毛皮製造業    | -       | -       | -      | -      | -        | -     | -      |
| 21          | 窯業・土石製品製造業        | 22      | 59,774  | 59,981 | 22,178 | 2,717    | 2,726 | 1,008  |
| 22          | 鉄鋼業               | -       | -       | -      | -      | -        | -     | -      |
| 23          | 非鉄金属製造業           | -       | -       | -      | -      | -        | -     | -      |
| 24          | 金属製品製造業           | 10      | 19,598  | 19,313 | 6,112  | 2,027    | 1,998 | 632    |
| 25          | はん用機械器具製造業        | -       | -       | -      | -      | -        | -     | -      |
| 26          | 生産用機械器具製造業        | -       | -       | -      | -      | -        | -     | -      |
| 27          | 業務用機械器具製造業        | 6       | 4,990   | 4,990  | 2,446  | 881      | 881   | 432    |
| 28          | 電子部品・デバイス・電子回路製造業 | -       | -       | -      | -      | -        | -     | -      |
| 29          | 電気機械器具製造業         | -       | -       | -      | -      | -        | -     | -      |
| 30          | 情報通信機器製造業         | -       | -       | -      | -      | -        | -     | -      |
| 31          | 輸送用機械器具製造業        | 6       | 3,417   | 3,387  | 2,326  | 570      | 565   | 388    |
| 32          | その他の製造業           | 18      | 22,221  | 22,136 | 11,603 | 1,270    | 1,265 | 663    |
| 従業者規模       |                   |         |         |        |        |          |       |        |
| 1           | ～ 3人              | -       | -       | -      | -      | -        | -     | -      |
| 4           | ～ 9人              | 6       | 5,156   | 3,987  | 2,963  | 813      | 629   | 467    |
| 10          | ～ 19人             | 13      | 21,528  | 14,148 | 7,050  | 1,619    | 1,064 | 530    |
| 20          | ～ 29人             | 25      | 53,431  | 50,169 | 30,498 | 2,169    | 2,036 | 1,238  |
| 30          | ～ 39人             | 35      | 65,851  | 58,027 | 17,765 | 1,881    | 1,658 | 508    |
| 40          | ～ 49人             | 44      | 100,056 | 60,660 | 51,817 | 2,257    | 1,368 | 1,169  |
| 50          | ～ 99人             | 64      | 49,248  | 48,245 | 23,485 | 773      | 757   | 368    |
| 100         | ～ 199人            | X       | X       | X      | X      | X        | X     | X      |
| 200         | 人以上               | X       | X       | X      | X      | X        | X     | X      |

注:数字の単位未満は四捨五入してあるので、合計と内容が一致しない場合もある。





## 54. 産業中分類別、有形固定資産、建設仮勘定等 (従業者30人以上の事業所)

単位:万円、㎡

令和元年6月1日現在

| 産業中分類             | 投資総額     | 資産増加額  | 有形固定資産  |        |     |        |         |
|-------------------|----------|--------|---------|--------|-----|--------|---------|
|                   |          |        | 年初現在高   | 取得額    | 除却額 | 減価償却額  | 年末現在高   |
| 総数                | 19,558   | 19,010 | 957,571 | 19,558 | 548 | 41,398 | 935,183 |
| 食料品製造業            | 14,584   | 14,173 | 712,133 | 14,584 | 411 | 34,606 | 691,700 |
| 飲料・たばこ・飼料製造業      | 194      | 122    | 200,286 | 194    | 72  | 4,897  | 195,511 |
| 繊維工業              | -        | -      | -       | -      | -   | -      | -       |
| 木材・木製品製造業(家具を除く)  | -        | -      | -       | -      | -   | -      | -       |
| 家具・装備品製造業         | -        | -      | -       | -      | -   | -      | -       |
| パルプ・紙・紙加工品製造業     | -        | -      | -       | -      | -   | -      | -       |
| 印刷・同関連業           | X        | X      | X       | X      | X   | X      | X       |
| 化学工業              | -        | -      | -       | -      | -   | -      | -       |
| 石油製品・石炭製品製造業      | -        | -      | -       | -      | -   | -      | -       |
| プラスチック製品製造業       | -        | -      | -       | -      | -   | -      | -       |
| ゴム製品製造業           | -        | -      | -       | -      | -   | -      | -       |
| なめし革・同製品・毛皮製造業    | -        | -      | -       | -      | -   | -      | -       |
| 窯業・土石製品製造業        | X        | X      | X       | X      | X   | X      | X       |
| 鉄鋼業               | -        | -      | -       | -      | -   | -      | -       |
| 非鉄金属製造業           | -        | -      | -       | -      | -   | -      | -       |
| 金属製品製造業           | -        | -      | -       | -      | -   | -      | -       |
| はん用機械器具製造業        | -        | -      | -       | -      | -   | -      | -       |
| 生産用機械器具製造業        | -        | -      | -       | -      | -   | -      | -       |
| 業務用機械器具製造業        | -        | -      | -       | -      | -   | -      | -       |
| 電子部品・デバイス・電子回路製造業 | -        | -      | -       | -      | -   | -      | -       |
| 電気機械器具製造業         | -        | -      | -       | -      | -   | -      | -       |
| 情報通信機械器具製造業       | -        | -      | -       | -      | -   | -      | -       |
| 輸送用機械器具製造業        | -        | -      | -       | -      | -   | -      | -       |
| その他の製造業           | X        | X      | X       | X      | X   | X      | X       |
| 産業中分類             | 建設仮勘定の増減 |        |         | 敷地面積   |     |        |         |
|                   | 純増減      | 増      | 減       |        |     |        |         |
| 総数                | -        | -      | -       | 63,758 |     |        |         |
| 食料品製造業            | -        | -      | -       | 28,979 |     |        |         |
| 飲料・たばこ・飼料製造業      | -        | -      | -       | 15,045 |     |        |         |
| 繊維工業              | -        | -      | -       | -      |     |        |         |
| 木材・木製品製造業(家具を除く)  | -        | -      | -       | -      |     |        |         |
| 家具・装備品製造業         | -        | -      | -       | -      |     |        |         |
| パルプ・紙・紙加工品製造業     | -        | -      | -       | -      |     |        |         |
| 印刷・同関連業           | X        | X      | X       | X      |     |        |         |
| 化学工業              | -        | -      | -       | -      |     |        |         |
| 石油製品・石炭製品製造業      | -        | -      | -       | -      |     |        |         |
| プラスチック製品製造業       | -        | -      | -       | -      |     |        |         |
| ゴム製品製造業           | -        | -      | -       | -      |     |        |         |
| なめし革・同製品・毛皮製造業    | -        | -      | -       | -      |     |        |         |
| 窯業・土石製品製造業        | X        | X      | X       | X      |     |        |         |
| 鉄鋼業               | -        | -      | -       | -      |     |        |         |
| 非鉄金属製造業           | -        | -      | -       | -      |     |        |         |
| 金属製品製造業           | -        | -      | -       | -      |     |        |         |
| はん用機械器具製造業        | -        | -      | -       | -      |     |        |         |
| 生産用機械器具製造業        | -        | -      | -       | -      |     |        |         |
| 業務用機械器具製造業        | -        | -      | -       | -      |     |        |         |
| 電子部品・デバイス・電子回路製造業 | -        | -      | -       | -      |     |        |         |
| 電気機械器具製造業         | -        | -      | -       | -      |     |        |         |
| 情報通信機械器具製造業       | -        | -      | -       | -      |     |        |         |
| 輸送用機械器具製造業        | -        | -      | -       | -      |     |        |         |
| その他の製造業           | X        | X      | X       | X      |     |        |         |

注:平成29年より、調査項目の変更のため「建築面積」「延建築面積」の項目を削除。





## IV 農林水産業

## 55. 花き出荷状況

単位:a、千本、千鉢、千円

平成30年

| 品 目        | 那 覇 市 |       |        | 沖 縄 県  |         |            |
|------------|-------|-------|--------|--------|---------|------------|
|            | 面 積   | 出 荷 量 | 出 荷 額  | 面 積    | 出 荷 量   | 出 荷 額      |
| 総 数        | 248   | 598   | 26,059 | 85,229 | 275,901 | 10,415,832 |
| 切 花 類 計    | 248   | 598   | 26,059 | 81,950 | 275,410 | 9,676,239  |
| キク類        |       |       |        |        |         |            |
| 輪ギク        | 45    | 116   | 6,207  | 13,266 | 50,381  | 2,367,654  |
| 小ギク        | 155   | 431   | 12,937 | 45,364 | 182,025 | 5,357,921  |
| スプレーギク     | 10    | 7     | 240    | 5,267  | 17,353  | 639,519    |
| 洋ラン類       |       |       |        |        |         |            |
| デンファレ      | -     | -     | -      | 1,045  | 1,112   | 104,547    |
| オンシジウム     | -     | -     | -      | 106    | 89      | 9,681      |
| その他        | -     | -     | -      | 25     | 23      | 3,191      |
| 切 花 類      |       |       |        |        |         |            |
| ストレリチア     | -     | -     | -      | 2,667  | 775     | 72,325     |
| ヘリコニア      | -     | -     | -      | 1,047  | 1,788   | 63,937     |
| レットジンジャー類  | -     | -     | -      | 510    | 358     | 24,008     |
| アンスリウム     | -     | -     | -      | -      | -       | -          |
| リアトリス      | -     | -     | -      | 408    | 1,382   | 45,709     |
| ウイキョウ      | -     | -     | -      | 46     | 35      | 2,027      |
| サンダンカ      | -     | -     | -      | 39     | 86      | 3,985      |
| カンガルーポー    | -     | -     | -      | 194    | 62      | 2,807      |
| バ          | -     | -     | -      | 35     | 245     | 17,063     |
| ソリダゴ       | -     | -     | -      | 8      | 12      | 286        |
| トルコギキョウ    | 30    | 38    | 5,931  | 1,085  | 2,351   | 307,410    |
| ヒマワリ       | -     | -     | -      | 102    | 91      | 3,436      |
| ミニパイン・花パイン | -     | -     | -      | 948    | 269     | 19,137     |
| ガーベラ       | -     | -     | -      | 30     | 316     | 16,836     |
| その他        | -     | -     | -      | 13     | 2       | 130        |
| 葉もの        |       |       |        |        |         |            |
| アレカヤシ      | -     | -     | -      | 1,891  | 3,716   | 152,758    |
| ドラセナ類      | -     | -     | -      | 4,746  | 5,859   | 243,860    |
| タニワタリ      | -     | -     | -      | 606    | 1,293   | 40,405     |
| モンステラ      | -     | -     | -      | 651    | 1,459   | 56,042     |
| その他        | -     | -     | -      | 1,529  | 3,836   | 81,598     |
| 枝もの類       | -     | -     | -      | 40     | 52      | 8,328      |
| 球根切花類      | 8     | 6     | 744    | 230    | 285     | 25,438     |
| その他切花類     | -     | -     | -      | 52     | 155     | 6,201      |
| 鉢物類計       | -     | -     | -      | 3,231  | 421     | 734,563    |
| 観葉鉢物       | -     | -     | -      | 2,939  | 214     | 500,646    |
| 洋ラン鉢物      | -     | -     | -      | 132    | 154     | 214,622    |
| その他鉢物      | -     | -     | -      | 160    | 53      | 19,295     |
| 花壇用苗物      | -     | -     | -      | 25     | 31      | 1,502      |
| 球根類        | -     | -     | -      | 23     | 40      | 3,528      |
| 花木類        | -     | -     | -      | -      | -       | -          |
| 芝類・地被植物    | -     | -     | -      | -      | -       | -          |

注:各項目は四捨五入しているため、内訳と合計  
が一致しないことがある。

資料:沖縄県農林水産部「沖縄県の園芸・流通」(55～56表)

## 56. 花き県外出荷状況(沖縄県)

単位:千本、千鉢、千球、千円

| 年 次     | 総 数     |            | 切 花 類   |            | 鉢 物 類 |         | 球 根 類 |       | 花 壇 用 苗 物 |       |
|---------|---------|------------|---------|------------|-------|---------|-------|-------|-----------|-------|
|         | 出 荷 量   | 出 荷 額      | 出 荷 量   | 出 荷 額      | 出 荷 量 | 出 荷 額   | 出 荷 量 | 出 荷 額 | 出 荷 量     | 出 荷 額 |
| 平成 28 年 | 285,914 | 11,241,306 | 285,720 | 10,918,680 | 194   | 322,626 | -     | -     | -         | -     |
| 29      | 256,976 | 9,273,512  | 256,799 | 8,775,843  | 177   | 497,669 | -     | -     | -         | -     |
| 30      | 238,167 | 8,961,303  | 237,932 | 8,475,571  | 198   | 482,339 | 37    | 3,393 | -         | -     |

### 57. 家畜家きんの種類別飼養頭羽数

各年12月31日現在

| 年次    | 牛  |    |      |    | 豚  |    | やぎ |    | 鶏  |     | 馬  |    |
|-------|----|----|------|----|----|----|----|----|----|-----|----|----|
|       | 乳牛 |    | 役肉用牛 |    | 戸数 | 頭数 | 戸数 | 頭数 | 戸数 | 頭数  | 戸数 | 頭数 |
|       | 戸数 | 頭数 | 戸数   | 頭数 |    |    |    |    |    |     |    |    |
| 平成27年 | -  | -  | -    | -  | -  | -  | 3  | 29 | 1  | 300 | -  | -  |
| 28    | -  | -  | -    | -  | -  | -  | 3  | 29 | -  | -   | -  | -  |
| 29    | -  | -  | -    | -  | -  | -  | 3  | 30 | -  | -   | -  | -  |
| 30    | -  | -  | -    | -  | -  | -  | 3  | 21 | -  | -   | -  | -  |
| 令和元年  | -  | -  | -    | -  | -  | -  | 2  | 10 | -  | -   | -  | -  |

資料: 経済観光部 商工農水課

### 58. 農地転用状況

単位: m<sup>2</sup>

各年12月31日現在

| 年次    | 総数     | 住宅用地   | 道路用地  | 駐車場用地  | 資材置場 | 事務所・事業所 | 墓地用地 | その他 |
|-------|--------|--------|-------|--------|------|---------|------|-----|
| 平成27年 | 35,277 | 23,766 | 46    | 7,485  | -    | 3,081   | 46   | 853 |
| 28    | 41,371 | 28,675 | 339   | 6,671  | -    | 5,161   | 33   | 492 |
| 29    | 46,960 | 28,255 | 1,300 | 5,498  | 329  | 10,937  | 197  | 444 |
| 30    | 36,759 | 19,613 | 498   | 13,608 | -    | 3,031   | -    | 9   |
| 令和元年  | 36,268 | 15,759 | 525   | 8,504  | 329  | 11,127  | 24   | -   |

資料: 那覇市農業委員会

#### 2015年農林業センサス (59~66表)

農林水産省所管「2015年農林業センサス」(統計法(平成19年法律第53号)第2条第4項に規定する基幹統計)のうち農家調査を主に掲載している。調査基準日は平成27年2月1日現在で、調査の対象は農林生産物の生産を行うか又は委託を受けて農林業作業を行い、生産又は作業に係る面積・頭数が一定規模以上の「農林業生産活動を行う者(組織の場合は代表者)」。

### 59. 経営耕地面積規模別経営体数

単位: 経営体

平成27年2月1日現在

| 地域  | 総数     | 経営耕地なし | 販売農家    |         |         |         |         |         |         |          |          |  |
|-----|--------|--------|---------|---------|---------|---------|---------|---------|---------|----------|----------|--|
|     |        |        | 0.3ha未満 | 0.3~0.5 | 0.5~1.0 | 1.0~1.5 | 1.5~2.0 | 2.0~3.0 | 3.0~5.0 | 5.0~10.0 | 10.0ha以上 |  |
| 総数  | 119    | 8      | 36      | 38      | 30      | 4       | 1       | 1       | -       | 1        | -        |  |
| 本庁  | 7      | -      | 1       | 3       | 1       | 1       | 1       | -       | -       | -        | -        |  |
| 真和志 | 56     | 2      | 16      | 17      | 16      | 3       | -       | 1       | -       | 1        | -        |  |
| 首里  | 25     | 1      | 12      | 7       | 5       | -       | -       | -       | -       | -        | -        |  |
| 小禄  | 31     | 5      | 7       | 11      | 8       | -       | -       | -       | -       | -        | -        |  |
| 沖縄県 | 15,035 | 182    | 860     | 2,682   | 4,199   | 2,201   | 1,364   | 1,516   | 1,157   | 654      | 220      |  |

資料: 農林水産省「2015年農林業センサス農林業経営体調査結果表」(59~66表)

## 60. 農産物販売金額規模別経営体数

単位:経営体

平成27年2月1日現在

| 地域  | 総数     | 販売なし | 50万円未満 | 50～100 | 100～200 | 200～300 | 300～500 | 500～700 | 700～1,000 | 1,000～1,500 | 1,500～2,000 | 2,000～3,000 | 3,000～5,000 | 5,000万円以上 |
|-----|--------|------|--------|--------|---------|---------|---------|---------|-----------|-------------|-------------|-------------|-------------|-----------|
| 総数  | 119    | 8    | 29     | 19     | 19      | 9       | 13      | 8       | 2         | 1           | 3           | 3           | 2           | 3         |
| 本庁  | 7      | 1    | 2      | 1      | 1       | 2       | -       | -       | -         | -           | -           | -           | -           | -         |
| 真和志 | 56     | 4    | 16     | 9      | 10      | 3       | 7       | 2       | 1         | 1           | 1           | 1           | -           | 1         |
| 首里  | 25     | 1    | 5      | 6      | 5       | 2       | 3       | 1       | -         | -           | -           | 1           | -           | 1         |
| 小禄  | 31     | 2    | 6      | 3      | 3       | 2       | 3       | 5       | 1         | -           | 2           | 1           | 2           | 1         |
| 沖縄県 | 15,029 | 565  | 6,284  | 2,742  | 1,951   | 1,071   | 828     | 468     | 373       | 281         | 147         | 145         | 77          | 97        |

## 61. 組織形態別経営体数

単位:経営体

平成27年2月1日現在

| 経営体の種類     | 総数  | 本庁 | 真和志 | 首里 | 小禄 | 沖縄県    |
|------------|-----|----|-----|----|----|--------|
| 合計         | 119 | 7  | 56  | 25 | 31 | 15,029 |
| 法人化している    | 10  | 2  | 3   | 3  | 2  | 429    |
| 農業組合法人     | -   | -  | -   | -  | -  | 45     |
| 会社         | 9   | 2  | 3   | 2  | 2  | 323    |
| 株式会 社      | 1   | -  | -   | 1  | -  | 10     |
| 合名・合資会 社   | -   | -  | -   | -  | -  | 22     |
| 合 同 会 社    | -   | -  | -   | -  | -  | -      |
| 相 互 会 社    | -   | -  | -   | -  | -  | -      |
| 各種団体       | -   | -  | -   | -  | -  | 12     |
| 農 協        | -   | -  | -   | -  | -  | -      |
| 森 林 組 合    | -   | -  | -   | -  | -  | -      |
| その他の各種団体   | -   | -  | -   | -  | -  | 5      |
| その他の法人     | -   | -  | -   | -  | -  | 12     |
| 地方公共団体・財産区 | -   | -  | -   | -  | -  | 2      |
| 法人化していない   | 109 | 5  | 53  | 22 | 29 | 14,598 |
| 個人経営       | 109 | 5  | 53  | 22 | 29 | 14,577 |

## 62. 経営耕地の状況

単位:経営体、a

平成27年2月1日現在

| 耕地          | 総数    | 本庁  | 真和志   | 首里  | 小禄    | 沖縄県       |
|-------------|-------|-----|-------|-----|-------|-----------|
| 経営耕地のある経営体数 | 111   | 7   | 54    | 24  | 26    | 14,853    |
| 経営耕地総面積     | 5,561 | 500 | 3,180 | 830 | 1,051 | 2,478,962 |
| 田           | -     | -   | -     | -   | -     | 402       |
| 田のある経営体数    | -     | -   | -     | -   | -     | 57,917    |
| 面積          | -     | -   | -     | -   | -     | -         |
| 畑           | 91    | 5   | 45    | 19  | 22    | 12,725    |
| 普通作物を       | 3,547 | 356 | 1,821 | 584 | 786   | 1,765,755 |
| 作った畑        | -     | -   | -     | -   | -     | 140       |
| 経営体数        | -     | -   | -     | -   | -     | 23,329    |
| 面積          | -     | -   | -     | -   | -     | -         |
| 飼料用作物だけ     | 1     | -   | -     | 1   | -     | 1,475     |
| を作った畑       | 28    | -   | -     | 28  | -     | 391,493   |
| 経営体数        | 22    | -   | 9     | 6   | 7     | 1,090     |
| 面積          | 320   | -   | 159   | 32  | 129   | 95,460    |
| 何も作らなかつた    | 29    | 3   | 14    | 7   | 5     | 2,042     |
| 畑           | 1,666 | 144 | 1,200 | 186 | 136   | 145,008   |
| 経営体数        | -     | -   | -     | -   | -     | -         |
| 面積          | -     | -   | -     | -   | -     | -         |
| 樹園地         | 29    | 3   | 14    | 7   | 5     | 2,042     |
| 樹園地のある経営体数  | 29    | 3   | 14    | 7   | 5     | 2,042     |
| 面積          | 1,666 | 144 | 1,200 | 186 | 136   | 145,008   |

### 63. 借入地、貸付地、耕作放棄地のある経営体数・面積

単位:経営体、a

平成27年2月1日現在

| 地域  | 経営耕地<br>総面積 | 借入耕地  |         | 貸付耕地  |         | 耕作放棄地 |        |
|-----|-------------|-------|---------|-------|---------|-------|--------|
|     |             | 経営体数  | 面積      | 経営体数  | 面積      | 経営体数  | 面積     |
| 那覇市 | 5,561       | 60    | 2,084   | 3     | 89      | 16    | 880    |
| 本庁  | 500         | 6     | 154     | -     | -       | -     | -      |
| 真和志 | 3,180       | 24    | 886     | 1     | 40      | 9     | 707    |
| 首里  | 830         | 12    | 405     | -     | -       | 4     | 43     |
| 小禄  | 1,051       | 18    | 639     | 2     | 49      | 3     | 130    |
| 沖縄県 | 2,478,962   | 7,351 | 837,004 | 1,754 | 113,115 | 1,343 | 56,165 |

### 64. 販売目的で作付(栽培)した作物の類別作付(栽培)経営体数

単位:経営体

平成27年2月1日現在

| 地域  | 作付(栽培)<br>実経営体数 | 稲   | 麦類  | 雑穀 | いも類 | 豆類 | 工芸農作物 | 野菜類   | 花き類・花木 | 果樹類   | その他の作物 |
|-----|-----------------|-----|-----|----|-----|----|-------|-------|--------|-------|--------|
|     |                 | 総数  | 105 | -  | -   | -  | -     | -     | 11     | 57    | 20     |
| 本庁  | 6               | -   | -   | -  | -   | -  | -     | 3     | 1      | 3     | -      |
| 真和志 | 51              | -   | -   | -  | -   | -  | 6     | 24    | 13     | 14    | -      |
| 首里  | 22              | -   | -   | -  | -   | -  | 1     | 16    | 2      | 7     | -      |
| 小禄  | 26              | -   | -   | -  | -   | -  | 4     | 14    | 4      | 5     | -      |
| 沖縄県 | 13,784          | 311 | 13  | 48 | 400 | 32 | 9,322 | 3,244 | 1,225  | 1,962 | 108    |

### 65. 年齢別世帯員数(販売農家)

単位:人

平成27年2月1日現在

| 地域  | 総数     | 0～    | 15～   | 20～   | 25～   | 30～   | 35～   | 40～   | 45～   | 50～   | 55～   | 60～   | 65～   | 70歳    |
|-----|--------|-------|-------|-------|-------|-------|-------|-------|-------|-------|-------|-------|-------|--------|
|     |        | 14歳   | 19歳   | 24歳   | 29歳   | 34歳   | 39歳   | 44歳   | 49歳   | 54歳   | 59歳   | 64歳   | 69歳   | 以上     |
| 総数  | 292    | 20    | 12    | 20    | 12    | 13    | 12    | 14    | 7     | 22    | 22    | 41    | 28    | 69     |
| 本庁  | 12     | -     | -     | -     | -     | -     | -     | 2     | 1     | -     | 2     | 1     | 1     | 5      |
| 真和志 | 143    | 6     | 7     | 13    | 5     | 10    | 5     | 9     | 3     | 10    | 4     | 23    | 17    | 31     |
| 首里  | 54     | 8     | 2     | -     | 1     | 1     | 4     | 2     | 1     | 4     | 3     | 8     | 3     | 17     |
| 小禄  | 83     | 6     | 3     | 7     | 6     | 2     | 3     | 1     | 2     | 8     | 13    | 9     | 7     | 16     |
| 沖縄県 | 37,642 | 2,306 | 1,201 | 1,007 | 1,129 | 1,214 | 1,298 | 1,595 | 1,828 | 2,798 | 4,021 | 4,689 | 3,498 | 11,058 |

### 66. 環境保全型農業に取り組んでいる経営体の取組形態別経営体数

単位:経営体

平成27年2月1日現在

| 地域  | 計     | 化学肥料の低減 |       | 農薬の低減 |       | 堆肥による土作り |       |
|-----|-------|---------|-------|-------|-------|----------|-------|
|     |       | している    | していない | している  | していない | している     | していない |
| 総数  | 68    | 42      | 26    | 63    | 5     | 42       | 26    |
| 本庁  | 2     | 2       | -     | 2     | -     | 1        | 1     |
| 真和志 | 30    | 18      | 12    | 28    | 2     | 14       | 16    |
| 首里  | 17    | 14      | 3     | 16    | 1     | 13       | 4     |
| 小禄  | 19    | 8       | 11    | 17    | 2     | 14       | 5     |
| 沖縄県 | 6,007 | 3,340   | 2,667 | 4,200 | 1,807 | 3,603    | 2,404 |

## 67. 漁獲量

( 1. 漁業種類別漁獲量 )

単位:トン

| 種 類             | 平成 27 年 | 平成 28 年 | 平成 29 年 | 平成 30 年 | 令和元年 |
|-----------------|---------|---------|---------|---------|------|
| 総 数             | 5,430   | 5,516   | 6,186   | 5,788   | …    |
| 底 び き 網         | -       | -       | -       | -       | …    |
| 船 び き 網         | -       | -       | -       | -       | …    |
| ま き 網           | -       | -       | -       | -       | …    |
| 刺 網             | 1       | 2       | 1       | 0       | …    |
| 敷 網             | -       | -       | -       | -       | …    |
| 定 置 網           | X       | X       | X       | -       | …    |
| そ の 他 の 網 漁 業   | 0       | 0       | 0       | -       | …    |
| 遠 洋 ま ぐ ろ は え 縄 | X       | X       | X       | X       | …    |
| 近 海 ま ぐ ろ は え 縄 | 4,114   | 4,196   | 5,162   | 4,691   | …    |
| 沿 岸 ま ぐ ろ は え 縄 | 776     | 525     | 525     | 616     | …    |
| そ の 他 の は え 縄   | X       | X       | X       | X       | …    |
| は え 縄 以 外 の 釣   | X       | X       | X       | X       | …    |
| 採 貝 ・ 採 藻       | X       | X       | X       | X       | …    |
| そ の 他 の 漁 業     | 81      | 76      | 77      | 91      | …    |

注:各項目は四捨五入した値であるため、総数とは一致しない場合がある。

資料:農林水産省「海面漁業生産統計調査」

注:令和元年分の市町村データは未公表。

( 2. 魚類別漁獲量 )

単位:トン

| 種 類                   | 平成 27 年 | 平成 28 年 | 平成 29 年 | 平成 30 年 | 令和元年 |
|-----------------------|---------|---------|---------|---------|------|
| 総 量                   | 5,430   | 5,516   | 6,186   | 5,788   | …    |
| 魚 類                   |         |         |         |         |      |
| ま ぐ ろ 類               | 4,839   | 4,807   | 5,559   | 5,160   | …    |
| か じ き 類               | 316     | 365     | 323     | 333     | …    |
| か つ お 類               | 2       | 4       | 3       | 3       | …    |
| さ わ ら 類               | 6       | 5       | 5       | 4       | …    |
| そ の 他                 | 104     | 168     | 136     | 94      | …    |
| 水 産 動 物 類 ・ 海 産 ほ 乳 類 | 141     | 146     | 140     | 172     | …    |
| 貝 ・ 海 藻 類             | 21      | 20      | 20      | 23      | …    |

注:各項目は四捨五入した値であるため、総数とは一致しない場合がある。

注:令和元年分の市町村データは未公表。

## V 住居・土木建築



## 68. 着工建築物

(1. 構造別)

| 年 度             |         | 平成28年度     | 平成29年度    | 平成30年度    | 令和元年度      | 沖 縄 県      |
|-----------------|---------|------------|-----------|-----------|------------|------------|
| 総 数             | 床面積の合計  | 438,930    | 388,035   | 340,914   | 361,305    | 1,799,782  |
|                 | 工事費の予定額 | 10,137,840 | 8,776,836 | 9,728,275 | 10,980,157 | 45,168,735 |
| 木 造             | 床面積の合計  | 8,967      | 8,096     | 8,128     | 10,165     | 190,661    |
|                 | 工事費の予定額 | 160,354    | 147,569   | 161,692   | 214,477    | 3,489,475  |
| 鉄骨鉄筋<br>コンクリート造 | 床面積の合計  | 5,863      | 13,067    | 26,006    | 4,434      | 16,980     |
|                 | 工事費の予定額 | 145,230    | 316,500   | 1,738,900 | 125,350    | 519,237    |
| 鉄筋コンクリート造       | 床面積の合計  | 318,318    | 295,122   | 261,687   | 280,174    | 1,222,785  |
|                 | 工事費の予定額 | 7,721,995  | 6,177,260 | 6,913,300 | 8,275,257  | 31,880,802 |
| 鉄 骨 造           | 床面積の合計  | 98,512     | 69,171    | 42,640    | 63,500     | 301,113    |
|                 | 工事費の予定額 | 1,907,436  | 2,085,378 | 865,912   | 2,295,814  | 7,872,131  |
| コンクリート<br>ブロック造 | 床面積の合計  | 4,374      | 1,957     | 2,314     | 2,429      | 62,483     |
|                 | 工事費の予定額 | 72,765     | 39,299    | 45,411    | 52,964     | 1,296,279  |
| そ の 他           | 床面積の合計  | 2,896      | 622       | 139       | 603        | 5,760      |
|                 | 工事費の予定額 | X          | 10,830    | X         | 16,295     | 110,811    |

資料:国土交通省「建築着工統計」

(2. 用途別床面積の合計)

| 年 度                        |  | 平成28年度  | 平成29年度  | 平成30年度  | 令和元年度   | 沖 縄 県     |
|----------------------------|--|---------|---------|---------|---------|-----------|
| 総 数                        |  | 438,930 | 388,035 | 340,914 | 361,305 | 1,799,782 |
| A 住宅専用住宅                   |  | 174,745 | 214,590 | 147,280 | 160,886 | 970,770   |
| B 居住専用準住宅                  |  | 511     | -       | 600     | -       | 672       |
| C 居住産業併用建築物                |  | 44,254  | 32,792  | 36,943  | 26,913  | 76,451    |
| D 農林水産業用建築物                |  | 354     | -       | 717     | -       | 23,288    |
| E 鉱業,採石業,砂利採取業,<br>建設業用建築物 |  | -       | 606     | 887     | 3,176   | 14,803    |
| F 製造業用建築物                  |  | 1,538   | -       | -       | 400     | 41,888    |
| G 電気・ガス・熱供給・水道業用建築物        |  | -       | 5,269   | 806     | -       | 14,892    |
| H 情報通信業用建築物                |  | 9,551   | -       | -       | 9,277   | 31,203    |
| I 運輸業用建築物                  |  | 76,062  | 3,388   | 13,647  | 751     | 23,301    |
| J 卸売業,小売業用建築物              |  | 21,603  | 3,429   | 2,708   | 4,248   | 36,189    |
| K 金融業,保険業用建築物              |  | 1,319   | 574     | 665     | 11,873  | 13,201    |
| L 不動産業用建築物                 |  | 1,364   | 2,651   | 1,607   | 11,033  | 29,007    |
| M 宿泊業,飲食サービス業用建築物          |  | 29,045  | 77,968  | 58,154  | 85,630  | 250,320   |
| N 教育,学習支援業用建築物             |  | 21,382  | 17,485  | 19,973  | 33,449  | 97,345    |
| O 医療,福祉用建築物                |  | 29,654  | 9,304   | 9,759   | 7,284   | 47,626    |
| P その他のサービス業用建築物            |  | 7,443   | 15,612  | 10,205  | 3,904   | 32,380    |
| Q 公務用建築物                   |  | 5,945   | 3,099   | 22,038  | 1,300   | 81,224    |
| R 他に分類されない建築物              |  | 14,160  | 1,268   | 14,925  | 1,181   | 15,222    |

注:平成27年版から、新分類での表に変更した。

## 69. 利用関係別着工新設住宅

単位:戸、㎡

| 年 度  |       | 平成28年度  | 平成29年度  | 平成30年度  | 令和元年度   | 沖 縄 県     |
|------|-------|---------|---------|---------|---------|-----------|
| 総 数  | 戸 数   | 3,387   | 3,962   | 2,897   | 2,880   | 14,243    |
|      | 床 面 積 | 208,054 | 235,046 | 171,527 | 174,629 | 1,012,652 |
| 持 家  | 戸 数   | 342     | 321     | 262     | 323     | 2,785     |
|      | 床 面 積 | 44,027  | 40,650  | 32,736  | 37,115  | 306,538   |
| 貸 家  | 戸 数   | 2,680   | 3,075   | 2,155   | 1,930   | 8,583     |
|      | 床 面 積 | 129,724 | 136,977 | 94,973  | 83,912  | 443,513   |
| 給与住宅 | 戸 数   | 6       | -       | -       | -       | 190       |
|      | 床 面 積 | 1,452   | -       | -       | -       | 7,950     |
| 分譲住宅 | 戸 数   | 359     | 566     | 480     | 627     | 2,685     |
|      | 床 面 積 | 32,851  | 57,419  | 43,818  | 53,602  | 254,651   |

資料:国土交通省「住宅着工統計」

## 70. 建築確認状況

(1. 構造別)

単位:件、㎡

| 年 度     |                    | 平成26年度 | 平成27年度  | 平成28年度  | 平成29年度  | 平成30年度  | 令和元年度   |         |
|---------|--------------------|--------|---------|---------|---------|---------|---------|---------|
| 総 数     | 件 数                | 875    | 911     | 972     | 890     | 932     | 901     |         |
| 建 築 物   | 総 数                | 件 数    | 699     | 728     | 738     | 654     | 692     | 698     |
|         |                    | 床 面 積  | 389,581 | 648,676 | 534,941 | 553,009 | 713,635 | 608,959 |
|         | 木 造                | 件 数    | 57      | 67      | 84      | 61      | 93      | 97      |
|         |                    | 床 面 積  | 7,130   | 7,164   | 9,978   | 6,776   | 10,847  | 13,350  |
|         | 鉄 骨 鉄 筋<br>コンクリート造 | 件 数    | 4       | 3       | 7       | 4       | 3       | 2       |
|         |                    | 床 面 積  | 9,163   | 5,819   | 5,972   | 15,490  | 15,509  | 18,331  |
|         | 鉄 筋<br>コンクリート造     | 件 数    | 509     | 528     | 514     | 497     | 498     | 511     |
|         |                    | 床 面 積  | 305,194 | 454,457 | 385,123 | 400,669 | 472,547 | 468,188 |
|         | 鉄 骨 造              | 件 数    | 100     | 104     | 105     | 72      | 72      | 65      |
|         |                    | 床 面 積  | 64,757  | 180,716 | 129,742 | 127,834 | 205,326 | 106,549 |
|         | コンクリート<br>ブロック造    | 件 数    | 29      | 25      | 28      | 20      | 20      | 22      |
|         |                    | 床 面 積  | 3,255   | 432     | 4,126   | 2,239   | 2,195   | 2,504   |
|         | そ の 他              | 件 数    | -       | 1       | -       | -       | 9       | 1       |
|         |                    | 床 面 積  | -       | 87      | -       | -       | 7,210   | 37      |
| 建 築 設 備 | 件 数                | 129    | 134     | 192     | 197     | 189     | 158     |         |
| 工 作 物   | 件 数                | 47     | 49      | 42      | 39      | 51      | 45      |         |

資料:まちなみ共創部 建築指導課 (70~72表)

(2. 用途別建築物)

単位:件

| 年 度    | 総 数 | 住 宅 | 共 同 住 宅 | 住 宅 兼 店 舗<br>住 宅 兼 事 務 所<br>共 同 住 宅 兼 店 舗<br>共 同 住 宅 兼 事 務 所 | 事 務 所 ・ 店 舗<br>店 舗 兼 事 務 所 | 車 庫 ・ 倉 庫 ・<br>工 場 | そ の 他 |
|--------|-----|-----|---------|--|----------------------------|--------------------|-------|
| 平成26年度 | 699 | 319 | 185     | 49   | 52                         | 12                 | 82    |
| 27     | 728 | 275 | 207     | 64   | 52                         | 12                 | 118   |
| 28     | 738 | 294 | 185     | 77   | 50                         | 15                 | 117   |
| 29     | 654 | 251 | 193     | 48   | 30                         | 9                  | 123   |
| 30     | 692 | 229 | 212     | 53   | 31                         | 11                 | 156   |
| 令和元年度  | 698 | 307 | 153     | 52   | 25                         | 4                  | 157   |

(3. 地域別新築増築件数)

単位:件

| 年 度 ・ 地 域     | 総 数 | 新 築 | 増 築 | そ の 他 |
|---------------|-----|-----|-----|-------|
| 平 成 26 年 度    | 699 | 648 | 37  | 14    |
| 27            | 728 | 654 | 44  | 30    |
| 28            | 738 | 651 | 46  | 41    |
| 29            | 654 | 587 | 33  | 34    |
| 30            | 692 | 603 | 44  | 45    |
| 令 和 元 年 度     | 698 | 635 | 30  | 33    |
| 本 庁 管 内       | 252 | 214 | 11  | 27    |
| 真 和 志 支 所 管 内 | 200 | 186 | 8   | 6     |
| 首 里 支 所 管 内   | 156 | 153 | 3   | -     |
| 小 禄 支 所 管 内   | 90  | 82  | 8   | -     |

## 71. 公庫融資住宅設計審査及び現場審査状況

単位:戸

| 種 別     | 平成27年度 |      | 平成28年度 |      | 平成29年度 |      | 平成30年度 |      | 令和元年度 |      |
|---------|--------|------|--------|------|--------|------|--------|------|-------|------|
|         | 現場審査   | 設計審査 | 現場審査   | 設計審査 | 現場審査   | 設計審査 | 現場審査   | 設計審査 | 現場審査  | 設計審査 |
| 総 数     | 2      | 6    | 1      | 3    | 1      | 1    | 10     | 7    | 15    | 2    |
| 新 築 住 宅 | r2     | r6   | r1     | r3   | r1     | 1    | 10     | 7    | 15    | 2    |
| 改 良 住 宅 | -      | -    | -      | -    | -      | -    | -      | -    | -     | -    |
| 中 古 住 宅 | -      | -    | -      | -    | -      | -    | -      | -    | -     | -    |

## 72. 違反建築物取締状況

単位:件、㎡

| 年 度        | 摘 発 |   | 処 理 済 |   | 未 処 理 |   |
|------------|-----|---|-------|---|-------|---|
|            | 件 数 | ㎡ | 件 数   | ㎡ | 件 数   | ㎡ |
| 平 成 26 年 度 | 29  |   | 12    |   | 17    |   |
| 27         | 62  |   | 55    |   | 7     |   |
| 28         | 87  |   | 77    |   | 10    |   |
| 29         | 84  |   | 68    |   | 16    |   |
| 30         | 97  |   | 59    |   | 38    |   |
| 令 和 元 年 度  | 42  |   | 29    |   | 13    |   |

## 住宅・土地統計調査 (73～84表)

総務省統計局所管「住宅・土地統計調査」(指定統計第14号)の集計結果のうち那覇市に関する結果の主なものを掲載している。  
調査期日は平成30年10月1日現在で、調査対象は、平成27年国勢調査の調査区の中から全国平均約4分の1の調査区を抽出したものである。

## 73. 住宅数の推移

各年10月1日現在

| 年 次      | 住 宅 数   |            |            |            |             |             |        |       | 住宅以外で<br>人が居住<br>する建物数 |
|----------|---------|------------|------------|------------|-------------|-------------|--------|-------|------------------------|
|          | 総 数     | 居 住 世 帯 あり |            |            | 居 住 世 帯 な し |             |        |       |                        |
|          |         | 総 数        | 同居世帯<br>なし | 同居世帯<br>あり | 総 数         | 一時現在<br>者のみ | 空き家    | 建 築 中 |                        |
| 平 成 10 年 | 118,720 | 103,120    | 102,830    | 300        | 15,600      | 1,540       | 13,810 | 250   | 90                     |
| 15       | 136,880 | 118,620    | 118,240    | 370        | 18,260      | 550         | 17,550 | 170   | 40                     |
| 20       | 146,180 | 126,190    | 125,760    | 440        | 19,990      | 1,410       | 18,550 | 20    | 50                     |
| 25       | 148,760 | 131,640    | 130,740    | 890        | 17,120      | 1,040       | 16,020 | 60    | 140                    |
| 30       | 156,130 | 138,040    | 137,630    | 400        | 18,090      | 2,030       | 16,060 | -     | 100                    |

## 74. 住宅の種類、住宅の所有の関係別住宅数、世帯数、世帯人員、1住宅あたり居室数・居室の畳数・延べ面積、1人あたり居室の畳数及び1室あたり人員

平成30年10月1日現在

| 住宅の種類・住宅所有の関係           | 住 宅 数   | 世 帯 数   | 世 帯 人 員 | 1 住 宅 あ た り |            |             | 1人あたり<br>居室の<br>畳 数 | 1室あたり<br>人 員 |
|-------------------------|---------|---------|---------|-------------|------------|-------------|---------------------|--------------|
|                         |         |         |         | 居室数         | 居室の<br>畳 数 | 延べ面積<br>(㎡) |                     |              |
| 総 数 (1)                 | 138,040 | 138,550 | 313,780 | 3.49        | 24.84      | 65.37       | 10.82               | 0.66         |
| 持 家                     | 48,560  | 48,700  | 126,930 | 4.73        | 35.19      | 100.58      | 13.46               | 0.55         |
| 借 家                     | 84,480  | 84,850  | 178,580 | 2.78        | 18.90      | 45.13       | 8.94                | 0.76         |
| 専 用 住 宅 (1)             | 137,480 | 137,990 | 312,330 | 3.48        | 24.81      | 65.23       | 10.81               | 0.66         |
| 持 家                     | 48,090  | 48,230  | 125,570 | 4.72        | 35.19      | 100.51      | 13.48               | 0.55         |
| 借 家                     | 84,440  | 84,810  | 178,530 | 2.78        | 18.90      | 45.14       | 8.94                | 0.76         |
| 農 林 漁 業 併 用 住 宅 (1)     | -       | -       | -       | -           | -          | -           | -                   | -            |
| 店 舗 そ の 他 の 併 用 住 宅 (1) | 560     | 560     | 1,450   | 4.74        | 32.52      | 101.07      | 11.91               | 0.58         |
| 持 家                     | 470     | 470     | 1,370   | 5.06        | 34.80      | 108.67      | 11.98               | 0.57         |
| 借 家                     | 50      | 50      | 50      | 1.56        | 9.66       | 24.75       | 9.66                | 0.64         |

注:住宅の所有の関係「不詳」を含む。

### 75. 住宅の種類・構造、建築の時期別住宅数

平成30年10月1日現在

| 住宅の種類・構造     | 総数1)    | 建築の時期   |             |            |            |             |             |               |
|--------------|---------|---------|-------------|------------|------------|-------------|-------------|---------------|
|              |         | 昭和45年以前 | 昭和46年～昭和55年 | 昭和56年～平成2年 | 平成3年～平成12年 | 平成13年～平成22年 | 平成23年～平成25年 | 平成26年～平成30年9月 |
| 住宅の総数        | 138,040 | 8,420   | 23,980      | 28,940     | 16,820     | 26,020      | 12,810      | 6,100         |
| <b>住宅の種類</b> |         |         |             |            |            |             |             |               |
| 専用住宅         | 137,480 | 8,320   | 23,930      | 28,800     | 16,740     | 26,020      | 12,780      | 6,100         |
| 農林魚業併用住宅     | -       | -       | -           | -          | -          | -           | -           | -             |
| 店舗その他の併用住宅   | 560     | 100     | 50          | 140        | 70         | -           | 30          | -             |
| <b>構造</b>    |         |         |             |            |            |             |             |               |
| 木造           | 3,170   | 1,350   | 690         | 250        | 60         | 90          | 30          | -             |
| 防火木造         | 1,550   | 270     | 100         | 160        | 400        | 110         | 310         | 40            |
| 鉄筋・鉄骨コンクリート造 | 129,750 | 6,640   | 22,900      | 27,860     | 15,820     | 24,690      | 12,210      | 5790          |
| 鉄骨造          | 3,340   | 130     | 270         | 640        | 490        | 1,130       | 270         | 260           |
| その他          | 230     | 30      | 20          | 30         | 40         | -           | -           | -             |

注:建築の時期「不詳」を含む。

### 76. 建築の時期、購入・新築・建替え等別持ち家数

平成30年10月1日現在

| 地域<br>(建築の時期)    | 総数     | 新築の住宅を購入 |             |       | 中古住宅<br>を購入 | 新築<br>(建替えを<br>除く) | 建替え   | 相続<br>贈与 | その他 |
|------------------|--------|----------|-------------|-------|-------------|--------------------|-------|----------|-----|
|                  |        | 総数       | 公団・<br>公社など | 民間    |             |                    |       |          |     |
| 那覇市<br>(平成28年以降) | 1,980  | 780      | -           | 780   | 70          | 800                | 300   | -        | 20  |
| 沖縄県<br>(平成28年以降) | 13,300 | 4,100    | -           | 4,000 | 500         | 5,500              | 2,500 | 300      | 500 |

### 77. 住宅の建て方・構造・階数別住宅数

平成30年10月1日現在

| 構造               | 総数      | 一戸建    | 長屋建 | 共同住宅    |       |        |        | その他   |
|------------------|---------|--------|-----|---------|-------|--------|--------|-------|
|                  |         |        |     | 総数      | 1～2階  | 3～5階   | 6階以上   |       |
| 住宅総数             | 138,040 | 27,770 | 780 | 107,280 | 9,460 | 67,110 | 30,720 | 2,200 |
| 木造               | 4,710   | 3,900  | 370 | 240     | 220   | 30     | -      | 200   |
| 防火木造             | 1,550   | 1,230  | 40  | 180     | 180   | -      | -      | 100   |
| 鉄筋・鉄骨<br>コンクリート造 | 129,750 | 22,840 | 410 | 104,520 | 9,030 | 65,930 | 29,560 | 1,980 |
| 鉄骨造              | 3,340   | 790    | -   | 2,530   | 220   | 1,150  | 1,160  | 20    |
| その他              | 230     | 230    | -   | -       | -     | -      | -      | -     |

### 78. 住宅の設備状況別住宅数

各年10月1日現在

| 年次    | 総数      | 台所      |    | 便所      |        | 浴室      |       | 洗面所     |        |
|-------|---------|---------|----|---------|--------|---------|-------|---------|--------|
|       |         | 専用      | 共同 | 水洗      | 水洗ではない | あり      | なし    | あり      | なし     |
| 平成5年  | 100,120 | 99,280  | -  | 94,260  | 5,020  | 96,800  | 2,480 | 83,620  | 15,660 |
| 平成10年 | 103,120 | 101,210 | -  | 98,970  | 2,230  | 99,360  | 1,850 | 88,570  | 12,640 |
| 平成15年 | 118,620 | 117,200 | -  | 115,640 | 1,930  | 114,610 | 2,580 | 108,580 | 8,610  |

注:設備状況「不詳」を含む。

平成15年の「便所」は水洗か否かは複数回答であるため、内訳の合計とは必ずしも一致しない。

平成20年、平成25年、平成30年については集計されていない。

## 79. 住宅の所有関係、子の居住地別高齢者普通世帯数

平成30年10月1日現在

| 住宅の所有関係               |                   | 65歳以上の単身普通世帯数 |       | 65歳以上の夫婦普通世帯数 |       | いずれか一方が65歳以上の夫婦 |      | 夫婦とも65歳以上 |       | 高齢者夫婦普通世帯数 |       |
|-----------------------|-------------------|---------------|-------|---------------|-------|-----------------|------|-----------|-------|------------|-------|
|                       |                   | 持家            | 持家以外  | 持家            | 持家以外  | 持家              | 持家以外 | 持家        | 持家以外  | 持家         | 持家以外  |
| 総数 1)                 |                   | 6,640         | 9,500 | 7,550         | 4,160 | 920             | 670  | 6,630     | 3,490 | 7,080      | 3,730 |
| 別世帯となつて<br>いる子の<br>いる | 総数                | 3,050         | 3,500 | 5,000         | 1,520 | 610             | 220  | 4,380     | 1,300 | 4,780      | 1,390 |
|                       | 同じ建物又は同じ敷地内に住んでいる | 640           | 210   | 620           | 40    | 60              | -    | 560       | 40    | 620        | 40    |
|                       | 徒歩5分程度の場所に住んでいる   | 330           | 320   | 900           | 130   | 60              | -    | 840       | 130   | 870        | 130   |
|                       | 片道15分未満の場所に住んでいる  | 690           | 620   | 1,200         | 430   | 210             | 40   | 1,000     | 380   | 1,070      | 400   |
|                       | 片道1時間未満の場所に住んでいる  | 830           | 1,230 | 1,720         | 680   | 130             | 130  | 1,590     | 550   | 1,700      | 630   |
|                       | 片道1時間以上の場所に住んでいる  | 570           | 1,120 | 550           | 240   | 160             | 50   | 390       | 190   | 530        | 190   |
| 別世帯の子はいない             |                   | 1,570         | 2,200 | 890           | 460   | 200             | 200  | 680       | 260   | 710        | 360   |

注:1) 別世帯となつてゐる子の居住地「不詳」を含む。

80. 住宅の種類、1ヶ月あたりの家賃別借家数  
(1ヶ月あたり間代別、住宅に同居する普通世帯数)

単位:戸

平成30年10月1日現在

| 住宅の種類                |                 | 借家     |        |          |            | 住宅に同居する普通世帯 |
|----------------------|-----------------|--------|--------|----------|------------|-------------|
|                      |                 | 総数     | 専用住宅   | 農林漁業併用住宅 | 店舗その他の併用住宅 |             |
| 総数                   |                 | 84,480 | 84,440 | -        | 50         | 200         |
| 1ヶ月あたり<br>の家賃<br>の間代 | 0円              | 3,490  | 3,490  | -        | -          | 100         |
|                      | 1～10,000        | 510    | 510    | -        | -          | -           |
|                      | 10,000～20,000   | 1,540  | 1,540  | -        | -          | 20          |
|                      | 20,000～40,000   | 24,340 | 24,310 | -        | 30         | -           |
|                      | 40,000～60,000   | 29,380 | 29,360 | -        | 20         | 30          |
|                      | 60,000～80,000   | 18,100 | 18,100 | -        | -          | 30          |
|                      | 80,000～100,000  | 2,220  | 2,220  | -        | -          | -           |
|                      | 100,000～150,000 | 1,940  | 1,940  | -        | -          | -           |
|                      | 150,000～200,000 | 530    | 530    | -        | -          | -           |
|                      | 200,000円以上      | 90     | 90     | -        | -          | -           |
|                      | 不詳              | 2,340  | 2,340  | -        | -          | 30          |
| 家賃0円を含む              |                 | 47,503 | 47,509 | -        | 36,545     | 21,892      |
| 家賃0円を含まない            |                 | 49,612 | 49,620 | -        | 36,545     | 50,414      |

### 81. 住宅の所有の関係、家計を主に支える者の通勤時間別、 家計を主に支える者が雇用者である普通世帯数 (家計を主に支える者が商工・その他の業主である普通世帯数)

平成30年10月1日現在

| 住宅の所有の関係                    | 総数     | 家計を主に支える者の通勤時間 |        |        |        |         |        |     |       | 中位数(分) |
|-----------------------------|--------|----------------|--------|--------|--------|---------|--------|-----|-------|--------|
|                             |        | 14分以下          | 15～29分 | 30～59分 | 60～89分 | 90～119分 | 120分以上 | 不詳  |       |        |
|                             |        | うち0分           |        |        |        |         |        |     |       |        |
| 家計を主に支える者が雇用者である普通世帯数       | 51,830 | 11,040         | 630    | 22,460 | 14,360 | 1,360   | 160    | 190 | 1,620 | 24.0   |
| 持家                          | 17,080 | 2,940          | 230    | 7,860  | 5,230  | 570     | 140    | 40  | 70    | 25.2   |
| 持家以外                        | 34,750 | 8,100          | 400    | 14,610 | 9,130  | 790     | 20     | 160 | 1,550 | 23.3   |
| 公営の借家                       | 2,080  | 440            | -      | 840    | 740    | -       | -      | -   | 70    | 25.1   |
| 公団・公社の借家                    | 310    | 80             | -      | 110    | 60     | 60      | -      | -   | -     | 24.4   |
| 民営借家                        | 29,660 | 6,770          | 340    | 12,990 | 8,030  | 690     | 20     | 130 | 700   | 23.5   |
| 給与住宅                        | 2,520  | 790            | 40     | 590    | 240    | 40      | -      | 30  | 780   | 15.9   |
| 同居・住宅以外の建物に居住               | 180    | -              | 30     | 70     | 80     | -       | -      | -   | -     | 27.2   |
| (別掲)                        |        |                |        |        |        |         |        |     |       |        |
| 家計を主に支える者が商工・その他の業主である普通世帯数 | ...    | ...            | ...    | ...    | ...    | ...     | ...    | ... | ...   | ...    |
| 持家                          | ...    | ...            | ...    | ...    | ...    | ...     | ...    | ... | ...   | ...    |
| 持家以外                        | ...    | ...            | ...    | ...    | ...    | ...     | ...    | ... | ...   | ...    |

注:(別掲)について、平成30年は集計されていない。

### 82. 住宅の種類、敷地に接している道路の幅員別住宅数

平成25年10月1日現在

| 住宅の種類      | 総数      | 敷地が道路に接している |           |        |        |         |        | 敷地が道路に接していない |
|------------|---------|-------------|-----------|--------|--------|---------|--------|--------------|
|            |         | 総数          | 幅員2m未満の道路 | 2～4m未満 | 4～6m未満 | 6～10m未満 | 10m以上  |              |
| 住宅総数       | 131,640 | 128,470     | 7,890     | 30,540 | 44,930 | 31,630  | 13,480 | 3,170        |
| 専用住宅       | 130,690 | 127,520     | 7,830     | 30,280 | 44,760 | 31,220  | 13,420 | 3,170        |
| 農林漁業併用住宅   | -       | -           | -         | -      | -      | -       | -      | -            |
| 店舗その他の併用住宅 | 950     | 950         | 70        | 260    | 170    | 400     | 60     | -            |

注:平成30年については集計されていない。

### 83. 住宅数、住宅以外で人が居住する建物数 並びに世帯の種類別世帯数及び世帯人員

平成30年10月1日現在

| 地域             | 住宅数又は住宅以外で人が居住する建物数 | 世帯数     |        |        |                     | 世帯人員    |        |         |                     |
|----------------|---------------------|---------|--------|--------|---------------------|---------|--------|---------|---------------------|
|                |                     | 総数      | 主世帯    |        | 同居世帯又は人が居住する住宅以外の建物 | 総数      | 主世帯    |         | 同居世帯又は人が居住する住宅以外の建物 |
|                |                     |         | 1人世帯   | 2人以上   |                     |         | 1人世帯   | 2人以上    |                     |
| 総数住宅数          | 138,650             | 138,040 | 53,510 | 84,530 | 610                 | 316,440 | 53,510 | 259,380 | 3,560               |
| 住宅以外で人が居住する建物数 | 100                 | 100     | -      | -      | 100                 | 2,660   | -      | -       | 2,660               |

## 84. 世帯の年間収入階級・世帯の種類、住宅の所有関係別 普通世帯数、1世帯あたりの人員・居室数・畳数

平成30年10月1日現在

| 世帯収入階級            | 総数      | 主 世 帯   |        |        |           |              |          |          | 同居世帯・<br>住宅以外の<br>建物に居住<br>する世帯 |
|-------------------|---------|---------|--------|--------|-----------|--------------|----------|----------|---------------------------------|
|                   |         | 総数1)    | 持家     | 借 家    |           |              |          |          |                                 |
|                   |         |         |        | 総数     | 公営の<br>借家 | 公団・公社<br>の借家 | 民営<br>借家 | 給住<br>与宅 |                                 |
| <b>普通世帯数</b>      |         |         |        |        |           |              |          |          |                                 |
| 普通世帯総数2)          | 138,270 | 138,040 | 48,560 | 84,480 | 6,340     | 480          | 75,080   | 2,590    | 230                             |
| 100万円未満           | 14,760  | 14,710  | 3,940  | 10,770 | 1,570     | -            | 9,180    | 20       | 50                              |
| 100～200           | 25,760  | 25,740  | 5,790  | 19,950 | 2,500     | 170          | 17,210   | 80       | 20                              |
| 200～300           | 25,320  | 25,270  | 9,270  | 16,010 | 1,190     | 170          | 14,570   | 80       | 50                              |
| 300～400           | 18,950  | 18,920  | 7,250  | 11,670 | 620       | 80           | 10,720   | 250      | 30                              |
| 400～500           | 12,550  | 12,490  | 5,570  | 6,920  | 120       | -            | 6,600    | 210      | 60                              |
| 500～700           | 13,170  | 13,140  | 6,100  | 7,030  | 50        | 30           | 6,340    | 610      | 30                              |
| 700～1,000         | 8,400   | 8,400   | 4,770  | 3,630  | 90        | 30           | 2,690    | 820      | -                               |
| 1,000～1,500       | 3,300   | 3,300   | 2,620  | 680    | -         | -            | 600      | 80       | -                               |
| 1,500万円以上         | 1,490   | 1,490   | 1,120  | 370    | -         | -            | 240      | 130      | -                               |
| <b>1世帯あたり人員</b>   |         |         |        |        |           |              |          |          |                                 |
| 普通世帯総数2)          | 2.27    | 2.27    | 2.61   | 2.11   | 2.12      | 2.53         | 2.09     | 2.52     | 2.70                            |
| 100万円未満           | 1.47    | 1.47    | 1.53   | 1.45   | 1.58      | -            | 1.42     | 3.00     | 2.36                            |
| 100～200           | 1.82    | 1.82    | 1.97   | 1.78   | 1.96      | 2.33         | 1.75     | 1.00     | 3.00                            |
| 200～300           | 2.28    | 2.28    | 2.30   | 2.27   | 2.39      | 2.17         | 2.26     | 2.05     | 1.68                            |
| 300～400           | 2.54    | 2.53    | 2.80   | 2.37   | 3.16      | 2.33         | 2.33     | 2.03     | 7.00                            |
| 400～500           | 2.71    | 2.71    | 2.81   | 2.64   | 3.32      | -            | 2.65     | 1.93     | 2.00                            |
| 500～700           | 2.84    | 2.84    | 3.01   | 2.69   | 2.43      | 5.00         | 2.66     | 2.93     | 2.00                            |
| 700～1,000         | 2.89    | 2.89    | 3.35   | 2.29   | 2.68      | 4.00         | 2.47     | 1.58     | -                               |
| 1,000～1,500       | 3.32    | 3.32    | 3.46   | 2.80   | -         | -            | 2.85     | 2.43     | -                               |
| 1,500万円以上         | 3.30    | 3.30    | 3.27   | 3.37   | -         | -            | 2.91     | 4.22     | -                               |
| <b>1世帯あたり居室数</b>  |         |         |        |        |           |              |          |          |                                 |
| 普通世帯総数2)          | 3.48    | 3.48    | 4.72   | 2.77   | 3.43      | 3.35         | 2.68     | 3.81     | 2.41                            |
| 100万円未満           | 2.91    | 2.91    | 4.23   | 2.43   | 3.37      | -            | 2.27     | 4.00     | 1.00                            |
| 100～200           | 3.07    | 3.08    | 4.24   | 2.74   | 3.35      | 3.33         | 2.65     | 1.92     | 1.00                            |
| 200～300           | 3.57    | 3.56    | 4.74   | 2.88   | 3.53      | 3.33         | 2.83     | 3.05     | 5.62                            |
| 300～400           | 3.45    | 3.45    | 4.81   | 2.61   | 3.67      | 3.33         | 2.53     | 3.04     | 3.00                            |
| 400～500           | 3.85    | 3.86    | 4.98   | 2.96   | 3.59      | -            | 2.95     | 2.90     | 1.51                            |
| 500～700           | 3.83    | 3.84    | 4.64   | 3.14   | 3.57      | 3.00         | 3.10     | 3.52     | 2.00                            |
| 700～1,000         | 4.11    | 4.11    | 4.91   | 3.06   | 4.00      | 4.00         | 2.85     | 3.61     | -                               |
| 1,000～1,500       | 4.82    | 4.82    | 5.24   | 3.24   | -         | -            | 3.18     | 3.64     | -                               |
| 1,500万円以上         | 5.64    | 5.64    | 6.23   | 3.84   | -         | -            | 3.07     | 5.28     | -                               |
| <b>1世帯あたり居室畳数</b> |         |         |        |        |           |              |          |          |                                 |
| 普通世帯総数2)          | 24.80   | 24.80   | 35.15  | 18.85  | 20.91     | 17.06        | 18.43    | 26.61    | 24.76                           |
| 100万円未満           | 19.01   | 19.04   | 29.36  | 15.27  | 19.97     | -            | 14.37    | 55.70    | 10.50                           |
| 100～200           | 20.05   | 20.06   | 27.16  | 18.00  | 20.57     | 18.50        | 17.61    | 20.77    | 6.00                            |
| 200～300           | 24.58   | 24.50   | 33.77  | 19.13  | 21.80     | 16.67        | 18.88    | 29.54    | 74.68                           |
| 300～400           | 24.90   | 24.90   | 35.25  | 18.47  | 24.08     | 14.67        | 18.18    | 18.44    | 24.00                           |
| 400～500           | 27.56   | 27.64   | 36.25  | 20.71  | 21.21     | -            | 20.57    | 24.65    | 11.29                           |
| 500～700           | 29.35   | 29.39   | 36.92  | 22.86  | 20.07     | 15.00        | 22.71    | 25.01    | 12.00                           |
| 700～1,000         | 34.21   | 34.21   | 43.03  | 22.60  | 20.98     | 20.00        | 22.26    | 23.98    | -                               |
| 1,000～1,500       | 37.76   | 37.76   | 40.87  | 25.87  | -         | -            | 26.50    | 21.22    | -                               |
| 1,500万円以上         | 47.29   | 47.29   | 53.60  | 28.03  | -         | -            | 24.17    | 35.27    | -                               |

注: 1) 住宅の所有の関係「不詳」を含む。

2) 世帯の年間収入階級「不詳」を含む。

## 85. 課税家屋の状況

(1. 建物総数)

各年1月1日現在

| 年次・種類    | 棟数     | 床面積 (㎡)    | 課税決定価格 (千円) | 1㎡あたり価格 (円) |
|----------|--------|------------|-------------|-------------|
| 平成29年    | 54,806 | 14,767,563 | 797,592,901 | 54,010      |
| 30       | 54,640 | 14,930,859 | 811,625,196 | 54,359      |
| 31       | 54,233 | 15,031,285 | 827,818,335 | 55,073      |
| 令和2年     | 54,215 | 15,094,044 | 845,057,018 | 55,986      |
| 免税点以上の家屋 | 51,108 | 14,972,870 | 844,806,134 | 56,422      |
| 木造       | 3,082  | 252,389    | 5,341,118   | 21,162      |
| 非木造      | 48,026 | 14,720,481 | 839,465,016 | 57,027      |
| 免税点未満の家屋 | 3,107  | 121,174    | 250,884     | 2,070       |
| 木造       | 2,802  | 110,395    | 204,848     | 1,856       |
| 非木造      | 305    | 10,779     | 46,036      | 4,271       |

注：地方税法第418条の1の規定に基づく固定資産概要調査による数値である。

資料：企画財務部 資産税課

(2. 用途別木造家屋の棟数・面積)

単位：棟、㎡

各年1月1日現在

| 用途   | 総数  | 専用住宅    | 共同住宅<br>寄宿舎 | 併用住宅  | 旅館<br>料亭<br>待合<br>ホテル | 事務所<br>店舗<br>百貨店<br>銀行 | 劇場<br>病院 | 公浴<br>衆場 | 工倉<br>場庫 | 付属家   |       |
|------|-----|---------|-------------|-------|-----------------------|------------------------|----------|----------|----------|-------|-------|
|      |     |         |             |       |                       |                        |          |          |          |       | 平成29年 |
|      | 床面積 | 375,772 | 321,196     | 3,268 | 28,664                | 307                    | 15,827   | 1,071    | -        | 4,556 | 883   |
| 30   | 棟数  | 6,161   | 5,514       | 21    | 330                   | 3                      | 205      | 2        | -        | 53    | 33    |
|      | 床面積 | 369,945 | 318,041     | 3,268 | 27,088                | 307                    | 14,778   | 1,072    | -        | 4,527 | 864   |
| 31   | 棟数  | 5,998   | 5,371       | 21    | 319                   | 3                      | 198      | 2        | -        | 50    | 34    |
|      | 床面積 | 364,991 | 314,524     | 3,268 | 26,264                | 307                    | 14,322   | 1,071    | -        | 4,295 | 940   |
| 令和2年 | 棟数  | 5,884   | 5,287       | 22    | 299                   | 2                      | 188      | 2        | -        | 49    | 35    |
|      | 床面積 | 362,784 | 315,157     | 3,475 | 24,059                | 200                    | 13,687   | 1,071    | -        | 4,176 | 959   |

(3. 用途別、構造別非木造家屋の棟数、床面積)

単位：棟、㎡

各年1月1日現在

| 用途・構造 | 総数  | 用途                     |            |            |           |         | 構造             |               |            |                  |         |                 |
|-------|-----|------------------------|------------|------------|-----------|---------|----------------|---------------|------------|------------------|---------|-----------------|
|       |     | 事務所<br>店舗<br>百貨店<br>銀行 | 住宅<br>アパート | 病院<br>ホテル  | 工倉<br>市場  | その他     | 鉄骨鉄筋<br>コンクリート | 鉄筋コンク<br>リート造 | 鉄骨造        | 軽<br>鉄<br>骨<br>造 | 量<br>造  | コンクリート<br>ブロック造 |
| 平成29年 | 棟数  | 48,444                 | 4,244      | 42,141     | 453       | 855     | 751            | 341           | 42,287     | 1,207            | 1,334   | 3,275           |
|       | 床面積 | 14,391,791             | 2,469,184  | 9,867,311  | 955,101   | 431,065 | 669,130        | 1,430,566     | 11,445,521 | 1,122,343        | 176,940 | 216,421         |
| 30    | 棟数  | 48,479                 | 4,189      | 42,218     | 480       | 841     | 751            | 339           | 42,375     | 1,214            | 1,344   | 3,207           |
|       | 床面積 | 14,560,914             | 2,448,493  | 9,989,632  | 997,655   | 422,491 | 702,643        | 1,420,929     | 11,584,582 | 1,162,404        | 178,426 | 214,573         |
| 31    | 棟数  | 48,235                 | 4,142      | 42,032     | 489       | 826     | 746            | 338           | 42,202     | 1,208            | 1,336   | 3,151           |
|       | 床面積 | 14,666,294             | 2,453,830  | 10,057,731 | 1,018,973 | 429,588 | 706,172        | 1,415,160     | 11,660,609 | 1,199,336        | 178,278 | 212,911         |
| 令和2年  | 棟数  | 48,331                 | 4,106      | 42,162     | 517       | 801     | 745            | 338           | 42,326     | 1,215            | 1,347   | 3,105           |
|       | 床面積 | 14,731,260             | 2,468,241  | 10,092,819 | 1,034,653 | 437,835 | 697,712        | 1,412,764     | 11,694,500 | 1,235,354        | 178,310 | 210,332         |



## 86. 都市公園

単位: ha

各年4月1日現在

| 年次・地域          |      |        | 平成28年  | 平成29年  | 平成30年  | 平成31年  | 令和2年   | 本庁管内   | 真和志管内 | 首里管内  | 小禄管内  |    |   |
|----------------|------|--------|--------|--------|--------|--------|--------|--------|-------|-------|-------|----|---|
| 都              | 総数   | 公園数    | 174    | 174    | 174    | 174    | 174    | 68     | 37    | 30    | 39    |    |   |
|                |      | 面積     | 196.66 | 199.56 | 200.02 | 197.37 | 197.68 | 134.07 | 26.86 | 19.41 | 17.34 |    |   |
|                | 住区   | 街区公園   | 公園数    | 131    | 131    | 131    | 131    | 131    | 44    | 31    | 24    | 32 |   |
|                |      | 面積     | 18.74  | 18.76  | 18.76  | 18.76  | 18.76  | 6.02   | 5.12  | 1.29  | 6.33  |    |   |
|                | 基幹公園 | 近隣公園   | 公園数    | 19     | 19     | 19     | 19     | 19     | 8     | 3     | 3     | 5  |   |
|                |      | 面積     | 27.07  | 28.11  | 28.11  | 28.15  | 28.29  | 13.83  | 5.31  | 2.46  | 6.69  |    |   |
|                | 公園   | 地区公園   | 公園数    | 4      | 4      | 4      | 4      | 4      | 1     | 1     | 1     | 1  |   |
|                |      | 面積     | 13.00  | 13.01  | 13.01  | 13.02  | 13.02  | 1.84   | 4.11  | 4.01  | 3.06  |    |   |
|                | 市    | 都市基幹公園 | 総合公園   | 公園数    | 6      | 6      | 6      | 6      | 6     | 4     | 1     | 1  | - |
|                |      |        | 面積     | 88.33  | 87.43  | 87.43  | 87.87  | 88.04  | 68.84 | 8.40  | 10.80 | -  |   |
|                |      | 運動公園   | 公園数    | 1      | 1      | 1      | 1      | 1      | 1     | -     | -     | -  |   |
|                |      |        | 面積     | 28.17  | 28.17  | 28.17  | 28.22  | 28.22  | 28.22 | -     | -     | -  |   |
| 公              | 特    | 風致公園   | 公園数    | -      | -      | -      | -      | -      | -     | -     | -     |    |   |
|                |      | 面積     | -      | -      | -      | -      | -      | -      | -     | -     | -     |    |   |
|                | 殊    | 歴史公園   | 公園数    | -      | -      | -      | -      | -      | -     | -     | -     |    |   |
|                |      | 面積     | -      | -      | -      | -      | -      | -      | -     | -     | -     |    |   |
|                | 園    | 墓園     | 公園数    | 1      | 1      | 1      | 1      | 1      | -     | 1     | -     |    |   |
|                |      | 面積     | 3.92   | 3.92   | 3.92   | 3.92   | 3.92   | -      | 3.92  | -     | -     |    |   |
| 園              | 緑地   | 都市緑地   | 公園数    | 6      | 6      | 6      | 6      | 6      | 4     | -     | 1     |    |   |
|                |      | 面積     | 3.88   | 3.88   | 3.88   | 3.88   | 3.88   | 1.77   | -     | 0.85  | 1.26  |    |   |
|                | 地    | 港湾緑地   | 公園数    | 6      | 6      | 6      | 6      | 6      | 6     | -     | -     |    |   |
|                |      | 面積     | 13.55  | 13.55  | 13.55  | 13.55  | 13.55  | 13.55  | -     | -     | -     |    |   |
| 市民1人あたり公園面積(㎡) |      |        | 6      | 6      | 6      | 6      | 6      | 13     | 3     | 3     | 3     |    |   |

注:市民1人あたり公園面積は、住民基本台帳人口で算出している。

資料:都市みらい部 公園管理課 (86~87表)

## 87. 公園緑地等一覽

単位:ha

令和2年4月1日現在

| 公園名            | 所在地        | 計画決定面積 | 供用開始面積 | 土地の所有区分(供用分) |      |         | 備考    |
|----------------|------------|--------|--------|--------------|------|---------|-------|
|                |            |        |        | 私有           | 市有   | 国・県・その他 |       |
| <b>街 区 公 園</b> |            |        |        |              |      |         |       |
| 1 崇元寺公園        | 泊 1 丁目     | 0.40   | 0.40   | -            | 0.40 | -       |       |
| 2 夫婦瀬公園        | 若狭 3 丁目    | 0.63   | 0.56   | -            | 0.56 | -       |       |
| 3 牧志公園         | 牧志 2 丁目    | 0.21   | 0.20   | -            | 0.20 | -       |       |
| 4 牧志南公園        | 松尾 2 丁目    | 0.37   | -      | -            | -    | -       | 予定    |
| 5 高良公園         | 高良 1 丁目    | 0.21   | 0.19   | -            | 0.19 | -       |       |
| 6 宇栄原公園        | 宇栄原 6 丁目   | 0.42   | 0.53   | -            | 0.53 | -       |       |
| 7 松川公園         | 松川 1 丁目    | 0.11   | 0.09   | -            | -    | 0.09    | 国有地   |
| 8 与儀小公園        | 与儀 1 丁目    | 0.13   | -      | -            | -    | -       | 予定    |
| 9 古波蔵公園        | 古波蔵 2 丁目   | 0.09   | -      | -            | -    | -       | 計画変更減 |
| 10 西公園         | 西 2 丁目     | 0.15   | 0.15   | -            | 0.15 | -       |       |
| 11 汀良公園        | 首里汀良町 1 丁目 | 0.20   | 0.14   | -            | 0.14 | -       |       |
| 12 金城公園        | 首里金城町 3 丁目 | 0.17   | -      | -            | -    | -       | 予定    |
| 13 泊北公園        | 泊 1 丁目     | 0.10   | 0.09   | -            | 0.09 | -       |       |
| 14 前島中公園       | 前島 1 丁目    | 0.05   | 0.05   | -            | 0.05 | -       |       |
| 15 美栄橋公園       | 久茂地 3 丁目   | 0.07   | 0.07   | -            | 0.07 | -       |       |
| 16 辻公園         | 辻 2 丁目     | 0.07   | 0.07   | -            | 0.07 | -       |       |
| 17 辻南公園        | 辻 1 丁目     | 0.01   | 0.01   | -            | 0.01 | -       |       |
| 18 久米公園        | 久米 2 丁目    | 0.04   | 0.04   | -            | 0.04 | -       |       |
| 19 若松公園        | 松山 2 丁目    | 0.05   | 0.06   | -            | 0.06 | -       |       |
| 20 山下東公園       | 山下 町       | 0.04   | 0.04   | -            | 0.04 | -       |       |
| 21 山下西公園       | 〃          | 0.16   | 0.15   | -            | 0.15 | -       |       |
| 22 千鳥公園        | 小 禄 1 丁目   | 0.13   | 0.13   | -            | 0.13 | -       |       |
| 23 ひばり公園       | 〃          | 0.10   | 0.10   | -            | 0.10 | -       |       |
| 24 ひよどり公園      | 〃          | 0.22   | 0.22   | -            | 0.22 | -       |       |
| 25 泉崎公園        | 泉崎 1 丁目    | 0.02   | 0.02   | -            | 0.02 | -       |       |
| 26 泊南公園        | 泊 1 丁目     | 0.02   | 0.02   | -            | 0.02 | -       |       |
| 27 前島東公園       | 前島 1 丁目    | 0.02   | 0.02   | -            | 0.02 | -       |       |
| 28 前島南公園       | 〃          | 0.08   | 0.08   | -            | 0.08 | -       |       |
| 29 前島北公園       | 前島 3 丁目    | 0.05   | 0.05   | -            | 0.05 | -       |       |
| 30 牧志北公園       | 牧志 2 丁目    | 0.04   | 0.04   | -            | 0.04 | -       |       |
| 31 泉公園         | 泉崎 2 丁目    | 0.04   | 0.04   | -            | 0.04 | -       |       |
| 32 東町南公園       | 東 町        | 0.04   | 0.04   | -            | 0.04 | -       |       |
| 33 東町北公園       | 〃          | 0.03   | 0.03   | -            | 0.03 | -       |       |
| 34 三文珠公園       | 辻 2 丁目     | 0.34   | 0.35   | -            | 0.35 | -       |       |
| 35 新屋敷公園       | 泊 3 丁目     | 0.05   | 0.05   | -            | 0.05 | -       |       |
| 36 若狭小公園       | 若狭 3 丁目    | 0.02   | 0.02   | -            | 0.02 | -       |       |
| 37 曙公園         | 曙 2 丁目     | 0.14   | 0.14   | -            | 0.14 | -       |       |
| 38 十貫瀬公園       | 牧志 1 丁目    | 0.28   | -      | -            | -    | -       | 予定    |
| 39 ゆうがお公園      | 字 具 志      | 0.13   | 0.13   | -            | 0.13 | -       |       |
| 40 あさがお公園      | 〃          | 0.10   | 0.10   | -            | 0.10 | -       |       |
| 41 五月公園        | 宇栄原 2 丁目   | 0.88   | 0.87   | -            | 0.87 | -       |       |
| 42 羽佐間公園       | 字 安 里      | 0.54   | -      | -            | -    | -       | 予定    |
| 43 大道森公園       | 字 大 道      | 0.36   | 0.36   | -            | 0.36 | -       |       |
| 44 壺川中公園       | 壺川 2 丁目    | 0.52   | 0.52   | -            | 0.52 | -       |       |
| 45 壺川東公園       | 壺川 1 丁目    | 0.14   | 0.15   | -            | 0.15 | -       |       |
| 46 阿手川公園       | 泉崎 2 丁目    | 0.22   | 0.21   | -            | 0.21 | -       |       |
| 47 安謝東公園       | 安謝 1 丁目    | 0.08   | 0.08   | -            | 0.08 | -       |       |
| 48 泉原公園        | 字 小 禄      | 0.04   | 0.04   | -            | 0.04 | -       |       |

## 87. 公園緑地

単位:ha

| 公園名          | 所在地        | 計画決定<br>面積 | 供用開始<br>面積 | 土地の所有区分(供用分) |      |             | 備考 |
|--------------|------------|------------|------------|--------------|------|-------------|----|
|              |            |            |            | 私有           | 市有   | 国・県・<br>その他 |    |
| 49 立川公園      | 首里石嶺町2丁目   | 0.05       | 0.05       | -            | 0.05 | -           |    |
| 50 久茂地公園     | 久茂地2丁目     | 0.01       | 0.01       | -            | 0.01 | -           |    |
| 51 山川公園      | 首里山川町2丁目   | 0.03       | 0.03       | -            | 0.03 | -           |    |
| 52 船増原公園     | 樋川1丁目      | 0.05       | 0.05       | -            | 0.05 | -           |    |
| 53 安里公園      | 字安里        | 0.07       | 0.07       | -            | 0.07 | -           |    |
| 54 明星公園      | 首里石嶺4丁目    | 0.07       | 0.07       | -            | 0.07 | -           |    |
| 55 鳥堀公園      | 首里鳥堀町4丁目   | 0.05       | 0.05       | -            | 0.05 | -           |    |
| 56 おおぞら公園    | 字識名        | 0.13       | 0.13       | -            | 0.13 | -           |    |
| 57 長田東公園     | 長田2丁目      | 0.02       | 0.02       | -            | 0.02 | -           |    |
| 58 鳥小堀公園     | 首里鳥堀町4丁目   | 0.06       | 0.06       | -            | 0.06 | -           |    |
| 59 長田西公園     | 長田2丁目      | 0.09       | 0.09       | -            | 0.09 | -           |    |
| 60 長田北公園     | 長田1丁目      | 0.10       | 0.10       | -            | 0.10 | -           |    |
| 61 上間西公園     | 字上間        | 0.02       | 0.02       | -            | 0.02 | -           |    |
| 62 仲井真北公園    | 字仲井真       | 0.05       | 0.05       | -            | 0.05 | -           |    |
| 63 仲井真南公園    | 〃          | 0.03       | 0.03       | -            | 0.03 | -           |    |
| 64 識名南公園     | 字識名        | 0.07       | 0.07       | -            | 0.07 | -           |    |
| 65 石嶺西公園     | 首里石嶺町3丁目   | 0.03       | 0.03       | -            | 0.03 | -           |    |
| 66 末吉北公園     | 首里末吉町2丁目   | 0.05       | 0.05       | -            | 0.05 | -           |    |
| 67 松城公園      | 繁多川3丁目     | 0.06       | 0.06       | -            | 0.06 | -           |    |
| 68 黄金森小公園    | おもろまち2丁目   | 0.02       | 0.02       | -            | 0.02 | -           |    |
| 69 与儀なかよし公園  | 与儀2丁目      | 0.11       | 0.11       | -            | 0.11 | -           |    |
| 70 与儀ちびっこ公園  | 古波蔵1丁目     | 0.34       | 0.34       | -            | 0.34 | -           |    |
| 71 与儀わんぱく公園  | 与儀2丁目      | 0.30       | 0.30       | -            | 0.30 | -           |    |
| 72 与儀おもしろ公園  | 字国場        | 0.22       | 0.22       | -            | 0.22 | -           |    |
| 73 与儀げんき公園   | 〃          | 0.20       | 0.20       | -            | 0.20 | -           |    |
| 74 古島中公園     | 古島2-9-1    | 0.20       | 0.20       | -            | 0.20 | -           |    |
| 75 宝口公園      | 松島2-4-1    | 0.25       | 0.25       | -            | 0.25 | -           |    |
| 76 末吉東公園     | 首里末吉町4-3-1 | 0.25       | 0.26       | -            | 0.26 | -           |    |
| 77 大神公園      | 古島2-22-1   | 0.25       | 0.25       | -            | 0.25 | -           |    |
| 78 宇久増公園     | 古島1-19-1   | 0.26       | 0.26       | -            | 0.26 | -           |    |
| 79 末吉西公園     | 古島1丁目      | 0.34       | 0.34       | -            | 0.34 | -           |    |
| 80 真嘉比西公園    | 真嘉比2丁目     | 0.20       | 0.20       | -            | 0.20 | -           |    |
| 81 真嘉比東公園    | 松島1丁目      | 0.12       | 0.12       | -            | 0.12 | -           |    |
| 82 真嘉比南公園    | 真嘉比1丁目     | 0.20       | 0.20       | -            | 0.20 | -           |    |
| 83 小禄すみれ公園   | 金城1丁目      | 0.10       | 0.10       | -            | 0.10 | -           |    |
| 84 小禄こすもす公園  | 金城2丁目      | 0.10       | 0.10       | -            | 0.10 | -           |    |
| 85 小禄どんぐり公園  | 田原1丁目      | 0.30       | 0.30       | -            | 0.30 | -           |    |
| 86 小禄でいご公園   | 田原2丁目      | 0.30       | 0.30       | -            | 0.30 | -           |    |
| 87 小禄さくら公園   | 金城4丁目      | 0.17       | 0.17       | -            | 0.17 | -           |    |
| 88 小禄がじゅまる公園 | 赤嶺1丁目      | 0.20       | 0.20       | -            | 0.20 | -           |    |
| 89 小禄わかば公園   | 赤嶺2丁目      | 0.15       | 0.15       | -            | 0.15 | -           |    |
| 90 小禄ひまわり公園  | 田原3丁目      | 0.17       | 0.17       | -            | 0.17 | -           |    |
| 91 末吉小公園     | 首里末吉町1丁目   | 0.06       | 0.06       | -            | 0.06 | -           |    |
| 92 石嶺南公園     | 首里石嶺町2丁目   | 0.02       | 0.02       | -            | 0.02 | -           |    |
| 93 くまあら公園    | 字宇栄原       | 0.10       | 0.10       | -            | 0.10 | -           |    |
| 94 大名西公園     | 首里大名町1丁目   | 0.02       | 0.02       | -            | 0.02 | -           |    |
| 95 小禄若草公園    | 小禄4丁目      | 0.16       | 0.16       | -            | 0.16 | -           |    |
| 96 小禄月光公園    | 小禄3丁目      | 0.29       | 0.26       | -            | 0.26 | -           |    |
| 97 小禄星空公園    | 小禄5丁目      | 0.22       | 0.22       | -            | 0.22 | -           |    |
| 98 小禄南風公園    | 小禄2丁目      | 0.25       | 0.25       | -            | 0.25 | -           |    |

等 一 覧 つ づ き

令和2年4月1日現在

| 公 園 名          | 所 在 地       | 計画決定<br>面 積        | 供用開始<br>面 積 | 土地の所有区分（供用分） |     |               | 備 考          |
|----------------|-------------|--------------------|-------------|--------------|-----|---------------|--------------|
|                |             |                    |             | 私 有          | 市 有 | 国・県・<br>そ の 他 |              |
| 99             | 具志宮城北公園     | 宮 城 1 丁 目          | 0.15        | 0.15         | -   | 0.15          | -            |
| 100            | 具志宮城西公園     | 具 志 3 丁 目          | 0.36        | 0.36         | -   | 0.36          | -            |
| 101            | 具志宮城東公園     | 〃                  | 0.14        | 0.14         | -   | 0.14          | -            |
| 102            | 具志宮城南公園     | 〃                  | 0.19        | 0.19         | -   | 0.19          | -            |
| 103            | 高良ゆうやけ公園    | 高 良 3 丁 目          | 0.10        | 0.10         | -   | 0.10          | -            |
| 104            | 高良あおぞら公園    | 〃                  | 0.16        | 0.16         | -   | 0.16          | -            |
| 105            | 天久緑風公園      | 天 久 2 丁 目 24 番 1   | 0.24        | 0.24         | -   | 0.24          | -            |
| 106            | 安謝東原公園      | 安 謝 1 丁 目 16 番 1   | 0.27        | 0.27         | -   | 0.27          | -            |
| 107            | 天久プリン山公園    | 天 久 1 丁 目 24 番 1   | 0.25        | 0.25         | -   | 0.25          | -            |
| 108            | 安岡ガジュマル公園   | 銘 苅 3 丁 目 5 番 1    | 0.24        | 0.24         | -   | 0.24          | -            |
| 109            | 銘苅てんとうむし公園  | 銘 苅 3 丁 目 3 番 1    | 0.24        | 0.24         | -   | 0.24          | -            |
| 110            | 銘苅かりゆし公園    | 銘 苅 1 丁 目 5 番 1    | 0.24        | 0.24         | -   | 0.24          | -            |
| 111            | 上之屋フレンドパーク  | 上 之 屋 1 丁 目 14 番 1 | 0.24        | 0.24         | -   | 0.24          | -            |
| 112            | タカマサイ公園     | 上 之 屋 1 丁 目 6 番 1  | 0.26        | 0.26         | -   | 0.26          | -            |
| 113            | 宇栄原北公園      | 宇 宇 栄 原            | 0.10        | 0.10         | -   | 0.10          | -            |
| 114            | 宇栄原西公園      | 宇 栄 原 5 丁          | 0.12        | 0.11         | -   | 0.11          | -            |
| 115            | 宇栄原東公園      | 宇 宇 栄 原            | 0.09        | 0.08         | -   | 0.08          | -            |
| 116            | 宇栄原中公園      | 宇 宇 栄 原            | 0.15        | 0.15         | -   | 0.15          | -            |
| 117            | 上之屋南公園      | 宇 上 之 屋            | 0.04        | 0.04         | -   | 0.04          | -            |
| 118            | 上之屋北公園      | 宇 上 之 屋            | 0.08        | 0.08         | -   | 0.08          | -            |
| 119            | 末吉ばった公園     | 首 里 末 吉 町 2 丁 目    | 0.02        | 0.02         | -   | 0.02          | -            |
| 120            | 末吉とんぼ公園     | 〃                  | 0.02        | 0.02         | -   | 0.02          | -            |
| 121            | 山川西公園       | 首 里 山 川 町 1 丁 目    | 0.03        | 0.03         | -   | 0.03          | -            |
| 122            | 石田公園        | 繁 多 川 5 丁 目        | 0.02        | 0.02         | -   | 0.02          | -            |
| 123            | 長田南公園       | 長 田 2 丁 目          | 0.07        | 0.07         | -   | 0.07          | -            |
| 124            | 長田中公園       | 〃                  | 0.12        | 0.12         | -   | 0.12          | -            |
| 125            | 宇栄原南公園      | 宇 宇 栄 原            | 0.10        | -            | -   | -             | - 予 定        |
| 126            | さくのかわ公園     | 首 里 山 川 町 1 丁 目    | 0.04        | 0.04         | -   | 0.04          | -            |
| 127            | くしばる公園      | 宇 真 地              | 0.02        | 0.02         | -   | 0.02          | -            |
| 128            | 石嶺北公園       | 首 里 石 嶺 町 4 丁 目    | 0.03        | 0.03         | -   | 0.03          | -            |
| 129            | うどうん山公園     | 首 里 石 嶺 町 1 丁 目    | 0.05        | 0.05         | -   | 0.05          | -            |
| 130            | 末吉ちようちよう公園  | 首 里 末 吉 町          | 0.04        | 0.04         | -   | 0.04          | -            |
| 131            | 城北公園        | 首 里 石 嶺 町 3 丁 目    | 0.04        | 0.04         | -   | 0.04          | -            |
| 132            | 石嶺東公園       | 首 里 石 嶺 町 4 丁 目    | 0.05        | 0.05         | -   | 0.05          | -            |
| 133            | 金城南公園       | 首 里 金 城 町 4 丁 目    | 0.06        | 0.06         | -   | 0.06          | -            |
| 134            | 弁ヶ岳小公園      | 首 里 鳥 堀 町 4 丁 目    | 0.02        | 0.02         | -   | 0.02          | -            |
| 135            | 石嶺ちびっこ公園    | 首 里 石 嶺 町 4 丁 目    | 0.05        | 0.05         | -   | 0.05          | -            |
| 136            | 国場めーばる公園    | 宇 国 場 251 番 地 5    | 0.38        | 0.38         | -   | 0.38          | -            |
| 137            | 国場川くねくね公園   | 宇 上 間              | 0.45        | 0.43         | -   | -             | 0.43 県有地     |
| 138            | 山下町第一洞穴遺跡公園 | 山 下 町              | 0.09        | 0.09         | -   | 0.09          | -            |
| 139            | 仮)ニシムイ公園    | 首 里 末 吉 町          | 0.02        | -            | -   | -             | - 未供用        |
| 140            | 仮)真地竹下原公園   | 真 地 竹 下 原          | 0.03        | -            | -   | -             | - 未供用        |
| <b>近 隣 公 園</b> |             |                    |             |              |     |               |              |
| 1              | 与儀公園        | 寄 宮 1 丁 目          | 2.80        | 2.67         | -   | -             | 2.67 県 有 地   |
| 2              | 希望ヶ丘公園      | 牧 志 3 丁 目          | 1.08        | 0.76         | -   | 0.76          | - 施 工 中      |
| 3              | 松尾公園        | 松 尾 2 丁 目          | 1.10        | 1.11         | -   | 1.11          | -            |
| 4              | 城岳公園        | 楚 辺 1 丁 目          | 1.60        | 0.89         | -   | 0.89          | - 施 工 中      |
| 5              | 虎瀬公園        | 首 里 赤 平 町 2 丁 目    | 2.70        | 0.82         | -   | 0.82          | - 施 工 中      |
| 6              | 繁多川公園       | 繁 多 川 4 丁 目        | 1.26        | 1.59         | -   | 1.59          | - 施 工 中      |
| 7              | 森口公園        | 宇 小 祿              | 3.69        | 0.58         | -   | 0.58          | - 施 工 中      |
| 8              | 中央公園        | 樋 川 1 丁 目          | 1.50        | 1.48         | -   | -             | 1.48 国 有 地   |
| 9              | 松山公園        | 松 山 1 丁 目          | 4.60        | 4.92         | -   | 1.63          | 2.75 国・県 有 地 |

## 87. 公園緑地等一覧つづき

単位: ha

令和2年4月1日現在

| 公園名          | 所在地          | 計画決定面積 | 供用開始面積 | 土地の所有区分(供用分) |       |         | 備考      |
|--------------|--------------|--------|--------|--------------|-------|---------|---------|
|              |              |        |        | 私有           | 市有    | 国・県・その他 |         |
| 8 中央公園       | 樋川1丁目        | 1.50   | 1.48   | -            | -     | 1.48    | 国所有地    |
| 9 松山公園       | 松山1丁目        | 4.55   | 4.92   | -            | 1.63  | 2.75    | 国・県所有地増 |
| 10 首里崎山公園    | 首里崎山町1丁目     | 1.40   | 1.44   | -            | 1.44  | -       | -       |
| 11 若狭公園      | 若狭3丁目        | 1.50   | 1.67   | -            | 1.67  | -       | -       |
| 12 高前原公園     | 高良2丁目        | 1.12   | 1.11   | -            | 1.11  | -       | -       |
| 13 がじゃんびら公園  | 金城1丁目        | 1.70   | 1.70   | -            | 1.70  | -       | -       |
| 14 小祿金城公園    | 金城3丁目        | 2.00   | 2.00   | -            | 2.00  | -       | -       |
| 15 田原公園      | 田原3丁目        | 1.30   | 1.30   | -            | 1.30  | -       | -       |
| 16 真嘉比中央公園   | 真嘉比3丁目       | 1.10   | 1.05   | -            | 1.05  | -       | -       |
| 17 天久ちゅらまち公園 | 天久2丁目32番1    | 1.50   | 1.50   | -            | 1.50  | -       | -       |
| 18 黄金森公園     | おもろまち2丁目7番1  | 1.50   | 1.50   | -            | 1.50  | -       | -       |
| 19 久場川公園     | 首里久場川町2丁目    | 3.00   | 0.20   | -            | 0.20  | -       | - 施工中   |
| <b>地区公園</b>  |              |        |        |              |       |         |         |
| 1 緑ヶ丘公園      | 牧志1丁目        | 3.60   | 1.84   | -            | 1.84  | -       | - 施工中増  |
| 2 弁ヶ丘公園      | 首里鳥堀町4丁目     | 4.19   | 4.01   | -            | 4.01  | -       | -       |
| 3 海軍豪公園      | 字小祿          | 6.70   | 3.06   | -            | -     | 3.06    | 県管理     |
| 4 大石公園       | 識名1丁目        | 3.97   | 4.11   | -            | 4.09  | -       | - 施工中増  |
| <b>総合公園</b>  |              |        |        |              |       |         |         |
| 1 末吉公園       | 首里末吉1丁目      | 18.76  | 8.45   | 1.94         | 8.45  | -       | - 施工中増  |
| 2 漫湖公園       | 古波蔵地先、鏡原地先   | 43.90  | 43.94  | -            | -     | 43.94   | 県所有地    |
| 3 識名公園       | 字識名          | 15.60  | 8.40   | -            | 8.40  | -       | -       |
| 4 首里城公園      | 首里真和志町       | 17.80  | 10.80  | -            | -     | 10.80   | 国・県管理増  |
| 5 新都心公園      | おもろまち3丁目2番1  | 18.20  | 12.45  | -            | 12.45 | -       | - 施工中増  |
| 6 旭ヶ丘公園      | 若狭1丁目        | 4.00   | 4.00   | -            | 3.31  | 0.69    | 一部国所有地  |
| <b>運動公園</b>  |              |        |        |              |       |         |         |
| 1 奥武山公園      | 奥武山町         | 29.80  | 28.22  | -            | 5.86  | 22.31   | 県管理     |
| <b>墓園</b>    |              |        |        |              |       |         |         |
| 1 識名霊園       | 識名2丁目        | 35.00  | 3.92   | -            | 3.92  | -       | -       |
| <b>都市緑地</b>  |              |        |        |              |       |         |         |
| 1 西新緑地       | 西3丁目         | 0.07   | 0.05   | -            | 0.05  | -       | -       |
| 2 天久緑地       | 字天久、字上之屋     | 7.90   | -      | -            | -     | -       | - 施工中   |
| 3 那覇ふ頭前緑地    | 西1丁目         | 0.22   | -      | -            | -     | -       | - 予定    |
| 4 辻・若狭緑地     | 辻2丁目         | 3.60   | 0.27   | -            | 0.27  | -       | -       |
| 5 安謝緑地       | 曙3丁目         | 1.13   | 0.79   | -            | 0.79  | -       | -       |
| 6 寒川緑地       | 首里寒川町1丁目     | 0.91   | 0.85   | -            | 0.85  | -       | -       |
| 7 赤嶺緑地       | 赤嶺1丁目        | 1.30   | 1.26   | -            | 1.26  | -       | -       |
| 8 安里緑地       | おもろまち1丁目     | 0.98   | 0.66   | -            | 0.66  | -       | -       |
| <b>港湾緑地</b>  |              |        |        |              |       |         |         |
| 1 若狭海浜公園     | 若狭1丁目26、27番地 | 3.2    | 3.20   | -            | 3.20  | -       | -       |
| 2 泊ふ頭泊緑地     | 前島3-25番地     | 0.89   | 0.89   | -            | 0.89  | -       | -       |
| 3 泊ふ頭緑地(1)   |              | 1.10   | -      | -            | -     | -       | - 計画中   |
| 4 新港ふ頭前中央緑地  | 港町2-10番地     | 1.00   | 1.00   | -            | 1.00  | -       | -       |
| 5 新港ふ頭東緑地    | 港町1-3、6番地    | 1.54   | 1.54   | -            | 1.54  | -       | -       |
| 6 新港ふ頭南緑地    |              | 3.30   | -      | -            | -     | -       | - 計画中   |
| 7 新港ふ頭北緑地    | 港町3-3、8番地    | 1.02   | 1.02   | -            | 1.02  | -       | -       |
| 8 辻緑地        | 辻3丁目         | 5.90   | 5.90   | -            | 5.90  | -       | -       |

注:「計画決定面積」とは、都市計画、区画整理事業、開発行為事業等の計画及び予定の公園緑地の面積である。

## 88. 道路の状況

(1. 概況)

単位:m、m<sup>2</sup>

平成31年4月1日現在

| 年次・道路 | 路線数   | 実延長     | 面積<br>(道路部) | 平均幅員 | 改良済     |       | 高級舗装<br>(セメントを含む) |       | 歩道      |       |
|-------|-------|---------|-------------|------|---------|-------|-------------------|-------|---------|-------|
|       |       |         |             |      | 延長      | 割合(%) | 延長                | 割合(%) | 設置延長    | 割合(%) |
| 平成31年 | 1,764 | 429,912 | 4,650,565   | 10.8 | 353,269 | 82.2  | 285,905           | 66.5  | 175,291 | 40.8  |
| 国道    | 5     | 20,023  | 704,562     | 35.2 | 20,023  | 100.0 | 20,023            | 100.0 | 16,705  | 100.0 |
| 県道    | 21    | 16,882  | 875,080     | 18.6 | 45,968  | 98.1  | 42,571            | 90.8  | 43,373  | 94.4  |
| 市道    | 1,738 | 393,007 | 3,070,923   | 7.8  | 287,278 | 73.0  | 223,311           | 56.7  | 115,213 | 29.3  |

注:市道数値に未供用道路、歩行者専用道路及び港湾道路は含まない。

資料:南部国道事務所、南部土木事務所、都市みらい部道路管理課(88~89表)

(2. 舗装状況)

単位:m、m<sup>2</sup>

平成31年4月1日現在

| 年次・道路 | 総数      |             | 舗装延長    |       |             |       | 未舗装   |       |
|-------|---------|-------------|---------|-------|-------------|-------|-------|-------|
|       | 実延長     | 面積<br>(道路部) | 簡易舗装    | 割合(%) | 高級舗装セメントを含む | 割合(%) | 延長    | 割合(%) |
| 平成31年 | 459,912 | 4,650,565   | 167,741 | 36.5  | 285,905     | 62.2  | 1,954 | 0.4   |
| 国道    | 20,023  | 704,562     | -       | -     | 20,023      | 100.0 | -     | -     |
| 県道    | 46,882  | 875,080     | -       | -     | 42,571      | 90.8  | -     | -     |
| 市道    | 393,007 | 3,070,923   | 167,741 | 42.7  | 223,311     | 56.7  | 1,954 | 0.4   |

(3. 幅員)

単位:m

平成31年4月1日現在

| 道路 | 改良済道路   |             |             |            |            | 未改良道路   |        |            |            | 自動車<br>通行不能 |
|----|---------|-------------|-------------|------------|------------|---------|--------|------------|------------|-------------|
|    | 延長      | 車道          |             |            |            | 車道      | 車道     |            |            |             |
|    |         | 19.5m<br>以上 | 13.0m<br>以上 | 5.5m<br>以上 | 5.5m<br>未満 |         | 5.5m以上 | 3.5m<br>以上 | 3.5m<br>未満 |             |
| 国道 | 20,623  | 6,323       | 10,468      | 3,232      | -          | -       | -      | -          | -          | -           |
| 県道 | 45,968  | 1,134       | 13,814      | 29,006     | 2,014      | 914     | 373    | 536        | 5          | -           |
| 市道 | 287,278 | 201         | 5,852       | 86,358     | 194,867    | 105,746 | 24,332 | 48,881     | 32,533     | 5,428       |

## 89. 橋梁

単位:m

平成31年4月1日現在

| 管 理   | 総数 |       | 永久橋 |       | 木橋 |    | 鋼橋 |    |
|-------|----|-------|-----|-------|----|----|----|----|
|       | 橋数 | 延長    | 橋数  | 延長    | 橋数 | 延長 | 橋数 | 延長 |
| 国 管 理 | 15 | 1,292 | 15  | 1,292 | -  | -  | -  | -  |
| 県 管 理 | 20 | 846   | 20  | 846   | -  | -  | -  | -  |
| 市 管 理 | 85 | 1,162 | 85  | 1,162 | -  | -  | -  | -  |

## 90. 公営・公社住宅数

単位:戸

各年度末現在

| 年 次    | 賃 貸 住 宅 |       |       |         |       | 分譲住宅        |             |
|--------|---------|-------|-------|---------|-------|-------------|-------------|
|        | 市 営     |       |       |         | 県 営   | 住 宅 供 給 公 社 | 住 宅 供 給 公 社 |
|        | 総 数     | 公 営   | 第 三 種 | 改 良 住 宅 |       |             |             |
| 平成28年度 | 5,807   | 5,378 | -     | 429     | 2,628 | 135         | 570         |
| 29     | 5,884   | 5,455 | -     | 429     | 2,628 | 135         | 570         |
| 30     | 6,034   | 5,605 | -     | 429     | 2,628 | 135         | 570         |
| 令和元年度  | 5,946   | 5,157 | -     | 429     | 2,628 | 135         | 570         |

資料:まちなみ共創部市営住宅課、沖縄県土木建築部住宅課、沖縄県住宅供給公社

## 91. 市営住宅

単位:㎡、円、戸

令和2年3月31日現在

| 名称     | 所在地          | 規格             |                  | 1戸あたりの<br>月額家賃 | 管理開始年月                  | 管理戸数 |
|--------|--------------|----------------|------------------|----------------|-------------------------|------|
|        |              | 構造             | 1戸あたりの<br>床面積(㎡) |                |                         |      |
| 識名     | 識名1-17-1     | 鉄筋コンクリート       | 42.6～74.5        | 20,400～63,500  | H22.6                   | 85戸  |
| 久場川    | 首里久場川町2-18   | 鉄骨鉄筋<br>コンクリート | 41.7～75.2        | 17,400～92,800  | H20.2～H26.6             | 484戸 |
| 宇栄原新   | 宇栄原4-14-1    | 鉄筋コンクリート       | 43.2～73.6        | 11,600～105,400 | H23.4～H27.5             | 529戸 |
| 石嶺     | 首里石嶺町2-70    | 鉄筋コンクリート       | 31.3～40.8        | 9,200～22,900   | S44.8～S50.2             | 288戸 |
| 石嶺新    | 首里石嶺町2-70    | 鉄骨鉄筋<br>コンクリート | 43.0～75.5        | 16,500～111,500 | H20.12～H23.12・<br>H27.4 | 619戸 |
| 大名     | 首里大名町3-20    | 鉄筋コンクリート       | 40.8～41.6        | 12,600～19,400  | S49.5～S50.2             | 278戸 |
| 大名新    | 首里大名町3-20    | 鉄筋コンクリート       | 43.7～73.5        | 14,100～79,700  | H27.11～                 | 181戸 |
| 真地     | 字真地270       | 鉄筋コンクリート       | 53.3～57.6        | 18,200～39,600  | S54.6～S55.6             | 400戸 |
| 安謝第一   | 字安謝664-50    | 鉄骨鉄筋<br>コンクリート | 61.9             | 16,100～63,900  | S57.12                  | 140戸 |
| 銘苺     | 字銘苺213       | 鉄骨鉄筋<br>コンクリート | 57.6             | 15,400～52,800  | S57.12                  | 160戸 |
| 壺川     | 壺川3-2-6      | 鉄骨鉄筋<br>コンクリート | 59.8～61.1        | 15,900～66,000  | S60.2～S61.4             | 434戸 |
| 汀良     | 首里汀良町3-111   | 鉄骨鉄筋<br>コンクリート | 65.6～74.8        | 14,100～57,800  | S61.7                   | 144戸 |
| 小祿     | 田原3-2-1      | 鉄筋コンクリート       | 63.8～76.7        | 16,200～66,800  | S62.4～S63.10            | 670戸 |
| 石嶺第二   | 首里石嶺町4-431-1 | 鉄筋コンクリート       | 54.0～61.1        | 21,100～51,400  | H2.2                    | 30戸  |
| 辻      | 辻2-14-1      | 鉄筋コンクリート       | 53.2～66.9        | 22,000～55,500  | H3.10                   | 46戸  |
| 安謝     | 安謝2-15-1     | 鉄筋コンクリート       | 37.1～79.9        | 15,800～88,000  | H10.4                   | 151戸 |
| 末吉     | 首里末吉町3-6     | 鉄筋コンクリート       | 61.8～73.7        | 28,300～56,900  | H12.4                   | 72戸  |
| 新都心銘苺  | 銘苺1-18-16    | 鉄筋コンクリート       | 57.2～72.1        | 28,200～92,100  | H14.5～6                 | 135戸 |
| 繁多川    | 繁多川3-4-40    | 鉄骨鉄筋<br>コンクリート | 56.7～71.2        | 16,000～99,100  | H17.3                   | 180戸 |
| (改良住宅) |              |                |                  |                |                         |      |
| 若狭     | 若狭3-18-1     | 鉄筋コンクリート       | 59.3～75.1        | 26,300～64,000  | S54.4                   | 240戸 |
| 付設店舗   | 若狭3-18-1     | 鉄筋コンクリート       | 18.8             | 11,000         | S54.4                   | 6戸   |
| 壺川東    | 壺川1-11-1     | 鉄筋コンクリート       | 44.9～79.9        | 22,700～65,800  | S61.3～H4.4              | 189戸 |
| 付設店舗   | 壺川1-11-1     | 鉄筋コンクリート       | 21.5～41.6        | 10,600～20,600  | S62.7～H1.7              | 15戸  |

資料:まちなみ共創部 市営住宅課

## VI 電気・ガス・水道



## 92. 電灯・電力使用状況

単位: KWH

| 年度・月    | 総数      |               | 電灯      |               | 電力     |               |
|---------|---------|---------------|---------|---------------|--------|---------------|
|         | 契約口数    | 使用電力量         | 契約口数    | 使用電力量         | 契約口数   | 使用電力量         |
| 平成29年度  | 297,834 | 2,235,231,581 | 277,341 | 1,014,960,255 | 20,493 | 1,220,271,326 |
| 30      | 300,406 | 2,120,786,721 | 280,293 | 952,275,669   | 20,113 | 1,168,511,019 |
| 令和元年度   | 295,816 | 2,041,574,973 | 276,489 | 934,647,799   | 19,327 | 1,106,927,174 |
| 平成31年4月 | 301,277 | 143,844,788   | 281,175 | 65,694,283    | 20,102 | 78,150,505    |
| 令和元年5月  | 300,170 | 150,362,248   | 280,119 | 67,397,911    | 20,051 | 82,964,337    |
| 6       | 300,133 | 177,874,678   | 280,157 | 83,600,672    | 19,976 | 94,274,006    |
| 7       | 299,814 | 184,950,054   | 279,813 | 82,369,762    | 20,001 | 102,580,292   |
| 8       | 299,375 | 231,414,024   | 279,489 | 109,646,927   | 19,886 | 121,767,097   |
| 9       | 298,883 | 222,757,605   | 279,063 | 103,725,307   | 19,820 | 119,032,298   |
| 10      | 298,205 | 192,517,625   | 278,420 | 84,961,510    | 19,785 | 107,556,115   |
| 11      | 297,470 | 173,386,201   | 277,807 | 73,635,996    | 19,663 | 99,750,205    |
| 12      | 297,013 | 146,338,177   | 277,421 | 64,356,190    | 19,592 | 81,981,987    |
| 令和2年1月  | 296,353 | 154,303,606   | 276,831 | 76,849,801    | 19,522 | 77,453,805    |
| 2       | 295,444 | 133,078,458   | 276,039 | 61,245,968    | 19,405 | 71,832,490    |
| 3       | 295,816 | 130,747,509   | 276,489 | 61,163,472    | 19,327 | 69,584,037    |

注1. 契約口数はそれぞれ各年度末・月末現在の数値である。

資料: 沖縄電力株式会社 那覇支店

注2. 数値は、沖縄電力那覇支店サービス区域の値である。

※那覇市・糸満市・豊見城市・八重瀬町・浦添市の一部・南城市の一部・南風原町の一部・西原町の一部・渡嘉敷村・座間味村

※当社契約のみの値であり、新電力事業者契約の値は含まれない。

## 93. 都市ガスの状況

(1. 使用戸数、ガス管延長及びメーター取付)

単位: 個

各年12月31日現在

| 年次    | 供給開栓戸数 |        |     |       |     |     | ガス管延長 (m) |         |         | メーター取付(個) |
|-------|--------|--------|-----|-------|-----|-----|-----------|---------|---------|-----------|
|       | 総数     | 家庭用    | 工業用 | 商業用   | 医療用 | 公用  | 総数        | 本管      | 支管      |           |
| 平成27年 | 56,466 | 53,525 | 17  | 2,394 | 211 | 319 | 661,120   | 376,948 | 284,172 | 64,576    |
| 28    | 57,230 | 54,288 | 18  | 2,392 | 211 | 321 | 666,246   | 380,470 | 285,776 | 65,333    |
| 29    | 58,692 | 55,652 | 20  | 2,478 | 204 | 338 | 670,423   | 383,334 | 287,089 | 66,783    |
| 30    | 59,765 | 56,552 | 21  | 2,644 | 201 | 347 | 675,023   | 387,307 | 287,716 | 68,069    |
| 令和元年  | 60,542 | 57,170 | 21  | 2,799 | 200 | 352 | 678,645   | 390,949 | 287,696 | 68,908    |

資料: 沖縄ガス株式会社

(2. 消費状況)

単位: m<sup>3</sup>

| 年次・月    | 総数         | 家庭用       | 工業用       | 商業用        | 医療用       | 公用        |
|---------|------------|-----------|-----------|------------|-----------|-----------|
| 平成27年   | 24,368,766 | 7,876,810 | 957,167   | 10,553,999 | 2,818,770 | 2,162,020 |
| 28      | 24,710,497 | 7,829,341 | 1,031,505 | 10,965,853 | 2,350,513 | 2,533,285 |
| 29      | 27,702,325 | 8,375,432 | 2,159,473 | 11,447,024 | 3,019,535 | 2,700,861 |
| 30      | 28,150,718 | 8,615,746 | 2,291,675 | 11,486,700 | 3,078,714 | 2,677,883 |
| 令和元年    | 28,966,281 | 8,396,216 | 2,236,917 | 12,408,363 | 3,154,834 | 2,769,951 |
| 平成31年1月 | 2,271,653  | 908,067   | 175,844   | 902,333    | 194,253   | 91,156    |
| 2       | 2,290,943  | 1,002,813 | 181,090   | 852,548    | 169,503   | 84,989    |
| 3       | 2,070,351  | 823,997   | 175,177   | 811,919    | 166,246   | 93,012    |
| 4       | 2,229,373  | 879,103   | 165,556   | 915,290    | 178,082   | 91,342    |
| 令和元年5月  | 2,284,135  | 726,698   | 193,257   | 999,276    | 227,263   | 137,641   |
| 6       | 2,439,846  | 663,911   | 194,189   | 1,048,314  | 269,945   | 263,487   |
| 7       | 2,556,599  | 564,794   | 189,888   | 1,119,814  | 320,062   | 362,041   |
| 8       | 2,815,911  | 506,501   | 218,871   | 1,272,741  | 388,909   | 428,889   |
| 9       | 2,745,106  | 475,993   | 195,002   | 1,268,981  | 384,412   | 420,718   |
| 10      | 2,587,478  | 514,820   | 177,951   | 1,154,330  | 346,157   | 394,220   |
| 11      | 2,458,645  | 606,837   | 186,705   | 1,098,811  | 293,830   | 272,462   |
| 12      | 2,216,241  | 722,682   | 183,387   | 964,006    | 216,172   | 129,994   |

## 94. 上 水 道

### ( 1 . 概 況 )

| 項 目       | 単 位            | 平 成 27 年 度 | 平 成 28 年 度 | 平 成 29 年 度 | 平 成 30 年 度 | 令 和 元 年 度  |
|-----------|----------------|------------|------------|------------|------------|------------|
| 行政区域内人口   | 人              | 321,295    | 319,186    | 317,950    | 316,971    | 317,060    |
| 給水人口      |                | 321,295    | 319,186    | 317,950    | 316,971    | 317,060    |
| 普及率(人口)   | %              | 100.0      | 100.0      | 100.0      | 100.0      | 100.0      |
| メーター設置個数  | 個              | 101,705    | 103,248    | 104,564    | 106,060    | 107,308    |
| 購入浄水量     | m <sup>3</sup> | 39,117,387 | 38,990,236 | 38,795,437 | 38,453,175 | 38,524,399 |
| 受水依存度     | %              | 100.0      | 100.0      | 100.0      | 100.0      | 100.0      |
| 年間配水量     | m <sup>3</sup> | 39,117,387 | 38,990,236 | 38,795,437 | 38,453,175 | 38,524,399 |
| 1日最大配水量   |                | 115,460    | 116,750    | 113,890    | 123,286    | 114,304    |
| 1日平均配水量   |                | 106,878    | 106,823    | 106,289    | 105,351    | 105,258    |
| 1人1日最大給水量 | リットル           | 358        | 365        | 357        | 387        | 360        |
| 1人1日平均給水量 |                | 332        | 333        | 334        | 332        | 332        |
| 有効水量      | m <sup>3</sup> | 38,186,633 | 38,379,116 | 38,295,619 | 37,936,084 | 38,031,390 |
| 有効率       | %              | 97.62      | 98.43      | 98.71      | 98.66      | 98.72      |
| 有収水量      | m <sup>3</sup> | 37,369,864 | 37,560,962 | 37,499,396 | 37,148,348 | 37,235,984 |
| 有収率       | %              | 95.53      | 96.33      | 96.66      | 96.61      | 96.66      |
| 無収水量      | m <sup>3</sup> | 816,769    | 818,154    | 796,223    | 787,736    | 795,406    |
| 送水管総延長    | m              | 15,751     | 15,623     | 15,725     | 15,725     | 16,291     |
| 配水管総延長    |                | 812,046    | 812,788    | 813,336    | 814,812    | 815,315    |
| 消火栓数      | 栓              | 3,817      | 3,822      | 3,826      | 3,838      | 3,847      |

注:行政区域内人口、給水人口は各年度末の推計人口である。

資料:上下水道局 企画経営課

### ( 2 . 系 統 別 受 水 量 )

単位:m<sup>3</sup>

| 年 度 ・ 月      | 上 間        | 前 田       | 大 名        | 上 識 名     | 合 計        |
|--------------|------------|-----------|------------|-----------|------------|
| 平 成 28 年 度   | 13,723,056 | 5,815,858 | 17,446,988 | 2,004,334 | 38,990,236 |
| 29           | 13,682,457 | 5,793,674 | 17,326,726 | 1,992,580 | 38,795,437 |
| 30           | 13,521,567 | 5,734,042 | 17,254,822 | 1,942,744 | 38,453,175 |
| 令 和 元 年 度    | 13,647,539 | 5,745,723 | 17,164,715 | 1,966,422 | 38,524,399 |
| 平 成 31 年 4 月 | 1,108,370  | 462,686   | 1,396,780  | 157,259   | 3,125,095  |
| 令 和 元 年 5 月  | 1,149,640  | 481,870   | 1,441,760  | 163,121   | 3,236,391  |
| 6            | 1,114,230  | 465,560   | 1,413,410  | 158,763   | 3,151,963  |
| 7            | 1,180,170  | 491,540   | 1,494,339  | 167,486   | 3,333,535  |
| 8            | 1,165,171  | 490,890   | 1,494,650  | 166,671   | 3,317,382  |
| 9            | 1,126,810  | 471,306   | 1,424,190  | 161,267   | 3,183,573  |
| 10           | 1,157,950  | 483,340   | 1,459,430  | 165,246   | 3,265,966  |
| 11           | 1,117,420  | 471,250   | 1,412,450  | 161,806   | 3,162,926  |
| 12           | 1,155,440  | 492,380   | 1,472,610  | 170,998   | 3,291,428  |
| 令 和 2 年 1 月  | 1,147,470  | 488,110   | 1,438,526  | 168,739   | 3,242,845  |
| 2            | 1,085,027  | 462,936   | 1,361,280  | 159,094   | 3,068,337  |
| 3            | 1,139,841  | 483,855   | 1,355,290  | 165,972   | 3,144,958  |

## 94. 上水道つづき

## (3. 有効水量・無効水量)

単位: m<sup>3</sup>、%

| 年度・月    | 総配水量       | 有効水量       | 有効率    |            |        |         | 無効水量     | 無効率 |
|---------|------------|------------|--------|------------|--------|---------|----------|-----|
|         |            |            | 有効率    | 有収水量       | 有収率    | 無収水量    |          |     |
| 平成28年度  | 38,990,236 | 38,379,116 | 98.43  | 37,560,962 | 96.33  | 818,154 | 611120   | 2   |
| 29      | 38,795,437 | 38,295,619 | 98.71  | 37,499,396 | 96.66  | 796,223 | 499818   | 1   |
| 30      | 38,453,175 | 37,936,084 | 98.66  | 37,148,348 | 96.61  | 787,736 | 517091   | 1   |
| 令和元年度   | 38,524,399 | 38,031,390 | 98.72  | 37,235,984 | 96.66  | 795,406 | 493009   | 1   |
| 平成31年4月 | 3,125,095  | 3,068,918  | 98.20  | 3,005,519  | 96.17  | 63,399  | 56177    | 2   |
| 令和元年5月  | 3,236,391  | 3,195,306  | 98.73  | 3,129,251  | 96.69  | 66,055  | 41085    | 1   |
| 6       | 3,151,963  | 3,167,972  | 100.51 | 3,104,199  | 98.48  | 63,773  | △ 16009  | △ 1 |
| 7       | 3,333,535  | 3,146,061  | 94.38  | 3,078,389  | 92.35  | 67,672  | 187474   | 6   |
| 8       | 3,317,382  | 3,325,723  | 100.25 | 3,258,003  | 98.21  | 67,720  | △ 8341   | △ 0 |
| 9       | 3,183,573  | 3,291,176  | 103.38 | 3,225,684  | 101.32 | 65,492  | △ 107603 | △ 3 |
| 10      | 3,265,966  | 3,098,932  | 94.89  | 3,029,989  | 92.77  | 68,943  | 167034   | 5   |
| 11      | 3,162,926  | 3,143,795  | 99.40  | 3,078,577  | 97.33  | 65,218  | 19131    | 1   |
| 12      | 3,291,428  | 3,231,511  | 98.18  | 3,161,730  | 96.06  | 69,781  | 59917    | 2   |
| 令和2年1月  | 3,242,845  | 3,268,659  | 100.80 | 3,202,553  | 98.76  | 66,106  | △ 25814  | △ 1 |
| 2       | 3,068,337  | 3,078,247  | 100.32 | 3,013,391  | 98.21  | 64,856  | △ 9910   | △ 0 |
| 3       | 3,144,958  | 3,015,090  | 95.87  | 2,948,699  | 93.76  | 66,391  | 129868   | 4   |

注: 有効率及び有収率が100%を越えたり、無効水量がマイナス表示になる月は、隔月検針による検針のズレのため生じる。

## (4. 用途別使用水量及び水道料金)

単位: m<sup>3</sup>、千円

| 年度・月    | 使用水量       |            |     |         |         |         |           | 水道料金      |
|---------|------------|------------|-----|---------|---------|---------|-----------|-----------|
|         | 総量         | 一般用        | 浴場用 | 船舶用     | 基地用     | 臨時用     | その他       |           |
| 平成28年度  | 37,560,962 | 27,400,724 | -   | 121,790 | 452,919 | 105,396 | 9,480,133 | 7,456,938 |
| 29      | 37,499,396 | 27,249,856 | -   | 113,083 | 484,980 | 97,753  | 9,553,724 | 7,464,349 |
| 30      | 37,148,348 | 26,980,297 | -   | 111,783 | 482,552 | 101,964 | 9,471,752 | 7,399,105 |
| 令和元年度   | 37,235,984 | 27,104,738 | -   | 110,618 | 506,525 | 97,967  | 9,416,136 | 7,453,131 |
| 平成31年4月 | 3,005,519  | 2,183,865  | -   | 8,753   | 43,873  | 4,781   | 764,247   | 597,494   |
| 令和元年5月  | 3,129,251  | 2,265,699  | -   | 12,015  | 42,823  | 8,459   | 800,255   | 625,241   |
| 6       | 3,104,199  | 2,241,660  | -   | 8,450   | 46,816  | 5,771   | 801,502   | 620,301   |
| 7       | 3,078,389  | 2,243,294  | -   | 8,526   | 44,679  | 11,445  | 770,445   | 611,940   |
| 8       | 3,258,003  | 2,342,778  | -   | 8,063   | 42,108  | 5120    | 859,934   | 653,484   |
| 9       | 3,225,684  | 2,323,123  | -   | 8,936   | 46,558  | 13,860  | 833,207   | 646,598   |
| 10      | 3,029,989  | 2,203,631  | -   | 7,281   | 38,494  | 6,760   | 773,823   | 602,601   |
| 11      | 3,078,577  | 2,211,400  | -   | 10,029  | 43,733  | 12,514  | 800,901   | 618,046   |
| 12      | 3,161,730  | 2,322,525  | -   | 11,658  | 41,849  | 6,078   | 779,620   | 636,927   |
| 令和2年1月  | 3,202,553  | 2,338,345  | -   | 11,756  | 35,336  | 10,835  | 806,281   | 648,554   |
| 2       | 3,013,391  | 2,230,828  | -   | 9,336   | 40,259  | 4,160   | 728,808   | 603,658   |
| 3       | 2,948,699  | 2,197,590  | -   | 5,815   | 39,997  | 8,184   | 697,113   | 588,287   |

注: 「船舶用」には港湾施設用を含む。月別の数値は四捨五入してあるので、年度合計と合わないことがある。

## (5. 給水装置工事申込状況)

単位: 件

| 年度・月    | 合計    | 一般用 | 連合栓 | 臨時用 | 改造 | 増設 | 幹線 | 私設消火栓 | その他 |
|---------|-------|-----|-----|-----|----|----|----|-------|-----|
| 平成28年度  | 1,487 | 742 | 214 | 510 | 16 | 2  | 1  | -     | 2   |
| 29      | 1,376 | 661 | 198 | 506 | 9  | 1  | 1  | -     | -   |
| 30      | 1,130 | 454 | 188 | 450 | 33 | 4  | 1  | -     | -   |
| 令和元年度   | 1,231 | 571 | 140 | 488 | 22 | 7  | 3  | 0     | 0   |
| 平成31年4月 | 124   | 45  | 25  | 44  | 8  | 1  | 1  | 0     | 0   |
| 令和元年5月  | 100   | 35  | 7   | 58  | 0  | 0  | 0  | 0     | 0   |
| 6       | 98    | 47  | 7   | 44  | 0  | 0  | 0  | 0     | 0   |
| 7       | 121   | 52  | 12  | 55  | 0  | 2  | 0  | 0     | 0   |
| 8       | 97    | 42  | 12  | 41  | 2  | 0  | 0  | 0     | 0   |
| 9       | 87    | 47  | 11  | 27  | 1  | 0  | 1  | 0     | 0   |
| 10      | 99    | 50  | 9   | 39  | 1  | 0  | 0  | 0     | 0   |
| 11      | 76    | 31  | 8   | 34  | 2  | 1  | 0  | 0     | 0   |
| 12      | 89    | 37  | 6   | 40  | 6  | 0  | 0  | 0     | 0   |
| 令和2年1月  | 97    | 59  | 11  | 25  | 1  | 0  | 1  | 0     | 0   |
| 2       | 111   | 56  | 13  | 42  | 0  | 0  | 0  | 0     | 0   |
| 3       | 132   | 70  | 19  | 39  | 1  | 3  | 0  | 0     | 0   |

## 95. 下水道の概要

各年度末現在

| 年 度                |               | 平成 27 年度                | 平成 28 年度     | 平成 29 年度   | 平成 30 年度   | 令和元年度      |            |
|--------------------|---------------|-------------------------|--------------|------------|------------|------------|------------|
| 行政区域               | 面積 (ha)       | 3,957                   | 3,957        | 3,998      | 3,999      | 3,999      |            |
|                    | 世帯数           | 147,296                 | 149,304      | 150,576    | 152,464    | 154,769    |            |
|                    | 人口            | 323,293                 | 323,309      | 322,073    | 321,094    | 321,183    |            |
| 公共下水道事業計画区域面積 (ha) |               | 3,895                   | 3,895        | 3,895      | 3,895      | 3,895      |            |
| 処理区域               | 面積 (ha)       | 3,511                   | 3,514        | 3,515      | 3,517      | 3,518      |            |
|                    | 世帯数           | 144,598                 | 146,711      | 148,043    | 149,943    | 152,304    |            |
|                    | 人口            | 316,773                 | 317,080      | 316,024    | 315,236    | 315,542    |            |
| 下水道使用              | 世帯数           | 138,355                 | 140,618      | 142,218    | 144,320    | 146,935    |            |
|                    | 人口            | 301,968                 | 302,773      | 302,492    | 302,461    | 303,480    |            |
| 下水道処理場数            |               | 1                       | 1            | 1          | 1          | 1          |            |
| ポンプ場数              |               | 11(8)                   | 11(8)        | 11(8)      | 11(8)      | 11(8)      |            |
| 下水管きよ延長 (m)        | 総数            | 742,820                 | 743,621      | 744,078    | 744,692    | 744,914    |            |
|                    | 雨水            | 153,440                 | 153,523      | 154,202    | 154,202    | 154,231    |            |
|                    | 汚水            | 589,380                 | 590,098      | 589,876    | 590,490    | 590,683    |            |
| 普及率 (%)            | 面積            | 処理区域<br>事業計画区域          | 90.1         | 90.2       | 90.2       | 90.3       | 90.3       |
|                    |               | 世帯数                     | 処理区域<br>行政区域 | 98.2       | 98.3       | 98.3       | 98.3       |
|                    | 下水道使用<br>処理区域 |                         | 95.7         | 95.8       | 96.1       | 96.2       | 96.5       |
|                    | 人口            |                         | 処理区域<br>行政区域 | 98.0       | 98.1       | 98.1       | 98.2       |
|                    |               | 下水道使用<br>行政区域           | 93.4         | 93.6       | 93.9       | 94.2       | 94.5       |
|                    |               | 下水道使用<br>処理区域           | 95.3         | 95.5       | 95.7       | 95.9       | 96.2       |
|                    |               | 汚水処理量 (m <sup>3</sup> ) | 35,521,100   | 35,803,994 | 35,819,315 | 35,603,162 | 35,889,768 |

資料:上下水道局 下水道課 (95~98表)

注:行政区域の世帯数、人口は住民基本台帳による。

汚水処理量は年度総排水量である。下水処理場は県管理である。下水管きよ延長 (m) の数値は公共下水道台帳の数値である。ポンプ場数の ( ) は、マンホールポンプである。

## 96. 排水設備工事状況

単位:件

| 年 度      | 申 請 件 数 |     |       |        |     |     | 完 了 件 数 |
|----------|---------|-----|-------|--------|-----|-----|---------|
|          | 総 数     | 新 築 | 浄化槽改造 | 汲み取り改造 | 改 築 | 増 築 |         |
| 平成 27 年度 | 634     | 518 | 85    | 6      | 18  | 7   | 646     |
| 28       | 679     | 532 | 94    | 5      | 35  | 13  | 723     |
| 29       | 681     | 521 | 94    | 6      | 56  | 4   | 630     |
| 30       | 638     | 491 | 56    | 5      | 77  | 9   | 615     |
| 令和元年度    | 623     | 494 | 74    | 9      | 39  | 7   | 620     |

資料:上下水道局 料金サービス課 (96~98表)

## 97. 排水設備工事資金貸付状況

単位:件、円

| 年 度      | 貸付件数 |             |                |                |                |             | 貸 付 金 額   |
|----------|------|-------------|----------------|----------------|----------------|-------------|-----------|
|          | 総 数  | 10万円<br>未 満 | 10~20万円<br>未 満 | 20~30万円<br>未 満 | 30~40万円<br>未 満 | 40万円<br>以 上 |           |
| 平成 27 年度 | 8    | 1           | -              | 4              | 3              | -           | 2,210,000 |
| 28       | 9    | -           | -              | 5              | 1              | 3           | 3,423,000 |
| 29       | 7    | -           | 2              | 1              | 1              | 3           | 2,453,000 |
| 30       | 2    | -           | -              | 1              | 1              | -           | 629,000   |
| 令和元年度    | 6    | 1           | 1              | 2              | -              | 2           | 2,126,000 |

## 98. 水洗便所設置費補助金交付状況

単位:件、円

| 年 度      | 低所得世帯 |           | 生活扶助世帯 |           | 障がい者世帯 |           | 低地帯建物 |         |
|----------|-------|-----------|--------|-----------|--------|-----------|-------|---------|
|          | 件 数   | 金 額       | 件 数    | 金 額       | 件 数    | 金 額       | 件 数   | 金 額     |
| 平成 27 年度 | 8     | 1,981,360 | 1      | 230,000   | 4      | 938,680   | -     | -       |
| 28       | 5     | 1,435,417 | 2      | 1,073,126 | 5      | 1,147,599 | -     | -       |
| 29       | 7     | 1,863,039 | 2      | 1,021,520 | 1      | 250,000   | 2     | 800,000 |
| 30       | 6     | 1,580,000 | 3      | 1,436,967 | 1      | 210,600   | -     | -       |
| 令和元年度    | 9     | 2,338,280 | -      | -         | 3      | 749,000   | 1     | 300,000 |

注:低地帯建物に対する補助は、汚水ポンプの設置費用に対してのみである。

補助金のうち1/2は国庫補助である。

## VII 商業・貿易

## 商業統計調査 独自集計分(99～106表)

経済産業省所管の商業統計調査(指定統計第23号)の那覇市独自集計結果である。

調査期日は平成26年7月1日現在で、調査対象は日本標準産業分類「大分類」-卸売・小売業」に属する事業所とする。

## 99. 商 業

単位:人、万円

| 行政区・産業中分類<br>・従業者規模     | 事業所数         |              |               |               | 行政区・産業中分類<br>・従業者規模     | 事業所数<br>平成26年<br>7月1日 |
|-------------------------|--------------|--------------|---------------|---------------|-------------------------|-----------------------|
|                         | 平成6年<br>7月1日 | 平成9年<br>6月1日 | 平成14年<br>6月1日 | 平成19年<br>6月1日 |                         |                       |
| <b>総 数</b>              | 7,200        | 6,192        | 5,602         | 5,061         | <b>総 数</b>              | 3,041                 |
| 本庁管内                    | 4,326        | 3,685        | 3,347         | 3,149         | 本庁管内                    | 1,864                 |
| 真和志支所管内                 | 1,699        | 1,440        | 1,215         | 998           | 真和志支所管内                 | 613                   |
| 首里支所管内                  | 629          | 549          | 502           | 421           | 首里支所管内                  | 248                   |
| 小禄支所管内                  | 546          | 518          | 538           | 493           | 小禄支所管内                  | 316                   |
| <b>卸 売 業</b>            | 1,331        | 1,188        | 1,056         | 1,011         | <b>卸 売 業</b>            | 693                   |
| 49 各種商品卸売業              | 5            | 4            | 1             | 1             | 50 各種商品卸売業              | 2                     |
| 50 繊維・衣服等卸売業            | 135          | 102          | 86            | 81            | 51 繊維・衣服等卸売業            | 54                    |
| 51 飲食料品卸売業              | 450          | 411          | 377           | 322           | 52 飲食料品卸売業              | 212                   |
| 52 建築材料・鉱物・<br>金属材料等卸売業 | 128          | 134          | 126           | 125           | 53 建築材料・鉱物・<br>金属材料等卸売業 | 84                    |
| 53 機械器具卸売業              | 290          | 240          | 230           | 220           | 54 機械器具卸売業              | 166                   |
| 54 その他の卸売業              | 323          | 297          | 236           | 262           | 55 その他の卸売業              | 175                   |
| <b>小 売 業</b>            | 5,869        | 5,004        | 4,546         | 4,050         | <b>小 売 業</b>            | 2,348                 |
| 55 各種商品小売業              | 18           | 19           | 20            | 11            | 56 各種商品小売業              | 7                     |
| 56 織物・衣服・身の<br>回り品小売業   | 1,371        | 1,111        | 975           | 865           | 57 織物・衣服・身の<br>回り品小売業   | 438                   |
| 57 飲食料品小売業              | 2,100        | 1,842        | 1,667         | 1,408         | 58 飲食料品小売業              | 798                   |
| 58 自動車・自転車<br>小 売 業     | 133          | 118          | 123           | 129           | 59 機械器具小売業              | 177                   |
| 59 家具・じゅう器・機械<br>器具小売業  | 498          | 435          | 393           | 331           | 60 その他の小売業              | 871                   |
| 60 その他の小売業              | 1,749        | 1,479        | 1,368         | 1,306         | 61 無店舗小売業               | 57                    |
| <b>従業者規模</b>            |              |              |               |               | <b>従業者規模</b>            |                       |
| 1～4人                    | 5,512        | 4,704        | 3,964         | 3,461         | 4人以下                    | 2,004                 |
| 5～19人                   | 1,434        | 1,265        | 1,400         | 1,358         | 5～19人                   | 853                   |
| 20～49人                  | 207          | 182          | 188           | 188           | 20～49人                  | 120                   |
| 50～99人                  | 30           | 26           | 37            | 43            | 50～99人                  | 52                    |
| 100人以上                  | 17           | 15           | 13            | 11            | 100人以上                  | 12                    |

注:平成26年の調査から、日本標準産業分類の第12回改定等変更があったため、平成19年以前の数値と接続しない。

## の 推 移

| 従 業 者 数      |              |               |               |               | 年 間 商 品 販 売 額 |              |               |               |               |
|--------------|--------------|---------------|---------------|---------------|---------------|--------------|---------------|---------------|---------------|
| 平成6年<br>7月1日 | 平成9年<br>6月1日 | 平成14年<br>6月1日 | 平成19年<br>6月1日 | 平成26年<br>7月1日 | 平成6年<br>7月1日  | 平成9年<br>6月1日 | 平成14年<br>6月1日 | 平成19年<br>6月1日 | 平成26年<br>7月1日 |
| 33,583       | 29,350       | 30,411        | 30,482        | 21,354        | 96,106,930    | 92,088,340   | 86,784,446    | 92,201,616    | 76,913,717    |
| 20,561       | 17,121       | 17,885        | 18,754        | 12,921        | 74,501,184    | 70,054,217   | 65,028,008    | 71,698,740    | 58,988,523    |
| 7,088        | 6,214        | 5,988         | 5,226         | 3,879         | 12,699,348    | 11,851,509   | 11,090,793    | 10,812,873    | 9,276,746     |
| 2,701        | 2,577        | 2,659         | 2,243         | 1,531         | 3,478,263     | 3,370,197    | 3,277,295     | 2,575,582     | 1,999,797     |
| 3,233        | 3,438        | 3,879         | 4,259         | 3,023         | 5,428,135     | 6,812,417    | 7,388,350     | 7,114,421     | 6,648,651     |
| 11,067       | 9,433        | 9,216         | 8,588         | 6,173         | 66,958,580    | 63,915,951   | 56,205,840    | 61,604,378    | 50,085,273    |
| 53           | 41           | X             | 2             | 6             | 4,277,010     | 3,607,778    | X             | X             | X             |
| 704          | 596          | 463           | 364           | 238           | 1,436,658     | 1,359,696    | X             | X             | 387,320       |
| 3,228        | 2,891        | 3,141         | 2,985         | 2,018         | 18,505,691    | 15,648,178   | 17,997,587    | 18,683,788    | 11,410,003    |
| 1,261        | X            | 1,294         | 1,056         | 814           | 13,918,614    | X            | 10,127,271    | 17,073,847    | 14,556,286    |
| 2,916        | 2,333        | 2,269         | 2,129         | 1,647         | 16,030,655    | 16,300,277   | 15,586,036    | 11,629,320    | 13,636,015    |
| 2,905        | 2,409        | 2,047         | 2,052         | 1,450         | 12,789,952    | 12,627,626   | 10,528,089    | 13,644,236    | X             |
| 22,516       | 19,917       | 21,195        | 21,894        | 15,181        | 29,148,350    | 28,172,389   | 30,578,606    | 30,597,238    | 26,828,444    |
| 1,954        | 1,047        | 1,450         | 1,533         | 1,328         | 5,798,619     | 3,923,532    | 4,806,657     | 3,509,773     | 3,220,217     |
| 3,181        | 3,180        | 2,474         | 2,450         | 1,826         | 3,289,375     | 4,558,965    | 2,327,725     | 2,489,509     | 2,614,095     |
| 7,327        | 7,211        | 8,483         | 9,266         | 5,718         | 8,217,935     | 8,608,817    | 11,467,800    | 11,282,116    | 8,687,939     |
| 449          | 495          | 554           | 525           | 950           | 783,665       | 1,143,982    | 1,124,000     | 998,173       | 2,870,749     |
| 1,704        | 1,660        | 1,458         | 1,354         | 4,946         | 2,453,519     | 2,811,032    | 2,514,880     | 2,391,470     | 8,464,353     |
| 7,901        | 6,324        | 6,776         | 6,766         | 413           | 8,605,237     | 7,126,061    | 8,337,544     | 9,926,197     | 971,091       |
| 10,165       | 8,764        | 7,527         | 6,882         | 4,121         | 18,242,561    | 13,713,037   | 12,216,186    | 14,179,981    | 15,384,234    |
| 12,567       | 11,242       | 12,668        | 11,933        | 7,603         | 41,803,304    | 44,081,082   | 35,362,678    | 40,766,449    | 30,782,246    |
| 5,750        | 5,120        | 5,427         | 5,563         | 3,591         | 20,576,278    | 18,037,890   | 22,281,004    | 20,924,706    | 14,145,449    |
| 1,814        | 1,640        | 2,372         | 3,077         | 3,471         | 6,446,042     | 5,217,787    | 8,723,230     | 8,480,070     | 11,208,713    |
| 3,287        | 2,584        | 2,417         | 3,027         | 2,568         | 9,038,745     | 11,038,544   | 8,201,348     | 7,850,410     | 5,393,075     |

資料:企画財務部 企画調整課統計グループ(99~106表)



## 100. 産業中分類別事業所数、従業者数、年間商品

単位:店、人、万円、㎡

| 産業中分類                               | 事業所数  |       |       | 従業者数   |        |        | 年間商品<br>販売額 |
|-------------------------------------|-------|-------|-------|--------|--------|--------|-------------|
|                                     | 総数    | 個人    | 法人    | 総数     | 男      | 女      |             |
| 総数                                  | 3,041 | 1,596 | 1,445 | 21,354 | 10,214 | 11,140 | 76,913,717  |
| 卸売業                                 | 693   | 162   | 531   | 6,173  | 4,060  | 2,113  | 50,085,273  |
| 50 各種商品卸売業                          | 2     | 1     | 1     | 6      | 3      | 3      | X           |
| 51 繊維・衣服等卸売業                        | 54    | 27    | 27    | 238    | 84     | 154    | 387,320     |
| 511 繊維品卸売業(衣服・身の回り品を除く)             | 12    | 7     | 5     | 51     | 17     | 34     | 67,440      |
| 512 衣服卸売業                           | 31    | 16    | 15    | 135    | 47     | 88     | 242,232     |
| 513 身の回り卸売業                         | 11    | 4     | 7     | 52     | 20     | 32     | 77,648      |
| 52 飲食料品卸売業                          | 212   | 76    | 136   | 2,018  | 1,242  | 776    | 11,410,003  |
| 521 農畜産物・水産物卸売業                     | 101   | 46    | 55    | 988    | 648    | 340    | 3,210,771   |
| 522 食料・飲料卸売業                        | 111   | 30    | 81    | 1,030  | 594    | 436    | 8,199,232   |
| 53 建築材料・鉱物・金属材料等卸売業                 | 84    | 5     | 79    | 814    | 608    | 206    | 14,556,286  |
| 531 建築材料卸売業                         | 46    | 1     | 45    | 498    | 371    | 127    | 4,925,440   |
| 532 化学製品卸売業                         | 20    | 2     | 18    | 180    | 133    | 47     | 924,108     |
| 533 石油・鉱物卸売業                        | 6     | -     | 6     | 81     | 72     | 9      | 8,184,379   |
| 534 鉄鋼製品卸売業                         | 5     | -     | 5     | 19     | 12     | 7      | 259,023     |
| 535 非鉄金属卸売業                         | 4     | 1     | 3     | 18     | 12     | 6      | 219,792     |
| 536 再生資源卸売業                         | 3     | 1     | 2     | 18     | 8      | 10     | 43,544      |
| 54 機械器具卸売業                          | 166   | 15    | 151   | 1,647  | 1,246  | 401    | 13,636,015  |
| 541 産業機械器具卸売業                       | 53    | 4     | 49    | 382    | 286    | 96     | 2,238,865   |
| 542 自動車卸売業                          | 17    | 2     | 15    | 204    | 150    | 54     | 743,747     |
| 543 電気機械器具卸売業                       | 65    | 5     | 60    | 770    | 601    | 169    | 8,928,523   |
| 549 その他の機械器具卸売業                     | 31    | 4     | 27    | 291    | 209    | 82     | 1,724,880   |
| 55 その他の卸売業                          | 175   | 38    | 137   | 1,450  | 877    | 573    | X           |
| 551 家具・建具・じゅう器等卸売業                  | 22    | 6     | 16    | 235    | 158    | 77     | 910,195     |
| 552 医薬品・化粧品等卸売業                     | 53    | 6     | 47    | 573    | 308    | 265    | 4,117,605   |
| 553 紙・紙製品卸売業                        | 9     | 3     | 6     | 43     | 32     | 11     | 197,707     |
| 559 他に分類されない卸売業                     | 91    | 23    | 68    | 599    | 379    | 220    | X           |
| 小売業                                 | 2,348 | 1,434 | 914   | 15,181 | 6,154  | 9,027  | 26,828,444  |
| 56 各種商品小売業                          | 7     | 2     | 5     | 1,328  | 305    | 1,023  | 3,220,217   |
| 561 百貨店、総合スーパー                      | 3     | -     | 3     | 1,296  | 300    | 996    | 3,185,505   |
| 569 その他の各種商品小売業<br>(従業者が常時50人未満のもの) | 4     | 2     | 2     | 32     | 5      | 27     | 34,712      |
| 57 織物・衣服・身の回り品小売業                   | 438   | 274   | 164   | 1,826  | 446    | 1,380  | 2,614,095   |
| 571 呉服・服地・寝具小売業                     | 40    | 35    | 5     | 69     | 12     | 57     | 51,922      |
| 572 男子服小売業                          | 49    | 27    | 22    | 179    | 83     | 96     | 288,429     |
| 573 婦人・子供服小売業                       | 183   | 135   | 48    | 798    | 114    | 684    | 953,806     |
| 574 靴・履物小売業                         | 21    | 10    | 11    | 67     | 27     | 40     | 140,035     |
| 579 その他の織物・衣服・身の回り品小売業              | 145   | 67    | 78    | 713    | 210    | 503    | 1,179,903   |
| 58 飲食料品小売業                          | 798   | 562   | 236   | 5,718  | 2,122  | 3,596  | 8,687,939   |
| 581 各種食料品小売業                        | 46    | 22    | 24    | 1,134  | 384    | 750    | 2,451,462   |
| 582 野菜・果実小売業                        | 64    | 60    | 4     | 230    | 85     | 145    | 254,963     |
| 583 食肉小売業                           | 39    | 34    | 5     | 130    | 73     | 57     | 138,736     |
| 584 鮮魚小売業                           | 53    | 41    | 12    | 153    | 83     | 70     | 152,959     |
| 585 酒小売業                            | 38    | 24    | 14    | 159    | 111    | 48     | 364,532     |
| 586 菓子・パン小売業                        | 178   | 117   | 61    | 992    | 262    | 730    | 829,277     |
| 589 その他の飲食料品小売業                     | 380   | 264   | 116   | 2,920  | 1,124  | 1,796  | 4,496,010   |
| 59 機械器具小売業                          | 177   | 102   | 75    | 950    | 660    | 290    | 2,870,749   |
| 591 自動車小売業                          | 72    | 50    | 22    | 357    | 289    | 68     | 1,009,166   |
| 592 自転車小売業                          | 5     | 4     | 1     | 10     | 10     | 0      | 10,469      |
| 593 機械器具小売業(自動車、自転車を除く)             | 100   | 48    | 52    | 583    | 361    | 222    | 1,851,114   |
| 60 その他の小売業                          | 871   | 483   | 388   | 4,946  | 2,435  | 2,511  | 8,464,353   |
| 601 家具・建具・畳小売業                      | 32    | 28    | 4     | 77     | 44     | 33     | 43,265      |
| 602 じゅう器小売業                         | 62    | 49    | 13    | 158    | 58     | 100    | 122,135     |
| 603 医薬品・化粧品小売業                      | 224   | 107   | 117   | 974    | 268    | 706    | 1,944,451   |
| 604 農耕用品小売業                         | 3     | 2     | 1     | 12     | 9      | 3      | 13,530      |
| 605 燃料小売業                           | 66    | 10    | 56    | 709    | 595    | 114    | 2,463,743   |
| 606 書籍・文房具小売業                       | 107   | 67    | 40    | 952    | 477    | 475    | 571,724     |
| 607 スポーツ用品・がん具・娯楽用品・楽器小売業           | 68    | 39    | 29    | 349    | 211    | 138    | 667,215     |
| 608 写真機・写真材料小売業                     | 38    | 17    | 21    | 139    | 78     | 61     | 171,320     |
| 609 他に分類されない小売業                     | 271   | 164   | 107   | 1,576  | 695    | 881    | 2,466,970   |
| 61 無店舗小売業                           | 57    | 11    | 46    | 413    | 186    | 227    | 971,091     |
| 611 通信販売・訪問販売小売業                    | 46    | 10    | 36    | 365    | 154    | 211    | 892,314     |
| 612 自動販売機による小売業                     | -     | -     | -     | -      | -      | -      | -           |
| 619 その他の無店舗小売業                      | 11    | 1     | 10    | 48     | 32     | 16     | 78,777      |

注:平成26年の結果で項目「商品手持額」は集計されていないため削除

# 販売額、その他の収入額、商品手持額、売場面積等

平成26年7月1日現在

| その他の収入額   | 売場面積    | 従業者（再掲）              |       |            |                | 1事業所あたり従業者数 | 1事業所あたり年間商品販売額 | 従業者1人あたり年間商品販売額 |
|-----------|---------|----------------------|-------|------------|----------------|-------------|----------------|-----------------|
|           |         | 個人事業者<br>無給家族<br>従業者 | 有給役員  | 常用雇用者      |                |             |                |                 |
|           |         |                      |       | 正社員<br>正職員 | パート・<br>アルバイト等 |             |                |                 |
| 1,980,749 | 264,751 | 1,996                | 1,053 | 8,712      | 9,593          | 7.0         | 25,292         | 3,602           |
| 1,196,334 | ...     | 217                  | 550   | 4,143      | 1,263          | 8.9         | 72,273         | 8,114           |
| X         | ...     | X                    | X     | X          | X              | 3.0         | X              | X               |
| 4,396     | ...     | 38                   | 27    | 129        | 44             | 4.4         | 7,173          | 1,627           |
| -         | ...     | 12                   | 6     | 21         | 12             | 4.3         | 5,620          | 1,322           |
| 3,364     | ...     | 20                   | 14    | 84         | 17             | 4.4         | 7,814          | 1,794           |
| 1,032     | ...     | 6                    | 7     | 24         | 15             | 4.7         | 7,059          | 1,493           |
| 88,217    | ...     | 102                  | 165   | 1,028      | 723            | 9.5         | 53,821         | 5,654           |
| 23,943    | ...     | 61                   | 70    | 468        | 389            | 9.8         | 31,790         | 3,250           |
| 64,274    | ...     | 41                   | 95    | 560        | 334            | 9.3         | 73,867         | 7,960           |
| 141,714   | ...     | 7                    | 96    | 648        | 63             | 9.7         | 173,289        | 17,882          |
| 120,386   | ...     | 1                    | 57    | 419        | 21             | 10.8        | 107,075        | 9,890           |
| 6,706     | ...     | 3                    | 21    | 130        | 26             | 9.0         | 46,205         | 5,134           |
| 482       | ...     | -                    | 6     | 67         | 8              | 13.5        | 1,364,063      | 101,042         |
| -         | ...     | -                    | 1     | 16         | 2              | 3.8         | 51,805         | 13,633          |
| 140       | ...     | 2                    | 4     | 12         | -              | 4.5         | 54,948         | 12,211          |
| 14,000    | ...     | 1                    | 7     | 4          | 6              | 6.0         | 14,515         | 2,419           |
| 846,328   | ...     | 24                   | 104   | 1,384      | 135            | 9.9         | 82,145         | 8,279           |
| 209,884   | ...     | 6                    | 47    | 303        | 26             | 7.2         | 42,243         | 5,861           |
| 144,209   | ...     | 3                    | 18    | 165        | 18             | 12.0        | 43,750         | 3,646           |
| 382,416   | ...     | 9                    | 26    | 679        | 56             | 11.8        | 137,362        | 11,595          |
| 109,819   | ...     | 6                    | 13    | 237        | 35             | 9.4         | 55,641         | 5,927           |
| X         | ...     | X                    | X     | X          | X              | 8.3         | X              | X               |
| 15,553    | ...     | 7                    | 20    | 180        | 28             | 10.7        | 41,373         | 3,873           |
| 9,563     | ...     | 8                    | 50    | 403        | 112            | 10.8        | 77,691         | 7,186           |
| 2,219     | ...     | 3                    | 9     | 28         | 3              | 4.8         | 21,967         | 4,598           |
| X         | ...     | X                    | X     | X          | X              | 6.6         | X              | X               |
| 784,415   | 264,751 | 1779                 | 503   | 4,569      | 8,330          | 6.5         | 11,426         | 1,767           |
| 116,922   | 46,365  | 2                    | 1     | 269        | 1,056          | 189.7       | 460,031        | 2,425           |
| 116,802   | 45,490  | 0                    | 1     | 246        | 1,049          | 432.0       | 1,061,835      | 2,458           |
| 120       | 875     | 2                    | 0     | 23         | 7              | 8.0         | 8,678          | 1,085           |
| 29,098    | 34,712  | 308                  | 48    | 694        | 776            | 4.2         | 5,968          | 1,432           |
| 420       | 1,436   | 38                   | 5     | 9          | 17             | 1.7         | 1,298          | 752             |
| 9,829     | 8,666   | 32                   | 9     | 79         | 59             | 3.7         | 5,886          | 1,611           |
| 241       | 13,159  | 147                  | 15    | 230        | 406            | 4.4         | 5,212          | 1,195           |
| -         | 1,856   | 11                   | -     | 20         | 36             | 3.2         | 6,668          | 2,090           |
| 18,608    | 9,595   | 80                   | 19    | 356        | 258            | 4.9         | 8,137          | 1,655           |
| 256,858   | 69,455  | 744                  | 140   | 1,134      | 3,700          | 7.2         | 10,887         | 1,519           |
| 49,394    | 18,360  | 32                   | 2     | 292        | 808            | 24.7        | 53,293         | 2,162           |
| 122,000   | 2,779   | 70                   | 7     | 46         | 107            | 3.6         | 3,984          | 1,109           |
| 508       | 946     | 55                   | 2     | 38         | 35             | 3.3         | 3,557          | 1,067           |
| 800       | 1,134   | 50                   | 10    | 46         | 47             | 2.9         | 2,886          | 1,000           |
| 4,025     | 2,679   | 26                   | 20    | 58         | 55             | 4.2         | 9,593          | 2,293           |
| 14,104    | 7,823   | 156                  | 45    | 291        | 500            | 5.6         | 4,659          | 836             |
| 66,027    | 35,734  | 355                  | 54    | 363        | 2,148          | 7.7         | 11,832         | 1,540           |
| 228,588   | 28,076  | 143                  | 44    | 510        | 253            | 5.4         | 16,219         | 3,022           |
| 178,396   | 5,249   | 57                   | 15    | 229        | 56             | 5.0         | 14,016         | 2,827           |
| 1,930     | 346     | 5                    | -     | 5          | -              | 2.0         | 2,094          | 1,047           |
| 48,262    | 22,481  | 81                   | 29    | 276        | 197            | 5.8         | 18,511         | 3,175           |
| 133,347   | 86,143  | 572                  | 239   | 1,758      | 2,377          | 5.7         | 9,718          | 1,711           |
| 908       | 1,831   | 31                   | 3     | 20         | 23             | 2.4         | 1,352          | 562             |
| 168       | 4,511   | 64                   | 5     | 44         | 45             | 2.5         | 1,970          | 773             |
| 2,544     | 19,917  | 123                  | 72    | 443        | 336            | 4.3         | 8,681          | 1,996           |
| -         | 399     | 2                    | -     | 4          | 6              | 4.0         | 4,510          | 1,128           |
| 71,809    | 2,103   | 15                   | 65    | 373        | 256            | 10.7        | 37,329         | 3,475           |
| 19,187    | 12,481  | 77                   | 14    | 98         | 763            | 8.9         | 5,343          | 601             |
| 1,015     | 11,297  | 46                   | 21    | 111        | 171            | 5.1         | 9,812          | 1,912           |
| 93        | 3,396   | 21                   | 8     | 91         | 19             | 3.7         | 4,508          | 1,233           |
| 37623     | 30208   | 193                  | 51    | 574        | 758            | 5.8         | 9,103          | 1,565           |
| 19602     | -       | 10                   | 31    | 204        | 168            | 7.2         | 17,037         | 2,351           |
| 16368     | -       | 9                    | 27    | 172        | 157            | 7.9         | 19,398         | 2,445           |
| -         | -       | -                    | -     | -          | -              | -           | -              | -               |
| 3234      | -       | 1                    | 4     | 32         | 11             | 4.4         | 7,162          | 1,641           |

## 101. 行政区・産業中分類別事業所数、従業者数、

単位:店、人、万円、㎡

| 行政区・産業中分類 |                  | 事業所数         |     |     | 従業者数   |       |       | 年間商品販売額    |
|-----------|------------------|--------------|-----|-----|--------|-------|-------|------------|
|           |                  | 総数           | 個人  | 法人  | 総数     | 男     | 女     |            |
|           |                  | <b>本 庁</b>   |     |     |        |       |       |            |
| <b>総数</b> | <b>数</b>         | 1,864        | 955 | 909 | 12,921 | 6,380 | 6,541 | 58,988,523 |
| 50        | 各種商品卸売業          | 2            | 1   | 1   | 6      | 3     | 3     | X          |
| 51        | 繊維・衣服等卸売業        | 42           | 23  | 19  | 160    | 61    | 99    | 278,593    |
| 52        | 飲食料品卸売業          | 166          | 54  | 112 | 1,607  | 1,031 | 576   | 10,735,037 |
| 53        | 建築材料・鉱物・金属材料等卸売業 | 55           | 1   | 54  | 552    | 412   | 140   | 13,207,589 |
| 54        | 機械器具卸売業          | 108          | 8   | 100 | 1,179  | 884   | 295   | 11,137,053 |
| 55        | その他の卸売業          | 106          | 14  | 92  | 998    | 594   | 404   | 7,477,741  |
| 56        | 各種商品小売業          | 4            | 1   | 3   | 878    | 191   | 687   | X          |
| 57        | 織物・衣服・身の回り品小売業   | 337          | 216 | 121 | 1,287  | 344   | 943   | 1,920,144  |
| 58        | 飲食料品小売業          | 452          | 323 | 129 | 2,777  | 1,099 | 1,678 | 3,958,675  |
| 59        | 機械器具小売業          | 77           | 38  | 39  | 519    | 355   | 164   | 1,917,879  |
| 60        | その他の小売業          | 481          | 271 | 210 | 2,641  | 1,286 | 1,355 | 5,032,570  |
| 61        | 無店舗小売業           | 34           | 5   | 29  | 317    | 120   | 197   | 582,389    |
|           |                  | <b>真 和 志</b> |     |     |        |       |       |            |
| <b>総数</b> | <b>数</b>         | 613          | 368 | 245 | 3,879  | 1,931 | 1,948 | 9,276,746  |
| 50        | 各種商品卸売業          | -            | -   | -   | -      | -     | -     | -          |
| 51        | 繊維・衣服等卸売業        | 7            | 2   | 5   | 37     | 11    | 26    | 60,201     |
| 52        | 飲食料品卸売業          | 20           | 12  | 8   | 118    | 72    | 46    | 323,655    |
| 53        | 建築材料・鉱物・金属材料等卸売業 | 20           | 2   | 18  | 187    | 132   | 55    | 1,028,256  |
| 54        | 機械器具卸売業          | 29           | 4   | 25  | 314    | 250   | 64    | 1,324,009  |
| 55        | その他の卸売業          | 45           | 17  | 28  | 349    | 219   | 130   | 2,055,552  |
| 56        | 各種商品小売業          | -            | -   | -   | -      | -     | -     | -          |
| 57        | 織物・衣服・身の回り品小売業   | 38           | 31  | 7   | 285    | 39    | 246   | 323,995    |
| 58        | 飲食料品小売業          | 177          | 136 | 41  | 1,323  | 497   | 826   | 2,140,333  |
| 59        | 機械器具小売業          | 61           | 42  | 19  | 190    | 135   | 55    | 375,733    |
| 60        | その他の小売業          | 207          | 117 | 90  | 1,041  | 554   | 487   | 1,602,348  |
| 61        | 無店舗小売業           | 9            | 5   | 4   | 35     | 22    | 13    | 42,664     |
|           |                  | <b>首 里 支</b> |     |     |        |       |       |            |
| <b>総数</b> | <b>数</b>         | 248          | 160 | 88  | 1,531  | 628   | 903   | 1,999,797  |
| 50        | 各種商品卸売業          | -            | -   | -   | -      | -     | -     | -          |
| 51        | 繊維・衣服等卸売業        | 3            | 2   | 1   | 29     | 7     | 22    | X          |
| 52        | 飲食料品卸売業          | 9            | 4   | 5   | 177    | 84    | 93    | 111,302    |
| 53        | 建築材料・鉱物・金属材料等卸売業 | 4            | 2   | 2   | 10     | 7     | 3     | 36,294     |
| 54        | 機械器具卸売業          | 12           | 2   | 10  | 47     | 34    | 13    | 121,032    |
| 55        | その他の卸売業          | 8            | 3   | 5   | 18     | 11    | 7     | X          |
| 56        | 各種商品小売業          | 1            | 1   | -   | 2      | -     | 2     | X          |
| 57        | 織物・衣服・身の回り品小売業   | 20           | 18  | 2   | 49     | 11    | 38    | 36,305     |
| 58        | 飲食料品小売業          | 86           | 60  | 26  | 673    | 236   | 437   | 985,691    |
| 59        | 機械器具小売業          | 17           | 13  | 4   | 66     | 43    | 23    | 75,973     |
| 60        | その他の小売業          | 83           | 54  | 29  | 451    | 186   | 265   | 481,701    |
| 61        | 無店舗小売業           | 5            | 1   | 4   | 9      | 9     | -     | 22,091     |
|           |                  | <b>小 禄 支</b> |     |     |        |       |       |            |
| <b>総数</b> | <b>数</b>         | 316          | 113 | 203 | 3,023  | 1,275 | 1,748 | 6,648,651  |
| 50        | 各種商品卸売業          | -            | -   | -   | -      | -     | -     | -          |
| 51        | 繊維・衣服等卸売業        | 2            | -   | 2   | 12     | 5     | 7     | X          |
| 52        | 飲食料品卸売業          | 17           | 6   | 11  | 116    | 55    | 61    | 240,009    |
| 53        | 建築材料・鉱物・金属材料等卸売業 | 5            | -   | 5   | 65     | 57    | 8     | 284,147    |
| 54        | 機械器具卸売業          | 17           | 1   | 16  | 107    | 78    | 29    | 1,053,921  |
| 55        | その他の卸売業          | 16           | 4   | 12  | 85     | 53    | 32    | 247,382    |
| 56        | 各種商品小売業          | 2            | -   | 2   | 448    | 114   | 334   | X          |
| 57        | 織物・衣服・身の回り品小売業   | 43           | 9   | 34  | 205    | 52    | 153   | 333,651    |
| 58        | 飲食料品小売業          | 83           | 43  | 40  | 945    | 290   | 655   | 1,603,240  |
| 59        | 機械器具小売業          | 22           | 9   | 13  | 175    | 127   | 48    | 501,164    |
| 60        | その他の小売業          | 100          | 41  | 59  | 813    | 409   | 404   | 1,347,734  |
| 61        | 無店舗小売業           | 9            | -   | 9   | 52     | 35    | 17    | 323,947    |

注:平成26年の結果で項目「商品手持額」は集計されていないため削除

# 年間商品販売額、その他の収入額、商品手持額、売場面積等

平成26年7月1日現在

| その他の収入額     | 売場面積    | 従業者（再掲）              |      |            |                | 1事業所あたり従業者数 | 1事業所あたり年間商品販売額 | 従業者1人あたり年間商品販売額 |
|-------------|---------|----------------------|------|------------|----------------|-------------|----------------|-----------------|
|             |         | 個人事業者<br>無給家族<br>従業者 | 有給役員 | 常用雇用者      |                |             |                |                 |
|             |         |                      |      | 正社員<br>正職員 | パート・<br>アルバイト等 |             |                |                 |
| <b>管内</b>   |         |                      |      |            |                |             |                |                 |
| 1,353,505   | 163,735 | 1,175                | 661  | 5,836      | 5,249          | 6.9         | 31,646         | 4,565           |
| X           | ...     | X                    | X    | X          | X              | 3.0         | X              | X               |
| 3,382       | ...     | 34                   | 15   | 90         | 21             | 3.8         | 6,633          | 1,741           |
| 87,783      | ...     | 69                   | 134  | 875        | 529            | 9.7         | 64,669         | 6,680           |
| 107,595     | ...     | 1                    | 60   | 447        | 44             | 10.0        | 240,138        | 23,927          |
| 650,091     | ...     | 13                   | 70   | 997        | 99             | 10.9        | 103,121        | 9,446           |
| 67,168      | ...     | 16                   | 102  | 673        | 207            | 9.4         | 70,545         | 7,493           |
| X           | ...     | X                    | X    | X          | X              | 219.5       | X              | X               |
| 28,530      | 23,002  | 245                  | 44   | 527        | 471            | 3.8         | 5,698          | 1,492           |
| 77,501      | 29,842  | 418                  | 68   | 603        | 1,688          | 6.1         | 8,758          | 1,426           |
| 99,005      | 18,217  | 49                   | 22   | 267        | 181            | 6.7         | 24,908         | 3,695           |
| 96,216      | 49,722  | 323                  | 124  | 1,002      | 1,192          | 5.5         | 10,463         | 1,906           |
| 17,328      | -       | 4                    | 21   | 143        | 149            | 9.3         | 17,129         | 1,837           |
| <b>支所管内</b> |         |                      |      |            |                |             |                |                 |
| 288,769     | 42,654  | 469                  | 194  | 1,551      | 1,665          | 6.3         | 15,133         | 2,392           |
| -           | -       | -                    | -    | -          | -              | -           | -              | -               |
| -           | ...     | 3                    | 4    | 21         | 9              | 5.3         | 8,600          | 1,627           |
| 338         | ...     | 18                   | 5    | 52         | 43             | 5.9         | 16,183         | 2,743           |
| 32,047      | ...     | 4                    | 31   | 142        | 10             | 9.4         | 51,413         | 5,499           |
| 141,634     | ...     | 6                    | 15   | 268        | 25             | 10.8        | 45,655         | 4,217           |
| 5,610       | ...     | 19                   | 37   | 228        | 65             | 7.8         | 45,679         | 5,890           |
| -           | -       | -                    | -    | -          | -              | -           | -              | -               |
| 361         | 3,380   | 32                   | 1    | 90         | 162            | 7.5         | 8,526          | 1,137           |
| 14,869      | 17,278  | 179                  | 24   | 278        | 842            | 7.5         | 12,092         | 1,618           |
| 75,638      | 4,219   | 61                   | 15   | 96         | 18             | 3.1         | 6,160          | 1,978           |
| 18,272      | 17,777  | 142                  | 61   | 356        | 482            | 5.0         | 7,741          | 1,539           |
| -           | 0       | 5                    | 1    | 20         | 9              | 3.9         | 4,740          | 1,219           |
| <b>所管内</b>  |         |                      |      |            |                |             |                |                 |
| 44,866      | 20,248  | 208                  | 86   | 410        | 827            | 6.2         | 8,064          | 1,306           |
| -           | ...     | -                    | -    | -          | -              | -           | -              | -               |
| X           | ...     | X                    | X    | X          | X              | X           | X              | X               |
| -           | ...     | 8                    | 10   | 45         | 114            | 19.7        | 12,367         | 629             |
| 2,072       | ...     | 2                    | -    | 7          | 1              | 2.5         | 9,074          | 3,629           |
| 6,993       | ...     | 4                    | 10   | 30         | 3              | 3.9         | 10,086         | 2,575           |
| X           | ...     | X                    | X    | X          | X              | 2.3         | X              | X               |
| X           | X       | X                    | X    | X          | X              | 2.0         | X              | X               |
| 97          | 1,084   | 20                   | 1    | 11         | 17             | 2.5         | 1,815          | 741             |
| 27,900      | 10,178  | 87                   | 25   | 132        | 429            | 7.8         | 11,462         | 1,465           |
| 3,727       | X       | 17                   | 3    | 41         | 5              | 3.9         | 4,469          | 1,151           |
| 2,243       | 7,735   | 63                   | 24   | 126        | 238            | 5.4         | 5,804          | 1,068           |
| -           | -       | 1                    | 3    | 2          | 3              | 1.8         | 4,418          | 2,455           |
| <b>所管内</b>  |         |                      |      |            |                |             |                |                 |
| 293,609     | 38,114  | 144                  | 112  | 915        | 1,852          | 9.6         | 21,040         | 2,199           |
| -           | ...     | -                    | -    | -          | -              | -           | -              | -               |
| -           | ...     | -                    | X    | X          | X              | 6.0         | X              | X               |
| 96          | ...     | 7                    | 16   | 56         | 37             | 6.8         | 14,118         | 2,069           |
| -           | ...     | -                    | 5    | 52         | 8              | 13.0        | 56,829         | 4,371           |
| 47,610      | ...     | 1                    | 9    | 89         | 8              | 6.3         | 61,995         | 9,850           |
| 40,097      | ...     | 5                    | X    | 42         | X              | 5.3         | 15,461         | 2,910           |
| -           | X       | -                    | X    | X          | X              | 224.0       | X              | X               |
| 110         | 7,246   | 11                   | 2    | 66         | 126            | 4.8         | 7,759          | 1,628           |
| 136,588     | 12,157  | 60                   | 23   | 121        | 741            | 11.4        | 19,316         | 1,697           |
| 50,218      | X       | 16                   | 4    | 106        | 49             | 8.0         | 22,780         | 2,864           |
| 16,616      | 10,909  | 44                   | 30   | 274        | 465            | 8.1         | 13,477         | 1,658           |
| 2,274       | -       | -                    | 6    | 39         | 7              | 5.8         | 35,994         | 6,230           |

## 102. 小売業の産業中分類別・売場面積規模別、経営状況

単位:店、人、万円、㎡

| 産業中分類・売場面積規模 |                   | 10㎡未満   | 10㎡～<br>30㎡未満 | 30㎡～<br>100㎡未満 | 100㎡～<br>300㎡未満 | 300㎡～<br>1,000㎡未満 | 1,000㎡以上  |
|--------------|-------------------|---------|---------------|----------------|-----------------|-------------------|-----------|
| 事業所数         | 56 各種商品小売業        | -       | 1             | 1              | 1               | 1                 | 3         |
|              | 57 織物・衣服・身の回り品小売業 | 67      | 117           | 158            | 71              | 25                | -         |
|              | 58 飲食料品小売業        | 191     | 186           | 277            | 97              | 36                | 10        |
|              | 59 自動車・自転車小売業     | 4       | 23            | 92             | 26              | 7                 | 5         |
|              | 60 その他の小売業        | 68      | 157           | 369            | 100             | 50                | 10        |
|              | 61 無店舗小売業         | -       | -             | -              | -               | -                 | -         |
| 従業者数         | 56 各種商品小売業        | -       | 2             | 6              | 1               | 23                | 1,296     |
|              | 57 織物・衣服・身の回り品小売業 | 220     | 177           | 528            | 387             | 514               | -         |
|              | 58 飲食料品小売業        | 398     | 434           | 1,419          | 1,331           | 1,577             | 558       |
|              | 59 自動車・自転車小売業     | 18      | 49            | 273            | 165             | 61                | 188       |
|              | 60 その他の小売業        | 277     | 391           | 1,324          | 544             | 608               | 710       |
|              | 61 無店舗小売業         | -       | -             | -              | -               | -                 | -         |
| 年間商品販売額      | 56 各種商品小売業        | -       | X             | X              | X               | X                 | 3,185,505 |
|              | 57 織物・衣服・身の回り品小売業 | 657,179 | 72,215        | 409,376        | 670,358         | 804,967           | -         |
|              | 58 飲食料品小売業        | 237,601 | 253,390       | 1,380,347      | 2,129,225       | 3,215,349         | 1,471,970 |
|              | 59 自動車・自転車小売業     | 24,043  | 25,840        | 387,136        | 345,197         | 196,350           | 1,111,487 |
|              | 60 その他の小売業        | 545,949 | 421,322       | 1,805,725      | 1,023,516       | 1,744,772         | 1,023,887 |
|              | 61 無店舗小売業         | -       | -             | -              | -               | -                 | -         |
| その他の収入額      | 56 各種商品小売業        | -       | X             | X              | X               | X                 | 116,802   |
|              | 57 織物・衣服・身の回り品小売業 | 15,000  | 701           | 2,093          | 4,334           | 6,970             | -         |
|              | 58 飲食料品小売業        | 508     | 42            | 14,108         | 44,724          | 17,644            | 179,832   |
|              | 59 自動車・自転車小売業     | -       | 2,990         | 29,962         | 34,926          | 1,391             | -         |
|              | 60 その他の小売業        | 1,667   | 13,863        | 15,016         | 16,732          | 3,237             | 1,000     |
|              | 61 無店舗小売業         | -       | -             | -              | -               | -                 | -         |
| 売場面積         | 56 各種商品小売業        | -       | X             | X              | X               | X                 | 45,490    |
|              | 57 織物・衣服・身の回り品小売業 | 295     | 2,016         | 8,340          | 10,859          | 13,202            | -         |
|              | 58 飲食料品小売業        | 747     | 3,239         | 13,936         | 14,353          | 21,562            | 15,618    |
|              | 59 自動車・自転車小売業     | 20      | 457           | 5,296          | 4,054           | 3,937             | 14,312    |
|              | 60 その他の小売業        | 275     | 2,782         | 19,300         | 17,083          | 23,602            | 23,101    |
|              | 61 無店舗小売業         | -       | -             | -              | -               | -                 | -         |

注:平成26年の結果で項目「商品手持額」は集計されていないため削除

### 103. 産業中分類別・従業者規模別事業所数、従業者数

単位:店、人

平成26年7月1日現在

| 産業中分類・従業者規模 |                  | 2人以下 | 3～4人  | 5～9人  | 10～19人 | 20～29人 | 30～49人 | 50～99人 | 100人以上 |
|-------------|------------------|------|-------|-------|--------|--------|--------|--------|--------|
| 事業所数        | 各種商品卸売業          | 1    | 1     | -     | -      | -      | -      | -      | -      |
|             | 繊維・衣服等卸売業        | 26   | 13    | 10    | 4      | 1      | -      | -      | -      |
|             | 飲食料品卸売業          | 72   | 42    | 51    | 19     | 13     | 10     | 3      | 2      |
|             | 建築材料・鉱物・金属材料等卸売業 | 20   | 26    | 13    | 15     | 5      | 2      | 3      | -      |
|             | 機械器具卸売業          | 46   | 37    | 41    | 24     | 7      | 4      | 6      | 1      |
|             | その他の卸売業          | 49   | 35    | 59    | 18     | 4      | 4      | 6      | -      |
|             | 各種商品小売業          | 2    | -     | 1     | -      | 1      | -      | -      | 3      |
|             | 織物・衣服・身の回り品小売業   | 272  | 80    | 61    | 17     | 2      | 2      | 2      | 2      |
|             | 飲食料品小売業          | 402  | 151   | 95    | 88     | 18     | 21     | 22     | 1      |
|             | 機械器具小売業          | 85   | 44    | 22    | 16     | 6      | 3      | 1      | -      |
| 従業者数        | その他の小売業          | 393  | 176   | 183   | 94     | 10     | 4      | 9      | 2      |
|             | 無店舗小売業           | 18   | 13    | 16    | 6      | 3      | -      | -      | 1      |
|             | 各種商品卸売業          | 2    | 4     | -     | -      | -      | -      | -      | -      |
|             | 繊維・衣服等卸売業        | 41   | 45    | 69    | 54     | 29     | -      | -      | -      |
|             | 飲食料品卸売業          | 111  | 143   | 331   | 251    | 305    | 396    | 194    | 287    |
|             | 建築材料・鉱物・金属材料等卸売業 | 31   | 94    | 89    | 188    | 116    | 89     | 207    | -      |
|             | 機械器具卸売業          | 69   | 123   | 282   | 318    | 170    | 155    | 430    | 100    |
|             | その他の卸売業          | 74   | 123   | 393   | 257    | 99     | 155    | 349    | -      |
|             | 各種商品小売業          | 3    | -     | 6     | -      | 23     | -      | -      | 1,296  |
|             | 織物・衣服・身の回り品小売業   | 360  | 276   | 390   | 220    | 44     | 82     | 118    | 336    |
| 飲食料品小売業     | 594              | 508  | 636   | 1,172 | 430    | 817    | 1,461  | 100    |        |
| 機械器具小売業     | 136              | 149  | 140   | 217   | 133    | 106    | 69     | -      |        |
| その他の小売業     | 558              | 620  | 1,206 | 1,210 | 235    | 139    | 643    | 335    |        |
| 無店舗小売業      | 13               | 44   | 103   | 71    | 68     | -      | -      | 114    |        |

### 104. 産業中分類別・年間商品販売額階級別事業所数、従業者数

単位:店、人、円

平成26年7月1日現在

| 産業中分類・年間商品販売額 |                  | 200万円未満 | 200万～500万未満 | 500万～1千万未満 | 1千万～2千万未満 | 2千万～5千万未満 | 5千万～1億未満 | 1億～10億未満 | 10億円以上 |
|---------------|------------------|---------|-------------|------------|-----------|-----------|----------|----------|--------|
| 事業所数          | 各種商品卸売業          | -       | -           | 1          | -         | -         | -        | -        | 1      |
|               | 繊維・衣服等卸売業        | -       | 3           | 8          | 12        | 13        | 7        | 11       | -      |
|               | 飲食料品卸売業          | 8       | 9           | 17         | 14        | 35        | 29       | 72       | 28     |
|               | 建築材料・鉱物・金属材料等卸売業 | 1       | 2           | -          | 3         | 4         | 10       | 43       | 21     |
|               | 機械器具卸売業          | 1       | 4           | 4          | 8         | 13        | 19       | 84       | 33     |
|               | その他の卸売業          | 5       | 5           | 9          | 17        | 26        | 21       | 69       | 23     |
|               | 各種商品小売業          | -       | -           | 1          | 1         | 1         | -        | 1        | 3      |
|               | 織物・衣服・身の回り品小売業   | 108     | 72          | 52         | 43        | 67        | 52       | 41       | 3      |
|               | 飲食料品小売業          | 163     | 112         | 119        | 84        | 97        | 52       | 149      | 22     |
|               | 機械器具小売業          | 14      | 21          | 26         | 23        | 38        | 17       | 31       | 7      |
| 従業者数          | その他の小売業          | 111     | 99          | 122        | 105       | 142       | 109      | 171      | 12     |
|               | 無店舗小売業           | -       | 2           | 5          | 10        | 8         | 12       | 17       | 3      |
|               | 各種商品卸売業          | -       | -           | 2          | -         | -         | -        | -        | 4      |
|               | 繊維・衣服等卸売業        | -       | 4           | 18         | 25        | 49        | 41       | 101      | -      |
|               | 飲食料品卸売業          | 14      | 13          | 34         | 40        | 100       | 197      | 983      | 637    |
|               | 建築材料・鉱物・金属材料等卸売業 | 1       | 3           | -          | 7         | 8         | 37       | 301      | 457    |
|               | 機械器具卸売業          | 2       | 11          | 10         | 16        | 35        | 84       | 554      | 935    |
|               | その他の卸売業          | 23      | 6           | 21         | 54        | 85        | 93       | 604      | 564    |
|               | 各種商品小売業          | -       | -           | 2          | 1         | 6         | -        | 23       | 1,296  |
|               | 織物・衣服・身の回り品小売業   | 130     | 96          | 165        | 108       | 235       | 324      | 415      | 353    |
| 飲食料品小売業       | 244              | 198     | 274         | 257        | 415       | 389       | 2,546    | 1,395    |        |
| 機械器具小売業       | 21               | 36      | 53          | 70         | 118       | 73        | 355      | 224      |        |
| その他の小売業       | 138              | 177     | 257         | 334        | 721       | 611       | 1,887    | 821      |        |
| 無店舗小売業        | -                | 10      | 18          | 33         | 31        | 15        | 286      | 20       |        |

## 105. 産業小分類別事業所数、従業者数、年間販売額(卸売業)

単位:件、人、百万円

平成26年7月1日現在

| 地域・産業・従業者規模             | 那 覇 市 |       |         | 沖 縄 県 |        |           |
|-------------------------|-------|-------|---------|-------|--------|-----------|
|                         | 事業所数  | 従業者数  | 年間販売額   | 事業所数  | 従業者数   | 年間販売額     |
| <b>卸 売 業</b>            | 693   | 6,173 | 500,853 | 2,079 | 20,563 | 1,307,092 |
| 50 各種商品卸売業              | 2     | 6     | X       | 6     | 148    | 19,785    |
| 51 繊維・衣服等卸売業            | 54    | 238   | 3,873   | 95    | 515    | 8,722     |
| 511 繊維品卸売業(衣服、身の回り品を除く) | 12    | 51    | 674     | 16    | 61     | 749       |
| 512 衣服卸売業               | 31    | 135   | 2,422   | 55    | 281    | 5,665     |
| 513 身の回り品卸売業            | 11    | 52    | 776     | 24    | 173    | 2,308     |
| 52 飲食料品卸売業              | 212   | 2,018 | 114,100 | 648   | 7,510  | 399,824   |
| 521 農畜産物・水産物卸売業         | 101   | 988   | 32,108  | 313   | 3,475  | 138,929   |
| 522 食料・飲料卸売業            | 111   | 1,030 | 81,992  | 335   | 4,035  | 260,895   |
| 53 建築材料、鉱物・金属材料等卸売業     | 84    | 814   | 145,563 | 396   | 3,880  | 372,997   |
| 531 建築材料卸売業             | 46    | 498   | 49,254  | 197   | 1,593  | 114,924   |
| 532 化学製品卸売業             | 20    | 180   | 9,241   | 71    | 518    | 25,710    |
| 533 石油・鉱物卸売業            | 6     | 81    | 81,844  | 37    | 793    | 189,844   |
| 534 鉄鋼製品卸売業             | 5     | 19    | 2,590   | 33    | 457    | 32,169    |
| 535 非鉄金属卸売業             | 4     | 18    | 2,198   | 7     | 29     | 2,337     |
| 536 再生資源卸売業             | 3     | 18    | 435     | 51    | 490    | 8,014     |
| 54 機械器具卸売業              | 166   | 1,647 | 136,360 | 460   | 4,245  | 240,493   |
| 541 産業機械器具卸売業           | 53    | 382   | 22,389  | 153   | 1,096  | 46,584    |
| 542 自動車卸売業              | 17    | 204   | 7,437   | 102   | 970    | 29,726    |
| 543 電気機械器具卸売業           | 65    | 770   | 89,285  | 139   | 1,627  | 134,384   |
| 549 その他の機械器具卸売業         | 31    | 291   | 17,249  | 66    | 552    | 29,800    |
| 55 その他の卸売業              | 175   | 1,450 | X       | 474   | 4,265  | 265,271   |
| 551 家具・建具・じゅう器等卸売業      | 22    | 235   | 9,102   | 75    | 734    | 20,431    |
| 552 医薬品・化粧品等卸売業         | 53    | 573   | 41,176  | 125   | 1,553  | 126,041   |
| 553 紙・紙製品卸売業            | 9     | 43    | 1,977   | 29    | 226    | 10,437    |
| 559 他に分類されない卸売業         | 91    | 599   | X       | 245   | 1,752  | 108,361   |

注:事業所数は、法人組織の事業所と個人経営の事業所の合計である。

## 106. 産業小分類別事業所数、従業者数、年間販売額、売場面積(小売業)

単位:件、人、百万円、㎡

平成26年7月1日現在

| 地域・産業・従業者規模                         | 那 覇 市 |        |              |         | 沖 縄 県 |        |              |           |
|-------------------------------------|-------|--------|--------------|---------|-------|--------|--------------|-----------|
|                                     | 事業所数  | 従業者数   | 年 間<br>販 売 額 | 売場面積    | 事業所数  | 従業者数   | 年 間<br>販 売 額 | 売場面積      |
| 小 売 業                               | 2,348 | 15,181 | 268,284      | 264,751 | 9,166 | 59,983 | 1,041,695    | 1,216,079 |
| 56 各種商品小売業                          | 7     | 1,328  | 32,202       | 46,365  | 40    | 6,231  | 112,529      | 196,655   |
| 561 百貨店、総合スーパー                      | 3     | 1,296  | 31,855       | 45,490  | 27    | 6,185  | 112,055      | 195,293   |
| 569 その他の各種商品小売業<br>(従業者が常時50人未満のもの) | 4     | 32     | 347          | 875     | 13    | 46     | 474          | 1,362     |
| 57 織物・衣服・身の回り品小売業                   | 438   | 1,826  | 26,141       | 34,712  | 1,226 | 4,901  | 63,142       | 152,873   |
| 571 呉服・服地・寝具小売業                     | 40    | 69     | 519          | 1,436   | 80    | 174    | 1,354        | 4,320     |
| 572 男子服小売業                          | 49    | 179    | 2,884        | 8,666   | 160   | 528    | 7,471        | 27,345    |
| 573 婦人・子供服小売業                       | 183   | 798    | 9,538        | 13,159  | 533   | 2,034  | 26,000       | 62,909    |
| 574 靴・履物小売業                         | 21    | 67     | 1,400        | 1,856   | 72    | 248    | 4,970        | 10,028    |
| 579 その他の織物・衣服・身の回り品小売業              | 145   | 713    | 11,799       | 9,595   | 381   | 1,917  | 23,348       | 48,271    |
| 58 飲食料品小売業                          | 798   | 5,718  | 86,879       | 69,455  | 3,069 | 22,201 | 307,541      | 283,272   |
| 581 各種食料品小売業                        | 46    | 1,134  | 24,515       | 18,360  | 318   | 5,713  | 109,355      | 82,649    |
| 582 野菜・果実小売業                        | 64    | 230    | 2,550        | 2,779   | 152   | 664    | 8,828        | 10,820    |
| 583 食肉小売業                           | 39    | 130    | 1,387        | 946     | 130   | 429    | 4,784        | 5,501     |
| 584 鮮魚小売業                           | 53    | 153    | 1,530        | 1,134   | 233   | 529    | 3,294        | 7,539     |
| 585 酒小売業                            | 38    | 159    | 3,645        | 2,679   | 176   | 530    | 10,325       | 10,546    |
| 586 菓子・パン小売業                        | 178   | 992    | 8,293        | 7,823   | 538   | 2,851  | 18,263       | 25,946    |
| 589 その他の飲食料品小売業                     | 380   | 2,920  | 44,960       | 35,734  | 1,522 | 11,485 | 152,693      | 140,271   |
| 59 機械器具小売業                          | 177   | 950    | 28,707       | 28,076  | 1,033 | 6,032  | 170,761      | 140,255   |
| 591 自動車小売業                          | 72    | 357    | 10,092       | 5,249   | 614   | 3,740  | 104,104      | 43,913    |
| 592 自転車小売業                          | 5     | 10     | 105          | 346     | 23    | 48     | 466          | 3,635     |
| 593 機械器具小売業(自動車, 自転車を除く)            | 100   | 583    | 18,511       | 22,481  | 396   | 2,244  | 66,191       | 92,707    |
| 60 その他の小売業                          | 871   | 4,946  | 84,644       | 86,143  | 3,585 | 19,105 | 359,998      | 443,024   |
| 601 家具・建具・畳小売業                      | 32    | 77     | 433          | 1,831   | 157   | 697    | 10,838       | 49,192    |
| 602 じゅう器小売業                         | 62    | 158    | 1,221        | 4,511   | 206   | 845    | 14,962       | 27,821    |
| 603 医薬品・化粧品小売業                      | 224   | 974    | 19,445       | 19,917  | 686   | 3,394  | 69,697       | 70,558    |
| 604 農耕用品小売業                         | 3     | 12     | 135          | 399     | 56    | 265    | 6,620        | 10,656    |
| 605 燃料小売業                           | 66    | 709    | 24,637       | 2,103   | 472   | 3,758  | 137,240      | 11,629    |
| 606 書籍・文房具小売業                       | 107   | 952    | 5,717        | 12,481  | 744   | 3,217  | 17,667       | 38,273    |
| 607 スポーツ用品・がん具・娯楽用品・楽器小売業           | 68    | 349    | 6,672        | 11,297  | 246   | 1,150  | 16,833       | 44,178    |
| 608 写真機・写真材料小売業                     | 38    | 139    | 1,713        | 3,396   | 140   | 480    | 5,382        | 12,875    |
| 609 他に分類されない小売業                     | 271   | 1,576  | 24,670       | 30,208  | 878   | 5,299  | 80,758       | 177,842   |
| 61 無店舗小売業                           | 57    | 413    | 9,711        | -       | 213   | 1,513  | 27,724       | -         |
| 611 通信販売・訪問販売小売業                    | 46    | 365    | 8,923        | -       | 154   | 1,156  | 18,976       | -         |
| 612 自動販売機による小売業                     | -     | -      | -            | -       | 14    | 151    | 4,973        | -         |
| 619 その他の無店舗小売業                      | 11    | 48     | 788          | -       | 45    | 206    | 3,776        | -         |

注:事業所数は、法人組織の事業所と個人経営の事業所の合計である。



## 107. 大型小売店販売状況 百貨店 + スーパー (沖縄県)

単位:百万円

| 年次・月    | 総額      | 紳士服<br>洋品 | 婦人<br>子供服<br>洋品 | その他の<br>衣料品 | 身の<br>回り品 | 飲食料品    | 家具    | 家庭用<br>電気機械<br>器具 | 家庭用品   | その他の<br>商品 | 食堂<br>喫茶 |
|---------|---------|-----------|-----------------|-------------|-----------|---------|-------|-------------------|--------|------------|----------|
| 平成29年   | 197,764 | 6,138     | 18,848          | 2,705       | 6,198     | 98,383  | 1,543 | 3,334             | 10,310 | 44,223     | 6,084    |
| 30      | 203,318 | 5,993     | 18,225          | 2,570       | 6,115     | 102,323 | 1,441 | 3,298             | 10,284 | 46,692     | 6,378    |
| 令和元年    | 208,248 | 5,904     | 17,943          | 2,475       | 5,822     | 105,501 | 1,526 | 3,452             | 10,636 | 48,046     | 6,943    |
| 平成31年1月 | 16,605  | 487       | 1,498           | 228         | 521       | 8,309   | 161   | 274               | 866    | 3,722      | 540      |
| 2       | 15,051  | 368       | 1,204           | 163         | 405       | 7,863   | 100   | 232               | 745    | 3,491      | 478      |
| 3       | 17,209  | 455       | 1,606           | 221         | 559       | 8,511   | 112   | 249               | 901    | 4,006      | 589      |
| 4       | 17,008  | 537       | 1,649           | 195         | 512       | 8,082   | 142   | 278               | 858    | 4,231      | 523      |
| 令和元年5月  | 16,871  | 508       | 1,517           | 192         | 480       | 8,160   | 157   | 287               | 837    | 4,197      | 538      |
| 6       | 17,077  | 664       | 1,475           | 209         | 488       | 8,459   | 116   | 320               | 837    | 3,949      | 560      |
| 7       | 17,609  | 484       | 1,440           | 198         | 445       | 9,046   | 121   | 348               | 876    | 3,990      | 659      |
| 8       | 19,325  | 463       | 1,409           | 205         | 468       | 10,507  | 143   | 350               | 956    | 4,140      | 684      |
| 9       | 17,784  | 441       | 1,510           | 234         | 529       | 8,798   | 116   | 295               | 1,075  | 4,189      | 597      |
| 10      | 15,999  | 393       | 1,293           | 154         | 400       | 8,272   | 109   | 254               | 776    | 3,782      | 565      |
| 11      | 16,481  | 510       | 1,488           | 193         | 461       | 8,311   | 106   | 236               | 825    | 3,793      | 558      |
| 12      | 21,230  | 596       | 1,854           | 282         | 552       | 11,183  | 142   | 329               | 1,084  | 4,556      | 652      |

注:各項目は四捨五入した値のため、総額と合わないことがある。

資料:経済産業省「商業動態統計年報」

この統計における大型小売店は、従業員50人以上の小売店であって次のいずれかに該当するものである。

(1) 百貨店:日本標準産業分類の百貨店のうち次のスーパーに該当しないものであって、かつ売場面積が1,500㎡以上の商店。

(2) スーパー:売場面積の50%以上についてセルフサービス方式を採用している商店であって、売場面積が1,500㎡以上の商店。

## 108. 酒税課税移出数量 (沖縄県)

(1. 酒税課税高等状況)

単位:KL、百万円

| 年度・酒類別 | 総数     |        | 泡盛     |       | ビール    |       | その他の酒類 |       |
|--------|--------|--------|--------|-------|--------|-------|--------|-------|
|        | 数量     | 課税高    | 数量     | 課税高   | 数量     | 課税高   | 数量     | 課税高   |
| 平成29年度 | 66,783 | 10,063 | 18,244 | 3,647 | 24,958 | 4,524 | 23,582 | 1,893 |
| 30     | 62,890 | 9,556  | 17,251 | 3,446 | 24,107 | 4,373 | 21,532 | 1,736 |
| 令和元年度  | 60,739 | 9,226  | 16,322 | 3,263 | 23,674 | 4,290 | 20,743 | 1,674 |

(2. 泡盛の課税移出状況)

単位:KL、百万円

| 年度・酒類別 | 合計     |       | 泡盛     |       |       |       |
|--------|--------|-------|--------|-------|-------|-------|
|        | 数量     | 課税高   | 県内     |       | 県外    |       |
|        |        |       | 数量     | 課税高   | 数量    | 課税高   |
| 平成29年度 | 18,244 | 3,647 | 14,316 | 2,543 | 3,928 | 1,103 |
| 30     | 17,251 | 3,446 | 13,402 | 2,373 | 3,849 | 1,074 |
| 令和元年度  | 16,322 | 3,263 | 12,591 | 2,218 | 3,731 | 1,044 |

注:各表の平成29年度の値は、速報値である。

資料:沖縄国税事務所

その他の酒類は、清酒、連続式蒸留焼酎、単式蒸留焼酎(泡盛を除く)、果実酒、甘味果実酒、ウイスキー、ブランデー、原料用アルコール、発泡酒、スピリッツ及びリキュール(発泡性のものを含む)の合計である。

計数は、各項目ごとに端数処理を行っており、必ずしも総数と一致しない。

## 109. 品目別輸出入状況（沖縄県）

単位：千円

| 品目                | 輸 出        |            | 品目                | 輸 入         |             |
|-------------------|------------|------------|-------------------|-------------|-------------|
|                   | 平成30年      | 令和元年       |                   | 平成30年       | 令和元年        |
| <b>総 額</b>        | 28,542,660 | 31,126,139 | <b>総 額</b>        | 175,451,591 | 148,697,901 |
| <b>食料品及び動物</b>    | 3,210,258  | 2,850,700  | <b>食料品及び動物</b>    | 22,838,168  | 23,273,973  |
| 肉類及び同調製品          | 676,903    | 733,576    | 肉類及び同調製品          | 9,350,208   | 10,061,680  |
| 魚介類及び同調製品         | 1,167,398  | 954,016    | 魚介類及び同調製品         | 2,721,309   | 2,797,969   |
| 魚介類               | 1,148,400  | 913,027    | 穀物及び同調製品          | 4,165,670   | 3,838,250   |
| 《まぐろ》             | 895,253    | 772,661    | 果実及び野菜            | 3,940,218   | 4,034,467   |
| 穀物及び同調製品          | 278,794    | 296,064    | 飼料                | 1,373,077   | 1,415,144   |
| 果実及び野菜            | 444,696    | 384,708    |                   |             |             |
| その他の調製食料品         | 537,426    | 293,604    |                   |             |             |
| <b>飲料及びたばこ</b>    | 855,365    | 1,081,414  | <b>飲料及びたばこ</b>    | 1,097,574   | 759,672     |
| 飲料                | 855,365    | 1,081,414  | 飲料                | 713,137     | 691,357     |
|                   |            |            | たばこ               | 384,437     | ...         |
| <b>原材料</b>        | 5,189,104  | 3,446,050  | <b>原材料</b>        | 2,590,833   | 2,291,906   |
| パルプ及び古紙           | 2,460,659  | 1,580,135  | 木材及びコルク           | 994,606     | 913,833     |
| 金属鉱及びびくず          | 2,586,744  | 1,720,900  |                   |             |             |
|                   |            |            | <b>鉱物性燃料</b>      | 74,531,598  | 68,143,984  |
| <b>化学製品</b>       | 1,699,395  | 946,328    | 石炭                | 20,587,143  | 19,744,242  |
| 精油・香料及び化粧品類       | 931,999    | 581,877    | 原油及び粗油            | 19,297,834  | 22,891,087  |
| 化粧品               | 756,453    | 478,004    | 石油製品              | 13,930,323  | 10,333,421  |
| プラスチック            | ...        | ...        | 天然ガス及び製造ガス        | 20,680,782  | 15,123,509  |
|                   |            |            | <b>化学製品</b>       | 6,114,947   | 4,939,717   |
| <b>原料別製品</b>      | 320,296    | 99,380     | 精油・香料及び化粧品類       | 3,506,860   | 2,939,465   |
| 鉄鋼                | ...        | ...        | プラスチック            | 1,545,520   | 1,209,799   |
|                   |            |            | <b>原料別製品</b>      | 14,621,483  | 14,905,941  |
| <b>機械類及び輸送用機器</b> | 4,939,315  | 5,837,101  | 木製品及びコルク製品(除家具)   | 5,011,590   | 4,057,211   |
| 一般機械              | 3,287,267  | 3,500,525  | 紙類及び同製品           | 1,449,028   | 1,607,098   |
| 原動機               | 474,557    | 548,539    | 織物用糸及び繊維製品        | 1,098,388   | 1,244,952   |
| 建設用・鉱山用機械         | 1,830,014  | 1,170,936  | 非金属鉱物製品           | 2,383,398   | 2,544,441   |
| (エキスカベーター)        | 1,721,457  | 1,080,618  | 鉄鋼                | 1,204,603   | 2,158,167   |
| 電気機器              | ...        | ...        | 金属製品              | 2,531,816   | 2,455,308   |
| 輸送用機器             | 1,454,057  | 2,140,889  | <b>機械類及び輸送用機器</b> | 34,175,598  | 15,422,969  |
| 自動車               | 775,492    | 404,678    | 一般機械              | 8,019,033   | 5,099,622   |
| 自動車の部分品           | 316,732    | 347,668    | 電気機器              | 5,936,008   | 4,481,650   |
| 船舶類               | 330,110    | 1,383,193  | 輸送用機器             | 20,220,557  | 5,841,697   |
| <b>雑製品</b>        | 530,699    | 457,490    | <b>雑製品</b>        | 18,063,958  | 17,956,006  |
| 精密機器類             | 381,972    | 242,050    | 家具                | 2,588,584   | 3,762,817   |
| 科学光学機器            | 381,972    | ...        | バッグ類              | 3,645,799   | 3,190,620   |
| (計測機器類)           | 376,065    | ...        | 衣類及び同附属品          | 1,876,826   | 1,694,952   |
|                   |            |            | 精密機器類             | 2,379,286   | 1,927,261   |
|                   |            |            | その他の雑製品           | 6,593,595   | 5,983,301   |
| <b>特殊取扱品</b>      | 11,713,274 | 16,338,681 | <b>特殊取扱品</b>      | 1,244,143   | 805,775     |
| 再輸出品              | 11,713,274 | 16,338,681 | 再輸入品              | 1,243,269   | 805,775     |

注：主要品目を掲載しているため、内訳と合計が一致しないことがある。

資料：沖縄地区税関「外国貿易年表」（109～110表）

## 110. 国別輸出入状況(沖縄県)

単位:千円

| 国名              | 輸 出 額      |            | 輸 入 額       |             |
|-----------------|------------|------------|-------------|-------------|
|                 | 平成 30 年    | 令和元年       | 平成 30 年     | 令和元年        |
| <b>総 額</b>      | 28,542,660 | 31,126,139 | 175,451,591 | 148,697,901 |
| <b>ア ジ ア</b>    | 25,114,808 | 26,777,591 | 65,213,693  | 61,565,226  |
| 大 韓 民 国         | 1,864,633  | 2,490,784  | 16,505,475  | 10,335,718  |
| 中 華 人 民 共 和 国   | 12,201,334 | 14,797,204 | 19,970,022  | 22,554,905  |
| 台 湾             | 2,390,825  | 2,652,135  | 4,477,046   | 3,268,502   |
| 香 港             | 3,259,029  | 2,429,288  | 1,217,454   | 697,384     |
| ベ ト ナ ム         | 946,802    | 779,815    | 2,598,412   | 2,634,001   |
| タ イ             | 523,717    | 412,374    | 4,795,556   | 4,883,951   |
| シ ン ガ ポ ー ル     | 673,443    | 644,862    | 382,751     | 457,068     |
| マ レ ー シ ア       | 502,022    | 461,401    | 3,324,062   | 2,893,638   |
| フ ィ リ ピ ン       | 1,475,553  | 349,961    | 1,466,662   | 1,782,743   |
| イ ン ド ネ シ ア     | 259,895    | 1,184,316  | 10,198,098  | 11,799,635  |
| ス リ ラ ン カ       | 664,507    | 357,142    | 13,399      | 13,273      |
| <b>中 東</b>      | 498,005    | 643,671    | 14,081,564  | 28,051,786  |
| サ ウ ジ ア ラ ビ ア   | -          | -          | 13,720,147  | 22,972,403  |
| アラブ首長国連邦        | 464,194    | 643,671    | 296,777     | 21,509      |
| <b>西 欧</b>      | 506,033    | 749,291    | 18,746,092  | 16,476,080  |
| デ ン マ ー ク       | 227        | -          | 2,699,178   | 2,147,321   |
| フ ラ ン ス         | 160,565    | 37,225     | 3,799,393   | 2,741,978   |
| ド イ ツ           | 97,981     | 401,726    | 1,698,501   | 1,244,904   |
| ス イ ス           | 28,748     | 19,023     | 2,357,220   | 1,598,566   |
| ス ペ イ ン         | 213        | 3,738      | 1,669,352   | 2,318,733   |
| イ タ リ ア         | 26,146     | 28,144     | 4,131,517   | 3,883,840   |
| <b>中東欧・ロシア等</b> | 53,064     | 113,840    | 7,176,643   | 1,701,840   |
| ロ シ ア           | 5,109      | 10,142     | 6,945,124   | 1,369,455   |
| ラ ト ビ ア         | ...        | ...        | ...         | ...         |
| <b>北 米</b>      | 1,193,990  | 1,797,383  | 33,244,121  | 16,946,156  |
| カ ナ ダ           | 619,331    | 403,368    | 2,778,077   | 1,254,673   |
| ア メ リ カ 合 衆 国   | 574,659    | 1,394,470  | 30,466,044  | 15,691,483  |
| <b>中 南 米</b>    | 3,738      | 7,557      | 1,347,640   | 1,724,628   |
| ブ ラ ジ ル         | 3,738      | 3,815      | 737,634     | 1,071,607   |
| <b>大 洋 州</b>    | 1,134,091  | 1,008,541  | 35,627,034  | 22,199,223  |
| オ ー ス ト ラ リ ア   | 214,629    | 107,767    | 34,366,815  | 20,904,031  |
| ニ ュ ー ジ ー ラ ン ド | 42,099     | 36,998     | 1,249,503   | 1,290,569   |
| グ ア ム ( 米 )     | 877,363    | 745,976    | -           | -           |

注:主要国のみを掲載している為、総数と内訳があわないことがある。

## VIII 市民所得

## 111. 地域別総生産

| 地域・項目 |   | 平成29年度基準           |           |            |        |        |        |
|-------|---|--------------------|-----------|------------|--------|--------|--------|
|       |   | 実数(百万円)            |           | 対前年度増加率(%) |        | 構成比(%) |        |
|       |   | 平成28年度             | 平成29年度    | 平成28年度     | 平成29年度 | 平成28年度 | 平成29年度 |
|       |   | <b>総生産</b>         |           |            |        |        |        |
| 県     | 計 | 4,345,202          | 4,414,093 | 4.1        | 1.6    | 100.0  | 100.0  |
| 北     | 部 | 389,607            | 411,982   | 3.9        | 5.7    | 9.0    | 9.3    |
| 中     | 部 | 1,599,288          | 1,636,163 | 3.3        | 2.3    | 36.8   | 37.1   |
| 南     | 部 | 596,877            | 597,742   | 4.8        | 0.1    | 13.7   | 13.5   |
| 那     | 覇 | 1,403,965          | 1,409,247 | 4.1        | 0.4    | 32.3   | 31.9   |
| 宮     | 古 | 170,988            | 168,821   | 10.9       | △1.3   | 3.9    | 3.8    |
| 八     | 重 | 184,477            | 190,138   | 2.5        | 3.1    | 4.2    | 4.3    |
|       |   | <b>分配所得</b>        |           |            |        |        |        |
| 県     | 計 | 3,332,035          | 3,389,334 | 6.0        | 1.7    | 100.0  | 100.0  |
| 北     | 部 | 286,136            | 290,430   | 6.4        | 1.5    | 8.6    | 8.6    |
| 中     | 部 | 1,363,722          | 1,395,053 | 5.1        | 2.3    | 40.9   | 41.2   |
| 南     | 部 | 590,507            | 604,716   | 6.7        | 2.4    | 17.7   | 17.8   |
| 那     | 覇 | 840,881            | 845,949   | 6.3        | 0.6    | 25.2   | 25.0   |
| 宮     | 古 | 114,191            | 114,811   | 8.9        | 0.5    | 3.4    | 3.4    |
| 八     | 重 | 136,598            | 138,375   | 7.8        | 1.3    | 4.1    | 4.1    |
|       |   | <b>1人あたり所得(千円)</b> |           |            |        |        |        |
| 県     | 計 | 2,315              | 2,349     | 5.6        | 1.5    | 100.0  | 100.0  |
| 北     | 部 | 2,216              | 2,253     | 6.2        | 1.7    | 95.7   | 95.9   |
| 中     | 部 | 2,188              | 2,232     | 4.6        | 2.0    | 94.5   | 95.0   |
| 南     | 部 | 2,256              | 2,284     | 5.7        | 1.2    | 97.5   | 97.2   |
| 那     | 覇 | 2,629              | 2,652     | 6.1        | 0.9    | 113.6  | 112.9  |
| 宮     | 古 | 2,189              | 2,193     | 9.3        | 0.2    | 94.6   | 93.4   |
| 八     | 重 | 2,546              | 2,573     | 7.3        | 1.1    | 110.0  | 109.5  |

資料: 沖縄県企画部統計課 沖縄県市町村所得

注: 国や他府県の状況及び利便性向上を図る観点から表題と内容を「地域別純生産」から「地域別総生産」へ変更。  
市町村内総生産・市町村所得は、その年度の「県民経済計算」を基準とし、過去を遡って毎年改訂し、推計値を算出している。単位未満は四捨五入してあるので合計と内訳が一致しない場合がある。  
1人あたり所得の構成比とは1人当たり県所得を100とした所得水準である。

## 112. 産業別市内総生産

| 地域・項目 |   | 平成29年度基準  |           |            |        |        |        |
|-------|---|-----------|-----------|------------|--------|--------|--------|
|       |   | 実数(百万円)   |           | 対前年度増加率(%) |        | 構成比(%) |        |
|       |   | 平成28年度    | 平成29年度    | 平成28年度     | 平成29年度 | 平成28年度 | 平成29年度 |
| 第1次産業 |   | 2,559     | 2,750     | 1.8        | 7.5    | 0.2    | 0.2    |
| 農     | 業 | 355       | 289       | 31.0       | △18.6  | 0.0    | 0.0    |
| 林     | 業 | 32        | 29        | 0.0        | △9.4   | 0.0    | 0.0    |
| 水     | 産 | 2,172     | 2,432     | △1.7       | 12.0   | 0.2    | 0.2    |
| 第2次産業 |   | 138,234   | 135,704   | 18.5       | △1.8   | 9.8    | 9.6    |
| 飲     | 業 | 216       | 227       | △9.2       | 5.1    | 0.0    | 0.0    |
| 製     | 業 | 9,907     | 12,658    | △24.3      | 27.8   | 0.7    | 0.9    |
| 建     | 業 | 128,111   | 122,819   | 23.9       | △4.1   | 9.1    | 8.7    |
| 第3次産業 |   | 1,270,053 | 1,277,736 | 3.0        | 0.6    | 90.5   | 90.7   |
| 電     | 業 | 23,834    | 23,159    | 4.8        | △2.8   | 1.7    | 1.6    |
| 気     | 業 | 120,105   | 123,003   | △1.6       | 2.4    | 8.6    | 8.7    |
| ・     | 業 | 165,675   | 161,427   | 2.8        | △2.6   | 11.8   | 11.5   |
| ガ     | 業 | 59,109    | 58,928    | 14.6       | △0.3   | 4.2    | 4.2    |
| ス     | 業 | 111,429   | 109,707   | 3.1        | △1.5   | 7.9    | 7.8    |
| ・     | 業 | 93,318    | 94,926    | △3.8       | 1.7    | 6.6    | 6.7    |
| 水     | 業 | 125,612   | 129,692   | 3.0        | 3.2    | 8.9    | 9.2    |
| 道     | 業 | 175,153   | 174,341   | 9.1        | △0.5   | 12.5   | 12.4   |
| 廃     | 業 | 196,829   | 200,729   | 2.2        | 2.0    | 14.0   | 14.2   |
| 棄     | 業 | 40,982    | 42,032    | 2.1        | 2.6    | 2.9    | 3.0    |
| 物     | 業 | 93,946    | 95,150    | 2.9        | 1.3    | 6.7    | 6.8    |
| 処     | 業 | 64,061    | 64,642    | 0.9        | 0.9    | 4.6    | 4.6    |
| 理     | 業 | 1,410,846 | 1,416,190 | 4.4        | 0.4    | 100.0  | 100.5  |
| 業     | 業 | 78,108    | 65,497    | 30.7       | △16.1  | 1.8    | 1.5    |
| 卸     | 業 | 711,471   | 745,078   | 8.8        | 4.7    | 16.4   | 16.9   |
| 売     | 業 | 3,576,929 | 3,625,257 | 3.0        | 1.4    | 82.3   | 82.1   |
| ・     | 業 | 4,366,508 | 4,435,832 | 4.1        | 1.6    | 100.0  | 100.0  |
| 運     | 業 |           |           |            |        |        |        |
| 輸     | 業 |           |           |            |        |        |        |
| ・     | 業 |           |           |            |        |        |        |
| 郵     | 業 |           |           |            |        |        |        |
| 便     | 業 |           |           |            |        |        |        |
| 業     | 業 |           |           |            |        |        |        |
| 宿     | 業 |           |           |            |        |        |        |
| 泊     | 業 |           |           |            |        |        |        |
| ・     | 業 |           |           |            |        |        |        |
| 飲     | 業 |           |           |            |        |        |        |
| 食     | 業 |           |           |            |        |        |        |
| 業     | 業 |           |           |            |        |        |        |
| サ     | 業 |           |           |            |        |        |        |
| ー     | 業 |           |           |            |        |        |        |
| ビ     | 業 |           |           |            |        |        |        |
| ス     | 業 |           |           |            |        |        |        |
| 業     | 業 |           |           |            |        |        |        |
| 情     | 業 |           |           |            |        |        |        |
| 報     | 業 |           |           |            |        |        |        |
| 通     | 業 |           |           |            |        |        |        |
| 信     | 業 |           |           |            |        |        |        |
| 業     | 業 |           |           |            |        |        |        |
| 金     | 業 |           |           |            |        |        |        |
| 融     | 業 |           |           |            |        |        |        |
| ・     | 業 |           |           |            |        |        |        |
| 保     | 業 |           |           |            |        |        |        |
| 險     | 業 |           |           |            |        |        |        |
| 業     | 業 |           |           |            |        |        |        |
| 不     | 業 |           |           |            |        |        |        |
| 動     | 業 |           |           |            |        |        |        |
| 産     | 業 |           |           |            |        |        |        |
| 業     | 業 |           |           |            |        |        |        |
| 専     | 業 |           |           |            |        |        |        |
| 門     | 業 |           |           |            |        |        |        |
| ・     | 業 |           |           |            |        |        |        |
| 科     | 業 |           |           |            |        |        |        |
| 学     | 業 |           |           |            |        |        |        |
| 技     | 業 |           |           |            |        |        |        |
| 術     | 業 |           |           |            |        |        |        |
| 業     | 業 |           |           |            |        |        |        |
| 務     | 業 |           |           |            |        |        |        |
| 支     | 業 |           |           |            |        |        |        |
| 援     | 業 |           |           |            |        |        |        |
| サ     | 業 |           |           |            |        |        |        |
| ー     | 業 |           |           |            |        |        |        |
| ビ     | 業 |           |           |            |        |        |        |
| ス     | 業 |           |           |            |        |        |        |
| 業     | 業 |           |           |            |        |        |        |
| 公     | 業 |           |           |            |        |        |        |
| 務     | 業 |           |           |            |        |        |        |
| 業     | 業 |           |           |            |        |        |        |
| 教     | 業 |           |           |            |        |        |        |
| 育     | 業 |           |           |            |        |        |        |
| 業     | 業 |           |           |            |        |        |        |
| 保     | 業 |           |           |            |        |        |        |
| 健     | 業 |           |           |            |        |        |        |
| 衛     | 業 |           |           |            |        |        |        |
| 生     | 業 |           |           |            |        |        |        |
| ・     | 業 |           |           |            |        |        |        |
| 社     | 業 |           |           |            |        |        |        |
| 会     | 業 |           |           |            |        |        |        |
| 事     | 業 |           |           |            |        |        |        |
| 業     | 業 |           |           |            |        |        |        |
| そ     | 業 |           |           |            |        |        |        |
| の     | 業 |           |           |            |        |        |        |
| サ     | 業 |           |           |            |        |        |        |
| ー     | 業 |           |           |            |        |        |        |
| ビ     | 業 |           |           |            |        |        |        |
| ス     | 業 |           |           |            |        |        |        |
| 業     | 業 |           |           |            |        |        |        |
| 合     | 業 |           |           |            |        |        |        |
| 計     | 業 |           |           |            |        |        |        |

注: 国や他府県の状況及び利便性向上を図る観点から表題と内容を「地域別純生産」から「地域別総生産」へ変更。

### 113. 地域別要素別市町村民所得の分配

( 1. 実 数 )

平成29年度基準

| 地域・項目 |   | 市 町 村 民 所 得        |           |         |         |         |        |         |
|-------|---|--------------------|-----------|---------|---------|---------|--------|---------|
|       |   | 雇用者報酬              | 財 産 所 得   | 企 業 所 得 |         |         |        |         |
|       |   |                    |           | 民間法人企業  | 公 的 企 業 | 個 人 企 業 |        |         |
|       |   | <b>実 数 (百万円)</b>   |           |         |         |         |        |         |
| 県     | 計 | 3,389,334          | 2,376,233 | 220,853 | 792,248 | 463,451 | 22,867 | 305,930 |
| 北     | 部 | 290,430            | 193,149   | 26,422  | 70,859  | 38,391  | 337    | 32,131  |
| 中     | 部 | 1,395,053          | 962,559   | 137,452 | 295,042 | 161,335 | 10,137 | 123,570 |
| 南     | 部 | 604,716            | 456,759   | 31,464  | 116,493 | 59,401  | 717    | 56,375  |
| 那     | 覇 | 845,949            | 587,024   | 12,466  | 246,459 | 172,387 | 10,813 | 63,259  |
| 宮     | 古 | 114,811            | 79,309    | 5,869   | 29,633  | 15,119  | 296    | 14,218  |
| 八     | 重 | 138,375            | 97,433    | 7,180   | 33,762  | 16,818  | 567    | 16,377  |
|       |   | <b>対前年度増加率 (%)</b> |           |         |         |         |        |         |
| 県     | 計 | 1.7                | 3.7       | △3.3    | △2.4    | △3.9    | △18.7  | 1.7     |
| 北     | 部 | 1.5                | 4.4       | △0.5    | △4.9    | △4.4    | △57.3  | △4.2    |
| 中     | 部 | 2.3                | 3.4       | △1.4    | 0.4     | △3.4    | 20.3   | 4.3     |
| 南     | 部 | 2.4                | 4.2       | △3.0    | △2.6    | △4.2    | △38.5  | △0.2    |
| 那     | 覇 | 0.6                | 3.3       | △24.3   | △3.8    | △4.1    | △35.0  | 5.8     |
| 宮     | 古 | 0.5                | 4.2       | △4.2    | △7.3    | △2.7    | △48.0  | △10.3   |
| 八     | 重 | 1.3                | 3.9       | △3.1    | △4.6    | △7.1    | 4.2    | △2.2    |
|       |   | <b>県に対する割合 (%)</b> |           |         |         |         |        |         |
| 県     | 計 | 100.0              | 100.0     | 100.0   | 100.0   | 100.0   | 100.0  | 100.0   |
| 北     | 部 | 8.6                | 8.1       | 12.0    | 8.9     | 8.3     | 1.5    | 10.5    |
| 中     | 部 | 41.2               | 40.5      | 62.2    | 37.2    | 34.8    | 44.3   | 40.4    |
| 南     | 部 | 17.8               | 19.2      | 14.2    | 14.7    | 12.8    | 3.1    | 18.4    |
| 那     | 覇 | 25.0               | 24.7      | 5.6     | 31.1    | 37.2    | 47.3   | 20.7    |
| 宮     | 古 | 3.4                | 3.3       | 2.7     | 3.7     | 3.3     | 1.3    | 4.6     |
| 八     | 重 | 4.1                | 4.1       | 3.3     | 4.3     | 3.6     | 2.5    | 5.4     |

( 2. 1人あたり市町村民所得 )

平成29年度基準

| 地域・項目 |   | 市 町 村 民 所 得             |         |         |         |         |       |       |
|-------|---|-------------------------|---------|---------|---------|---------|-------|-------|
|       |   | 雇用者報酬                   | 財 産 所 得 | 企 業 所 得 |         |         |       |       |
|       |   |                         |         | 民間企業    | 公 的 企 業 | 個 人 企 業 |       |       |
|       |   | <b>1人あたり市町村民所得 (千円)</b> |         |         |         |         |       |       |
| 県     | 計 | 2,349                   | 1,647   | 153     | 549     | 321     | 16    | 212   |
| 北     | 部 | 2,253                   | 1,498   | 205     | 550     | 298     | 3     | 249   |
| 中     | 部 | 2,232                   | 1,540   | 220     | 472     | 258     | 16    | 198   |
| 南     | 部 | 2,284                   | 1,725   | 119     | 440     | 224     | 3     | 213   |
| 那     | 覇 | 2,652                   | 1,841   | 39      | 773     | 540     | 34    | 198   |
| 宮     | 古 | 2,193                   | 1,515   | 112     | 566     | 289     | 6     | 272   |
| 八     | 重 | 2,573                   | 1,812   | 134     | 628     | 313     | 11    | 305   |
|       |   | <b>対前年度増加率 (%)</b>      |         |         |         |         |       |       |
| 県     | 計 | 1.5                     | 3.4     | △3.8    | △2.7    | △4.2    | △20.0 | 1.4   |
| 北     | 部 | 1.7                     | 4.5     | △0.5    | △4.7    | △4.2    | △50.0 | △4.2  |
| 中     | 部 | 2.0                     | 3.1     | △1.8    | 0.2     | △3.7    | 14.3  | 4.2   |
| 南     | 部 | 1.2                     | 3.0     | △4.0    | △3.7    | △5.5    | △25.0 | △1.4  |
| 那     | 覇 | 0.9                     | 3.6     | △23.5   | △3.5    | △3.9    | △34.6 | 5.9   |
| 宮     | 古 | 0.2                     | 3.8     | △4.3    | △7.7    | △3.0    | △45.5 | △10.5 |
| 八     | 重 | 1.1                     | 3.7     | △2.9    | △4.8    | △7.1    | 10.0  | △2.2  |
|       |   | <b>所得水準 (%)</b>         |         |         |         |         |       |       |
| 県     | 計 | 100.0                   | 100.0   | 100.0   | 100.0   | 100.0   | 100.0 | 100.0 |
| 北     | 部 | 95.9                    | 91.0    | 134.0   | 100.2   | 92.8    | 18.8  | 117.5 |
| 中     | 部 | 95.0                    | 93.5    | 143.8   | 86.0    | 80.4    | 100.0 | 93.4  |
| 南     | 部 | 97.2                    | 104.7   | 77.8    | 80.1    | 69.8    | 18.8  | 100.5 |
| 那     | 覇 | 112.9                   | 111.8   | 25.5    | 140.8   | 168.2   | 212.5 | 93.4  |
| 宮     | 古 | 93.4                    | 92.0    | 73.2    | 103.1   | 90.0    | 37.5  | 128.3 |
| 八     | 重 | 109.5                   | 110.0   | 87.6    | 114.4   | 97.5    | 68.8  | 143.9 |



# IX 金融



## 114. 金融機関数

令和2年3月31日現在

| 区 分       | 都市銀行 | 地方銀行 | 信用金庫 | 労働金庫 | 農 業<br>協同組合 | 郵便局 |
|-----------|------|------|------|------|-------------|-----|
| 機 関 ・ 会 社 | 1    | 4    | 1    | 1    | 1           | 1   |
| 店 舗 数     | 1    | 68   | 4    | 2    | 13          | 38  |

資料:各金融機関

## 115. 金融機関別預金残高及び貸出金残高

単位:百万円

各年度末現在

| 年 度    | みずほ銀行  |         | 琉球銀行    |         | 沖縄銀行    |         | 沖縄海邦銀行  |         |
|--------|--------|---------|---------|---------|---------|---------|---------|---------|
|        | 預金残高   | 貸出金残高   | 預金残高    | 貸出金残高   | 預金残高    | 貸出金残高   | 預金残高    | 貸出金残高   |
| 平成29年度 | 57,171 | 110,451 | 865,507 | 623,931 | 797,382 | 608,501 | 238,269 | 189,730 |
| 30     | 65,206 | 105,201 | 870,286 | 664,159 | 817,637 | 629,051 | 234,310 | 196,632 |
| 令和元年度  | 65,614 | 105,809 | 904,406 | 674,476 | 828,098 | 621,265 | 215,709 | 201,391 |
| 年 度    | 鹿児島銀行  |         | コザ信用金庫  |         | 沖縄県労働金庫 |         | 農業協同組合  |         |
|        | 預金残高   | 貸出金残高   | 預金残高    | 貸出金残高   | 預金残高    | 貸出金残高   | 預金残高    | 貸出金残高   |
| 平成29年度 | 5,382  | 31,010  | 27,553  | 23,867  | 100,804 | 55,517  | 201,742 | 112,512 |
| 30     | 10,738 | 60,426  | 30,858  | 26,614  | 106,290 | 60,146  | 190,882 | 107,904 |
| 令和元年度  | 17,364 | 103,175 | 33,294  | 30,235  | 113,425 | 69,856  | 193,210 | 104,302 |

資料:各金融機関

## 116. 沖縄振興開発金融公庫の貸付状況

単位:千円

| 資 金 別  | 平成27年度 |            | 平成28年度 |            | 平成29年度 |            | 平成30年度 |            | 令和元年度 |            |
|--------|--------|------------|--------|------------|--------|------------|--------|------------|-------|------------|
|        | 件数     | 金額         | 件数     | 金額         | 件数     | 金額         | 件数     | 金額         | 件数    | 金額         |
| 総 数    | 644    | 16,507,220 | 639    | 56,136,800 | 820    | 37,615,200 | 610    | 25,947,500 | 557   | 22,573,000 |
| 産業開発資金 | 4      | 2,270,000  | 12     | 39,798,000 | 13     | 17,523,000 | 11     | 15,847,000 | 8     | 8,059,000  |
| 中小企業資金 | 71     | 8,539,000  | 66     | 10,356,000 | 92     | 13,567,000 | 58     | 4,429,000  | 55    | 8,380,000  |
| 生業資金   | 440    | 4,342,700  | 433    | 4,514,000  | 550    | 5,128,300  | 444    | 4,422,900  | 422   | 4,698,900  |
| 生活衛生資金 | 115    | 781,200    | 115    | 1,070,700  | 152    | 971,300    | 85     | 527,800    | 63    | 699,000    |
| 医療資金   | -      | -          | -      | -          | -      | -          | 1      | 50,000     | -     | -          |
| 農林漁業資金 | 14     | 574,320    | 13     | 398,100    | 13     | 425,600    | 11     | 670,800    | 9     | 736,100    |
| 米穀資金   | -      | -          | -      | -          | -      | -          | -      | -          | -     | -          |

注:借入申込者の住所により分類したものである。

資料:沖縄振興開発金融公庫「業務統計年報」

教育、恩給、住宅及び財形住宅の各資金は含まない。

## 117. 信用保証状況

(1. 概況)

単位:千円、%

| 年度・月    | 保証申込  |            | 保証承諾  |            | 保証率   |
|---------|-------|------------|-------|------------|-------|
|         | 件数    | 金額         | 件数    | 金額         |       |
| 平成28年度  | 895   | 16,146,517 | 870   | 15,592,845 | 96.6  |
| 29      | 862   | 17,096,368 | 827   | 15,402,158 | 90.1  |
| 30      | 1,095 | 19,857,738 | 1,050 | 18,642,343 | 93.9  |
| 令和元年度   | 1,384 | 23,678,271 | 1,229 | 20,314,321 | 85.8  |
| 平成31年4月 | 84    | 1,168,070  | 70    | 932,570    | 79.8  |
| 令和元年5月  | 62    | 922,600    | 60    | 850,000    | 92.1  |
| 6       | 80    | 1,150,450  | 69    | 966,050    | 84.0  |
| 7       | 118   | 1,934,150  | 117   | 1,872,000  | 96.8  |
| 8       | 100   | 1,696,000  | 92    | 1,488,700  | 87.8  |
| 9       | 112   | 1,963,960  | 104   | 1,675,860  | 85.3  |
| 10      | 85    | 1,513,810  | 85    | 1,454,500  | 96.1  |
| 11      | 88    | 1,548,070  | 72    | 1,449,770  | 93.7  |
| 12      | 115   | 1,853,941  | 114   | 1,664,541  | 89.8  |
| 令和2年1月  | 69    | 1,185,640  | 66    | 1,218,340  | 102.8 |
| 2       | 77    | 1,276,950  | 61    | 897,700    | 70.3  |
| 3       | 394   | 7,464,630  | 319   | 5,844,290  | 78.3  |

注:平成27年版から、保証率は保証申込金額に対する保証承認金額の割合を算出

(2. 産業別保証承諾)

単位:千円

| 産業       | 平成28年度 |            | 平成29年度 |            | 平成30年度 |            | 令和元年度 |            |
|----------|--------|------------|--------|------------|--------|------------|-------|------------|
|          | 件数     | 金額         | 件数     | 金額         | 件数     | 金額         | 件数    | 金額         |
| 総数       | 870    | 15,592,845 | 827    | 15,402,158 | 1,050  | 18,642,343 | 1,229 | 20,314,321 |
| 食料品工業    | 8      | 145,600    | 7      | 145,400    | 10     | 96,170     | 10    | 87,880     |
| 繊維品工業    | 4      | 25,000     | 4      | 75,000     | 6      | 71,110     | 6     | 64,500     |
| 木材木製品工業  | 2      | 15,500     | -      | -          | -      | -          | -     | -          |
| 家具建具工業   | 2      | 7,000      | -      | -          | 1      | 8,500      | -     | -          |
| 紙工業      | -      | -          | -      | -          | -      | -          | -     | -          |
| 印刷製本業    | 9      | 171,000    | 2      | 70,000     | 4      | 58,260     | 6     | 89,200     |
| 化学工業     | 2      | 13,300     | -      | -          | 3      | 45,500     | -     | -          |
| 石油石炭製品工業 | -      | -          | -      | -          | -      | -          | -     | -          |
| ゴム工業     | -      | -          | -      | -          | -      | -          | -     | -          |
| 皮革工業     | -      | -          | -      | -          | 1      | 1,000      | -     | -          |
| 窯業       | 1      | 2,400      | 1      | 1,500      | -      | -          | 2     | 36,000     |
| 機械工業     | 1      | 25,000     | -      | -          | -      | -          | -     | -          |
| 電気機器工業   | 1      | 24,000     | 1      | 18,000     | 4      | 73,000     | 2     | 66,000     |
| 車両工業     | -      | -          | -      | -          | -      | -          | -     | -          |
| 船舶工業     | -      | -          | -      | -          | 3      | 52,000     | 1     | 15,000     |
| 金属工業     | -      | -          | -      | -          | -      | -          | -     | -          |
| その他の工業   | 15     | 133,150    | 11     | 131,200    | 13     | 266,000    | 35    | 532,270    |
| 農林漁業     | -      | -          | -      | -          | -      | -          | -     | -          |
| 鉱業       | 3      | 25,000     | -      | -          | -      | -          | -     | -          |
| 建設業      | 180    | 4,104,340  | 170    | 3,804,750  | 194    | 4,251,100  | 194   | 3,988,390  |
| 卸売業      | 97     | 2,308,200  | 93     | 2,257,330  | 108    | 2,273,220  | 147   | 2,908,800  |
| 小売業      | 95     | 1,612,920  | 96     | 1,536,938  | 128    | 1,964,000  | 164   | 2,385,731  |
| 運送・倉庫業   | 22     | 547,400    | 16     | 346,000    | 21     | 360,700    | 23    | 437,860    |
| サービス業    | 381    | 5,403,405  | 368    | 5,530,040  | 479    | 7,011,605  | 578   | 7,976,400  |
| 不動産業     | 31     | 871,950    | 42     | 1,337,500  | 58     | 1,855,328  | 60    | 1,706,290  |
| その他の産業   | 16     | 157,680    | 16     | 148,500    | 17     | 254,850    | 1     | 20,000     |

資料:沖縄県信用保証協会

## 118. 手形交換高

単位:百万円

| 年度・月    | 手形交換高   |         | 1日平均 |       | 手形1枚あたりの金額<br>(千円) |
|---------|---------|---------|------|-------|--------------------|
|         | 枚数      | 金額      | 枚数   | 金額    |                    |
| 平成28年度  | 228,902 | 376,747 | 934  | 1,538 | 1,646              |
| 29      | 210,882 | 367,715 | 862  | 1,502 | 1,743              |
| 30      | 201,405 | 359,766 | 825  | 1,473 | 1,785              |
| 令和元年度   | 189,476 | 338,094 | 787  | 1,404 | 1,784              |
| 平成31年4月 | 15,263  | 33,481  | 763  | 1,674 | 2,194              |
| 令和元年5月  | 17,816  | 35,626  | 938  | 1,875 | 2,000              |
| 6       | 14,687  | 22,739  | 734  | 1,137 | 1,548              |
| 7       | 18,370  | 34,113  | 835  | 1,551 | 1,857              |
| 8       | 14,790  | 24,160  | 704  | 1,150 | 1,634              |
| 9       | 16,885  | 29,666  | 889  | 1,561 | 1,757              |
| 10      | 15,532  | 26,467  | 740  | 1,260 | 1,704              |
| 11      | 13,685  | 20,977  | 684  | 1,049 | 1,533              |
| 12      | 16,282  | 28,803  | 775  | 1,372 | 1,769              |
| 令和2年1月  | 15,571  | 29,073  | 820  | 1,530 | 1,867              |
| 2       | 13,540  | 21,451  | 752  | 1,192 | 1,584              |
| 3       | 17,055  | 31,538  | 812  | 1,502 | 1,849              |

注:那覇手形交換所における交換高である。

資料:一般社団法人沖縄県銀行協会「那覇手形交換所諸統計」

各月の金額は、単位未満を切り捨て又は四捨五入しているため、合計金額と一致しない場合がある。

平成27年度より、「交換日数」「月(年度)中最高交換高」は未集計のため項目削除

## 119. 不渡手形実数

単位:千円

| 年度・月    | 不渡実数 |         |     |        |      |         |      |        |       |    | 取引停止<br>処分者数 |
|---------|------|---------|-----|--------|------|---------|------|--------|-------|----|--------------|
|         | 総数   |         | 小切手 |        | 約束手形 |         | 為替手形 |        | マル専手形 |    |              |
|         | 枚数   | 金額      | 枚数  | 金額     | 枚数   | 金額      | 枚数   | 金額     | 枚数    | 金額 |              |
| 平成28年度  | 128  | 138,022 | 14  | 23,798 | 109  | 113,486 | 5    | 738    | -     | -  | 3            |
| 29      | 38   | 82,226  | 13  | 4,872  | 20   | 53,322  | 5    | 24,032 | -     | -  | 3            |
| 30      | 25   | 24,423  | 5   | 5,134  | 19   | 18,939  | 1    | 350    | -     | -  | 2            |
| 令和元年度   | 7    | 5,300   | 1   | -      | 6    | 5,300   | -    | -      | -     | -  | 1            |
| 平成31年4月 | -    | -       | -   | -      | -    | -       | -    | -      | -     | -  | -            |
| 令和元年5月  | -    | -       | -   | -      | -    | -       | -    | -      | -     | -  | -            |
| 6       | -    | -       | -   | -      | -    | -       | -    | -      | -     | -  | -            |
| 7       | -    | -       | -   | -      | -    | -       | -    | -      | -     | -  | -            |
| 8       | 1    | -       | 1   | -      | -    | -       | -    | -      | -     | -  | -            |
| 9       | -    | -       | -   | -      | -    | -       | -    | -      | -     | -  | -            |
| 10      | -    | -       | -   | -      | -    | -       | -    | -      | -     | -  | -            |
| 11      | -    | -       | -   | -      | -    | -       | -    | -      | -     | -  | -            |
| 12      | -    | -       | -   | -      | -    | -       | -    | -      | -     | -  | -            |
| 令和2年1月  | 2    | 1,935   | -   | -      | 2    | 1,935   | -    | -      | -     | -  | -            |
| 2       | -    | -       | -   | -      | -    | -       | -    | -      | -     | -  | -            |
| 3       | 4    | 3,365   | -   | -      | 4    | 3,365   | -    | -      | -     | -  | 1            |

注:那覇手形交換所における数値である。

資料:一般社団法人沖縄県銀行協会「那覇手形交換所諸統計」

各月の金額は、単位未満を切り捨て又は四捨五入しているため、合計金額と一致しない場合がある。

「那覇手形交換所総括報」

# X 家計・物価

## 120. 主要品目の

単位:円

| 品目    |       |        | 銘柄  | 単位                         | 令和元年<br>平均                       |       |
|-------|-------|--------|---|----------------------------|----------------------------------|-------|
| 穀類    | 1     | うるち米   | 国内産, 精米, 単一原料米, 袋入り(5kg入り)「コシヒカリ」                         | 1袋                         | 2,636                            |       |
|       | 2     | もち米    | 国内産, 精米, 「単一原料米」又は「複数原料米」, 袋入り(1~2kg入り)                   | 1kg                        | 578                              |       |
|       | 3     | 食パン    | 普通品   | 1kg                        | 546                              |       |
|       | 4     | あんパン   | あずきあん入り, 丸型, 普通品  | 100g                       | 120                              |       |
|       | 5     | ゆでうどん  | 1食((180~220g), 普通品  | 1kg                        | 526                              |       |
|       | 6     | 干しうどん  | 袋入り(300~600g), 普通品  | 1kg                        | 480                              |       |
|       | 7     | スパゲッティ | 袋入り(500g~600g), 結束タイプ, JAS規格品, 「マ・マースパゲティ」又は「オーマースパゲティ」   | 1kg                        | 558                              |       |
|       | 8     | 中華麺    | 蒸し中華麺, 焼そば, 3食入(麺450g入), ソース味, 「マルちゃん焼そば」又は「日清焼そば」        | 1kg                        | 463                              |       |
|       | 9     | 小麦粉    | 薄力粉, 袋入り(1kg入り), 「日清フラワー チャック付」                           | 1袋                         | 311                              |       |
|       | 10    | もち     | 包装生もち, 袋入り(400g入り), 普通品                                   | 1袋                         | 700                              |       |
| 食魚介類  | 11    | まぐろ    | めばち又はきはだ, 刺身用, さく, 赤身                                     | 100g                       | 424                              |       |
|       | 12    | あじ     | まあじ, 丸(長さ約15cm以上)   | 100g                       | 202                              |       |
|       | 13    | いわし    | まいわし, 丸(長さ約12cm以上)  | 100g                       | 137                              |       |
|       | 14    | かつお    | たたき, 刺身用, さく  | 100g                       | 148                              |       |
|       | 15    | あさり    | 殻付き   | 100g                       | 121                              |       |
|       | 16    | さけ     | トラウトサーモン, ぎんざけ, アトランティックサーモン, ベにぎけ又はキングサーモン, 切り身, 塩加工を除く  | 100g                       | 240                              |       |
|       | 17    | さば     | 大西洋さば(ノルウェーさば), 切り身, 冷凍                                   | 100g                       | 130                              |       |
|       | 18    | さんま    | 丸(長さ約25cm以上)  | 100g                       | 77                               |       |
|       | 19    | たい     | 切り身, 頭つき  | 100g                       | 171                              |       |
|       | 20    | ぶり     | 切り身(刺身用を除く)   | 100g                       | 283                              |       |
|       | 21    | いか     | するめいか, 丸  | 100g                       | 178                              |       |
|       | 22    | たこ     | まだこ ゆでもの又は蒸しもの  | 100g                       | 296                              |       |
|       | 23    | えび     | 輸入品, 冷凍, 「パック包装」又は「真空包装」, 無頭(10~14尾入り)                    | 100g                       | 319                              |       |
|       | 24    | かき(貝)  | まがき, むき身  | 100g                       | 455                              |       |
|       | 25    | ほたて貝   | むき身(天然ものを除く), ゆでもの又は蒸しもの                                  | 100g                       | 222                              |       |
|       | 26    | たらこ    | 並   | 100g                       | 411                              |       |
|       | 27    | しらす干し  | 並   | 100g                       | 502                              |       |
|       | 28    | 揚げかまぼこ | さつま揚げ, 並  | 100g                       | 144                              |       |
|       | 29    | かまぼこ   | リテーナ成形(160g)  | 100g                       | 145                              |       |
|       | 30    | かつお節   | かつおかれぶし削りぶし, パック入り(2.5g×10袋入り), 普通品                       | 1パック                       | 144                              |       |
|       | 31    | 魚介缶詰   | まぐろ缶詰, 油漬, きはだまぐろ, フレーク, 内容量70g入り, 3缶パック又は4缶パック           | 1缶                         | 127                              |       |
|       | 肉類    | 32     | 牛肉  | 国産品, ロース                   | 100g                             | 1,086 |
|       |       | 33     | 豚肉  | バラ(黒豚を除く)                  | 100g                             | 216   |
|       |       | 34     | 鶏肉  | ブロイラー, もも肉                 | 100g                             | 143   |
|       |       | 35     | ポーク缶詰   | チューリップ印(340g入り)            | 1缶                               | 280   |
|       |       | 36     | ハム  | ロースハム, JAS格付けなし, 普通品       | 100g                             | 245   |
|       |       | 37     | ソーセージ   | ウィンナーソーセージ, 袋入り, JAS規格品・特級 | 100g                             | 208   |
|       |       | 38     | ベーコン  | ベーコン, JAS格付けなし, 普通品        | 100g                             | 179   |
|       |       | 乳卵類    | 39  | 牛乳                         | 牛乳, 配達1本月ぎめ, 瓶入り(180mL入り), 瓶代を除く | 1本    |
|       | 40    |        | 粉ミルク  | 調製粉乳, 缶入り(800g入り)「明治ほほえみ」  | 1缶                               | 2,033 |
|       | 41    |        | バター   | 箱入り(200g入り), 食塩不使用は除く      | 1箱                               | 485   |
| 42    | チーズ   |        | 国産品, プロセスチーズ, スライスチーズ, とろけるタイプ, 袋入り(7枚, 126g又は8枚, 144g入り) | 100g                       | 216                              |       |
| 43    | ヨーグルト |        | プレーンヨーグルト(400~450g), 「明治フルカリアヨーグルト」, 「ビヒダスヨーグルト」, 「ナチュラル」 | 1kg                        | 165                              |       |
| 44    | 鶏卵    |        | 白色卵, Lサイズ, パック詰(10個入り)                                    | 1パック                       | 200                              |       |
| 野菜・海藻 | 45    | キャベツ   |   | 1kg                        | 210                              |       |
|       | 46    | ほうれんそう |   | 1kg                        | 1,114                            |       |
|       | 47    | はくさい   | 山東菜を除く  | 1kg                        | 209                              |       |
|       | 48    | ねぎ     | 白ねぎ   | 1kg                        | 876                              |       |
|       | 49    | レタス    | 玉レタス  | 1kg                        | 512                              |       |
|       | 50    | もやし    | 緑豆もやし, 根切りもやしは除く  | 1kg                        | 228                              |       |

注: 銘柄で文言が多い場合、文言の一部省略あり。

品目「かつお」の銘柄「生, 刺身用, さく」が調査廃止になったため、銘柄「たたき, 刺身用, さく」を代わりに掲載する。

品目「かれい」「レバー」が調査廃止になったため、品目「あさり」「ポーク缶詰」を代わりに掲載する。

## 小売価格

| 平成31年 |       |       |       | 令和元年  |       |       |       |       |       |       |       |
|-------|-------|-------|-------|-------|-------|-------|-------|-------|-------|-------|-------|
| 1月    | 2月    | 3月    | 4月    | 5月    | 6月    | 7月    | 8月    | 9月    | 10月   | 11月   | 12月   |
| 2,643 | 2,624 | 2,651 | 2,670 | 2,670 | 2,651 | 2,678 | 2,597 | 2,597 | 2,597 | 2,597 | 2,651 |
| 578   | 578   | 578   | 578   | 578   | 578   | 578   | 578   | 578   | 578   | 578   | 578   |
| 565   | 566   | 572   | 539   | 532   | 550   | 547   | 553   | 534   | 532   | 530   | 534   |
| 117   | 116   | 120   | 119   | 117   | 122   | 119   | 119   | 120   | 121   | 122   | 122   |
| 348   | 348   | 445   | 572   | 572   | 572   | 589   | 590   | 590   | 590   | 590   | 510   |
| 467   | 467   | 484   | 483   | 483   | 483   | 483   | 483   | 483   | 483   | 483   | 483   |
| 599   | 554   | 554   | 554   | 554   | 554   | 554   | 554   | 554   | 554   | 554   | 554   |
| 404   | 469   | 475   | 463   | 481   | 494   | 481   | 444   | 445   | 481   | 457   | 462   |
| 310   | 311   | 311   | 317   | 311   | 311   | 311   | 311   | 311   | 311   | 311   | 311   |
| 368   | 368   | 368   | 368   | 368   | 713   | 713   | 713   | 713   | 713   | 713   | 624   |
| 482   | 398   | 448   | 430   | 407   | 435   | 431   | 435   | 417   | 387   | 422   | 397   |
| 183   | 221   | 190   | 170   | 182   | 194   | 189   | 204   | 300   | 203   | 213   | 171   |
| 134   | 118   | 114   | 136   | 121   | 143   | 145   | 169   | 115   | 167   | 172   | 108   |
| ...   | ...   | 147   | 151   | 150   | 157   | 147   | 145   | 141   | 148   | ...   | ...   |
| 133   | 136   | 118   | 127   | 118   | 118   | 118   | 130   | 119   | 105   | 119   | 111   |
| 250   | 224   | 237   | 238   | 234   | 240   | 240   | 227   | 242   | 254   | 235   | 254   |
| 129   | 125   | 129   | 124   | 133   | 134   | 136   | 131   | 129   | 126   | 133   | 130   |
| 68    | 67    | 61    | 66    | 77    | 75    | 74    | 76    | 81    | 100   | 95    | 80    |
| 159   | 179   | 188   | 173   | 184   | 178   | 169   | 174   | 166   | 159   | 160   | 169   |
| 309   | 308   | 286   | 278   | 273   | 282   | 302   | 280   | 298   | 255   | 263   | 261   |
| 196   | 194   | 226   | 148   | 135   | 193   | 152   | 166   | 169   | 197   | 179   | 89    |
| 300   | 321   | 289   | 288   | 305   | 303   | 305   | 281   | 294   | 300   | 280   | 289   |
| 287   | 314   | 337   | 347   | 292   | 317   | 332   | 256   | 335   | 358   | 338   | 315   |
| 443   | 424   | 415   | ...   | ...   | ...   | ...   | ...   | ...   | 519   | 475   | 455   |
| 241   | 255   | 218   | 203   | 212   | 202   | 214   | 243   | 232   | 240   | 215   | 184   |
| 428   | 428   | 428   | 404   | 408   | 408   | 408   | 408   | 393   | 408   | 408   | 408   |
| 491   | 504   | 504   | 504   | 504   | 504   | 504   | 504   | 504   | 490   | 504   | 504   |
| 138   | 144   | 147   | 150   | 144   | 150   | 143   | 141   | 144   | 139   | 147   | 141   |
| 145   | 145   | 145   | 145   | 145   | 145   | 139   | 145   | 145   | 145   | 145   | 145   |
| 192   | 192   | 192   | 192   | 192   | 138   | 138   | 138   | 149   | 149   | 149   | 149   |
| 127   | 127   | 127   | 127   | 127   | 127   | 127   | 127   | 127   | 127   | 127   | 127   |
| 1,097 | 1,097 | 1,098 | 955   | 1,119 | 1,119 | 1,119 | 1,131 | 1,050 | 1,050 | 1,119 | 1,077 |
| 211   | 216   | 225   | 224   | 216   | 221   | 238   | 203   | 219   | 192   | 203   | 225   |
| 146   | 143   | 143   | 143   | 141   | 138   | 143   | 146   | 146   | 141   | 143   | 146   |
| 300   | 278   | 278   | 278   | 278   | 278   | 278   | 278   | 278   | 278   | 278   | 278   |
| 259   | 259   | 234   | 246   | 246   | 246   | 239   | 239   | 246   | 243   | 243   | 241   |
| 201   | 212   | 212   | 212   | 212   | 212   | 212   | 212   | 212   | 212   | 188   | 207   |
| 200   | 200   | 173   | 173   | 187   | 197   | 173   | 162   | 162   | 197   | 164   | 163   |
| 130   | 130   | 130   | 130   | 130   | 130   | 130   | 130   | 130   | 130   | 130   | 130   |
| 1,985 | 1,985 | 2,057 | 2,057 | 1,985 | 2,057 | 2,057 | 2,057 | 2,057 | 2,057 | 2,057 | 1,985 |
| 430   | 484   | 484   | 484   | 430   | 484   | 505   | 505   | 505   | 505   | 505   | 505   |
| 216   | 216   | 216   | 216   | 216   | 216   | 216   | 217   | 217   | 217   | 217   | 217   |
| 160   | 162   | 162   | 156   | 172   | 162   | 170   | 170   | 170   | 165   | 165   | 160   |
| 195   | 181   | 196   | 190   | 204   | 201   | 198   | 198   | 210   | 210   | 210   | 210   |
| 190   | 180   | 158   | 179   | 231   | 242   | 211   | 257   | 239   | 232   | 209   | 191   |
| 845   | 608   | 657   | 598   | 876   | 1,165 | 1,374 | 1,547 | 1,767 | 1,598 | 1,398 | 932   |
| 160   | 139   | 135   | 183   | 198   | 200   | 205   | 255   | 354   | 270   | 218   | 193   |
| 895   | 809   | 650   | 712   | 803   | 919   | 868   | 982   | 1,100 | 998   | 943   | 836   |
| 569   | 352   | 415   | 409   | 543   | 428   | 392   | 605   | 782   | 619   | 571   | 456   |
| 226   | 242   | 242   | 217   | 220   | 213   | 226   | 218   | 249   | 244   | 228   | 205   |

資料:総務省統計局「小売物価統計調査年報」

## 120. 主要品目の

単位:円

| 品 目 |                       |               | 銘 柄  | 単 位                                      | 令和元年<br>平 均                   |       |
|-----|-----------------------|---------------|--|--|-------------------------------|-------|
| 食   | 野<br>菜<br>・<br>海<br>藻 | 51            | ブ ロ ッ コ リ ー  |  | 1kg                           | 764   |
|     |                       | 52            | さ つ ま い も  |  | 1kg                           | 566   |
|     |                       | 53            | じ ゃ が い も  |  | 1kg                           | 380   |
|     |                       | 54            | さ と い も  | 土付き                                      | 1kg                           | 722   |
|     |                       | 55            | だ い こ ん  |  | 1kg                           | 162   |
|     |                       | 56            | に ん じ ん  |  | 1kg                           | 390   |
|     |                       | 57            | ご ぼ う  |  | 1kg                           | 708   |
|     |                       | 58            | た ま ね ぎ  | 赤たまねぎを除く                                 | 1kg                           | 289   |
|     |                       | 59            | れ ん こ ん  |  | 1kg                           | 1,322 |
|     |                       | 60            | さ や い ん げ ん  |  | 1kg                           | 1,982 |
|     |                       | 61            | か ぼ ち ゃ  |  | 1kg                           | 364   |
|     |                       | 62            | き ゅ う り  |  | 1kg                           | 717   |
|     |                       | 63            | な す  |  | 1kg                           | 692   |
|     |                       | 64            | ト マ ト  |  | 1kg                           | 677   |
|     |                       | 65            | ピ ー マ ン  |  | 1kg                           | 862   |
|     |                       | 66            | 生 し い た け  |  | 1kg                           | 1,942 |
|     |                       | 67            | え の き た け  |  | 1kg                           | 559   |
|     | 68                    | し め じ         | ぶなしめじ  | 1kg                                      | 809                           |       |
|     | 69                    | 納 豆           | 糸ひき納豆, 丸大豆納豆, 小粒又は極小粒, 「50g×3個」又は「45g×3個」          | 1パック                                     | 135                           |       |
|     | 70                    | 干 し し い た け   | こうしん, 国産品, 並                                       | 100g                                     | 1,290                         |       |
|     | 71                    | 干 し の り       | 焼きのり, 袋入り(全形10枚入り), 普通品                            | 1袋                                       | 416                           |       |
|     | 72                    | わ か め         | 生わかめ, 湯通し塩蔵わかめ(天然ものを除く), 国産品, 並                    | 100g                                     | 235                           |       |
|     | 73                    | こ ん ぶ         | だしこんぶ, 国産品, 並                                      | 100g                                     | 635                           |       |
|     | 74                    | 豆 腐           | 木綿豆腐, 並  | 1kg                                      | 260                           |       |
|     | 75                    | 油 揚 げ         | 薄揚げ  | 1kg                                      | 1,808                         |       |
|     | 76                    | こ ん に や く     | 板こんにゃく   | 1kg                                      | 179                           |       |
|     | 77                    | 梅 干 し         | 調味梅干し, 並   | 1kg                                      | 2,130                         |       |
|     | 78                    | だ い こ ん 漬     | たくあん漬, 並   | 1kg                                      | 925                           |       |
|     | 79                    | こ ん ぶ つ く だ 煮 | 並  | 1kg                                      | 1,683                         |       |
|     | 80                    | キ ム チ         | はくさいキムチ, (内容量)200~600g, 並                          | 1kg                                      | 867                           |       |
|     | (1)                   | 81            | 野 菜 缶 詰  | スイートコーン缶詰, ホールカーネル(つぶ状)固形量120~155g入り, 1缶 | 1kg                           | 927   |
| 料   | 果<br>物                | 82            | り ん ご  | ふじ, 1個200g~400g                          | 1kg                           | 551   |
|     |                       | 83            | み か ん  | 温州みかん(ハウスみかんを除く), 1個70g~130g             | 1kg                           | 598   |
|     |                       | 84            | 桃  | 1個200~350g                               | 1kg                           | 1,178 |
|     |                       | 85            | グ レ ー プ フ ル ー ツ                                    | 1個350g~520g                              | 1kg                           | 377   |
|     |                       | 86            | オ レ ン ジ  | 輸入品, バレンシアオレンジ又はネーブルオレンジ, 1個170g~310g    | 1kg                           | 491   |
|     |                       | 87            | 梨  | 幸水又は豊水, 1個300g~450g                      | 1kg                           | 632   |
|     |                       | 88            | ぶ ど う  | 巨峰                                       | 1kg                           | 1,689 |
|     |                       | 89            | 柿  | 1個190g~260g                              | 1kg                           | 591   |
|     |                       | 90            | す い か  | 赤肉(小玉すいかを除く)                             | 1kg                           | 364   |
|     |                       | 91            | メ ロ ン  | ネット系メロン                                  | 1kg                           | 897   |
|     |                       | 92            | い ち ご  | 国産品                                      | 1kg                           | 2,217 |
|     |                       | 93            | バ ナ ナ  | フィリピン産(高地栽培などを除く)                        | 1kg                           | 285   |
|     |                       | 94            | 果 物 缶 詰  | みかん缶詰, 輸入品, シラップづけ, 内容総量425g入り, 普通品      | 1缶                            | 158   |
|     |                       | 油脂・<br>調味料    | 95   | 食 用 油                                    | キャノーラ(なたね)油, ポリ容器入り(1,000g入り) | 1本    |
| 96  | マ ー ガ リ ン             |               | ファットスプレッド, ポリ容器入り(300~320g)「雪印ネオソフト」又は「明治コーンソフト」   | 1kg                                      | 846                           |       |
| 97  | 食 塩                   |               | 家庭用, 袋入り(1kg), 「食塩」                                | 1袋                                       | 124                           |       |
| 98  | し ょ う 油               |               | 本醸造, こいちしょうゆ, JAS規格品・特級, ポリ容器入り(1L)「キッコーマン」又は「ヤマサ」 | 1本                                       | 298                           |       |
| 99  | み そ                   |               | 米みそ, カップ入り(750g入り), 並                              | 1個                                       | 299                           |       |

注：(1)平成29年5月から基本銘柄改正

品目「あずき」「レモン」が調査廃止になったため、品目「納豆」「桃」を代わりに掲載する。





## 120. 主要品目の

単位:円

| 品目 |        |         | 銘柄  | 単位   | 令和元年<br>平均                      |       |     |
|----|--------|---------|---|--|---------------------------------|-------|-----|
| 食  | 油脂・調味料 | 100     | 砂糖  | 上白, 袋入り(1kg入り)   | 1袋                              | 286   |     |
|    |        | 101     | ソース   | 濃厚ソース, JAS規格品・特級, ポリ容器入り(500mL入り)                              | 1本                              | 235   |     |
|    |        | 102     | ケチャップ   | ポリ容器入り(500g), 「カゴメトマトケチャップ」又は「デルモンテトマトケチャップ」                   | 1本                              | 222   |     |
|    |        | 103     | マヨネーズ   | ポリ容器入り(450g), 「キューピーマヨネーズ」                                     | 1本                              | 287   |     |
|    |        | 104     | ジャム   | いちごジャム, プレザープスタイル, 瓶詰(150g), 「アラハタ55 イチゴジャム」                   | 1瓶                              | 220   |     |
|    |        | 105     | 風味調味料   | かつお風味, 箱入り(120~150g), 「ほんだし」                                   | 100g                            | 307   |     |
|    | 106    | ふりかけ    | 袋入り(58g入り), 「丸美屋のりたま」                               | 1袋   | 208                             |       |     |
|    | 菓子類    |         | 107   | ようかん   | 練りようかん, あずき, 1本(100~600g), 普通品  | 100g  | 243 |
|    |        |         | 108   | まんじゅう  | 蒸しまんじゅう, 小麦粉製, あずきあん入り, 普通品     | 100g  | 113 |
|    |        |         | 109   | だいふく餅  | 白だいふく餅(豆だいふく餅を含む), あずきあん入り, 普通品 | 100g  | 88  |
|    |        |         | 110   | カステラ   | 普通品                             | 100g  | 208 |
|    |        |         | 111   | ケーキ  | いちごショートケーキ(1個70~120g)           | 1個    | 374 |
|    |        | 112     | シュークリーム   | カスタードクリーム入り  | 100g                            | 210   |     |
|    |        | 113     | プリン   | チルドタイプ, カップ入り(140g入り), 「森永の焼プリン」又は「新鮮卵の焼プリン」                   | 1個                              | 117   |     |
|    |        | 114     | ビスケット   | 箱入り(3枚パック×7袋入り), 「森永マリー」                                       | 100g                            | 162   |     |
|    |        | 115     | キャンデー   | のど飴, 袋入り(個包装紙込み 90g入り)   | 1袋                              | 193   |     |
|    |        | 116     | せんべい  | うるち米製せんべい, しょう油味, 個装タイプ袋入り, 普通品                                | 100g                            | 153   |     |
|    |        | 117     | チョコレート  | 板チョコレート(50g), 「明治ミルクチョコレート」, 「ロッテガーナミルクチョコレート」又は「森永ミルクチョコレート」  | 1枚                              | 208   |     |
|    |        | 118     | 落花生   | バターピーナッツ, 普通品  | 100g                            | 154   |     |
|    | 119    | チューインガム | シュガーレスガム, 粒ガム, 14粒入り, 「キシリールガム<ライムミント>」又は「フレッシュミント」 | 1個   | 114                             |       |     |
|    | 120    | ポテトチップス | 袋入り(60~95g入り), 成型ポテトチップスを除く                         | 100g   | 177                             |       |     |
| 調理 | (2)    | 121     | 弁当  | 持ち帰り弁当専門店における持ち帰り弁当, 幕の内弁当, 並                                  | 1個                              | 523   |     |
|    |        | 122     | 調理パン  | サンドイッチ, 「タゴサンド」又は「ミックスサンド(タゴサンドとハム, ツナ, チーズ, 生野菜のうち1種類以上)」     | 100g                            | 178   |     |
|    |        | 123     | おにぎり  | 鮭入り, 並   | 1個                              | 113   |     |
|    |        | 124     | コロッケ  | ポテトタイプ, 並  | 100g                            | 82    |     |
|    |        | 125     | からあげ  | 鶏肉, 骨なし, 並   | 100g                            | 192   |     |
|    |        | 126     | ぎょうざ  | チルド, 肉入り, 10~15個入り   | 100g                            | 104   |     |
| 飲料 | (3)    | 127     | 緑茶  | 煎茶(抹茶入りを含む), 袋入り(100~300g入り)                                   | 100g                            | 354   |     |
|    |        | 128     | 紅茶  | ティーバッグ, 25~30袋入り, 「リプトンイエローヘルティーバッグ」又は「日東紅茶ティークラフティーバッグ」       | 10袋                             | 108   |     |
|    |        | 129     | インスタントコーヒー  | 瓶入り(80~90g), 「ネスカフェ ゴールドブレンド」                                  | 100g                            | 681   |     |
|    |        | 130     | 野菜ジュース  | 野菜汁・果汁100%(野菜汁60~65%入り), 紙容器入り(200mL入り)                        | 1本                              | 100   |     |
|    |        | 131     | 炭酸飲料  | コーラ, ペットボトル入り(500mL入り), 「コカ・コーラ」                               | 1本                              | 93    |     |
|    |        | 132     | 果実飲料  | 果汁入り飲料, 20~50%果汁入り, ペットボトル入り(1,500mL入り)                        | 1本                              | 202   |     |
|    |        | 133     | スポーツドリンク  | ペットボトル入り(500mL入り), 「ポカリスエット」又は「アクエリアス」                         | 1本                              | 98    |     |
|    |        | 134     | ミネラルウォーター   | ペットボトル(2000mL入り), 「サントリー天然水」, 「森の水だより」又は「アサヒおいしい水」             | 1本                              | 106   |     |
| 酒類 |        | 135     | 清酒  | 普通酒, 紙容器入り(2000mL入り), アルコール分13度以上16度未満                         | 1本                              | 1,208 |     |
|    |        | 136     | 焼酎  | 単式蒸留しょうちゅう, [主原料] 麦又はさつまいも, 紙容器入り(1800mL入り), アルコール分25度         | 1本                              | 1,652 |     |
|    |        | 137     | ビール   | 淡色, 缶入り(350mL入り), 6缶入り   | 1パック                            | 1,117 |     |
|    |        | 138     | 発泡酒   | 麦芽使用率25%未満, 缶入り(350mL入り), 6缶入り                                 | 1パック                            | 806   |     |
|    |        | 139     | ビール風アルコール飲料   | その他の醸造酒(発泡性), 缶入り(350mL入り), 6缶入り                               | 1パック                            | 676   |     |
|    |        | 140     | ウイスキー   | 瓶入り(700mL入り), アルコール分40度以上41度未満, 「サントリーウイスキー角瓶」                 | 1本                              | 1,453 |     |
|    |        | 141     | ワイン   | 国産品, ペットボトル入(720mL), 赤, 「メルシャン おいしいワイン」又は「サントリー おいしいワイン」 ※一部省略 | 1本                              | 451   |     |
| 外食 |        | 142     | うどん(外食)   | きつねうどん   | 1杯                              | 667   |     |
|    |        | 143     | スパゲッティ(外食)  | ミートソース   | 1皿                              | 563   |     |
|    |        | 144     | すし(外食)  | 回転ずし店におけるにぎりずし, まぐろ(赤身), 2個                                    | 1皿                              | 165   |     |
|    |        | 145     | カレーライス(外食)  |  | 1皿                              | 679   |     |
|    |        | 146     | コーヒー(外食)  | 喫茶店(セルフサービス店及びコーヒースタンドを除く)におけるコーヒー, アイスコーヒーは除く                 | 1杯                              | 402   |     |
| 住居 | 家賃     | 147     | 民営家賃  | 民営借家の家賃(3.3㎡あたり)   | 1ヶ月                             | 4,370 |     |
|    |        | 148     | 公営家賃(公的住宅)  | 都道府県営住宅家賃(3.3㎡あたり)   | 1ヶ月                             | 1,485 |     |

注:(2)平成29年7月から基本銘柄改正 (3)平成29年10月から基本銘柄改正

品目「乳酸菌飲料(配達を除く)」が調査廃止になったため、品目「果実飲料」を代わりに掲載する。

## 小売価格つづき

| 平成31年 |       |       |       | 令和元年  |       |       |       |       |       |       |       |
|-------|-------|-------|-------|-------|-------|-------|-------|-------|-------|-------|-------|
| 1月    | 2月    | 3月    | 4月    | 5月    | 6月    | 7月    | 8月    | 9月    | 10月   | 11月   | 12月   |
| 300   | 300   | 284   | 284   | 284   | 284   | 284   | 284   | 284   | 284   | 284   | 284   |
| 235   | 235   | 235   | 235   | 235   | 235   | 235   | 235   | 235   | 235   | 235   | 235   |
| 241   | 241   | 203   | 203   | 224   | 224   | 224   | 224   | 224   | 219   | 219   | 217   |
| 307   | 289   | 289   | 289   | 289   | 289   | 289   | 289   | 289   | 289   | 268   | 268   |
| 213   | 214   | 214   | 214   | 214   | 225   | 225   | 225   | 225   | 225   | 225   | 225   |
| 307   | 307   | 307   | 307   | 307   | 307   | 307   | 307   | 307   | 307   | 307   | 307   |
| 208   | 208   | 209   | 209   | 209   | 209   | 209   | 209   | 209   | 209   | 209   | 209   |
| 243   | 243   | 243   | 243   | 243   | 243   | 243   | 243   | 243   | 243   | 243   | 243   |
| 106   | 117   | 112   | 112   | 114   | 113   | 113   | 111   | 113   | 119   | 115   | 115   |
| 85    | 85    | 88    | 88    | 88    | 88    | 88    | 88    | 88    | 92    | 92    | 92    |
| 208   | 208   | 208   | 208   | 208   | 208   | 208   | 208   | 208   | 208   | 208   | 208   |
| 368   | 368   | 368   | 375   | 375   | 375   | 375   | 375   | 375   | 380   | 380   | 380   |
| 218   | 218   | 209   | 209   | 209   | 209   | 209   | 209   | 209   | 209   | 209   | 209   |
| 114   | 114   | 114   | 116   | 116   | 117   | 117   | 116   | 116   | 120   | 120   | 120   |
| 165   | 162   | 165   | 165   | 162   | 160   | 162   | 160   | 160   | 160   | 162   | 160   |
| 195   | 197   | 197   | 197   | 191   | 191   | 191   | 191   | 191   | 191   | 191   | 190   |
| 164   | 162   | 160   | 161   | 158   | 148   | 149   | 150   | 148   | 138   | 155   | 147   |
| 108   | 107   | 106   | 106   | 107   | 112   | 104   | 104   | 104   | 207   | 207   | 209   |
| 151   | 145   | 145   | 157   | 154   | 157   | 157   | 157   | 157   | 157   | 157   | 157   |
| 114   | 114   | 114   | 114   | 114   | 114   | 114   | 114   | 114   | 114   | 114   | 114   |
| 182   | 179   | 173   | 174   | 174   | 175   | 180   | 163   | 177   | 198   | 173   | 183   |
| 490   | 490   | 490   | 490   | 490   | 490   | 490   | 490   | 590   | 590   | 590   | 590   |
| 178   | 178   | 178   | 178   | 178   | 178   | 178   | 178   | 178   | 178   | 178   | 178   |
| 115   | 115   | 115   | 115   | 115   | 115   | 115   | 111   | 111   | 111   | 111   | 111   |
| 92    | 91    | 93    | 92    | 86    | 76    | 75    | 75    | 78    | 75    | 76    | 76    |
| 184   | 186   | 186   | 181   | 186   | 192   | 192   | 192   | 203   | 203   | 201   | 203   |
| 123   | 107   | 114   | 89    | 91    | 91    | 102   | 102   | 110   | 102   | 102   | 110   |
| 356   | 356   | 353   | 361   | 343   | 354   | 353   | 353   | 356   | 354   | 354   | 354   |
| 114   | 98    | 98    | 105   | 107   | 111   | 111   | 111   | 111   | 111   | 111   | 104   |
| 735   | 735   | 659   | 659   | 673   | 673   | 673   | 673   | 673   | 673   | 673   | 673   |
| 100   | 100   | 100   | 100   | 100   | 100   | 100   | 100   | 100   | 102   | 102   | 102   |
| 98    | 95    | 93    | 93    | 93    | 93    | 93    | 93    | 93    | 93    | 93    | 93    |
| 194   | 193   | 193   | 199   | 207   | 200   | 207   | 207   | 207   | 207   | 207   | 207   |
| 100   | 99    | 99    | 108   | 98    | 95    | 95    | 99    | 99    | 94    | 94    | 103   |
| 103   | 103   | 103   | 103   | 108   | 108   | 108   | 108   | 108   | 108   | 108   | 108   |
| 1,206 | 1,206 | 1,198 | 1,213 | 1,198 | 1,213 | 1,213 | 1,213 | 1,198 | 1,213 | 1,213 | 1,213 |
| 1,645 | 1,645 | 1,645 | 1,645 | 1,645 | 1,645 | 1,645 | 1,645 | 1,645 | 1,675 | 1,665 | 1,682 |
| 1,114 | 1,114 | 1,114 | 1,114 | 1,114 | 1,114 | 1,114 | 1,114 | 1,096 | 1,131 | 1,129 | 1,129 |
| 810   | 810   | 798   | 798   | 798   | 798   | 800   | 799   | 800   | 825   | 825   | 814   |
| 666   | 676   | 676   | 676   | 676   | 670   | 662   | 670   | 677   | 689   | 689   | 686   |
| 1,443 | 1,443 | 1,443 | 1,443 | 1,443 | 1,441 | 1,441 | 1,441 | 1,441 | 1,484 | 1,484 | 1,487 |
| 463   | 463   | 420   | 420   | 420   | 497   | 463   | 420   | 420   | 472   | 472   | 478   |
| 666   | 666   | 666   | 666   | 666   | 666   | 666   | 666   | 666   | 667   | 667   | 667   |
| 557   | 557   | 557   | 557   | 557   | 557   | 557   | 557   | 557   | 563   | 563   | 563   |
| 162   | 162   | 162   | 162   | 162   | 162   | 162   | 162   | 162   | 165   | 165   | 165   |
| 675   | 675   | 675   | 675   | 675   | 675   | 675   | 675   | 675   | 679   | 679   | 679   |
| 383   | 383   | 383   | 400   | 400   | 400   | 400   | 400   | 400   | 402   | 402   | 402   |
| 4,310 | 4,317 | 4,315 | 4,377 | 4,369 | 4,384 | 4,388 | 4,392 | 4,389 | 4,393 | 4,401 | 4,408 |
| 1,473 | 1,474 | 1,473 | 1,506 | 1,494 | 1,488 | 1,487 | 1,484 | 1,483 | 1,487 | 1,486 | 1,485 |

資料:総務省統計局「小売物価統計調査年報」

## 120. 主要品目の

単位:円

| 品目                    |                     |  | 銘柄  | 単位   | 令和元年<br>平均   |         |        |
|-----------------------|---------------------|--|---|--|--|---------|--------|
| 住居<br>つづき             | 設備<br>修繕<br>・<br>維持 | 149                                      | システムバス  | 戸建住宅用(寒冷地用は除く)、一階用、[サイズ]1.0坪,特殊機能付きは除く ※一部省略               | 1式   | 786,030 |        |
|                       |                     | 150                                      | 温水洗浄便座  | シートタイプ,瞬間式,脱臭機能付き,温風乾燥機能なし,特殊機能付きは除く ※一部省略                 | 1台   | 38,908  |        |
|                       |                     | 151                                      | 修繕材料  | 板材,集成材,パイン,厚さ14~18mm,幅300mm,長さ900~910mm                    | 1枚   | 1,672   |        |
|                       |                     | 152                                      | 畳替え代  | 表替え,緯:いぐさ;経:綿糸2本又は麻糸・綿糸2本;中級品,光輝ベリ,化繊,材料費及び表替え工賃を含む        | 1枚   | 6,513   |        |
|                       |                     | 153                                      | 水道工事費   | 給水工事,宅地内埋設工事,塩化ビニール管(口径20mm)使用,材料費含む                       | 1m   | 2,296   |        |
| 光熱・<br>水道             | 光熱費                 | 154                                      | 電気代   | 従量電灯,最低料金制,441kwh ※当調査による価格を用いて使用した場合の料金を算出                | 1ヶ月  | 13,645  |        |
|                       |                     | 155                                      | 都市ガス代   | 一般家庭用,1465.12MJ ※当調査による価格及び熱量を用いて使用した場合の料金を算出              | 1ヶ月  | 8,707   |        |
|                       |                     | 156                                      | プロパンガス  | 基本料金及び10m <sup>3</sup> (従量料金)を使用した料金 ※当調査による価格を用いて算出       | 1ヶ月  | 7,752   |        |
|                       |                     | 157                                      | 灯油  | 白灯油,詰め替え売り,店頭売り  | 18L  | 1,837   |        |
|                       | 水道料                 | 158                                      | 水道料   | 計量制,専用給水装置(専用栓),一般用,20m <sup>3</sup> ※当調査による価格を用いて算出       | 1ヶ月  | 2,999   |        |
| 159                   |                     | 下水道料                                     | 一般家庭用,水道汚水,20m <sup>3</sup> ※当調査による価格を用いて使用した場合の料金を算出 | 1ヶ月  | 1,470  |         |        |
| 家具<br>・<br>家事<br>用品   | 家庭<br>用<br>耐久財      | 160                                      | 電気炊飯器   | 圧力IH式,最大炊飯容量1.0L,消費電力1,200~1,400W,特殊な内釜は除く,特殊機能付きは除く       | 1台   | 38,728  |        |
|                       |                     | 161                                      | 電子レンジ   | オープンレンジ,最高出力1000W,庫内容量30~33L,特殊機能付きは除く ※一部省略               | 1台   | 82,647  |        |
|                       |                     | 162                                      | 電気冷蔵庫   | 冷凍冷蔵庫,[定格内容積]401~450L,「5ドア」又は「6ドア」,特殊機能付きは除く               | 1台   | 161,717 |        |
|                       |                     | 163                                      | 電気洗濯機   | 全自動洗濯機,バルセター式(縦型),インバーター内蔵,[洗濯・脱水容量]8kg,送風機能付き,エコ機能付き      | 1台   | 97,945  |        |
|                       |                     | 164                                      | 電気掃除機   | サイクロン式(コードレスを除く),パワーブラシ,特殊機能付きは除く ※一部省略                    | 1台   | 62,172  |        |
|                       |                     | 165                                      | ルームエアコン   | 冷房・ヒートポンプ暖房兼用タイプ,フィルター自動清掃機能付き ※一部省略                       | 1台   | 217,378 |        |
|                       | 寝具                  | 166                                      | 整理だんす   | 1~6月:プリント紙化粧合板,90×40×110cm程度,7~12月,平均:天然木,80×45×126 ※一部省略  | 1本   | 48,384  |        |
|                       |                     | 167                                      | ベッド   | 普通ベッド(付属機能付を除く),木製,シングル,[マットレス]シングルクッション(スプリング),中級品        | 1台   | 40,000  |        |
|                       |                     | 168                                      | 毛布  | マイヤー毛布,ポリエステル100%,四方縁取り,140×200cm程度,普通品                    | 1枚   | 4,241   |        |
|                       | 家事<br>用品            | (4)                                      | 169   | 敷布   | 綿100%,シングル又はシングルロング(ベッド用を除く) 普通品                     | 1枚      | 1,883  |
|                       |                     |  | 170   | 皿  | 陶磁器製,丸型,平皿,直径15~16.5cm,普通品                           | 1枚      | 289    |
|                       |                     |  | 171   | 鍋  | 片手鍋,ステンレス鋼製,18cm,満水容量2.0~2.5L,底の厚さ0.4~1.0mm,ふた付き,普通品 | 1個      | 1,319  |
|                       |                     |  | 172   | フライパン  | アルミニウム又はアルミニウム合金,ふっ素樹脂加工,26cm,IH対応,普通品               | 1個      | 1,526  |
|                       |                     |  | 173   | 電球・ランプ   | 蛍光灯,環形,[定格寿命]9,000~12,000時間,30形,2本入り                 | 1パック    | 1,255  |
|                       | 家事<br>用品            | (5)                                      | 174   | タオル  | 綿100%,無地,80~90cm,80~110g,1枚,普通品                      | 1枚      | 429    |
|                       |                     |  | 175   | ティッシュペーパー  | パルプ100%又はパルプ・再生紙混合,1箱320枚(160組)入り,5箱入り               | 1パック    | 379    |
| 176                   |                     |  | トイレットペーパー   | 再生紙100%,白,長さ55m,60m,2枚重ね27.5m又は2枚重ね30m,12ロール入り             | 1パック   | 480     |        |
| 177                   |                     |  | 台所用洗剤   | 合成洗剤,液体,詰め換え用,ポリ容器入り(440~455mL入り)「除菌ジョイコンパクト」              | 1000mL   | 192     |        |
| 家事<br>用品              | (7)                 | 178                                      | 洗濯用洗剤   | 合成洗剤,綿・麻・合成繊維用,液体,詰め替え用,袋入り(720~810g) ※一部省略                | 1kg  | 283     |        |
|                       |                     | 179                                      | 殺虫剤   | エアゾールタイプ,缶入り(450mL入り),「キンチョール」                             | 1本   | 602     |        |
| 被<br>服<br>及<br>履<br>物 | 洋<br>服              | (4)                                      | 180   | 背広服  | 春夏物,シングル上下,並型,毛100%又は毛50%以上・ポリエステル混用,百貨店を除く ※一部省略    | 1着      | 33,192 |
|                       |                     | (2)                                      | 181   | 背広服  | 秋冬物,シングル上下,並型,毛100%又は毛50%以上・ポリエステル混用,百貨店を除く ※一部省略    | 1着      | 41,140 |
|                       |                     | 182                                      | 男子用ズボン  | 秋冬物,スラックス,毛100%,サイズW76~94cm,中級品                            | 1本   | 11,868  |        |
|                       |                     | 183                                      | 男子用ズボン  | ブルージーンズ,デニム,綿100%又は綿95%以上・ポリエステル混用,W76~82cm又はW30~32インチ,中級品 | 1本   | 5,095   |        |
|                       |                     | 184                                      | スカート  | 春夏物,化学繊維100%,サイズW64~70cm,中級品                               | 1枚   | 7,696   |        |
|                       |                     | 185                                      | スカート  | 秋冬物,毛100%又は毛50%以上・化学繊維混用,サイズW64~70cm,中級品                   | 1枚   | 10,655  |        |
|                       |                     | 186                                      | 婦人用スラックス  | ブルージーンズ,デニム,綿100%又は綿95%以上・ポリエステル混用,W64~70cm,中級品            | 1本   | 3,751   |        |
|                       |                     | 187                                      | 男児用ズボン  | 長ズボン,綿100%又は綿95%以上・化学繊維混用,サイズ140又は150,普通品                  | 1本   | 2,085   |        |
|                       | び<br>履              | シャツ・<br>セーター                             | 188   | ワイシャツ  | 長袖,シングルカフス,ポリエステル・綿混用,白(白織柄を含む),普通品 ※一部省略            | 1枚      | 2,445  |
|                       |                     |  | 189   | 男子用スポーツシャツ   | ポロシャツ,半袖,ニット(鹿の子編),綿100%,又は綿・ポリエステル混用,普通品 ※一部省略      | 1枚      | 2,494  |
| 190                   |                     |  | ブラウス  | 長袖,化学繊維100%(ニットは除く),[サイズ]7~11R又はM,普通品                      | 1枚   | 2,397   |        |
| 191                   |                     |  | 婦人用セーター   | カーディガン,長袖又は7分袖,毛・化学繊維混用,[サイズ]M,普通品                         | 1枚   | 4,498   |        |
| 物<br>下<br>着           |                     | 192                                      | 婦人用セーター   | プルオーバー,半袖,綿・化学繊維混用又は化学繊維100%,[サイズ]M,普通品                    | 1枚   | 3,434   |        |
|                       |                     | 193                                      | 男子用シャツ  | 半袖,綿100%,チェスト96~104cm・LA(L),2枚入,白,普通品,特殊加工は除く              | 1袋   | 1,132   |        |
|                       |                     | 194                                      | 男子用パンツ  | ボクサーブリーフ,綿100%又は綿50%以上・化学繊維混用,2枚入,特殊加工は除く ※一部省略            | 1袋   | 1,292   |        |
|                       |                     | 195                                      | ブラジャー   | レース又はシームレス,C70又はC75,中級品,「ワコール」,「ウイング」又は「トリップ」              | 1枚   | 5,909   |        |
|                       |                     | 196                                      | ランジェリー  | キャミソール,バスト80又は85・M,中級品,「ワコール」,「ウイング」又は「トリップ」               | 1枚   | 5,352   |        |
| 197                   | 子供用シャツ              | 男児用,半袖,綿100%[サイズ]140,150又は160,2枚入り,白,普通品 | 1袋  | 672  |  |         |        |

注:(4)平成29年1月から基本銘柄改正 (5)平成29年1月から単位変更及び基本銘柄改正

(6)平成29年4月から単位変更及び基本銘柄改正 (7)平成29年11月から基本銘柄改正

品目「板ガラス取替費」「電気アイロン」が調査廃止になったため、品目「畳替え代」「電気掃除機」を代わりに掲載する。

## 小売価格つづき

| 平成31年   |         |         |         | 令和元年    |         |         |         |         |         |         |         |
|---------|---------|---------|---------|---------|---------|---------|---------|---------|---------|---------|---------|
| 1月      | 2月      | 3月      | 4月      | 5月      | 6月      | 7月      | 8月      | 9月      | 10月     | 11月     | 12月     |
| 786,030 | 786,030 | 786,030 | 786,030 | 786,030 | 786,030 | 786,030 | 786,030 | 786,030 | 786,030 | 786,030 | 786,030 |
| 41,580  | 41,580  | 38,880  | 38,880  | 38,880  | 34,344  | 37,584  | 32,184  | 42,984  | 43,065  | 40,275  | 36,658  |
| 1,630   | 1,630   | 1,680   | 1,680   | 1,680   | 1,680   | 1,680   | 1,680   | 1,680   | 1,680   | 1,680   | 1,680   |
| 6,180   | 6,180   | 6,180   | 6,180   | 6,180   | 6,180   | 6,180   | 6,180   | 6,180   | 6,237   | 8,150   | 8,150   |
| 2,400   | 2,150   | 2,300   | 2,300   | 2,300   | 2,300   | 2,300   | 2,300   | 2,300   | 2,300   | 2,300   | 2,300   |
| 13,897  | 13,976  | 13,950  | 13,760  | 13,562  | 13,465  | 13,509  | 13,575  | 13,588  | 13,465  | 13,567  | 13,426  |
| 8,703   | 8,809   | 8,807   | 8,801   | 8,795   | 8,792   | 8,769   | 8,729   | 8,550   | 8,498   | 8,617   | 8,611   |
| 7,797   | 7,751   | 7,897   | 7,920   | 7,947   | 7,960   | 7,708   | 7,648   | 7,631   | 7,614   | 7,559   | 7,592   |
| 1,792   | 1,792   | 1,857   | 1,818   | 1,915   | 1,824   | 1,844   | 1,811   | 1,737   | 1,861   | 1,888   | 1,901   |
| 2,995   | 2,995   | 2,995   | 2,995   | 2,995   | 2,995   | 2,995   | 2,995   | 2,995   | 2,995   | 2,995   | 3,041   |
| 1,468   | 1,468   | 1,468   | 1,468   | 1,468   | 1,468   | 1,468   | 1,468   | 1,468   | 1,468   | 1,468   | 1,489   |
| 36,504  | 37,253  | 40,853  | 39,024  | 36,533  | 32,544  | 32,904  | 38,339  | 39,528  | 46,720  | 43,700  | 40,833  |
| 96,822  | 91,584  | 80,244  | 81,324  | 79,164  | 79,704  | 75,384  | 71,928  | 90,504  | 79,666  | 84,491  | 80,944  |
| 194,400 | 188,640 | 162,288 | 155,736 | 159,336 | 134,208 | 171,288 | 148,248 | 140,688 | 156,187 | 140,727 | 188,860 |
| 90,864  | 93,204  | 86,544  | 85,824  | 82,584  | 76,896  | 128,088 | 127,440 | 108,576 | 104,950 | 94,853  | 95,520  |
| 20,693  | 20,664  | 24,264  | 28,224  | 29,389  | 28,777  | 57,344  | 63,504  | 63,504  | 63,580  | 62,260  | 62,839  |
| 188,136 | 191,664 | 191,520 | 224,928 | 234,216 | 246,240 | 236,088 | 216,216 | 205,488 | 210,867 | 194,953 | 194,953 |
| 48,384  | 48,384  | 48,384  | 48,384  | 48,384  | 48,384  | 48,384  | 21,000  | 21,000  | 21,000  | 22,000  | 22,000  |
| 42,992  | 42,992  | 34,412  | 37,220  | 34,412  | 38,492  | 38,492  | 38,492  | 38,060  | 44,800  | 44,820  | 44,820  |
| 3,553   | 3,295   | 3,202   | ...     | ...     | ...     | ...     | ...     | ...     | 4,886   | 4,173   | 3,666   |
| 1,923   | 1,923   | 1,768   | 1,768   | 1,768   | 1,923   | 1,923   | 1,821   | 1,923   | 1,949   | 1,949   | 1,949   |
| 283     | 283     | 283     | 291     | 291     | 291     | 291     | 291     | 291     | 293     | 293     | 293     |
| 1,316   | 1,316   | 1,316   | 1,316   | 1,316   | 1,316   | 1,316   | 1,316   | 1,316   | 1,341   | 1,341   | 1,304   |
| 1,578   | 1,578   | 1,578   | 1,578   | 1,492   | 1,492   | 1,492   | 1,492   | 1,492   | 1,512   | 1,512   | 1,512   |
| 1,250   | 1,250   | 1,250   | 1,250   | 1,250   | 1,250   | 1,250   | 1,250   | 1,250   | 1,273   | 1,273   | 1,273   |
| 443     | 443     | 443     | 443     | 443     | 443     | 443     | 443     | 410     | 422     | 386     | 386     |
| 281     | 287     | 304     | 304     | 309     | 287     | 304     | 305     | 299     | 293     | 389     | 369     |
| 467     | 458     | 467     | 472     | 478     | 478     | 483     | 486     | 486     | 495     | 495     | 495     |
| 200     | 200     | 200     | 200     | 194     | 181     | 181     | 181     | 181     | 179     | 204     | 204     |
| 299     | 308     | 286     | 265     | 265     | 265     | 265     | 264     | 264     | 307     | 307     | 307     |
| 619     | 619     | 619     | 619     | 591     | 591     | 591     | 586     | 586     | 603     | 603     | 603     |
| ...     | ...     | 40,644  | 34,884  | 31,284  | 31,284  | 29,448  | 31,608  | ...     | ...     | ...     | ...     |
| 38,808  | 38,808  | ...     | ...     | ...     | ...     | ...     | ...     | 48,960  | 42,533  | 42,533  | 35,200  |
| 10,323  | 9,264   | ...     | ...     | ...     | ...     | ...     | ...     | 15,120  | 13,145  | 10,890  | 16,995  |
| 5,210   | 5,210   | 5,210   | 5,210   | 5,210   | 5,210   | 5,210   | 5,213   | 5,213   | 4,798   | 4,723   | 4,723   |
| ...     | ...     | 8,892   | 8,892   | 8,928   | 8,172   | 6,505   | 4,788   | ...     | ...     | ...     | ...     |
| 10,584  | 9,540   | ...     | ...     | ...     | ...     | ...     | ...     | 10,440  | 10,633  | 11,367  | 11,367  |
| 3,194   | 3,554   | 3,809   | 3,809   | 3,809   | 3,809   | 3,809   | 3,644   | 3,810   | 3,856   | 4,123   | 3,790   |
| 1,470   | 2,151   | 2,473   | 2,151   | 1,994   | 2,047   | 2,047   | 2,147   | 2,147   | 2,179   | 2,201   | 2,016   |
| 2,433   | 2,433   | 2,433   | 2,433   | 2,433   | 2,433   | 2,433   | 2,433   | 2,433   | 2,479   | 2,479   | 2,479   |
| ...     | ...     | ...     | 2,503   | 2,510   | 2,510   | 2,510   | 2,435   | ...     | ...     | ...     | ...     |
| 2,143   | 2,143   | 2,143   | ...     | ...     | ...     | ...     | ...     | 2,477   | 2,523   | 2,889   | 2,460   |
| 2,808   | 3,197   | 5,594   | ...     | ...     | ...     | ...     | ...     | 4,928   | 4,987   | 4,987   | 4,987   |
| ...     | ...     | ...     | 3,917   | 3,740   | 3,557   | 3,726   | 2,230   | ...     | ...     | ...     | ...     |
| 1,163   | 1,163   | 1,163   | 1,166   | 1,166   | 1,166   | 1,220   | 986     | 1,055   | 1,074   | 1,148   | 1,116   |
| 1,350   | 1,350   | 1,350   | 1,216   | 1,343   | 1,206   | 1,206   | 1,206   | 1,350   | 1,375   | 1,281   | 1,265   |
| 5,990   | 5,918   | 5,990   | 5,918   | 5,846   | 5,846   | 5,846   | 5,846   | 5,846   | 5,955   | 5,955   | 5,955   |
| 5,605   | 5,713   | 5,011   | 5,600   | 5,600   | 5,600   | 5,438   | 4,645   | 4,968   | 5,060   | 5,280   | 5,709   |
| 669     | 669     | 669     | 669     | 669     | 669     | 669     | 669     | 669     | 682     | 682     | 682     |

## 120. 主要品目の

単位:円

| 品目       |         |   | 銘柄  | 単位  | 令和元年<br>平均 |         |
|----------|---------|---|---|---|------------|---------|
| 被服       | 他の被服    | 198                                       | ネクタイ  | 幅ネクタイ, 絹100%, 中級品   | 1本         | 4,405   |
|          |         | 199                                       | 男子用靴下   | 綿・化学繊維混用, 無地, サイズ25cm, 1足, 普通品                                    | 1足         | 458     |
|          |         | 200                                       | 婦人用ストッキング   | パンティストッキング, ナイロン・ポリウレタン混用, フレーン(無地), M~L, 中級品, ※一部省略              | 1足         | 543     |
|          |         | 201                                       | 婦人用ソックス   | 化学繊維混用又は綿・化学繊維混用, [サイズ]23cm, 1足, 普通品                              | 1足         | 396     |
| 及び履物     | 履物      | 202                                       | 男子靴   | 短靴, 黒, [甲]牛革, [底]合成ゴム又はウレタン, [底の製法]張付, 25~26cm, 中級品               | 1足         | 9,447   |
|          |         | 203                                       | 婦人靴   | パンプス, [甲]牛革, [底]合成ゴム, [底の製法]張り付け, 23~24cm, 中級品                    | 1足         | 6,562   |
|          |         | 204                                       | 運動靴   | 大人用, スニーカー, [甲]合成繊維・合成皮革, 23.0~26.0cm, 中級品 ※一部省略                  | 1足         | 4,281   |
|          |         | 205                                       | サンダル  | 婦人用, [甲]合成皮革, [底]合成底, [かかとの高さ]3.5~4.5cm, 普通品                      | 1足         | 1,839   |
| 履物       | サービス    | (4) 206                                   | 洗濯代   | ワイシャツ, 水洗い, 機械仕上げ, 立体仕上げ, 持ち込み, 料金前払い, 配達なし                       | 1枚         | 195     |
|          |         | 207                                       | 洗濯代   | 背広服上下, ドライクリーニング, 持ち込み, 料金前払い, 配達なし                               | 1着         | 945     |
|          |         | 208                                       | 履物修理代   | 婦人パンプスのかかと(3.5×3.5cm以内), リフト交換, [リフト素材]合成ゴム                       | 1足         | 1,306   |
|          |         | 209                                       | 被服賃借料   | モーニング式(上着, スホン, ベスト, ネクタイ), カッターシャツ又はワイシャツ及び靴付きは除く, 貸出期間2泊3日      | 1回         | 17,350  |
| 保健薬品     | 器具      | 210                                       | 感冒薬   | 第2類医薬品, 総合かぜ薬, 散剤, 箱入り(44包入り), 「パペロンゴールドA微粒」                      | 1箱         | 1,568   |
|          |         | 211                                       | 胃腸薬   | 第2類医薬品, 複合胃腸薬, 細粒剤, 箱入り(60包入り), 「第一三共胃腸薬(細粒)a」                    | 1箱         | 1,576   |
|          |         | 212                                       | ビタミン剤   | 第3類医薬品, ビタミン主薬製剤, ビタミンB1・B6・B12主薬製剤, 瓶入(270錠), 「アリナミンEXプラス」       | 1箱         | 6,014   |
|          |         | 213                                       | ドリンク剤   | 指定医薬部外品, 箱入り(100mL×10本入り), 「リポビタミンD」                              | 1箱         | 1,060   |
| 214      | はり薬     | 第3類医薬品, 外用鎮痛消炎薬(貼付薬), パップ剤, 10×14cm ※一部省略 | 1箱  | 1,002   |            |         |
| 療器具      | 215     | 眼鏡  | プラスチックレンズ, 非球面レンズ, 近視用, 樹脂フレーム, 中級品, 加工料を含む ※一部省略 | 1式  | 19,809     |         |
|          | 216     | 紙おむつ                                      | 乳幼児用, ハンツ型, Lサイズ, 44枚入り                           | 10枚   | 313        |         |
| 交通・通信    | 交通通信    | 217                                       | 鉄道運賃  | 旅客鉄道(JR以外), 大人, 片道, 普通旅客運賃, 11km, 最低料金(各種割引運賃を除く)                 | 1回         | 333     |
|          |         | 218                                       | バス代   | 一般乗合旅客自動車, 一般バス, 7km, 最低料金(各種割引運賃を除く), 大人                         | 1回         | 233     |
|          |         | 219                                       | タクシー代   | 4km, 昼  | 1回         | 1,043   |
|          |         | 220                                       | ガソリン  | レギュラーガソリン, セルフサービス式を除く  | 1L         | 151     |
|          |         | 221                                       | 通信料   | 固定電話, 加入電話, 住宅用, 回線使用料, ユニバーサルサービス料を含む, 3級                        | 1ヶ月        | 1,844   |
| 教育       | 授業料等    | 222                                       | 高等学校授業料   | 公立, 全日制, 普通科, 授業料 ※年度の数値  | 1ヶ年        | 118,800 |
|          |         | 223                                       | 高等学校授業料   | 私立, 全日制, 普通科, 授業料 ※年度の数値  | 1ヶ年        | 338,622 |
|          |         | 224                                       | 大学授業料   | 私立大学, 昼間部, 法文経系, 授業料 ※年度の数値(沖縄県)                                  | 1ヶ年        | 647,470 |
|          |         | 225                                       | 幼稚園保育料  | 私立幼稚園, 3年保育, 保育料(3歳児) ※年度の数値                                      | 1ヶ年        | 0       |
| 補修       | (4) 226 | 補習教育(中学校)                                 | 学習塾, 補習又は進学, 中学2年生コース, グループ指導, 週2日又は3日 ※一部省略      | 1ヶ月   | 19,822     |         |
| 教養娯楽     | 耐久財     | 227                                       | テレビ   | 液晶テレビ, 32V型, 地上デジタルチューナー2基内蔵, 特殊機能付きは除く ※一部省略                     | 1台         | 50,386  |
|          |         | 228                                       | カメラ   | デジタルカメラ, 光学ズーム8~10倍, ハイビジョン, 特殊機能付きは除く ※一部省略                      | 1台         | 16,470  |
|          |         | (8) 229                                   | パーソナルコンピュータ                                       | ノート型, Windows10, メインメモリ4GB, 液晶15.6型ワイド, テレビチューナー内蔵は除く ※一部省略       | 1台         | 144,719 |
|          |         | (3) 230                                   | プリンタ  | インクジェットプリンタ, 複合機, 4800×1200dpi, 6色独立型, 自動両面印刷 ※一部省略               | 1台         | 32,108  |
| 楽        | 印刷サービス  | 231                                       | 新聞代(地方・ブロック紙)                                     | 日刊, 一般新聞, 「朝刊」又は「統合版」, 月ぎめ  | 1ヶ月        | 3,075   |
|          |         | 232                                       | 講習料   | 料理教室, 一般家庭料理, 材料費を含む  | 1回         | 4,587   |
|          |         | 233                                       | 写真プリント代   | デジタルプリント, Lサイズ又はDSCサイズ, 当日仕上げ                                     | 1枚         | 41      |
| 諸雑費      | 美容      | 234                                       | エステティック料金   | アンチエイジング又は美白を目的としたコース, 特殊な施術を含むコースは除く ※一部省略                       | 1回         | 8,293   |
|          |         | 235                                       | 理髪料   | 総合調髪, (カット, シェービング, シャンプー, セット)男性(高校生以下は除く)                       | 1回         | 2,217   |
|          |         | 236                                       | パーマメント代   | パーマメント(シャンプー, カット, ブロー又はセット込み), ショート, 女性(高校生以下を除く)                | 1回         | 5,438   |
|          |         | 237                                       | 化粧品けん   | バスサイズ, 3個入り, 「花王ホワイト」(1個130g)又は「カウブランド青箱」(1個135g)                 | 1パック       | 304     |
|          |         | (9) 238                                   | シャンプー   | 詰め替え用, 袋入り(340mL), 「ミットシャンプー」                                     | 1袋         | 325     |
|          |         | 239                                       | 歯磨き   | 練り歯磨き, 140g入り, 「デンタークリアMAXライオン」                                   | 1本         | 161     |
| 費        | 身の回り用品  | 240                                       | 化粧水(カウンセリング除く)                                    | セルフ化粧品, ボリ容器入り(200ml), 「アクアレーベルホワイトアップローション」又は「フレッシュローション(ホワイト)N」 | 1本         | 1,392   |
|          |         | 241                                       | 傘   | 男性用, 洋傘, 長傘, 合成樹脂製の手元, ポリエステル100%, 65又は70cm, ジャンプ式, 普通品           | 1本         | 764     |
|          |         | 242                                       | 旅行用かばん  | スーツケース, ハードタイプ, 高さ70cm程度, 特殊ロック付, キャスター付(4輪), 中級品                 | 1個         | 22,281  |
| (10) 243 | 腕時計     | 国産品, 男性用, 太陽電池時計, 電波修正機能, 特殊機能付きは除く ※一部省略 | 1本  | 65,301  |            |         |

注: (8)平成29年2月から基本銘柄改正 (9)平成29年7月から単位変更及び基本銘柄改正

(10)平成29年4月から基本銘柄改正

## 小売価格つづき

| 平成31年   |         |         |         | 令和元年    |         |         |         |         |         |         |         |
|---------|---------|---------|---------|---------|---------|---------|---------|---------|---------|---------|---------|
| 1月      | 2月      | 3月      | 4月      | 5月      | 6月      | 7月      | 8月      | 9月      | 10月     | 11月     | 12月     |
| 4,536   | 4,536   | 4,896   | 4,896   | 4,536   | 4,176   | 4,176   | 4,176   | 4,176   | 4,253   | 4,253   | 4,253   |
| 462     | 462     | 462     | 462     | 462     | 462     | 462     | 462     | 445     | 452     | 452     | 452     |
| 540     | 540     | 540     | 540     | 540     | 540     | 540     | 540     | 540     | 550     | 550     | 550     |
| 406     | 406     | 406     | 406     | 406     | 406     | 406     | 406     | 373     | 376     | 376     | 376     |
| 8,532   | 8,532   | 8,532   | 9,666   | 9,666   | 9,666   | 9,666   | 9,898   | 9,666   | 9,845   | 9,845   | 9,845   |
| 6,372   | 6,372   | 6,372   | 6,372   | 6,372   | 6,372   | 6,372   | 6,434   | 6,912   | 7,040   | 7,040   | 6,716   |
| 3,991   | 3,991   | 4,315   | 4,315   | 4,315   | 4,315   | 4,315   | 4,315   | 4,315   | 4,395   | 4,395   | 4,395   |
| 1,831   | 1,831   | 1,831   | 1,831   | 1,831   | 1,831   | 1,831   | 1,831   | 1,831   | 1,865   | 1,865   | 1,865   |
| 192     | 192     | 192     | 192     | 192     | 192     | 192     | 192     | 192     | 205     | 205     | 205     |
| 938     | 938     | 938     | 938     | 938     | 938     | 938     | 938     | 938     | 964     | 964     | 964     |
| 1,301   | 1,301   | 1,301   | 1,301   | 1,301   | 1,301   | 1,301   | 1,301   | 1,301   | 1,320   | 1,320   | 1,320   |
| 17,280  | 17,280  | 17,280  | 17,280  | 17,280  | 17,280  | 17,280  | 17,280  | 17,280  | 17,480  | 17,600  | 17,600  |
| 1,533   | 1,599   | 1,599   | 1,599   | 1,599   | 1,533   | 1,533   | 1,533   | 1,533   | 1,634   | 1,561   | 1,561   |
| 1,346   | 1,526   | 1,526   | 1,490   | 1,679   | 1,535   | 1,679   | 1,499   | 1,643   | 1,894   | 1,527   | 1,564   |
| 5,986   | 5,986   | 5,986   | 5,986   | 5,986   | 5,986   | 5,946   | 5,946   | 5,946   | 6,301   | 6,055   | 6,055   |
| 1,055   | 1,055   | 1,055   | 1,055   | 1,055   | 1,055   | 1,055   | 1,055   | 1,055   | 1,072   | 1,072   | 1,072   |
| 986     | 986     | 976     | 1,005   | 1,005   | 976     | 1,005   | 1,005   | 1,005   | 1,024   | 1,024   | 1,024   |
| 19,710  | 19,710  | 18,710  | 19,710  | 19,710  | 19,710  | 19,710  | 19,710  | 19,710  | 20,440  | 20,440  | 20,440  |
| 328     | 328     | 322     | 328     | 317     | 317     | 328     | 317     | 287     | 294     | 299     | 288     |
| 330     | 330     | 330     | 330     | 330     | 330     | 330     | 330     | 330     | 340     | 340     | 340     |
| 230     | 230     | 230     | 230     | 230     | 230     | 230     | 230     | 230     | 240     | 240     | 240     |
| 1,040   | 1,040   | 1,040   | 1,040   | 1,040   | 1,040   | 1,040   | 1,040   | 1,040   | 1,050   | 1,050   | 1,050   |
| 147     | 146     | 149     | 151     | 157     | 153     | 152     | 151     | 149     | 153     | 153     | 154     |
| 1,838   | 1,838   | 1,838   | 1,838   | 1,838   | 1,838   | 1,839   | 1,839   | 1,839   | 1,839   | 1,873   | 1,873   |
| ...     | ...     | ...     | ...     | ...     | ...     | ...     | ...     | ...     | ...     | ...     | ...     |
| ...     | ...     | ...     | ...     | ...     | ...     | ...     | ...     | ...     | ...     | ...     | ...     |
| ...     | ...     | ...     | ...     | ...     | ...     | ...     | ...     | ...     | ...     | ...     | ...     |
| ...     | ...     | ...     | ...     | ...     | ...     | ...     | ...     | ...     | ...     | ...     | ...     |
| 19,707  | 19,707  | 19,707  | 19,807  | 19,807  | 19,807  | 19,807  | 19,807  | 19,807  | 19,967  | 19,967  | 19,967  |
| 48,744  | 51,293  | 51,984  | 48,024  | 51,977  | 58,788  | 54,288  | 46,440  | 48,657  | 48,653  | 47,253  | 48,529  |
| 16,416  | 16,416  | 16,362  | 16,362  | 15,121  | 15,286  | 14,944  | 14,944  | 15,768  | 17,522  | 19,250  | 19,250  |
| 146,664 | 150,336 | 144,251 | 143,784 | 141,984 | 144,216 | 143,784 | 139,464 | 138,204 | 148,913 | 149,313 | 145,713 |
| 27,777  | 27,533  | 25,013  | 22,457  | 21,089  | 20,981  | 20,729  | 18,237  | 17,813  | 34,976  | 32,093  | 29,253  |
| 3,075   | 3,075   | 3,075   | 3,075   | 3,075   | 3,075   | 3,075   | 3,075   | 3,075   | 3,075   | 3,075   | 3,075   |
| 4,583   | 4,583   | 4,583   | 4,583   | 4,583   | 4,583   | 4,583   | 4,583   | 4,583   | 4,625   | 4,583   | 4,583   |
| 41      | 41      | 41      | 41      | 41      | 41      | 41      | 41      | 41      | 42      | 42      | 42      |
| 8,640   | 8,640   | 8,640   | 8,640   | 8,640   | 8,640   | 8,640   | 8,640   | 8,640   | 7,250   | 7,250   | 7,250   |
| 2,178   | 2,178   | 2,178   | 2,178   | 2,178   | 2,178   | 2,178   | 2,178   | 2,178   | 2,335   | 2,335   | 2,335   |
| 5,368   | 5,368   | 5,368   | 5,368   | 5,368   | 5,368   | 5,368   | 5,368   | 5,368   | 5,650   | 5,650   | 5,650   |
| 312     | 312     | 312     | 312     | 312     | 301     | 301     | 265     | 292     | 308     | 308     | 308     |
| 307     | 334     | 334     | 313     | 333     | 313     | 313     | 333     | 333     | 333     | 332     | 325     |
| 156     | 170     | 170     | 162     | 170     | 162     | 170     | 154     | 154     | 156     | 157     | 157     |
| 1,220   | 1,220   | 1,220   | 1,220   | 1,220   | 1,220   | 1,220   | 1,220   | 1,388   | 1,394   | 1,394   | 1,394   |
| 802     | 802     | 802     | 802     | 802     | 802     | 802     | 784     | 687     | 695     | 695     | 695     |
| 23,976  | 23,976  | 19,944  | 23,273  | 23,273  | 25,505  | 25,505  | 18,101  | 19,073  | 18,106  | 23,981  | 22,661  |
| 65,000  | 65,000  | 65,000  | 65,000  | 65,000  | 65,000  | 65,000  | 65,000  | 65,000  | 66,204  | 66,204  | 66,204  |

## 121. 消費者物価指数

| 項 目                               | 平成 29 年<br>平 均 | 平成 30 年<br>平 均 | 平 成 31 年 |        |       |       |
|-----------------------------------|----------------|----------------|----------|--------|-------|-------|
|                                   |                |                | 平 均      | ウエイト   | 1 月   | 2 月   |
| 総 合                               | 100.7          | 101.9          | 102.3    | 10,000 | 102.3 | 102.0 |
| 生 鮮 食 品 を 除 く 総 合                 | 100.7          | 101.7          | 102.2    | 9,585  | 102.1 | 102.1 |
| 持 家 の 帰 属 家 賃 を 除 く 総 合           | 100.9          | 102.2          | 102.6    | 8,803  | 102.6 | 102.3 |
| 持 家 帰 属 家 賃 及 び 生 鮮 食 品 を 除 く 総 合 | 100.8          | 102.0          | 102.5    | 8,387  | 102.4 | 102.5 |
| 食 料                               | 101.8          | 103.8          | 104.4    | 2,760  | 104.7 | 103.2 |
| 生 鮮 食 品                           | 102.5          | 107.4          | 104.0    | 415    | 105.8 | 98.4  |
| 生 鮮 食 品 を 除 く 食 料                 | 101.7          | 103.2          | 104.5    | 2,345  | 104.5 | 104.1 |
| 穀 類                               | 104.0          | 105.9          | 109.5    | 240    | 109.6 | 107.9 |
| 魚 介 類                             | 102.4          | 105.0          | 104.6    | 169    | 109.4 | 105.0 |
| 生 鮮 魚 介                           | 102.3          | 105.0          | 103.6    | 93     | 111.7 | 103.6 |
| 肉 類                               | 98.7           | 99.6           | 97.0     | 241    | 97.2  | 97.3  |
| 乳 卵 類                             | 103.2          | 108.3          | 109.0    | 124    | 107.2 | 106.1 |
| 野 菜 ・ 海 藻                         | 100.6          | 106.2          | 102.2    | 309    | 101.2 | 93.6  |
| 生 鮮 野 菜                           | 100.5          | 107.5          | 102.0    | 213    | 100.2 | 89.1  |
| 果 物                               | 106.1          | 109.3          | 109.0    | 115    | 112.0 | 112.6 |
| 生 鮮 果 物                           | 106.4          | 109.3          | 108.4    | 108    | 111.5 | 112.2 |
| 油 脂 ・ 調 味 料                       | 101.3          | 102.6          | 98.0     | 123    | 102.5 | 101.4 |
| 菓 子 類                             | 102.8          | 102.9          | 102.8    | 230    | 102.5 | 102.4 |
| 調 理 食 品                           | 100.4          | 100.7          | 104.3    | 372    | 103.5 | 103.1 |
| 飲 料                               | 100.5          | 101.5          | 101.9    | 183    | 104.0 | 102.9 |
| 酒 類                               | 100.2          | 101.5          | 102.3    | 109    | 101.6 | 101.9 |
| 外 食                               | 102.8          | 105.0          | 108.0    | 544    | 107.2 | 107.4 |
| 住 居                               | 100.0          | 100.0          | 100.1    | 2,078  | 100.0 | 100.0 |
| 持 家 の 帰 属 家 賃 を 除 く 住 居           | 100.4          | 100.4          | 100.7    | 881    | 100.4 | 100.4 |
| 家 賃                               | 99.8           | 99.7           | 99.7     | 1,972  | 99.7  | 99.6  |
| 持 家 の 帰 属 家 賃 を 除 く 家 賃           | 99.7           | 99.5           | 99.7     | 775    | 99.6  | 99.5  |
| 設 備 修 繕 ・ 維 持                     | 105.5          | 106.5          | 108.1    | 106    | 106.8 | 106.8 |
| 光 熱 ・ 水 道                         | 99.2           | 103.9          | 106.1    | 820    | 107.0 | 107.3 |
| 電 気 代                             | 100.3          | 106.7          | 109.4    | 414    | 111.4 | 112.0 |
| ガ ス 代                             | 96.0           | 100.4          | 104.6    | 185    | 104.6 | 104.5 |
| 他 の 光 熱 費                         | 97.0           | 116.7          | 111.7    | 22     | 108.9 | 108.9 |
| 上 下 水 道 料                         | 100.0          | 100.0          | 100.1    | 200    | 100.0 | 100.0 |
| 家 具 ・ 家 事 用 品                     | 99.7           | 100.5          | 99.4     | 394    | 100.8 | 100.4 |
| 被 服 及 び 履 物                       | 102.7          | 101.6          | 102.2    | 361    | 99.6  | 98.3  |
| 衣 類                               | 101.2          | 96.6           | 99.3     | 160    | 97.3  | 95.5  |
| シ ャ ツ ・ セ ー タ ー ・ 下 着 類           | 100.7          | 101.5          | 100.4    | 106    | 98.3  | 97.2  |
| 履 物 類                             | 113.4          | 118.0          | 116.2    | 54     | 109.7 | 109.7 |
| 他 の 被 服 類                         | 96.1           | 94.8           | 93.7     | 24     | 93.1  | 91.6  |
| 保 健 医 療                           | 102.2          | 102.3          | 103.0    | 402    | 102.2 | 102.9 |
| 交 通 ・ 通 信                         | 99.3           | 100.3          | 99.4     | 1,441  | 99.1  | 99.1  |
| 教 育                               | 102.4          | 102.1          | 102.5    | 331    | 102.1 | 102.1 |
| 教 養 娛 楽                           | 101.2          | 102.3          | 104.2    | 866    | 102.9 | 104.3 |
| 諸 雑 費                             | 100.9          | 101.1          | 99.6     | 547    | 101.5 | 101.8 |
| 教 育 関 係 費                         | 102.1          | 102.3          | 102.3    | 436    | 101.9 | 101.9 |
| 教 養 娛 楽 関 係 費                     | 100.9          | 101.9          | 103.9    | 972    | 102.2 | 103.5 |

注：指数基準時を平成22年から平成27年に改訂。

## (中分類・那覇市)

平成27年=100

|       |       | 令和元年  |       |       |       |       |       |       |       |
|-------|-------|-------|-------|-------|-------|-------|-------|-------|-------|
| 3月    | 4月    | 5月    | 6月    | 7月    | 8月    | 9月    | 10月   | 11月   | 12月   |
| 102.3 | 102.2 | 102.3 | 102.1 | 102.3 | 102.4 | 102.6 | 102.3 | 102.2 | 102.1 |
| 102.4 | 102.5 | 102.4 | 102.0 | 102.2 | 102.3 | 102.2 | 101.8 | 102.0 | 102.1 |
| 102.7 | 102.6 | 102.6 | 102.4 | 102.6 | 102.8 | 103.0 | 102.6 | 102.6 | 102.4 |
| 102.8 | 102.9 | 102.8 | 102.4 | 102.5 | 102.7 | 102.6 | 102.1 | 102.4 | 102.4 |
| 103.7 | 102.8 | 103.7 | 103.8 | 104.2 | 104.3 | 105.8 | 106.0 | 105.5 | 105.0 |
| 100.4 | 96.8  | 100.5 | 102.6 | 104.6 | 105.5 | 111.7 | 113.1 | 106.9 | 102.1 |
| 104.3 | 103.8 | 104.3 | 104.0 | 104.1 | 104.0 | 104.7 | 104.8 | 105.3 | 105.5 |
| 109.5 | 110.0 | 109.6 | 110.3 | 109.8 | 109.5 | 108.4 | 109.4 | 111.3 | 109.2 |
| 106.7 | 104.0 | 103.0 | 104.9 | 103.0 | 102.9 | 104.2 | 105.8 | 103.6 | 102.1 |
| 106.8 | 101.7 | 100.7 | 103.7 | 101.9 | 102.0 | 103.4 | 106.0 | 102.1 | 99.8  |
| 98.2  | 95.6  | 97.6  | 96.8  | 99.1  | 96.8  | 96.9  | 94.3  | 95.7  | 98.0  |
| 108.1 | 106.3 | 110.7 | 108.8 | 109.9 | 109.9 | 111.4 | 110.4 | 110.4 | 109.0 |
| 95.8  | 94.8  | 99.4  | 97.3  | 102.2 | 105.2 | 112.7 | 113.5 | 109.2 | 102.1 |
| 92.1  | 91.0  | 97.7  | 94.8  | 102.5 | 107.3 | 117.8 | 118.0 | 111.4 | 101.6 |
| 111.3 | 104.9 | 106.4 | 117.2 | 111.2 | 105.5 | 107.5 | 110.3 | 103.3 | 106.1 |
| 111.0 | 104.0 | 105.6 | 117.1 | 110.9 | 104.9 | 106.8 | 109.7 | 102.3 | 105.2 |
| 96.0  | 97.1  | 97.5  | 98.4  | 98.2  | 96.1  | 98.1  | 97.9  | 96.1  | 96.7  |
| 102.0 | 101.9 | 102.2 | 103.0 | 103.0 | 101.0 | 103.0 | 105.1 | 103.7 | 104.2 |
| 104.6 | 103.0 | 103.3 | 101.2 | 101.7 | 104.7 | 106.6 | 104.5 | 107.4 | 107.9 |
| 101.5 | 102.2 | 102.7 | 102.4 | 101.9 | 102.4 | 102.5 | 100.5 | 98.8  | 101.1 |
| 101.9 | 101.7 | 101.9 | 101.8 | 101.8 | 101.7 | 101.6 | 104.1 | 103.9 | 103.8 |
| 107.5 | 107.6 | 107.6 | 107.6 | 107.6 | 107.6 | 107.6 | 109.2 | 109.4 | 109.4 |
| 100.0 | 100.1 | 100.1 | 100.0 | 100.1 | 100.1 | 100.1 | 100.3 | 100.3 | 100.3 |
| 100.4 | 100.6 | 100.7 | 100.6 | 100.7 | 100.7 | 100.8 | 101.2 | 101.2 | 101.1 |
| 99.6  | 99.7  | 99.7  | 99.6  | 99.7  | 99.7  | 99.7  | 99.7  | 99.8  | 99.7  |
| 99.5  | 99.8  | 99.8  | 99.7  | 99.8  | 99.8  | 99.8  | 99.8  | 99.9  | 99.8  |
| 106.8 | 106.8 | 107.0 | 107.2 | 107.5 | 107.1 | 107.9 | 111.0 | 111.1 | 110.8 |
| 107.6 | 106.8 | 106.2 | 105.7 | 105.4 | 105.4 | 105.2 | 104.8 | 105.8 | 105.7 |
| 111.8 | 110.3 | 108.7 | 107.9 | 108.3 | 108.8 | 108.9 | 107.9 | 108.7 | 107.6 |
| 105.9 | 106.1 | 106.3 | 106.4 | 104.0 | 103.3 | 102.5 | 102.2 | 104.6 | 104.8 |
| 112.9 | 110.5 | 116.4 | 110.9 | 112.1 | 110.1 | 105.6 | 113.2 | 114.8 | 115.5 |
| 100.0 | 100.0 | 100.0 | 100.0 | 100.0 | 100.0 | 100.0 | 100.0 | 100.0 | 101.5 |
| 98.9  | 100.3 | 99.2  | 98.9  | 98.8  | 98.3  | 97.3  | 100.6 | 99.0  | 100.3 |
| 102.7 | 103.9 | 103.2 | 102.7 | 100.5 | 99.0  | 103.5 | 104.2 | 104.8 | 103.3 |
| 102.3 | 101.3 | 100.7 | 99.7  | 97.0  | 97.1  | 100.8 | 100.2 | 101.0 | 99.0  |
| 100.0 | 103.0 | 101.9 | 101.7 | 98.5  | 93.1  | 101.8 | 102.8 | 103.5 | 103.1 |
| 112.2 | 115.7 | 115.7 | 115.7 | 115.7 | 116.9 | 119.8 | 122.0 | 122.0 | 119.4 |
| 94.1  | 97.2  | 95.4  | 94.9  | 95.4  | 93.4  | 90.8  | 93.1  | 93.1  | 92.6  |
| 103.2 | 103.2 | 102.8 | 102.5 | 102.9 | 102.8 | 102.7 | 104.2 | 103.7 | 103.3 |
| 99.7  | 99.3  | 99.6  | 98.4  | 99.6  | 100.0 | 98.7  | 99.4  | 99.8  | 100.2 |
| 102.3 | 106.2 | 106.2 | 106.2 | 106.2 | 106.2 | 106.2 | 95.6  | 95.6  | 95.6  |
| 103.9 | 104.3 | 103.0 | 103.4 | 103.2 | 105.0 | 103.3 | 105.4 | 105.9 | 105.7 |
| 102.0 | 102.5 | 102.5 | 102.3 | 102.4 | 102.2 | 102.6 | 91.8  | 91.8  | 91.5  |
| 102.1 | 105.1 | 105.1 | 105.1 | 105.1 | 105.1 | 105.1 | 97.1  | 97.0  | 97.1  |
| 103.6 | 103.4 | 102.3 | 102.9 | 103.6 | 106.1 | 103.3 | 105.1 | 105.7 | 105.4 |

資料：沖縄県企画部統計課「消費者物価指数」/総務省統計局「消費者物価指数」



## 122. 消費者物価指数

| 項 目                     | 平成29年<br>平均 | 平成30年<br>平均 | 平成31年 |        |       |       |
|-------------------------|-------------|-------------|-------|--------|-------|-------|
|                         |             |             | 平均    | ウエイト   | 1月    | 2月    |
| 総 合                     | 100.4       | 101.3       | 101.8 | 10,000 | 101.5 | 101.5 |
| 生 鮮 食 品 を 除 く 総 合       | 100.2       | 101.0       | 101.7 | 9,586  | 101.2 | 101.3 |
| 持家の帰属家賃を除く総合            | 100.5       | 101.7       | 102.3 | 8,501  | 101.9 | 101.9 |
| 持家帰属家賃及び生鮮食品を除く総合       | 100.3       | 101.4       | 102.2 | 8,087  | 101.6 | 101.7 |
| 食 料                     | 102.4       | 103.9       | 104.3 | 2,623  | 104.3 | 103.8 |
| 生 鮮 食 品                 | 104.3       | 108.3       | 104.9 | 414    | 108.9 | 105.8 |
| 生 鮮 食 品 を 除 く 食 料       | 102.1       | 103.1       | 104.2 | 2,209  | 103.5 | 103.4 |
| 穀 類                     | 103.2       | 104.9       | 105.9 | 208    | 105.2 | 105.3 |
| 魚 介 類                   | 107.1       | 110.6       | 112.1 | 218    | 112.8 | 111.5 |
| 生 鮮 魚 介                 | 108.5       | 111.4       | 111.9 | 125    | 114.0 | 111.5 |
| 肉 類                     | 103.0       | 103.4       | 104.3 | 240    | 104.2 | 103.9 |
| 乳 卵 類                   | 99.7        | 101.9       | 104.1 | 118    | 102.4 | 102.0 |
| 野 菜 ・ 海 藻               | 101.7       | 106.4       | 101.1 | 289    | 104.1 | 100.6 |
| 生 鮮 野 菜                 | 100.8       | 105.8       | 97.5  | 193    | 102.2 | 97.0  |
| 果 物                     | 105.8       | 109.0       | 110.6 | 104    | 115.5 | 115.5 |
| 生 鮮 果 物                 | 105.9       | 109.2       | 110.6 | 97     | 115.9 | 115.9 |
| 油 脂 ・ 調 味 料             | 101.0       | 101.0       | 100.8 | 114    | 100.8 | 101.1 |
| 菓 子 類                   | 103.1       | 103.1       | 105.1 | 233    | 103.6 | 103.3 |
| 調 理 食 品                 | 101.7       | 102.3       | 103.2 | 313    | 102.4 | 102.6 |
| 飲 料                     | 100.6       | 100.5       | 100.7 | 147    | 100.5 | 100.6 |
| 酒 類                     | 102.7       | 103.1       | 102.6 | 119    | 102.7 | 102.3 |
| 外 食                     | 101.1       | 102.0       | 103.5 | 521    | 102.5 | 102.5 |
| 住 居                     | 99.7        | 99.6        | 99.8  | 2,087  | 99.6  | 99.6  |
| 持家の帰属家賃を除く住居            | 100.5       | 100.5       | 101.5 | 589    | 100.6 | 100.6 |
| 家 賃                     | 99.4        | 99.2        | 99.2  | 1,782  | 99.2  | 99.2  |
| 持家の帰属家賃を除く家賃            | 99.4        | 99.3        | 99.3  | 283    | 99.2  | 99.2  |
| 設 備 修 繕 ・ 維 持           | 101.5       | 101.7       | 103.6 | 305    | 101.8 | 101.9 |
| 光 熱 ・ 水 道               | 95.2        | 99.0        | 101.3 | 745    | 101.6 | 102.1 |
| 電 気 代                   | 95.0        | 99.3        | 102.2 | 356    | 103.2 | 103.9 |
| ガ ス 代                   | 90.2        | 93.1        | 96    | 181    | 96.3  | 97    |
| 他 の 光 熱 費               | 96.3        | 113.2       | 113.2 | 41     | 111.7 | 110.7 |
| 上 下 水 道 料               | 100.9       | 101.4       | 102.1 | 167    | 101.6 | 101.6 |
| 家 具 ・ 家 事 用 品           | 99.1        | 98.0        | 100.2 | 348    | 98.9  | 99.3  |
| 被 服 及 び 履 物             | 102.0       | 102.2       | 102.6 | 412    | 99.6  | 99.7  |
| 衣 類                     | 101.7       | 101.6       | 101.5 | 174    | 97.1  | 98.3  |
| シ ャ ツ ・ セ ー タ ー ・ 下 着 類 | 101.4       | 101.6       | 102.1 | 123    | 100.1 | 98.8  |
| 履 物 類                   | 105.2       | 105.4       | 106.7 | 58     | 105.0 | 105.6 |
| 他 の 被 服 類               | 100.8       | 101.0       | 101.4 | 34     | 98.7  | 97.6  |
| 保 健 医 療                 | 101.8       | 103.3       | 104.0 | 430    | 103.7 | 103.7 |
| 交 通 通 信                 | 98.3        | 99.6        | 99.0  | 1,476  | 98.8  | 98.8  |
| 教 育                     | 102.2       | 102.7       | 101.1 | 316    | 102.8 | 102.8 |
| 教 養 娛 楽                 | 101.3       | 102.1       | 103.8 | 989    | 102.2 | 102.9 |
| 諸 雑 費                   | 100.9       | 101.4       | 101.4 | 574    | 102.1 | 102.0 |
| 教 育 関 係 費               | 102.4       | 102.8       | 101.8 | 400    | 103.0 | 103.0 |
| 教 養 娛 楽 関 係 費           | 101.0       | 101.8       | 103.3 | 1,085  | 101.7 | 102.3 |

注：指数基準時を平成22年から平成27年に改訂。

## (中分類・全国)

平成27年=100

|       |       | 令和元年  |       |       |       |       |       |       |       |
|-------|-------|-------|-------|-------|-------|-------|-------|-------|-------|
| 3月    | 4月    | 5月    | 6月    | 7月    | 8月    | 9月    | 10月   | 11月   | 12月   |
| 101.5 | 101.8 | 101.8 | 101.6 | 101.6 | 101.8 | 101.9 | 102.2 | 102.3 | 102.3 |
| 101.5 | 101.8 | 101.8 | 101.6 | 101.5 | 101.7 | 101.6 | 102.0 | 102.2 | 102.2 |
| 101.9 | 102.2 | 102.2 | 102.1 | 102.0 | 102.3 | 102.4 | 102.8 | 102.8 | 102.8 |
| 101.9 | 102.3 | 102.2 | 102.0 | 102.0 | 102.2 | 102.1 | 102.5 | 102.7 | 102.7 |
| 103.5 | 103.5 | 103.6 | 103.9 | 104.0 | 104.2 | 105.2 | 105.5 | 105.3 | 105.2 |
| 102.9 | 101.8 | 102.1 | 102.6 | 102.3 | 104.5 | 109.4 | 107.7 | 105.5 | 105.0 |
| 103.6 | 103.9 | 103.9 | 104.1 | 104.3 | 104.2 | 104.4 | 105.1 | 105.3 | 105.2 |
| 105.2 | 105.6 | 105.8 | 106.0 | 106.2 | 106.0 | 106.3 | 106.7 | 106.5 | 106.2 |
| 111.4 | 111.3 | 111.3 | 111.2 | 111.5 | 111.6 | 114.9 | 113.7 | 112.8 | 111.9 |
| 110.9 | 110.3 | 110.5 | 110.1 | 110.3 | 110.9 | 116.4 | 114.4 | 112.4 | 110.6 |
| 104.2 | 104.1 | 103.9 | 104.2 | 104.5 | 104.6 | 104.3 | 104.5 | 104.9 | 104.5 |
| 102.2 | 104.1 | 104.7 | 104.6 | 104.8 | 104.5 | 105.0 | 104.9 | 105.1 | 105.1 |
| 97.6  | 99.6  | 97.9  | 97.5  | 98.2  | 100.7 | 106.4 | 104.7 | 104.1 | 102.1 |
| 92.3  | 95.3  | 92.8  | 92.0  | 93.1  | 96.7  | 105.2 | 102.6 | 101.7 | 98.7  |
| 113.4 | 104.2 | 109.7 | 113.9 | 110.5 | 111.4 | 109.0 | 109.3 | 104.5 | 110.4 |
| 113.6 | 103.7 | 109.7 | 114.2 | 110.5 | 111.5 | 108.8 | 109.1 | 104.0 | 110.3 |
| 100.6 | 100.9 | 100.9 | 101.2 | 101.3 | 100.8 | 100.7 | 100.6 | 100.6 | 100.5 |
| 103.8 | 103.9 | 104.1 | 104.9 | 105.9 | 105.7 | 106.1 | 106.3 | 106.9 | 106.6 |
| 102.7 | 103.2 | 103.1 | 103.1 | 103.0 | 103.2 | 103.7 | 104.0 | 104.0 | 104.0 |
| 100.6 | 100.5 | 100.7 | 100.7 | 100.6 | 100.6 | 101.1 | 101.0 | 100.9 | 100.7 |
| 102.3 | 102.2 | 102.3 | 102.1 | 101.9 | 101.4 | 101.2 | 104.3 | 104.1 | 103.6 |
| 102.8 | 102.9 | 103.0 | 103.0 | 103.0 | 103.1 | 103.1 | 105.2 | 105.6 | 105.6 |
| 99.6  | 99.7  | 99.7  | 99.7  | 99.8  | 99.8  | 99.8  | 100.3 | 100.3 | 100.4 |
| 100.6 | 100.9 | 101.0 | 101.1 | 101.3 | 101.2 | 101.3 | 103.1 | 103.2 | 103.3 |
| 99.2  | 99.2  | 99.2  | 99.2  | 99.2  | 99.2  | 99.2  | 99.2  | 99.2  | 99.2  |
| 99.2  | 99.3  | 99.3  | 99.3  | 99.3  | 99.3  | 99.3  | 99.3  | 99.3  | 99.3  |
| 101.9 | 102.5 | 102.6 | 102.8 | 103.1 | 103.1 | 103.2 | 106.7 | 106.9 | 107.0 |
| 102.3 | 102.0 | 101.9 | 101.4 | 101.1 | 100.6 | 100.0 | 99.8  | 101.3 | 101.2 |
| 104.1 | 103.5 | 102.9 | 102.3 | 101.9 | 101.4 | 100.7 | 100.1 | 101.6 | 101.2 |
| 97.3  | 97.1  | 96.9  | 96.5  | 95.9  | 95.0  | 94.2  | 93.9  | 95.7  | 95.7  |
| 111.7 | 112.1 | 114.9 | 114.3 | 113.4 | 113.0 | 112.5 | 114.9 | 114.0 | 114.8 |
| 101.6 | 101.7 | 101.8 | 101.8 | 101.8 | 101.8 | 101.8 | 101.8 | 103.7 | 103.9 |
| 99.0  | 99.7  | 100.4 | 99.7  | 99.3  | 99.5  | 99.8  | 102.3 | 102.2 | 101.9 |
| 101.5 | 103.6 | 103.4 | 103.0 | 100.9 | 99.7  | 103.8 | 105.4 | 105.9 | 104.7 |
| 102.3 | 102.5 | 102.4 | 101.8 | 99.1  | 98.2  | 102.7 | 104.1 | 105.4 | 103.8 |
| 97.8  | 104.1 | 103.7 | 103.0 | 100.0 | 97.6  | 104.8 | 105.6 | 105.1 | 103.9 |
| 106.0 | 106.5 | 106.5 | 106.3 | 106.2 | 106.0 | 106.2 | 108.7 | 108.6 | 108.8 |
| 101.6 | 101.8 | 101.7 | 101.6 | 100.7 | 100.2 | 100.9 | 104.3 | 104.7 | 103.4 |
| 103.8 | 103.9 | 103.8 | 103.8 | 103.9 | 103.9 | 103.8 | 104.7 | 104.6 | 104.4 |
| 99.2  | 99.1  | 99.2  | 98.3  | 98.8  | 98.9  | 98.2  | 99.4  | 99.5  | 99.9  |
| 102.8 | 103.4 | 103.4 | 103.4 | 103.4 | 103.4 | 103.5 | 94.8  | 94.8  | 94.8  |
| 102.4 | 103.7 | 103.1 | 103.2 | 102.7 | 105.4 | 103.4 | 105.6 | 105.2 | 105.6 |
| 102.2 | 102.3 | 102.3 | 102.1 | 102.1 | 102.2 | 102.2 | 99.0  | 99.0  | 98.9  |
| 103.1 | 103.5 | 103.6 | 103.5 | 103.6 | 103.6 | 103.7 | 97.1  | 97.1  | 97.2  |
| 102.1 | 103.1 | 102.6 | 102.6 | 102.5 | 105.2 | 102.8 | 105.0 | 104.6 | 105.0 |

資料:総務省統計局「消費者物価指数」

123. 1世帯あたり平均

単位:円

| 項 目        | 平成29年   | 平成30年   | 平成31年   |         |         |         |
|------------|---------|---------|---------|---------|---------|---------|
|            | 平均      | 平均      | 平均      | 1月      | 2月      | 3月      |
| 集計世帯数      | 156     | 150     | 136     | 140     | 136     | 142     |
| 消費費支出      | 233,023 | 226,283 | 210,593 | 227,259 | 202,922 | 216,079 |
| 食料         | 62,760  | 61,441  | 61,599  | 63,393  | 59,905  | 65,144  |
| 穀類         | 5,428   | 5,417   | 5,245   | 5,152   | 4,927   | 5,638   |
| 魚介類        | 3,642   | 3,603   | 3,504   | 3,560   | 3,583   | 3,756   |
| 肉類         | 6,092   | 5,921   | 5,439   | 5,559   | 5,311   | 5,781   |
| 乳卵類        | 3,371   | 3,119   | 3,143   | 3,344   | 3,085   | 3,224   |
| 野菜・海藻類     | 7,805   | 7,626   | 7,315   | 7,865   | 7,122   | 7,080   |
| 果物         | 2,548   | 2,291   | 2,381   | 2,823   | 2,171   | 2,111   |
| 油脂・調味料     | 3,074   | 3,016   | 2,872   | 2,746   | 3,208   | 3,005   |
| 菓子類        | 4,662   | 4,481   | 4,833   | 5,056   | 5,447   | 5,356   |
| 調理食品       | 9,590   | 9,288   | 9,761   | 10,282  | 9,051   | 10,045  |
| 飲料類        | 4,534   | 4,462   | 4,256   | 3,973   | 3,917   | 4,357   |
| 酒類         | 2,561   | 2,711   | 2,514   | 2,067   | 2,163   | 2,917   |
| 外食         | 9,454   | 9,506   | 10,335  | 10,965  | 9,920   | 11,873  |
| 住居         | 20,421  | 21,060  | 22,237  | 18,036  | 19,238  | 19,581  |
| 家賃         | 17,775  | 18,391  | 20,672  | 17,715  | 18,013  | 18,297  |
| 設備修繕・維持    | 2,646   | 2,669   | 1,565   | 322     | 1,225   | 1,284   |
| 光熱・水道      | 19,815  | 20,157  | 17,993  | 18,547  | 18,207  | 16,315  |
| 電気ガス       | 9,777   | 10,079  | 9,213   | 8,860   | 8,467   | 7,046   |
| 他の水道       | 4,576   | 4,942   | 4,326   | 4,948   | 5,183   | 4,869   |
| 上水道        | 430     | 325     | 222     | 225     | 305     | 229     |
| 家具・家事用品    | 5,032   | 1,811   | 4,231   | 4,514   | 4,252   | 4,170   |
| 家庭用耐久財     | 8,389   | 8,061   | 8,542   | 6,966   | 7,879   | 7,850   |
| 室内整備・装飾品   | 2,522   | 2,475   | 3,022   | 2,121   | 3,026   | 2,244   |
| 寝具         | 363     | 310     | 273     | 220     | 254     | 52      |
| 家事雑貨       | 440     | 383     | 371     | 426     | 511     | 825     |
| 家事用消耗品     | 1,724   | 1,763   | 1,563   | 1,484   | 1,446   | 1,764   |
| 家事用消耗品     | 2,938   | 2,838   | 2,816   | 2,548   | 2,474   | 2,750   |
| 家事用消耗品     | 402     | 292     | 496     | 167     | 168     | 214     |
| 被服及履物      | 7,180   | 6,457   | 5,749   | 5,973   | 6,882   | 7,689   |
| 和服         | 39      | 96      | 30      | 0       | 0       | 0       |
| 洋服         | 2,789   | 2,533   | 2,381   | 2,504   | 3,681   | 3,303   |
| シャツ・セーター   | 1,676   | 1,300   | 1,178   | 1,158   | 1,077   | 1,307   |
| 下着         | 701     | 567     | 525     | 659     | 412     | 343     |
| 生地・糸類      | 61      | 81      | 75      | 109     | 11      | 102     |
| 他の被服       | 495     | 506     | 430     | 420     | 539     | 650     |
| 履物         | 1,100   | 1,120   | 927     | 883     | 895     | 1,678   |
| 被服関連サービス   | 318     | 255     | 203     | 240     | 266     | 306     |
| 保健医療       | 10,713  | 10,203  | 10,858  | 12,284  | 9,572   | 15,933  |
| 医薬品        | 2,039   | 1,915   | 1,886   | 2,404   | 2,124   | 2,451   |
| 健康保持用摂取品   | 1,588   | 1,036   | 1,565   | 1,326   | 1,321   | 1,570   |
| 保健医療用品・器具  | 1,646   | 1,812   | 1,655   | 1,826   | 1,566   | 1,875   |
| 保健医療サービス   | 5,441   | 5,440   | 5,751   | 6,729   | 4,561   | 10,037  |
| 交通・通信      | 32,784  | 31,748  | 25,255  | 23,317  | 24,229  | 23,398  |
| 自動車等関係     | 3,087   | 2,832   | 2,803   | 3,173   | 2,607   | 3,132   |
| 交通         | 16,496  | 15,768  | 11,809  | 9,041   | 9,209   | 11,450  |
| 通信         | 13,201  | 13,148  | 10,643  | 11,103  | 12,413  | 8,816   |
| 教育         | 9,167   | 7,863   | 5,815   | 4,920   | 10,198  | 5,354   |
| 授業料等       | 6,646   | 5,424   | 3,933   | 3,198   | 6,167   | 3,310   |
| 教科書・学習参考教材 | 346     | 241     | 281     | 127     | 327     | 1,041   |
| 補習教養       | 2,176   | 2,197   | 1,600   | 1,594   | 3,704   | 1,003   |
| 教養娯楽用品     | 18,809  | 16,602  | 16,888  | 20,641  | 16,302  | 15,218  |
| 教養娯楽用品     | 1,119   | 921     | 1,060   | 1,885   | 76      | 214     |
| 教養娯楽用品     | 3,999   | 3,440   | 3,527   | 3,007   | 2,774   | 2,740   |
| 書籍・他の印刷物   | 2,696   | 2,479   | 2,318   | 2,508   | 2,325   | 2,456   |
| 教養娯楽サービス   | 10,996  | 9,761   | 9,982   | 13,241  | 11,127  | 9,809   |
| その他の消費支出   | 42,984  | 42,691  | 35,658  | 53,182  | 30,510  | 39,596  |
| 諸雑費        | 14,234  | 13,848  | 14,555  | 16,588  | 15,749  | 14,414  |
| こづかい(使途不明) | 6,169   | 6,207   | 3,241   | 3,921   | 2,855   | 4,930   |
| 交際費        | 16,545  | 15,776  | 13,867  | 28,887  | 9,249   | 16,867  |
| 仕送り金       | 6,037   | 6,860   | 3,995   | 3,786   | 2,657   | 3,384   |
| 現物総額       | 2,663   | -       | -       | -       | -       | -       |
| エンゲル係数(%)  | 26.9    | 27.2    | 29.3    | 27.9    | 29.5    | 30.1    |

注:『現物総額』は、平成30年1月以降調査項目より廃止。

## 1ヶ月間の消費支出(二人以上の世帯)

| 4 月     | 令和      |         |         |         |         |         |         |         |
|---------|---------|---------|---------|---------|---------|---------|---------|---------|
|         | 5 月     | 6 月     | 7 月     | 8 月     | 9 月     | 10 月    | 11 月    | 12 月    |
| 139     | 139     | 138     | 137     | 131     | 136     | 132     | 135     | 130     |
| 228,293 | 208,512 | 200,766 | 210,475 | 233,676 | 209,248 | 191,955 | 189,862 | 208,066 |
| 61,116  | 60,687  | 60,641  | 58,322  | 66,554  | 60,758  | 58,312  | 56,940  | 67,416  |
| 5,500   | 5,587   | 5,329   | 5,325   | 5,168   | 4,738   | 4,655   | 4,659   | 6,260   |
| 3,290   | 3,130   | 3,272   | 3,354   | 3,996   | 3,536   | 3,296   | 3,053   | 4,221   |
| 5,113   | 5,102   | 5,232   | 4,780   | 5,465   | 5,368   | 5,304   | 5,328   | 6,930   |
| 2,995   | 3,060   | 3,072   | 3,015   | 3,115   | 3,471   | 3,277   | 2,890   | 3,168   |
| 6,990   | 6,952   | 7,013   | 6,507   | 7,841   | 7,688   | 7,486   | 7,102   | 8,133   |
| 2,175   | 1,892   | 1,758   | 2,080   | 3,361   | 2,556   | 2,310   | 2,449   | 2,884   |
| 3,012   | 2,834   | 2,759   | 2,673   | 2,760   | 3,039   | 2,607   | 2,598   | 3,225   |
| 5,070   | 4,444   | 4,619   | 4,767   | 5,421   | 4,427   | 4,133   | 3,975   | 5,286   |
| 9,122   | 9,667   | 9,578   | 9,662   | 11,159  | 9,568   | 9,289   | 8,942   | 10,769  |
| 4,149   | 4,308   | 4,345   | 4,677   | 4,710   | 4,409   | 4,232   | 3,846   | 4,150   |
| 2,758   | 2,480   | 2,828   | 2,642   | 2,883   | 2,806   | 2,307   | 2,158   | 2,162   |
| 10,942  | 11,233  | 10,837  | 8,840   | 10,675  | 9,151   | 9,415   | 9,940   | 10,228  |
| 25,595  | 22,046  | 21,918  | 23,393  | 24,004  | 24,459  | 22,700  | 21,387  | 24,483  |
| 20,093  | 21,339  | 20,333  | 20,684  | 22,925  | 22,716  | 20,802  | 21,163  | 23,981  |
| 5,502   | 707     | 1,585   | 2,708   | 1,079   | 1,744   | 1,898   | 224     | 503     |
| 17,061  | 17,109  | 16,848  | 18,129  | 19,201  | 20,085  | 20,166  | 17,516  | 16,731  |
| 7,678   | 7,801   | 8,419   | 10,240  | 10,860  | 12,488  | 11,698  | 9,134   | 7,863   |
| 4,791   | 4,972   | 4,228   | 3,792   | 3,660   | 3,283   | 3,709   | 3,989   | 4,493   |
| 370     | 280     | 321     | 144     | 148     | 256     | 50      | 61      | 280     |
| 4,222   | 4,056   | 3,880   | 3,953   | 4,533   | 4,058   | 4,710   | 4,332   | 4,096   |
| 11,107  | 7,958   | 8,722   | 8,230   | 11,291  | 12,248  | 5,972   | 7,088   | 7,198   |
| 5,516   | 2,509   | 3,224   | 2,284   | 4,687   | 5,917   | 916     | 2,283   | 1,532   |
| 613     | 232     | 198     | 525     | 489     | 215     | 180     | 140     | 165     |
| 96      | 520     | 292     | 416     | 93      | 264     | 269     | 241     | 505     |
| 1,667   | 1,384   | 1,495   | 1,351   | 2,077   | 1,606   | 1,257   | 1,649   | 1,580   |
| 2,766   | 2,867   | 2,919   | 2,782   | 3,320   | 3,500   | 2,393   | 2,592   | 2,884   |
| 450     | 447     | 595     | 872     | 626     | 745     | 958     | 182     | 532     |
| 6,485   | 5,943   | 6,082   | 5,752   | 4,726   | 5,785   | 4,195   | 3,657   | 5,818   |
| 0       | 7       | 47      | 86      | 63      | 8       | 0       | 129     | 15      |
| 2,314   | 2,201   | 1,624   | 2,460   | 1,685   | 2,834   | 2,077   | 1,482   | 2,407   |
| 1,899   | 1,449   | 1,700   | 1,474   | 1,136   | 825     | 563     | 745     | 798     |
| 575     | 407     | 698     | 461     | 559     | 639     | 310     | 313     | 926     |
| 31      | 93      | 113     | 35      | 116     | 57      | 93      | 46      | 96      |
| 512     | 413     | 378     | 243     | 363     | 421     | 334     | 366     | 525     |
| 882     | 1,102   | 1,372   | 857     | 702     | 925     | 678     | 388     | 759     |
| 271     | 271     | 150     | 136     | 102     | 75      | 139     | 189     | 291     |
| 9,705   | 12,320  | 10,554  | 11,438  | 7,345   | 10,677  | 11810   | 10,308  | 8,349   |
| 2,081   | 1,871   | 1,841   | 1,745   | 1,866   | 1,367   | 1549    | 1,564   | 1,776   |
| 1,343   | 1,531   | 2,026   | 3,698   | 786     | 1,896   | 1352    | 870     | 1,061   |
| 1,242   | 2,207   | 1,588   | 1,480   | 1,508   | 1,823   | 1,393   | 2,191   | 1,160   |
| 5,039   | 6,711   | 5,099   | 4,515   | 3,185   | 5,592   | 7,516   | 5,684   | 4,351   |
| 23,795  | 26,278  | 27,113  | 26,263  | 34,109  | 24,423  | 21,608  | 25,248  | 23,277  |
| 2,588   | 2,974   | 3,045   | 2,905   | 3,700   | 2,349   | 1,945   | 3,565   | 1,654   |
| 10,527  | 11,589  | 14,438  | 13,117  | 21,731  | 10,714  | 9,118   | 11,450  | 9,324   |
| 10,680  | 11,715  | 9,630   | 10,241  | 8,678   | 11,360  | 10,546  | 10,233  | 12,299  |
| 9,143   | 7,243   | 6,755   | 8,518   | 4,998   | 4,915   | 4,970   | 1,519   | 1,242   |
| 6,040   | 4,869   | 5,159   | 6,512   | 2,815   | 3,707   | 4,316   | 593     | 513     |
| 460     | 889     | 155     | 179     | 55      | 69      | 0       | 14      | 64      |
| 2,644   | 1,485   | 1,441   | 1,828   | 2,129   | 1,139   | 655     | 913     | 665     |
| 19,992  | 14,337  | 13,816  | 21,523  | 14,968  | 16,973  | 14,423  | 15,224  | 19,234  |
| 481     | 2,512   | 906     | 2,880   | 222     | 1,435   | 138     | 295     | 1,680   |
| 3,297   | 2,591   | 2,309   | 3,045   | 3,911   | 4,885   | 3,724   | 4,607   | 5,438   |
| 2,553   | 2,330   | 2,270   | 1,959   | 2,115   | 2,401   | 2,342   | 2,239   | 2,318   |
| 13,662  | 6,905   | 8,331   | 13,640  | 8,720   | 8,252   | 8,219   | 8,084   | 9,798   |
| 44,294  | 34,592  | 28,316  | 28,908  | 46,479  | 28,924  | 27,798  | 30,976  | 34,318  |
| 13,743  | 14,507  | 13,466  | 11,910  | 24,441  | 13,501  | 13,586  | 10,609  | 12,142  |
| 3,485   | 2,786   | 2,736   | 3,153   | 2,429   | 2,021   | 3,694   | 2,692   | 4,193   |
| 12,065  | 11,736  | 8,980   | 12,164  | 18,813  | 10,501  | 9,277   | 13,850  | 14,014  |
| 15,002  | 5,563   | 3,134   | 1,681   | 795     | 2,900   | 1,241   | 3,826   | 3,969   |
| -       | -       | -       | -       | -       | -       | -       | -       | -       |
| 26.8    | 29.1    | 30.2    | 27.7    | 28.5    | 29.0    | 30.4    | 30.0    | 32.4    |

資料: 沖縄県企画部統計課「家計調査」(123~124表)

## 124. 1世帯あたりの平均1ヶ月間

単位:円

| 項 目                 | 平成 29 年<br>平 均 | 平成 30 年<br>平 均 | 平 成 31 年 |         |         |         |
|---------------------|----------------|----------------|----------|---------|---------|---------|
|                     |                |                | 平 均      | 1 月     | 2 月     | 3 月     |
| 集 計 世 帯 数           | 82             | 82             | 72       | 76      | 74      | 77      |
| 受 取                 | 757,345        | 769,564        | 754,444  | 746,845 | 766,872 | 704,255 |
| 実 収 入               | 417,147        | 403,237        | 424,298  | 382,211 | 436,817 | 377,193 |
| 経 常 収 入             | 414,148        | 398,941        | 419,327  | 370,260 | 426,065 | 368,406 |
| 勤 め 先 収 入           | 384,309        | 365,397        | 380,280  | 357,388 | 351,373 | 362,018 |
| 世 帯 主 収 入           | 319,679        | 285,602        | 290,871  | 280,174 | 274,352 | 277,366 |
| 配 偶 者 の 収 入         | 55,276         | 65,971         | 74,991   | 61,242  | 65,914  | 68,425  |
| 他 の 世 帯 員 収 入       | 9,354          | 13,823         | 14,417   | 15,972  | 11,107  | 16,228  |
| 事 業 ・ 内 職 収 入       | 1,226          | 1,723          | 2,258    | 1,990   | 1,815   | -       |
| 家 賃 収 入             | 391            | 582            | 1,375    | 1,990   | 1,815   | -       |
| 他 の 事 業 収 入         | 457            | 701            | 593      | -       | -       | -       |
| 内 職 収 入             | 379            | 440            | 290      | -       | -       | -       |
| 他 の 経 常 収 入         | 28,613         | 31,821         | 36,788   | 10,883  | 72,876  | 6,388   |
| 財 産 収 入             | 1,902          | 1,027          | 817      | 1,170   | 1,725   | 1,618   |
| 社 会 保 障 給 付 金       | 26,286         | 28,348         | 33,187   | 9,002   | 70,690  | 4,769   |
| 仕 送 り 金             | 425            | 2,447          | 2,784    | 711     | 461     | -       |
| 特 別 収 入             | 2,999          | 4,296          | 4,972    | 11,951  | 10,753  | 8,787   |
| 受 贈 金               | 1,675          | 1,515          | 2,296    | 8,643   | 2,771   | 6,666   |
| 他 の 特 別 収 入         | 1,324          | 2,781          | 2,675    | 3,307   | 7,982   | 2,121   |
| 実 収 入 以 外 の 受 取     | 296,429        | 322,812        | 287,136  | 307,597 | 289,601 | 280,805 |
| 預 貯 金 引 出           | 264,943        | 254,934        | 238,232  | 267,907 | 247,089 | 226,539 |
| 保 険 金               | 971            | 495            | 628      | -       | -       | 630     |
| 有 価 証 券 売 却         | -              | -              | -        | -       | -       | -       |
| 土 地 家 屋 借 入 金       | -              | 21,729         | -        | -       | -       | -       |
| 他 の 借 入 金           | 33             | 725            | 1,129    | 129     | -       | 1,310   |
| 分 割 払 購 入 借 入 金     | 4,594          | 1,416          | 1,203    | 4,475   | 974     | 2,492   |
| 一 括 払 購 入 借 入 金     | 24,995         | 31,082         | 44,835   | 34,582  | 41,410  | 49,595  |
| 財 産 売 却             | -              | 11,561         | -        | -       | -       | -       |
| 他 の 実 収 入 以 外 の 受 取 | 892            | 870            | 1,109    | 505     | 128     | 239     |
| 繰 入 金               | 43,769         | 43,516         | 43,010   | 57,036  | 40,454  | 46,257  |
| 支 払                 | 757,345        | 769,564        | 754,444  | 746,845 | 766,872 | 704,255 |
| 実 支 出               | 314,102        | 298,919        | 303,790  | 323,949 | 305,640 | 317,627 |
| 消 費 支 出             | 264,462        | 250,820        | 240,482  | 266,258 | 239,547 | 253,003 |
| 食 料                 | 63,875         | 63,694         | 63,768   | 68,724  | 66,032  | 70,975  |
| 穀 類                 | 5,475          | 5,635          | 5,525    | 5,549   | 4,917   | 5,250   |
| 魚 介 類               | 2,889          | 2,981          | 2,842    | 2,855   | 2,828   | 2,800   |
| 肉 類                 | 6,002          | 6,044          | 5,371    | 5,873   | 5,439   | 5,477   |
| 乳 卵 類               | 3,245          | 3,105          | 3,079    | 3,607   | 3,120   | 3,125   |
| 野 菜 ・ 海 藻           | 6,869          | 6,792          | 6,309    | 7,181   | 6,645   | 6,246   |
| 果 物                 | 1,871          | 1,710          | 1,833    | 2,216   | 1,933   | 1,791   |
| 油 脂 ・ 調 味 料         | 2,968          | 2,978          | 2,710    | 2,807   | 3,159   | 2,666   |
| 菓 子 類               | 5,159          | 4,913          | 5,259    | 5,802   | 6,650   | 6,139   |
| 調 理 食 品             | 9,756          | 9,796          | 10,546   | 11,093  | 10,572  | 11,635  |
| 飲 料                 | 4,489          | 4,641          | 4,348    | 4,374   | 4,528   | 4,810   |
| 酒 類                 | 2,683          | 3,152          | 2,907    | 2,601   | 2,849   | 3,625   |
| 外 食                 | 12,468         | 11,947         | 13,039   | 14,766  | 13,393  | 17,409  |
| 住 居                 | 28,327         | 27,784         | 30,902   | 24,996  | 24,594  | 27,802  |
| 家 賃 地 代             | 25,579         | 25,878         | 29,129   | 24,686  | 23,705  | 27,404  |
| 設 備 修 繕 ・ 維 持       | 2,747          | 1,906          | 1,773    | 310     | 889     | 398     |
| 光 熱 ・ 水 道           | 19,949         | 20,440         | 18,333   | 19,659  | 20,017  | 17,726  |
| 電 気 代               | 9,440          | 10,143         | 9,086    | 8,981   | 8,827   | 7,175   |
| ガ ス 代               | 5,149          | 5,373          | 4,965    | 5,826   | 6,194   | 6,151   |
| 他 の 光 熱 費 料         | 330            | 203            | 165      | 167     | 288     | 148     |
| 上 下 水 道 料           | 5,029          | 4,721          | 4,116    | 4,686   | 4,708   | 4,253   |
| 家 具 ・ 家 事 用 品       | 9,484          | 8,405          | 9,786    | 8,515   | 8,196   | 9,734   |
| 家 庭 用 耐 久 財 品       | 3,246          | 2,467          | 4,040    | 2,915   | 2,551   | 3,263   |
| 室 内 装 備 ・ 装 飾 品     | 367            | 201            | 290      | 162     | 381     | 59      |
| 寢 具 類               | 508            | 478            | 368      | 584     | 607     | 822     |

注:「実収入以外の受取のその他」を「他の実収入以外の受取」に名称変更した。

## の収入と支出(二人以上の世帯のうち勤労者世帯)

| 4 月     | 令       |         |         | 和       |         |         | 元       |         |  | 年 |  |  |
|---------|---------|---------|---------|---------|---------|---------|---------|---------|--|---|--|--|
|         | 5 月     | 6 月     | 7 月     | 8 月     | 9 月     | 10 月    | 11 月    | 12 月    |  |   |  |  |
| 75      | 73      | 74      | 71      | 67      | 72      | 65      | 72      | 66      |  |   |  |  |
| 785,978 | 697,869 | 892,953 | 670,926 | 740,327 | 644,377 | 795,960 | 618,556 | 988,409 |  |   |  |  |
| 437,269 | 333,876 | 563,208 | 337,363 | 402,561 | 335,512 | 494,741 | 332,742 | 658,086 |  |   |  |  |
| 432,174 | 331,168 | 558,824 | 335,869 | 399,469 | 332,754 | 491,040 | 329,848 | 656,044 |  |   |  |  |
| 384,447 | 322,333 | 490,813 | 323,889 | 329,202 | 325,582 | 402,568 | 315,261 | 598,485 |  |   |  |  |
| 275,323 | 239,677 | 367,909 | 239,414 | 241,213 | 247,193 | 323,340 | 245,396 | 479,097 |  |   |  |  |
| 89,936  | 66,362  | 107,879 | 68,943  | 68,245  | 66,052  | 68,677  | 62,427  | 105,796 |  |   |  |  |
| 19,188  | 16,294  | 15,024  | 15,531  | 19,744  | 12,337  | 10,551  | 7,438   | 13,592  |  |   |  |  |
| -       | 1,067   | -       | 3,297   | -       | 3,356   | 7,683   | 4,359   | 3,533   |  |   |  |  |
| -       | -       | -       | -       | -       | 2,605   | 3,366   | 3,193   | 3,533   |  |   |  |  |
| -       | 2       | -       | 3,297   | -       | -       | 3,822   | -       | -       |  |   |  |  |
| -       | 1,065   | -       | -       | -       | 751     | 494     | 1,166   | -       |  |   |  |  |
| 47,726  | 7,767   | 68,011  | 8,684   | 70,267  | 3,815   | 80,789  | 10,228  | 54,026  |  |   |  |  |
| 861     | 1,703   | 1,854   | 806     | -       | -       | -       | 67      | -       |  |   |  |  |
| 42,069  | 512     | 60,980  | 24      | 65,599  | 1,820   | 79,212  | 10,066  | 53,502  |  |   |  |  |
| 4,796   | 5,552   | 5,177   | 7,854   | 4,668   | 1,995   | 1,577   | 95      | 524     |  |   |  |  |
| 5,095   | 2,709   | 4,384   | 1,494   | 3,092   | 2,759   | 3,701   | 2,894   | 2,042   |  |   |  |  |
| 2,064   | 1,706   | 1,247   | 46      | 2,562   | 594     | 198     | 1,060   | -       |  |   |  |  |
| 3,031   | 1,003   | 3,137   | 1,448   | 530     | 2,165   | 3,503   | 1834    | 2,042   |  |   |  |  |
| 310,143 | 312,690 | 291,265 | 299,618 | 306,283 | 252,564 | 262,638 | 243,020 | 289,403 |  |   |  |  |
| 253,541 | 262,585 | 236,433 | 232,964 | 259,154 | 203,439 | 224,591 | 199,684 | 244,857 |  |   |  |  |
| 1,862   | -       | 617     | 2,015   | -       | -       | -       | 2,418   | -       |  |   |  |  |
| -       | -       | -       | -       | -       | -       | -       | -       | -       |  |   |  |  |
| -       | -       | -       | -       | -       | -       | -       | -       | -       |  |   |  |  |
| 2,980   | 1,805   | 3,402   | 1,255   | 328     | 1,631   | 708     | -       | -       |  |   |  |  |
| 2,452   | 176     | 708     | 1,366   | -       | -       | 12      | 197     | 1,582   |  |   |  |  |
| 47,244  | 47,311  | 47,399  | 59,802  | 46,727  | 47,297  | 33,741  | 40,722  | 42,192  |  |   |  |  |
| -       | -       | -       | -       | -       | -       | -       | -       | -       |  |   |  |  |
| 2,064   | 814     | 2,706   | 2,216   | 74      | 197     | 3,587   | -       | 772     |  |   |  |  |
| 38,566  | 51,302  | 38,480  | 33,945  | 31,483  | 56,301  | 38,582  | 42,794  | 40,920  |  |   |  |  |
| 785,978 | 697,869 | 892,953 | 670,926 | 740,327 | 644,377 | 795,960 | 618,556 | 988,409 |  |   |  |  |
| 321,207 | 313,139 | 317,158 | 294,164 | 302,892 | 279,740 | 286,299 | 249,035 | 334,632 |  |   |  |  |
| 259,926 | 247,764 | 237,017 | 250,942 | 252,871 | 230,920 | 211,700 | 203,001 | 232,830 |  |   |  |  |
| 65,992  | 65,749  | 64,265  | 58,718  | 63,006  | 60,382  | 57,204  | 57,892  | 66,276  |  |   |  |  |
| 5,723   | 5,965   | 5,799   | 5,525   | 5,920   | 5,178   | 5,165   | 5,158   | 6,153   |  |   |  |  |
| 2,667   | 2,531   | 2,978   | 2,777   | 3,400   | 3,136   | 2,467   | 2,416   | 3,255   |  |   |  |  |
| 4,817   | 5,243   | 5,381   | 5,020   | 5,331   | 5,403   | 5,151   | 5,085   | 6,229   |  |   |  |  |
| 2,881   | 3,118   | 3,178   | 2,851   | 3,027   | 3,367   | 2,987   | 2,660   | 3,031   |  |   |  |  |
| 6,313   | 6,049   | 6,068   | 5,769   | 6,479   | 6,428   | 6,327   | 5,792   | 6,415   |  |   |  |  |
| 1,948   | 1,678   | 1,653   | 1,644   | 2,338   | 1,714   | 1,475   | 1,641   | 1,960   |  |   |  |  |
| 2,973   | 2,600   | 2,689   | 2,469   | 2,712   | 2,824   | 2,509   | 2,341   | 2,766   |  |   |  |  |
| 5,732   | 4,793   | 5,030   | 5,054   | 4,942   | 4,540   | 4,443   | 4,393   | 5,585   |  |   |  |  |
| 10,734  | 10,392  | 10,103  | 10,201  | 10,768  | 10,305  | 10,024  | 9,631   | 11,099  |  |   |  |  |
| 4,432   | 4,376   | 4,473   | 4,554   | 4,367   | 4,454   | 4,164   | 3,811   | 3,834   |  |   |  |  |
| 3,683   | 3,124   | 3,362   | 3,172   | 3,047   | 2,871   | 1,969   | 2,343   | 2,234   |  |   |  |  |
| 14,089  | 15,882  | 13,551  | 9,679   | 10,673  | 10,162  | 10,524  | 12,622  | 13,714  |  |   |  |  |
| 37,689  | 33,117  | 30,193  | 35,164  | 29,463  | 30,158  | 32,635  | 30,478  | 34,537  |  |   |  |  |
| 28,703  | 32,517  | 29,838  | 30,747  | 28,593  | 29,960  | 29,521  | 30,200  | 33,679  |  |   |  |  |
| 8,985   | 601     | 355     | 4,417   | 869     | 198     | 3,114   | 278     | 859     |  |   |  |  |
| 17,365  | 18,094  | 17,019  | 18,640  | 19,710  | 19,493  | 19,239  | 16,701  | 16,328  |  |   |  |  |
| 7,358   | 7,679   | 7,836   | 10,352  | 11,156  | 12,040  | 11,105  | 8,999   | 7,524   |  |   |  |  |
| 5,357   | 5,904   | 5,028   | 4,437   | 4,188   | 3,465   | 4,068   | 3,920   | 5,048   |  |   |  |  |
| 285     | 283     | 417     | 24      | 33      | 103     | 36      | 50      | 149     |  |   |  |  |
| 4,365   | 4,228   | 3,738   | 3,827   | 4,333   | 3,884   | 4,030   | 3,731   | 3,607   |  |   |  |  |
| 8,881   | 10,643  | 9,708   | 9,958   | 13,826  | 16,132  | 4,604   | 9,445   | 7,795   |  |   |  |  |
| 3,101   | 4,567   | 3,921   | 3,807   | 6,891   | 10,166  | 782     | 4,340   | 2,182   |  |   |  |  |
| 408     | 285     | 217     | 227     | 856     | 341     | 83      | 197     | 261     |  |   |  |  |
| 135     | 426     | 247     | 550     | 132     | 181     | 234     | 297     | 204     |  |   |  |  |

資料:総務省統計局「家計調査」

## 124. 1世帯あたりの平均1ヶ月間

単位:円

| 項 目        | 平成 29 年<br>平 均 | 平成 30 年<br>平 均 | 平 成 31 年 |         |         |         |
|------------|----------------|----------------|----------|---------|---------|---------|
|            |                |                | 平 均      | 1 月     | 2 月     | 3 月     |
| 家事雑貨       | 2,030          | 1,975          | 1,775    | 1,886   | 1,544   | 2,584   |
| 家事用消耗品     | 3,008          | 3,046          | 2,789    | 2,823   | 2,822   | 2,892   |
| 家事サービス     | 324            | 239            | 524      | 145     | 291     | 115     |
| 被服及び履物     | 9,212          | 7,630          | 7,039    | 7,858   | 9,189   | 9,784   |
| 和服         | 59             | 163            | 27       | -       | -       | -       |
| 洋服         | 3,396          | 2,827          | 3,065    | 3,841   | 5,422   | 3,935   |
| シャツ・セーター類  | 2,229          | 1,634          | 1,497    | 1,356   | 1,259   | 1,850   |
| 下着類        | 834            | 679            | 573      | 715     | 526     | 403     |
| 生地・糸類      | 74             | 94             | 50       | 142     | 7       | 99      |
| 他の被服類      | 613            | 620            | 482      | 547     | 671     | 858     |
| 履物類        | 1,571          | 1,340          | 1,109    | 1,087   | 1,073   | 2,408   |
| 被服関連サービス   | 436            | 273            | 235      | 170     | 231     | 232     |
| 保健医療       | 9,744          | 9,520          | 10,895   | 10,610  | 8,266   | 19,988  |
| 医薬品        | 1,964          | 1,739          | 1,816    | 2,483   | 2,039   | 2,866   |
| 健康保持用摂取品   | 899            | 625            | 1,124    | 631     | 1,214   | 1,118   |
| 保健医療用品・器具  | 1,910          | 2,152          | 2,226    | 2,938   | 2,237   | 2,442   |
| 保健医療サービス   | 4,971          | 5,004          | 5,728    | 4,558   | 2,775   | 13,562  |
| 交通・通信      | 41,210         | 39,778         | 31,436   | 28,217  | 30,225  | 28,929  |
| 交通         | 3,706          | 3,344          | 3,302    | 4,581   | 2,528   | 3,684   |
| 自動車等関係費    | 20,574         | 19,470         | 15,297   | 9,756   | 11,361  | 14,535  |
| 通信         | 16,931         | 16,963         | 12,837   | 13,880  | 16,335  | 10,711  |
| 教育         | 14,667         | 9,616          | 9,297    | 8,616   | 16,662  | 8,479   |
| 授業料等       | 10,333         | 6,244          | 6,286    | 5,860   | 10,830  | 5,561   |
| 教科書・学習参考教材 | 564            | 352            | 476      | 237     | 126     | 1,873   |
| 補習教育       | 3,770          | 3,020          | 2,535    | 2,519   | 5,706   | 1,044   |
| 教養娯楽       | 21,578         | 17,380         | 19,142   | 26,827  | 20,742  | 16,626  |
| 教養娯楽用耐久財   | 1,610          | 931            | 1,280    | 3,328   | 127     | 102     |
| 教養娯楽用品     | 4,599          | 4,071          | 3,310    | 4,035   | 3,563   | 3,603   |
| 書籍・他の印刷物   | 2,396          | 2,048          | 2,117    | 2,251   | 2,186   | 2,194   |
| 教養娯楽サービス   | 12,974         | 10,330         | 12,435   | 17,212  | 14,867  | 10,727  |
| その他の消費支出   | 46,417         | 46,572         | 39,884   | 62,237  | 35,625  | 42,960  |
| 諸雑費        | 16,846         | 15,949         | 16,749   | 21,935  | 19,664  | 18,405  |
| こづかい(使途不明) | 8,160          | 8,536          | 4,937    | 6,429   | 3,613   | 7,438   |
| 交際費        | 12,647         | 13,586         | 13,938   | 30,129  | 9,366   | 15,075  |
| 仕送り金       | 8,764          | 8,501          | 4,260    | 3,744   | 2,982   | 2,043   |
| 非消費支出      | 49,640         | 48,099         | 63,308   | 57,690  | 66,093  | 64,624  |
| 直接税        | 19,031         | 17,724         | 22,197   | 19,441  | 24,726  | 23,334  |
| 勤労所得税      | 5,842          | 6,050          | 8,079    | 6,336   | 7,120   | 7,692   |
| 個人住民税      | 8,886          | 7,993          | 10,692   | 12,987  | 12,868  | 13,838  |
| 他の税        | 4,304          | 3,680          | 3,426    | 118     | 4,738   | 1,804   |
| 社会保険料      | 30,531         | 30,326         | 40,859   | 38,175  | 41,307  | 41,267  |
| 他の非消費支出    | 79             | 49             | 253      | 75      | 60      | 24      |
| 実支出以外の支払   | 404,488        | 433,385        | 414,352  | 385,439 | 425,267 | 354,276 |
| 預貯金        | 344,634        | 359,102        | 353,909  | 313,243 | 365,866 | 298,033 |
| 保険料        | 13,065         | 10,362         | 10,035   | 10,547  | 9,459   | 11,065  |
| 有価証券購入     | 247            | 79             | 273      | 663     | 112     | 76      |
| 土地家屋借金返済   | 13,900         | 13,993         | 11,120   | 19,098  | 15,412  | 9,186   |
| 他の借金返済     | 3,713          | 3,792          | 4,391    | 6,346   | 2,996   | 6,404   |
| 分割購入借入金返済  | 4,117          | 3,463          | 4,802    | 2,362   | 5,683   | 4,418   |
| 一括購入借入金返済  | 22,114         | 17,051         | 27,356   | 29,164  | 21,803  | 21,641  |
| 財産購入       | -              | 22,505         | -        | -       | -       | -       |
| 他の実支出以外の支払 | 2,699          | 3,037          | 2,466    | 4,017   | 3,937   | 3,453   |
| 繰越金        | 38,754         | 37,260         | 36,302   | 37,457  | 35,965  | 32,352  |
| 現物総額       | 2,397          | -              | -        | -       | -       | -       |
| 可処分所得      | 367,507        | 355,137        | 360,990  | 324,521 | 370,724 | 312,569 |
| 黒字         | 103,045        | 104,317        | 120,508  | 58,262  | 131,177 | 59,566  |
| 貯蓄純増       | 91,784         | 114,036        | 125,084  | 55,883  | 128,236 | 81,929  |
| エンゲル係数(%)  | 24.2           | 25.4           | 26.5     | 25.8    | 27.6    | 28.1    |

注:「実収入以外の支払のその他」を「他の実収入以外の支払」に名称変更した。

## の収入と支出(二人以上の世帯のうち勤労者世帯) つづき

| 4 月     | 令和元年    |         |         |         |         |         |         |         |
|---------|---------|---------|---------|---------|---------|---------|---------|---------|
|         | 5 月     | 6 月     | 7 月     | 8 月     | 9 月     | 10 月    | 11 月    | 12 月    |
| 2,027   | 1,795   | 1,590   | 1,285   | 2,305   | 1,295   | 1,124   | 1,971   | 1,899   |
| 2,778   | 2,775   | 2,918   | 2,793   | 3,293   | 3,174   | 1,941   | 2,474   | 2,784   |
| 432     | 795     | 815     | 1,297   | 350     | 975     | 440     | 167     | 465     |
| 7,394   | 8,094   | 7,350   | 6,377   | 5,145   | 5,430   | 5,392   | 4,110   | 8,344   |
| -       | -       | 87      | 72      | 124     | 15      | -       | -       | 30      |
| 2,672   | 3,290   | 2,232   | 2,990   | 2,176   | 2,393   | 2,630   | 1,909   | 3,287   |
| 2,299   | 2,032   | 2,179   | 1,452   | 1,485   | 958     | 980     | 754     | 1,364   |
| 706     | 469     | 908     | 376     | 461     | 355     | 331     | 352     | 1,277   |
| 24      | 5       | 24      | 11      | 42      | 96      | 68      | 56      | 29      |
| 576     | 449     | 352     | 240     | 194     | 531     | 439     | 270     | 657     |
| 726     | 1,483   | 1,311   | 1,087   | 496     | 966     | 796     | 556     | 1,317   |
| 392     | 365     | 257     | 150     | 167     | 116     | 148     | 213     | 384     |
| 8,966   | 12,496  | 11,700  | 12,338  | 7,819   | 8,453   | 11,854  | 9,163   | 9,085   |
| 1,886   | 1,940   | 1,176   | 1,922   | 1,917   | 866     | 1,306   | 1,475   | 1,916   |
| 1,011   | 868     | 2,815   | 2,826   | 517     | 582     | 882     | 466     | 560     |
| 1,795   | 2,685   | 2,283   | 1,853   | 2,007   | 2,362   | 1,879   | 3,011   | 1,226   |
| 4,274   | 7,002   | 5,426   | 5,737   | 3,379   | 4,644   | 7,788   | 4,212   | 5,383   |
| 29,907  | 31,323  | 34,698  | 32,171  | 53,210  | 29,612  | 27,075  | 25,229  | 26,642  |
| 3,199   | 3,165   | 2,748   | 3,794   | 5,407   | 2,809   | 2,702   | 3,472   | 1,533   |
| 13,040  | 13,048  | 19,772  | 16,645  | 37,397  | 13,647  | 11,976  | 10,464  | 11,927  |
| 13,668  | 15,109  | 12,178  | 11,732  | 10,406  | 13,156  | 12,397  | 11,293  | 13,181  |
| 15,535  | 9,484   | 10,906  | 15,373  | 8,764   | 8,109   | 4,560   | 2,759   | 2,314   |
| 10,634  | 6,483   | 8,493   | 11,681  | 5,083   | 5,798   | 3,207   | 961     | 838     |
| 813     | 1,631   | 288     | 345     | 107     | 132     | -       | 26      | 129     |
| 4,087   | 1,370   | 2,126   | 3,348   | 3,574   | 2,179   | 1,353   | 1,771   | 1,347   |
| 18,758  | 14,692  | 15,957  | 28,661  | 15,723  | 16,911  | 15,097  | 16,071  | 23,633  |
| 340     | 912     | 1,536   | 4,964   | 236     | 2,066   | 175     | 242     | 1,334   |
| 3,031   | 3,064   | 2,351   | 2,592   | 2,745   | 2,732   | 2,511   | 4,267   | 5,219   |
| 2,667   | 2,137   | 1,908   | 1,701   | 1,917   | 2,198   | 2,288   | 1,691   | 2,266   |
| 12,720  | 8,578   | 10,163  | 19,404  | 10,824  | 9,915   | 10,122  | 9,871   | 14,814  |
| 49,440  | 44,073  | 35,219  | 33,541  | 36,203  | 36,242  | 34,040  | 31,151  | 37,876  |
| 19,616  | 20,018  | 17,313  | 14,908  | 15,251  | 14,072  | 14,998  | 11,275  | 13,535  |
| 3,893   | 4,217   | 4,391   | 5,341   | 4,382   | 3,139   | 5,985   | 4,695   | 5,723   |
| 12,701  | 13,548  | 10,025  | 12,506  | 15,012  | 14,046  | 11,155  | 9,854   | 13,833  |
| 13,229  | 6,289   | 3,491   | 785     | 1,558   | 4,985   | 1,902   | 5,327   | 4,785   |
| 61,281  | 65,375  | 80,141  | 43,222  | 50,021  | 48,820  | 74,599  | 46,034  | 101,801 |
| 21,445  | 29,836  | 27,051  | 14,651  | 16,225  | 15,387  | 29,776  | 13,275  | 31,216  |
| 5,889   | 4,142   | 14,443  | 4,322   | 4,558   | 4,590   | 15,484  | 4,429   | 17,948  |
| 11,500  | 8,079   | 9,385   | 7,107   | 10,264  | 10,646  | 13,912  | 8,665   | 9,049   |
| 4,057   | 17,615  | 3,223   | 3,222   | 1,403   | 150     | 380     | 182     | 4,220   |
| 39,824  | 35,448  | 53,088  | 28,571  | 33,261  | 33,258  | 44,242  | 32,212  | 69,651  |
| 11      | 91      | 2       | -       | 536     | 175     | 580     | 547     | 934     |
| 414,581 | 350,092 | 545,211 | 349,195 | 406,424 | 325,347 | 473,134 | 335,523 | 607,734 |
| 360,027 | 282,087 | 477,875 | 287,801 | 348,220 | 276,832 | 411,294 | 277,430 | 548,200 |
| 9,748   | 10,644  | 14,316  | 10,738  | 9,428   | 8,647   | 9,524   | 7,498   | 8,806   |
| 78      | 79      | 88      | -       | 91      | 43      | 566     | 868     | 611     |
| 11,709  | 11,868  | 10,612  | 8,331   | 7,227   | 12,058  | 12,348  | 8,128   | 7,462   |
| 4,261   | 4,342   | 3,236   | 6,696   | 6,119   | 2,561   | 2,550   | 4,222   | 2,959   |
| 2,791   | 4,631   | 2,992   | 7,290   | 5,910   | 4,525   | 3,661   | 4,796   | 8,567   |
| 23,253  | 34,560  | 34,602  | 26,040  | 26,962  | 19,326  | 31,342  | 30,204  | 29,377  |
| -       | -       | -       | -       | -       | -       | -       | -       | -       |
| 2,716   | 1,881   | 1,488   | 2,298   | 2,467   | 1,355   | 1,849   | 2,377   | 1,752   |
| 50,190  | 34,638  | 30,584  | 27,567  | 31,011  | 39,290  | 36,527  | 33,998  | 46,042  |
| -       | -       | -       | -       | -       | -       | -       | -       | -       |
| 375,987 | 268,501 | 483,067 | 294,141 | 352,540 | 286,693 | 420,142 | 286,707 | 556,284 |
| 116,062 | 20,737  | 246,050 | 43,199  | 99,669  | 55,772  | 208,442 | 83,707  | 323,454 |
| 114,372 | 30,146  | 255,142 | 63,561  | 98,494  | 82,040  | 196,226 | 82,827  | 312,150 |
| 25.4    | 26.5    | 27.1    | 23.4    | 24.9    | 26.1    | 27      | 28.5    | 28.5    |



## 125. 主要生活品目の1世帯あたりの年間支出金額(二人以上の世帯)

単位:円 令和元年

| 品目       | 全国        | 沖縄県       | 那覇市       | 品目          | 全国      | 沖縄県    | 那覇市    |
|----------|-----------|-----------|-----------|-------------|---------|--------|--------|
| 集計世帯数    | 7,522     | 226       | 136       | 魚肉練製品       | 8,381   | 5,352  | 4,745  |
| 世帯人員(人)  | 2.97      | 3.12      | 2.85      | 揚げかまぼこ      | 2,189   | 781    | 818    |
| 有業人口(人)  | 1.34      | 1.30      | 1.17      | ちくわ         | 1,629   | 1,097  | 994    |
| 消費支出     | 3,520,547 | 2,633,082 | 2,527,113 | かまぼこ        | 3,116   | 2,954  | 2,434  |
| 食料類      | 965,536   | 775,249   | 779,225   | 他の魚肉練製品     | 1,447   | 520    | 500    |
| 穀類       | 78,421    | 69,760    | 66,735    | 他の魚介加工品     | 10,729  | 11,022 | 10,292 |
| 米        | 23,212    | 28,691    | 25,134    | かつお節・削り節    | 862     | 2,277  | 2,469  |
| パン       | 32,164    | 23,209    | 24,691    | 魚介の漬物       | 2,839   | 513    | 388    |
| 食パン      | 9,912     | 6,759     | 7,322     | 魚介のつくだ煮     | 996     | 212    | 266    |
| 他のパン     | 22,252    | 16,450    | 17,369    | 魚介の缶詰       | 3,013   | 6,190  | 5,520  |
| 麺類       | 17,713    | 13,091    | 12,482    | 他の魚介加工品のその他 | 3,018   | 1,831  | 1,649  |
| うどん・そば   | 3,284     | 1,543     | 1,654     | 肉類          | 89,365  | 74,360 | 66,796 |
| 乾うどん・そば  | 2,124     | 1,152     | 1,120     | 生鮮肉         | 71,535  | 56,982 | 51,560 |
| スパゲッティ   | 1,170     | 966       | 900       | 牛           | 21,178  | 13,908 | 11,635 |
| 中華麺      | 3,904     | 4,443     | 3,852     | 豚           | 29,638  | 26,475 | 24,560 |
| カップ麺     | 4,727     | 3,584     | 3,349     | 鶏           | 15,587  | 11,130 | 10,584 |
| 即席麺      | 1,842     | 1,236     | 1,427     | 合いびき肉       | 2,612   | 2,677  | 2,317  |
| 他の麺類     | 662       | 166       | 181       | 他の生鮮肉       | 2,520   | 2,792  | 2,464  |
| 他の穀類     | 5,332     | 4,769     | 4,428     | 加工肉         | 17,830  | 17,378 | 15,237 |
| 小麦粉      | 602       | 531       | 414       | ハム          | 5,092   | 2,231  | 2,268  |
| ち        | 1,726     | 1,036     | 1,005     | ソーセージ       | 7,360   | 5,568  | 5,147  |
| 他の穀類のその他 | 3,004     | 3,201     | 3,009     | ベーコン        | 2,583   | 2,770  | 2,306  |
| 魚介類      | 73,862    | 44,972    | 43,426    | 他の加工肉       | 2,795   | 6,808  | 5,516  |
| 生鮮魚介     | 41,387    | 25,218    | 24,908    | 乳卵類         | 46,006  | 37,336 | 37,865 |
| 鮮魚       | 38,031    | 23,993    | 23,567    | 牛乳          | 15,174  | 10,666 | 10,775 |
| まぐろ      | 5,209     | 4,220     | 4,333     | 乳製品         | 21,659  | 17,220 | 18,101 |
| あじ       | 1,072     | 138       | 170       | 粉ミルク        | 795     | 1,714  | 2,046  |
| いわし      | 463       | 189       | 187       | ヨーグルト       | 13,157  | 8,558  | 9,511  |
| かつお      | 1,442     | 668       | 812       | バター         | 1,123   | 602    | 637    |
| かれい      | 916       | 108       | 172       | チーズ         | 6,044   | 5,975  | 5,584  |
| さけ       | 4,818     | 3,947     | 4,242     | 他の乳製品       | 541     | 370    | 323    |
| さば       | 928       | 805       | 838       | 卵           | 9,172   | 9,450  | 8,989  |
| さんま      | 732       | 475       | 626       | 野菜・海藻       | 103,533 | 90,067 | 88,652 |
| たいり      | 843       | 318       | 585       | 生鮮野菜        | 67,901  | 61,842 | 61,524 |
| いか       | 2,789     | 503       | 716       | 葉茎菜         | 20,749  | 19,465 | 19,074 |
| たこ       | 1,747     | 903       | 903       | キャベツ        | 2,638   | 2,852  | 2,845  |
| えび       | 2,857     | 1,832     | 1,427     | ほうれんそう      | 1,907   | 1,574  | 1,615  |
| かに       | 1,569     | 111       | 104       | はくさい        | 1,143   | 1,099  | 1,044  |
| 他の鮮魚     | 6,660     | 4,045     | 3,871     | ねぎ          | 2,980   | 2,128  | 2,336  |
| さしみ盛り合わせ | 4,731     | 5,258     | 4,110     | レタ          | 2,413   | 2,605  | 2,626  |
| 貝類       | 3,357     | 1,225     | 1,341     | ブロッコリー      | 2,337   | 2,497  | 2,254  |
| あさり      | 754       | 374       | 449       | もやし         | 954     | 1,234  | 1,173  |
| しじみ      | 398       | 80        | 93        | 他の葉茎菜       | 6,377   | 5,476  | 5,181  |
| かき(貝)    | 775       | 187       | 225       | 根菜          | 16,978  | 16,260 | 15,523 |
| ほたて貝     | 1,027     | 398       | 407       | さつまいも       | 1,025   | 722    | 851    |
| 他の魚介     | 403       | 185       | 167       | じゃがいも       | 2,258   | 2,352  | 2,245  |
| 塩干魚      | 13,365    | 3,380     | 3,481     | さといも        | 775     | 668    | 482    |
| 塩さけ      | 2,183     | 332       | 255       | だいこん        | 1,537   | 1,763  | 1,706  |
| たらこ      | 2,062     | 497       | 408       | にんじん        | 2,169   | 3,364  | 3,229  |
| しらす干し    | 1,624     | 466       | 718       | ごぼう         | 1,009   | 789    | 805    |
| 干しあじ     | 623       | 19        | 32        | たまねぎ        | 3,217   | 4,228  | 3,871  |
| 他の塩干魚    | 6,874     | 2,065     | 2,068     | れんこん        | 964     | 252    | 209    |
|          |           |           |           | たけのこ        | 721     | 341    | 328    |
|          |           |           |           | 他の根菜        | 3,303   | 1,780  | 1,798  |

125. 主要生活品目の1世帯あたりの年間支出金額(二人以上の世帯)つづき

単位:円

令和元年

| 品目            | 全国     | 沖縄県    | 那覇市    | 品目              | 全国      | 沖縄県     | 那覇市     |
|---------------|--------|--------|--------|-----------------|---------|---------|---------|
| 他の野菜          | 30,175 | 26,117 | 26,927 | マーガリン           | 672     | 476     | 423     |
| さやまめ          | 1,981  | 919    | 891    | 調味料             | 38,923  | 32,533  | 30,325  |
| かぼちや          | 1,533  | 952    | 1,166  | 食塩              | 454     | 431     | 374     |
| きゅうり          | 3,255  | 2,701  | 2,825  | しよ油             | 1,707   | 1,099   | 1,078   |
| なす            | 1,934  | 1,085  | 1,288  | みそ              | 2,200   | 1,792   | 1,645   |
| トマト           | 7,901  | 5,620  | 5,809  | 砂糖              | 1,094   | 1,332   | 1,210   |
| ピーマン          | 2,151  | 2,702  | 2,385  | 酢               | 951     | 950     | 727     |
| 生しいたけ         | 1,908  | 1,191  | 1,220  | ソース             | 738     | 475     | 389     |
| しめじ           | 1,747  | 1,638  | 1,842  | ケチャップ           | 616     | 624     | 590     |
| えのきたけ         | 1,169  | 953    | 1,102  | マヨネーズ・マヨネーズ風調味料 | 1,261   | 736     | 813     |
| 他のきのこ         | 2,470  | 1,484  | 1,703  | ドレッシング          | 2,174   | 2,306   | 1,907   |
| 他の野菜のその他      | 4,126  | 6,872  | 6,696  | ジャム             | 1,279   | 835     | 813     |
| 乾物・海藻         | 9,147  | 7,997  | 7,610  | カレーパウダー         | 1,377   | 1,222   | 1,050   |
| 豆類            | 449    | 329    | 303    | 乾燥スープ           | 3,498   | 3,013   | 2,958   |
| 干しいたけ         | 387    | 548    | 604    | 風味調味料           | 2,484   | 2,891   | 2,458   |
| 干しのり          | 2,930  | 2,389  | 2,260  | ふりかけ            | 1,646   | 1,217   | 1,055   |
| わかめ           | 1,583  | 1,028  | 784    | つゆ・たれ           | 4,876   | 3,856   | 3,802   |
| こんぶ           | 888    | 956    | 969    | 他の調味料           | 12,566  | 9,754   | 9,455   |
| 他の乾物・海藻       | 2,910  | 2,746  | 2,689  | 菓子類             | 87,469  | 66,519  | 67,235  |
| 大豆加工品         | 13,191 | 12,038 | 11,601 | よかん             | 674     | 141     | 218     |
| 豆腐            | 5,118  | 7,024  | 6,590  | まんじゅう           | 1,092   | 414     | 475     |
| 油揚げ・がんもどき     | 2,881  | 1,407  | 1,442  | 他の和生菓子          | 8,897   | 4,472   | 3,565   |
| 納豆            | 4,238  | 3,168  | 2,962  | カステラ            | 810     | 647     | 812     |
| 他の大豆製品        | 954    | 439    | 607    | ケーキ             | 6,994   | 6,603   | 5,775   |
| 他の野菜・海藻加工品    | 13,294 | 8,191  | 7,918  | ゼリー             | 2,292   | 1,174   | 1,379   |
| こんにゃく         | 1,770  | 1,088  | 934    | プリン             | 1,587   | 867     | 850     |
| 梅干し           | 1,474  | 1,520  | 1,673  | 他の洋生菓子          | 7,867   | 4,595   | 5,236   |
| だいこん漬         | 998    | 357    | 460    | せんべい            | 5,869   | 2,001   | 2,263   |
| はくさい漬         | 506    | 102    | 114    | ビスケット           | 4,121   | 2,737   | 2,961   |
| 他の野菜の漬物       | 4,991  | 2,526  | 2,246  | スナック菓子          | 4,851   | 5,425   | 5,236   |
| こんぶつくだ煮       | 1,119  | 368    | 387    | キャンデー           | 2,338   | 1,683   | 2,160   |
| 他の野菜・海藻のつくだ煮  | 417    | 196    | 154    | チョコレート          | 6,783   | 6,026   | 6,039   |
| 他の野菜海藻加工品のその他 | 2,017  | 2,034  | 1,951  | チョコレート菓子        | 1,726   | 1,740   | 1,391   |
| 果物            | 39,032 | 31,079 | 30,662 | アイスクリーム・シャーベット  | 9,701   | 6,811   | 6,871   |
| 生鮮果物          | 35,742 | 28,776 | 28,422 | 他の菓子            | 21,867  | 21,184  | 22,003  |
| りんご           | 4,650  | 3,148  | 3,371  | 調理食品            | 128,386 | 115,734 | 120,826 |
| みかん           | 4,239  | 4,543  | 3,920  | 主食的調理食品         | 53,911  | 47,610  | 52,359  |
| グレープフルーツ      | 217    | 204    | 264    | 弁当              | 15,351  | 21,470  | 24,518  |
| オレンジ          | 597    | 768    | 701    | すし(弁当)          | 13,580  | 9,667   | 9,035   |
| 他の柑きつ類        | 2,072  | 1,587  | 1,649  | おにぎり・その他        | 4,876   | 4,782   | 5,782   |
| 梨             | 1,750  | 693    | 734    | 調理パン            | 5,580   | 3,373   | 4,156   |
| ぶどう           | 2,874  | 1,354  | 1,410  | 他の主食的調理食品       | 14,524  | 8,318   | 8,867   |
| 柿             | 1,021  | 726    | 681    | 他の調理食品          | 74,475  | 68,124  | 68,467  |
| 桃             | 1,034  | 159    | 294    | うなぎのかば焼き        | 2,114   | 1,013   | 800     |
| すいか           | 1,301  | 806    | 948    | サラダ             | 5,321   | 3,223   | 3,804   |
| メロン           | 966    | 345    | 415    | コロッケ            | 1,939   | 1,279   | 1,353   |
| いちご           | 3,421  | 1,439  | 1,758  | カツレツ            | 1,996   | 2,511   | 2,445   |
| バナナ           | 4,977  | 4,647  | 5,159  | 天ぷら・フライ         | 11,315  | 12,085  | 12,003  |
| キウイフルーツ       | 2,085  | 1,552  | 1,355  | しゅうまい           | 1,033   | 303     | 354     |
| 他の果物          | 4,536  | 6,805  | 5,764  | ぎょうざ            | 2,065   | 1,770   | 1,883   |
| 果物加工品         | 3,290  | 2,304  | 2,240  | やきとり            | 2,421   | 1,086   | 1,429   |
| 油脂・調味料        | 43,649 | 37,748 | 35,542 | ハンバーグ           | 1,341   | 2,361   | 2,321   |
| 油             | 4,725  | 5,215  | 5,217  | 冷凍調理食品          | 7,817   | 3,656   | 3,131   |
| 食用油           | 4,054  | 4,739  | 4,795  | そうざい材料セット       | 3,193   | 2,646   | 2,216   |

資料:総務省統計局「家計調査」

## 125. 主要生活品目の1世帯あたりの年間支出金額(二人以上の世帯)つづき

単位:円

令和元年

| 品目              | 全国      | 沖縄県     | 那覇市     | 品目          | 全国      | 沖縄県     | 那覇市     |
|-----------------|---------|---------|---------|-------------|---------|---------|---------|
| 他の調理食品のその他      | 33,919  | 36,192  | 36,727  | 修繕材料        | 5,075   | 3,294   | 2,138   |
| 飲料              | 58,174  | 55,896  | 53,195  | 工事その他のサービス  | 74,971  | 7,665   | 12,269  |
| 茶類              | 13,948  | 11,562  | 10,023  | 畳替え         | 749     | 559     | 336     |
| 緑茶              | 3,780   | 1,165   | 1,372   | 給排水関係工事費    | 5,236   | 2,540   | 6,391   |
| 紅茶              | 786     | 614     | 517     | 外壁・塀等工事費    | 32,740  | 38      | 0       |
| 他の茶葉            | 1,537   | 832     | 1,108   | 植木・庭手入れ代    | 3,573   | 7       | 33      |
| 茶飲料             | 7,845   | 8,951   | 7,026   | 他の工事費       | 19,440  | 1,756   | 2,695   |
| コーヒー・ココア        | 11,771  | 10,736  | 11,320  | 火災・地震保険料    | 13,233  | 2,765   | 2,814   |
| コーヒー            | 6,378   | 4,766   | 5,099   | 光熱・水道       | 263,408 | 228,738 | 215,914 |
| コーヒー飲料          | 5,001   | 5,486   | 5,740   | 電気代         | 129,905 | 121,573 | 110,554 |
| ココア・ココア飲料       | 391     | 484     | 481     | 深夜電力電気代     | 5,118   | 492     | 149     |
| 他の飲料            | 32,455  | 33,598  | 31,852  | 他の電気代       | 124,787 | 121,081 | 110,405 |
| 果実・野菜ジュース       | 7,861   | 6,629   | 7,109   | ガス代         | 58,230  | 47,228  | 51,916  |
| 炭酸飲料            | 5,710   | 5,627   | 5,348   | 都市ガス        | 36,943  | 7,617   | 19,200  |
| 乳酸菌飲料           | 3,992   | 3,728   | 2,950   | プロパンガス      | 21,287  | 39,611  | 32,716  |
| 乳飲料             | 2,363   | 1,888   | 2,189   | 他の光熱        | 14,749  | 6,134   | 2,670   |
| ミネラルウォーター       | 3,574   | 5,680   | 4,804   | 灯油          | 14,226  | 5,560   | 2,380   |
| スポーツドリンク        | 1,452   | 1,038   | 965     | 他の光熱のその他    | 523     | 574     | 290     |
| 他の飲料のその他        | 7,503   | 9,009   | 8,488   | 上下水道料       | 60,524  | 53,803  | 50,775  |
| 酒類              | 40,721  | 34,584  | 31,357  | 家具・家事用品     | 140,598 | 107,483 | 103,555 |
| 清酒              | 5,419   | 985     | 1,264   | 家庭用耐久財      | 48,512  | 31,458  | 36,641  |
| 焼酎              | 6,002   | 6,389   | 5,614   | 家事用耐久財      | 25,208  | 18,949  | 24,234  |
| ビール             | 10,720  | 8,141   | 10,170  | 電子レンジ       | 1,447   | 916     | 910     |
| ウイスキー           | 1,738   | 655     | 692     | 炊事用電気器具     | 3,445   | 2,311   | 2,773   |
| ワイン             | 3,423   | 2,958   | 2,564   | 炊事用ガス器具     | 810     | 510     | 810     |
| 発泡酒・ビール風アルコール飲料 | 8,814   | 10,230  | 6,627   | 電気冷蔵庫       | 7,096   | 5,468   | 6,979   |
| チューハイ・カクテル      | 3,548   | 4,678   | 3,943   | 電気掃除機       | 2,832   | 1,254   | 2,119   |
| 他の酒             | 1,058   | 548     | 483     | 電気洗濯機       | 6,703   | 7,323   | 9,126   |
| 外食              | 176,917 | 117,192 | 136,934 | 他の家事用耐久財    | 2,875   | 1,167   | 1,517   |
| 一般外食            | 166,712 | 108,597 | 127,679 | 冷暖房用器具      | 16,619  | 8,634   | 9,159   |
| 食事代             | 138,988 | 91,936  | 97,946  | エアコンディショナ   | 12,196  | 5,724   | 7,884   |
| 日本そば・うどん        | 6,554   | 1,131   | 1,617   | ストーブ・温風ヒーター | 1,537   | 82      | 0       |
| 中華そば            | 7,200   | 2,989   | 4,408   | 他の冷暖房用器具    | 2,886   | 2,828   | 1,275   |
| 他の麺類外食          | 2,635   | 758     | 816     | 一般家具        | 6,685   | 3,876   | 3,248   |
| すし(外食)          | 14,886  | 5,484   | 5,974   | たんす         | 597     | 1219    | 421     |
| 和食              | 22,897  | 14,036  | 18,751  | 食卓セット       | 1,193   | 606     | 215     |
| 中華食             | 4,850   | 1,454   | 1,924   | 応接セット       | 2,459   | 854     | 1,469   |
| 洋食              | 12,279  | 7,798   | 8,198   | 食器戸棚        | 708     | 70      | 324     |
| 焼肉              | 7,004   | 2,959   | 4,671   | 他の家具        | 1,728   | 1,126   | 818     |
| ハンバーガー          | 4,576   | 4,339   | 5,502   | 室内装備・装飾品    | 7,915   | 4,158   | 3,297   |
| 他の主食的外食         | 56,106  | 50,987  | 46,085  | 照明器具        | 1,179   | 522     | 601     |
| 喫茶代             | 7,832   | 3,925   | 4,128   | 室内装飾品       | 1,545   | 1,193   | 780     |
| 飲酒代             | 19,892  | 12,736  | 25,604  | 敷物          | 1,763   | 355     | 213     |
| 学校給食            | 10,205  | 8,595   | 9,255   | カーテン        | 1,384   | 943     | 568     |
| 住居              | 205,235 | 183,778 | 266,891 | 他の室内装備品     | 2,045   | 1,145   | 1,134   |
| 家賃地代            | 97,141  | 170,376 | 248,059 | 寝具類         | 9,981   | 5,556   | 4,494   |
| 民営家賃            | 73,911  | 140,314 | 201,629 | ベッド         | 1,927   | 711     | 297     |
| 公営家賃            | 12,488  | 22,066  | 31,554  | 布団          | 2,723   | 1,128   | 1,155   |
| 給与住宅家賃          | 7,008   | 1,864   | 2,937   | 毛布          | 412     | 184     | 279     |
| 地代              | 2,793   | 5,580   | 11,546  | 敷布          | 600     | 205     | 311     |
| 他の家賃地代          | 941     | 553     | 394     | 他の寝具類       | 4,319   | 3,327   | 2,451   |
| 設備修繕・維持         | 108,093 | 13,402  | 18,831  | 家事雑貨        | 27,346  | 23,119  | 19,189  |
| 設備材料            | 33,123  | 5,737   | 6,562   | 茶わん・皿・鉢     | 1,327   | 897     | 655     |
| 設備器具            | 28,047  | 2,442   | 4,425   | 他の食卓用品      | 3,097   | 2,796   | 2,506   |

125. 主要生活品目の1世帯あたりの年間支出金額(二人以上の世帯)つづき

単位:円

令和元年

| 品 目                       | 全 国     | 沖 縄 県  | 那 覇 市  | 品 目                       | 全 国     | 沖 縄 県   | 那 覇 市   |
|---------------------------|---------|--------|--------|---------------------------|---------|---------|---------|
| 鍋 ・ や か ん                 | 2,052   | 1,783  | 1,413  | ブ ラ ウ ス                   | 3,343   | 2,705   | 2,175   |
| 他 の 台 所 用 品               | 2,769   | 2,147  | 1,725  | 他 の 婦 人 用 シ ャ ッ ツ         | 7,516   | 5,815   | 4,172   |
| 電 球 ・ ラ ン プ               | 1,021   | 774    | 1,196  | 婦 人 用 セ ー タ ー             | 5,138   | 1,392   | 1,201   |
| タ オ ル                     | 2,180   | 1,327  | 1,233  | 子 供 用 シ ャ ッ ツ ・ セ ー タ ー 類 | 2,310   | 1,689   | 1,572   |
| 他 の 家 事 雑 貨               | 14,901  | 13,394 | 10,461 | 子 供 用 シ ャ ッ ツ             | 2,070   | 1,612   | 1,531   |
| 家 事 用 消 耗 品               | 36,593  | 36,842 | 33,978 | 子 供 用 セ ー タ ー             | 240     | 77      | 41      |
| ティッシュペーパー・トイレットペーパー       | 6,447   | 7,585  | 6,857  | 下 着 類                     | 12,681  | 6,835   | 6,536   |
| ティッシュペーパー                 | 2,501   | 3,104  | 2,569  | 男 子 用 下 着 類               | 3,836   | 1,947   | 1,893   |
| トイレットペーパー                 | 3,946   | 4,481  | 4,288  | 男 子 用 下 着                 | 3,008   | 1,818   | 1,812   |
| 洗 剤                       | 8,331   | 8,543  | 7,681  | 男 子 用 寝 巻 き               | 828     | 128     | 81      |
| 台 所 ・ 住 居 用 洗 剤           | 3,345   | 3,032  | 2,728  | 婦 人 用 下 着 類               | 7,251   | 4,122   | 4,156   |
| 洗 濯 用 洗 剤                 | 4,986   | 5,511  | 4,953  | 婦 人 用 フ ェ ン デ ー シ ョ ン     | 1,062   | 927     | 705     |
| 他 の 家 事 用 消 耗 品           | 21,815  | 20,714 | 19,441 | 他 の 婦 人 用 下 着             | 5,211   | 2,989   | 3,361   |
| ポ リ 袋 ・ ラ ッ プ             | 4,110   | 4,549  | 4,366  | 婦 人 用 寝 巻 き               | 977     | 206     | 91      |
| 殺 虫 ・ 防 虫 剤               | 2,321   | 2,023  | 1,651  | 子 供 用 下 着 類               | 1,594   | 766     | 487     |
| 柔 軟 仕 上 剤                 | 2,745   | 3,242  | 2,937  | 子 供 用 下 着                 | 961     | 642     | 351     |
| 芳 香 ・ 消 臭 剤               | 2,171   | 1,868  | 1,583  | 子 供 用 寝 巻 き               | 634     | 124     | 135     |
| 他 の 家 事 用 消 耗 品 の そ の 他   | 10,467  | 9,032  | 8,903  | 生 地 ・ 糸 類                 | 1,411   | 1,150   | 902     |
| 家 事 サ ー ビ ス               | 10,250  | 6,350  | 5,955  | 着 尺 地 ・ 生 地               | 704     | 464     | 516     |
| 家 事 代 行 料                 | 1,219   | 335    | 1,109  | 他 の 生 地 ・ 糸 類             | 707     | 687     | 385     |
| 清 掃 代                     | 4,737   | 3,880  | 1,470  | 他 の 被 服                   | 10,847  | 5,223   | 5,606   |
| 家具・家事用品関連サービス             | 4,294   | 2,135  | 3,375  | 帽                         | 1,484   | 911     | 865     |
| 被 服 及 び 履 物               | 135,677 | 78,896 | 71,954 | ネ ク タ イ                   | 414     | 128     | 301     |
| 和 服                       | 1,861   | 158    | 387    | マ フ ラ ー ・ ス カ ー フ         | 947     | 273     | 261     |
| 男 子 用 和 服                 | 119     | 21     | 34     | 手 袋                       | 592     | 144     | 151     |
| 婦 人 用 着 物                 | 1,139   | -      | -      | 男 子 用 靴 下                 | 1,542   | 824     | 839     |
| 婦 人 用 帯                   | 223     | -      | -      | 婦 人 用 ス ト ッ キ ン グ         | 490     | 212     | 378     |
| 他 の 婦 人 用 和 服             | 126     | 39     | 144    | 婦 人 用 ソ ッ ク ス             | 1,865   | 1,046   | 982     |
| 子 供 用 和 服                 | 254     | 98     | 209    | 子 供 用 靴 下                 | 603     | 368     | 222     |
| 洋 服                       | 54,973  | 33,379 | 29,951 | 他 の 被 服 の そ の 他           | 2,912   | 1,317   | 1,607   |
| 男 子 用 洋 服                 | 17,377  | 8,825  | 9,014  | 履 物 類                     | 18,711  | 11,763  | 11,294  |
| 背 広 服                     | 4,716   | 662    | 2,102  | 運 動 靴                     | 5,274   | 3,401   | 3,123   |
| 男 子 用 上 着                 | 1,701   | 830    | 774    | サ ン ダ ル                   | 413     | 458     | 340     |
| 男 子 用 ズ ボ ン               | 3,822   | 2,677  | 2,153  | 男 子 靴                     | 3,843   | 2,194   | 2,914   |
| 男 子 用 コ ー ト               | 1,338   | 39     | 65     | 婦 人 靴                     | 6,241   | 4,067   | 3,777   |
| 男 子 用 学 校 制 服             | 1,116   | 1,136  | 942    | 子 供 靴                     | 997     | 830     | 346     |
| 他 の 男 子 用 洋 服             | 4,684   | 3,482  | 2,977  | 他 の 履 物                   | 1,944   | 812     | 794     |
| 婦 人 用 洋 服                 | 30,424  | 19,701 | 17,459 | 被 服 関 連 サ ー ビ ス           | 8,369   | 3,034   | 2,442   |
| 婦 人 服                     | 5,822   | 3,692  | 3,935  | 洗 濯 代                     | 5,936   | 2,246   | 1,958   |
| 婦 人 用 上 着                 | 2,220   | 963    | 1,252  | 被 服 賃 借 料                 | 1,596   | 472     | 112     |
| ス カ ー ト                   | 2,350   | 1,004  | 558    | 他 の 被 服 関 連 サ ー ビ ス       | 837     | 317     | 372     |
| 婦 人 用 ス ラ ッ ク ス           | 6,191   | 3,678  | 2,925  | 保 健 医 療                   | 168,124 | 115,289 | 131,250 |
| 婦 人 用 コ ー ト               | 2,819   | 510    | 88     | 医 薬 品                     | 31,027  | 21,866  | 22,700  |
| 女 子 用 学 校 制 服             | 1,215   | 1,237  | 1,478  | 感 冒 薬                     | 2,190   | 1,870   | 2,106   |
| 他 の 婦 人 用 洋 服             | 9,806   | 8,616  | 7,223  | 胃 腸 薬                     | 1,164   | 381     | 521     |
| 子 供 用 洋 服                 | 7,173   | 4,853  | 3,479  | 栄 養 剤                     | 3,463   | 3,301   | 3,276   |
| 子 供 服                     | 6,305   | 4,363  | 3,143  | 外 傷 ・ 皮 膚 病 薬             | 800     | 667     | 610     |
| 乳 児 服                     | 868     | 490    | 335    | 他 の 外 用 薬                 | 3,399   | 1,904   | 2,067   |
| シ ャ ッ ツ ・ セ ー タ ー 類       | 26,822  | 17,354 | 14,836 | 他 の 医 薬 品                 | 20,010  | 13,743  | 14,122  |
| 男 子 用 シ ャ ッ ツ ・ セ ー タ ー 類 | 8,515   | 5,753  | 5,715  | 健 康 保 持 用 摂 取 品           | 13,335  | 12,418  | 18,980  |
| ワ イ シ ャ ッ ツ               | 1,515   | 621    | 494    | 保 健 医 療 用 品 ・ 器 具         | 30,197  | 20,326  | 20,481  |
| 他 の 男 子 用 シ ャ ッ ツ         | 5,619   | 4,788  | 4,895  | 紙 お む つ                   | 3,681   | 4,961   | 5,459   |
| 男 子 用 セ ー タ ー             | 1,381   | 344    | 326    | 保 健 用 消 耗 品               | 9,406   | 6,130   | 6,410   |
| 婦 人 用 シ ャ ッ ツ ・ セ ー タ ー 類 | 15,997  | 9,912  | 7,549  | 眼                         | 6,971   | 4,041   | 4,186   |

## 125. 主要生活品目の1世帯あたりの年間支出金額(二人以上の世帯)つづき

| 単位:円             |         |         |         | 令和元年           |         |         |         |
|------------------|---------|---------|---------|----------------|---------|---------|---------|
| 品目               | 全国      | 沖縄県     | 那覇市     | 品目             | 全国      | 沖縄県     | 那覇市     |
| コンタクトレンズ         | 4,488   | 2,189   | 1,489   | 私立中学校          | 4,700   | 2,482   | 3,002   |
| 他の保健医療用品・器具      | 5,651   | 3,005   | 2,937   | 国公立高校          | 7,397   | 11,545  | 9,565   |
| 保健医療サービス         | 93,565  | 60,678  | 69,088  | 私立高校           | 14,374  | 3,448   | 5,295   |
| 医科診療代            | 43,074  | 29,487  | 33,302  | 国公立大学          | 4,643   | 2,460   | 5,323   |
| 歯科診療代            | 18,812  | 11,672  | 16,538  | 私立大学           | 37,282  | 17,040  | 741     |
| 出産入院料            | 704     | -       | -       | 幼児教育費用         | 20,225  | 11,703  | 16,287  |
| 他の入院料            | 15,922  | 11,106  | 9,372   | 専修学校           | 4,561   | 14,712  | -       |
| 整骨(接骨)・鍼灸院治療代    | 2,871   | 333     | 861     | 教科書・学習参考教材     | 2,672   | 2,745   | 3,392   |
| マッサージ料金等(診療外)    | 3,256   | 2,889   | 1,387   | 教科書            | 1,225   | 1,211   | 338     |
| 人間ドック等受診料        | 4,348   | 3,584   | 6,568   | 学習参考教材         | 1,447   | 1,534   | 3,054   |
| 他の保健医療サービス       | 4,578   | 1,608   | 1,059   | 補習教育           | 31,799  | 19,945  | 19,200  |
| 交通・通信            | 525,768 | 367,179 | 303,699 | 幼児・小学校補習教育     | 8,717   | 7,418   | 6,709   |
| 交通               | 73,217  | 31,558  | 34,092  | 中学校補習教育        | 13,901  | 6,611   | 7,367   |
| 鉄道運賃             | 24,418  | 2,693   | 4,230   | 高校補習教育・予備校     | 9,181   | 5,916   | 5,124   |
| 鉄道通学定期代          | 4,053   | -       | -       | 教養娯楽           | 368,150 | 227,891 | 211,205 |
| 鉄道通勤定期代          | 14,086  | 153     | 688     | 教養娯楽用耐久財       | 24,708  | 16,434  | 12,939  |
| バス代              | 3,424   | 3,506   | 4,756   | テレビ            | 6,157   | 2,917   | 3,559   |
| バス通学定期代          | 998     | 1,603   | 151     | 携帯型音楽・映像用機器    | 161     | 93      | 19      |
| バス通勤定期代          | 1,297   | 2,235   | 539     | ビデオレコーダー・プレイヤー | 1,231   | 1,627   | 1,285   |
| タクシー代            | 4,797   | 4,027   | 7,900   | パーソナルコンピュータ    | 9,503   | 6,044   | 5,604   |
| 航空運賃             | 8,366   | 12,093  | 12,313  | カメラ            | 884     | 299     | 401     |
| 有料道路料            | 10,546  | 4,543   | 3,058   | ビデオカメラ         | 273     | -       | -       |
| 他の交通             | 1,233   | 705     | 457     | 楽器             | 1,458   | 1,783   | 79      |
| 自動車等関係費          | 289,359 | 199,097 | 141,868 | 書斎・学習用机・椅子     | 748     | 217     | 176     |
| 自動車等購入           | 82,371  | 53,016  | 11,358  | 他の教養娯楽用耐久財     | 3,335   | 2,975   | 1,724   |
| 自動車購入            | 80,831  | 51,620  | 11,358  | 教養娯楽用耐久財修理代    | 960     | 480     | 92      |
| 自動車以外の輸送機器購入     | 1,540   | 1,396   | -       | 教養娯楽用品         | 85,397  | 50,690  | 45,245  |
| 自転車購入            | 4,268   | 714     | 218     | 文房具            | 6,902   | 4,730   | 3,994   |
| 自動車等維持           | 202,721 | 145,367 | 130,292 | 筆記・絵画用具        | 1,240   | 796     | 702     |
| ガソリン             | 66,293  | 67,463  | 54,192  | ノート・紙製品        | 2,820   | 1,608   | 1,589   |
| 自動車等部品           | 17,601  | 11,207  | 7,267   | 他の学習用消耗品       | 625     | 362     | 303     |
| 自動車等関連用品         | 12,647  | 4,407   | 4,510   | 他の学習用文房具       | 1,336   | 1,325   | 757     |
| 自動車整備費           | 24,915  | 14,312  | 14,405  | 他の文房具          | 881     | 638     | 642     |
| 自動車以外の輸送機器整備費    | 759     | 567     | 538     | 運動用具類          | 17,406  | 12,465  | 9,466   |
| 年極・月極駐車場借料       | 16,342  | 8,953   | 17,880  | ゴルフ用具          | 1,268   | 212     | 551     |
| 他の駐車場借料          | 3,453   | 1,656   | 2,676   | 他の運動用具         | 3,809   | 2,801   | 2,821   |
| レンタカー・カーシェアリング料金 | 2,741   | 998     | 2,170   | スポーツ用品         | 12,329  | 9,452   | 6,094   |
| 他の自動車等関連サービス     | 9,456   | 5,631   | 4,370   | 玩具             | 7,960   | 4,996   | 4,719   |
| 自動車保険料(自賠責)      | 9,169   | 3,597   | 3,393   | テレビゲーム機        | 980     | 282     | 504     |
| 自動車保険料(任意)       | 39,041  | 26,093  | 18,404  | ゲームソフト等        | 1,508   | 570     | 717     |
| 自動車保険料以外の輸送機器保険料 | 304     | 483     | 488     | 他の玩具           | 5,472   | 4,144   | 3,498   |
| 通信               | 163,191 | 136,524 | 127,740 | 切り花            | 8,401   | 3,818   | 3,589   |
| 郵便料              | 4,281   | 2,496   | 2,769   | 他の教養娯楽用品       | 33,202  | 19,527  | 17,162  |
| 固定電話通信料          | 21,116  | 15,470  | 12,941  | 音楽・映像用未使用メディア  | 708     | 367     | 473     |
| 移動電話通信料          | 127,336 | 115,092 | 107,172 | 音楽・映像収録済メディア   | 2,288   | 846     | 1,101   |
| 運送料              | 4,741   | 2,314   | 3,479   | ペットフード         | 7,705   | 4,869   | 5,975   |
| 移動電話             | 4,628   | 310     | 437     | 他の愛玩動物・同用品     | 5,083   | 3,785   | 1,799   |
| 他の通信機器           | 1,089   | 842     | 941     | 園芸用植物          | 3,543   | 1,921   | 1,385   |
| 教育               | 137,937 | 96,213  | 69,790  | 園芸用品           | 4,213   | 2,561   | 1,518   |
| 授業料等             | 103,466 | 73,523  | 47,198  | 手芸・工芸材料        | 828     | 458     | 410     |
| 国公立小学校           | 4,506   | 3,231   | 3,616   | 電池             | 2,085   | 1,263   | 1,196   |
| 私立小学校            | 921     | 195     | -       | 他の教養娯楽用品のその他   | 6,750   | 3,458   | 3,306   |
| 国公立中学校           | 4,855   | 6,707   | 3,370   | 動物病院代          | 8,089   | 4,365   | 5,220   |
|                  |         |         |         | 他の愛玩動物関連サービス   | 3,297   | 734     | 1,074   |

## 125. 主要生活品目の1世帯あたりの年間支出金額(二人以上の世帯)つづき

単位:円

令和元年

| 品 目            | 全 国     | 沖 縄 県   | 那 覇 市   | 品 目             | 全 国     | 沖 縄 県   | 那 覇 市   |
|----------------|---------|---------|---------|-----------------|---------|---------|---------|
| 教養娯楽用品修理代      | 139     | 55      | 22      | 他の理美容用品         | 2,301   | 1,829   | 1,957   |
| 書籍・他の印刷物       | 40,559  | 25,753  | 28,102  | 石けん類・化粧品        | 50,834  | 38,506  | 37,639  |
| 新聞             | 28,248  | 19,500  | 19,716  | 浴用・洗顔石けん        | 6,127   | 5,651   | 5,783   |
| 雑誌(週刊誌を含む)     | 2,964   | 1,082   | 1,229   | シャンプー           | 3,596   | 3,283   | 3,033   |
| 書籍             | 7,807   | 4,750   | 6,458   | ヘアリンス・ヘアトリートメント | 2,521   | 2,083   | 2,143   |
| 他の印刷物          | 1,540   | 422     | 698     | 歯 磨 き           | 3,319   | 2,967   | 2,620   |
| 教養娯楽サービス       | 217,485 | 135,014 | 124,919 | 整 髪 ・ 養 毛 剤     | 2,350   | 1,745   | 1,928   |
| 宿泊料            | 26,810  | 8,231   | 10,099  | 化粧クリーム          | 5,091   | 3,034   | 2,719   |
| パック旅行費         | 45,999  | 35,655  | 26,371  | 化粧水             | 4,273   | 2,792   | 3,284   |
| 国内パック旅行費       | 30,082  | 21,520  | 22,799  | 乳               | 1,708   | 759     | 713     |
| 外国パック旅行費       | 15,917  | 14,135  | 3,571   | ファンデーション        | 2,775   | 1,713   | 1,350   |
| 月額謝            | 36,280  | 26,792  | 21,248  | 口 紅             | 1,062   | 726     | 848     |
| 語学月額謝          | 4,075   | 2,809   | 3,527   | ヘアカラーリング剤       | 1,666   | 1,775   | 1,995   |
| 他の教育的月額謝       | 2,844   | 3,883   | 1,143   | 他の化粧品           | 16,348  | 11,978  | 11,221  |
| 音楽月額謝          | 5,343   | 4,600   | 3,070   | 身の回り用品          | 23,721  | 11,320  | 11,570  |
| 他の教養的月額謝       | 3,067   | 1,774   | 2,740   | 傘               | 1,039   | 590     | 702     |
| スポーツ月額謝        | 12,567  | 5,733   | 7,466   | か ば ん 類         | 9,385   | 5,444   | 4,771   |
| 自動車教習料         | 3,340   | 5,367   | 1,657   | ハンドバック          | 4,507   | 2,563   | 2,191   |
| 家事月額謝          | 485     | 79      | 193     | 通学用かばん          | 1,224   | 1,002   | 510     |
| 他の月額謝類         | 4,559   | 2,547   | 1,452   | 旅行用かばん          | 860     | 681     | 441     |
| 他の教養娯楽サービス     | 108,397 | 64,335  | 67,201  | 他のバッグ           | 2,795   | 1,197   | 1,628   |
| 放送受信料          | 27,989  | 12,705  | 13,279  | 装身具             | 4,801   | 1,637   | 1,519   |
| NHK放送受信料       | 14,479  | 6,901   | 7,505   | 腕 時 計           | 2,547   | 748     | 1,391   |
| ケーブルテレビ放送受信料   | 11,465  | 4,555   | 4,994   | 他の身の回り用品        | 5,376   | 2,796   | 3,014   |
| 他の放送受信料        | 2,045   | 1,249   | 779     | 身の回り用品関連サービス    | 573     | 106     | 173     |
| 入場・観覧・ゲーム代     | 35,840  | 23,279  | 21,013  | た ば こ           | 11,883  | 9,726   | 10,977  |
| 映画・演劇等入場料      | 7,026   | 3,385   | 3,269   | 他の諸雑費           | 159,764 | 93,821  | 92,260  |
| スポーツ観覧料        | 1,126   | 496     | 1,550   | 信仰・祭祀費          | 14,476  | 5,336   | 9,853   |
| ゴルフプレー料金       | 9,340   | 7,457   | 4,566   | 祭 具 ・ 墓 石       | 3,940   | 2,516   | 7,206   |
| スポーツクラブ使用料     | 5,876   | 3,897   | 2,937   | 婚礼関係費           | 1,506   | -       | -       |
| 他のスポーツ施設使用料    | 2,377   | 2,852   | 2,775   | 葬儀関係費           | 11,895  | 1,566   | 2,790   |
| 文化施設入場料        | 2,417   | 1,437   | 1,034   | 他の冠婚葬祭費         | 2,534   | 2,476   | 1,739   |
| 遊園地入場・乗物代      | 3,137   | 560     | 1,175   | 医療保険料           | 21,611  | 10,338  | 11,748  |
| 他の入場・ゲーム代      | 4,541   | 3,195   | 3,706   | 他の非貯蓄型保険料       | 70,895  | 42,462  | 33,579  |
| 諸 会 費          | 3,360   | 1,861   | 1,619   | 寄 付 金           | 5,140   | 1,469   | 1,824   |
| 写真撮影・プリント代     | 3,647   | 3,562   | 2,219   | 保 育 費 用         | 9,036   | 17,109  | 13,414  |
| 教養娯楽賃借料        | 1,162   | 881     | 1,177   | 介護サービス          | 6,817   | 5,260   | 6,051   |
| インターネット接続料     | 28,094  | 16,347  | 19,124  | 他の諸雑費のその他       | 11,911  | 5,289   | 4,055   |
| 他の教養娯楽サービスのその他 | 8,305   | 5,702   | 8,770   | こづかい(使途不明)      | 111,665 | 67,299  | 38,896  |
| その他の消費支出       | 610,115 | 452,367 | 373,630 | 世帯主こづかい         | 90,967  | 48,485  | 29,767  |
| 諸 雑 費          | 289,712 | 173,013 | 176,622 | 他のこづかい          | 20,698  | 18,814  | 9,129   |
| 理美容サービス        | 37,589  | 15,273  | 19,752  | 交 際 費           | 142,851 | 122,419 | 110,172 |
| 温泉・銭湯入浴料       | 1,839   | 319     | 170     | 贈 与 金           | 102,003 | 100,142 | 75,016  |
| 理 髪 料          | 5,139   | 1,678   | 2,039   | 他の交際費           | 40,849  | 22,277  | 35,157  |
| パーマメント代        | 3,345   | 1,675   | 1,666   | つ き あ い 費       | 6,705   | 4,845   | 6,828   |
| カ ッ ト 代        | 6,208   | 2,333   | 3,160   | 住宅関係負担費         | 21,752  | 9,438   | 24,254  |
| 他の理美容代         | 21,058  | 9,269   | 12,718  | 他の負担費           | 12,392  | 7,994   | 4,075   |
| 理美容用品          | 56,755  | 42,871  | 42,063  | 仕 送 り 金         | 65,887  | 89,636  | 47,939  |
| 理美容用電気器具       | 1,786   | 1,119   | 1,090   | 国内遊学仕送り金        | 48,655  | 81,959  | 30,741  |
| 歯 ブ ラ シ        | 1,835   | 1,417   | 1,378   | 他の仕送り金          | 17,232  | 7,677   | 17,198  |

## 126. 市場別鮮魚卸売取扱高

単位:kg、千円

| 年次・月    | 泊魚市場有限責任事業組合 |           | 那覇市沿岸漁港 |         |
|---------|--------------|-----------|---------|---------|
|         | 数量           | 金額        | 数量      | 金額      |
| 平成28年   | 7,560,674    | 4,772,977 | 249,734 | 266,847 |
| 29      | 8,028,458    | 5,329,440 | 255,052 | 264,565 |
| 30      | 7,466,408    | 5,314,395 | 301,682 | 282,978 |
| 令和元年    | 8,048,637    | 5,161,916 | 278,562 | 244,089 |
| 平成31年1月 | 596,757      | 413,584   | 46,810  | 40,395  |
| 2       | 658,609      | 388,315   | 38,268  | 34,245  |
| 3       | 604,030      | 428,637   | 20,136  | 20,436  |
| 4       | 723,429      | 446,414   | 22,018  | 18,782  |
| 令和元年5月  | 824,885      | 462,095   | 34,688  | 27,051  |
| 6       | 687,544      | 389,193   | 15,213  | 12,301  |
| 7       | 684,455      | 412,833   | 13,724  | 10,868  |
| 8       | 587,426      | 453,669   | 13,682  | 15,460  |
| 9       | 503,108      | 384,290   | 9,579   | 11,417  |
| 10      | 701,742      | 388,674   | 15,219  | 13,961  |
| 11      | 650,216      | 402,836   | 18,869  | 15,742  |
| 12      | 826,437      | 591,400   | 30,356  | 23,431  |

資料:泊魚市場有限責任事業組合、那覇市沿岸漁協(126~127表)

注:年間の総数は、四捨五入されているため各月との合計が合わないことがある。

## 127. 魚種別市場別卸売取扱高

単位:kg、千円

令和元年

| 魚種      | 泊魚市場有限責任事業組合 |           | 那覇市沿岸漁港 |         |
|---------|--------------|-----------|---------|---------|
|         | 数量           | 金額        | 数量      | 金額      |
| 総数      | 8,048,637    | 5,161,916 | 278,562 | 244,088 |
| かつお類    | 18,338       | 7,129     | 1,178   | 765     |
| かじき類    | 407,191      | 206,115   | 1,852   | 937     |
| まぐろ類    | 6,604,239    | 4,078,681 | 32,107  | 17,507  |
| ふか類     | 10           | 2         | -       | -       |
| まち類     | 300,713      | 330,255   | 16,232  | 19,663  |
| たい類     | 46,461       | 34,154    | 6,725   | 6,487   |
| とびうお類   | 2,041        | 497       | -       | -       |
| たかさご類   | 19,968       | 14,200    | 3,041   | 2,601   |
| さば      | 1,019        | 94        | 9       | 3       |
| だつ類     | 187          | 15        | -       | -       |
| サワラ類    | 45,229       | 10,649    | 431     | 183     |
| シイラ類    | 93,017       | 20,431    | 15,636  | 5,005   |
| さより     | 179          | 135       | -       | -       |
| アイゴ類    | 6,124        | 5,621     | 642     | 368     |
| アジ類     | 20,026       | 7,537     | 968     | 512     |
| ぶだい類    | 26,141       | 29,827    | 19,465  | 20,046  |
| はた類     | 49,852       | 82,209    | 7,725   | 14,768  |
| べら類     | 35,558       | 37,012    | -       | -       |
| ぼら類     | 8            | 0.7       | 7       | 3       |
| その他の魚類  | 296,210      | 193,554   | 14,556  | 9,790   |
| イカ類     | 28,822       | 24,826    | 138,719 | 111,810 |
| タコ類     | 5,979        | 8,695     | 2,359   | 3,684   |
| 貝類      | 29,161       | 23,215    | 12,485  | 8,576   |
| その他の水産物 | 12,165       | 47,052    | 4,425   | 21,380  |

注:年間の総数は、四捨五入されているため各月との合計が合わないことがある。

## 128. 鶏卵取扱高

単位:kg、千円

| 年次・月    | 総数        |           | 3 L     |        | 2 L     |        | L         |         | M         |         |
|---------|-----------|-----------|---------|--------|---------|--------|-----------|---------|-----------|---------|
|         | 数量        | 金額        | 数量      | 金額     | 数量      | 金額     | 数量        | 金額      | 数量        | 金額      |
| 令和元年    | 8,656,851 | 1,654,766 | 21,580  | 3,552  | 334,988 | 61,218 | 1,593,875 | 313,242 | 3,058,516 | 603,439 |
| 平成31年1月 | 836,174   | 149,203   | 2,050   | 298    | 36,378  | 6,008  | 151,392   | 26,632  | 270,984   | 48,634  |
| 2       | 818,943   | 159,376   | 2,400   | 401    | 36,661  | 6,783  | 150,853   | 29,279  | 271,496   | 52,847  |
| 3       | 850,789   | 162,933   | 3,772   | 607    | 50,074  | 7,768  | 148,740   | 28,527  | 263,382   | 52,982  |
| 4       | 790,896   | 154,402   | 3,080   | 491    | 22,857  | 4,089  | 160,875   | 31,172  | 268,577   | 54,972  |
| 令和元年5月  | 728,738   | 143,013   | 2,200   | 325    | 34,189  | 5,736  | 141,591   | 27,325  | 270,667   | 55,087  |
| 6       | 648,731   | 124,856   | 1,630   | 274    | 26,165  | 4,911  | 142,062   | 27,103  | 230,432   | 44,990  |
| 7       | 681,059   | 128,017   | 950     | 174    | 24,343  | 4,956  | 132,180   | 26,564  | 231,020   | 44,788  |
| 8       | 676,776   | 125,160   | 1,065   | 197    | 16,853  | 3,444  | 122,446   | 25,128  | 233,600   | 44,518  |
| 9       | 638,613   | 120,300   | 1,150   | 225    | 18,046  | 3,837  | 109,646   | 23,353  | 215,868   | 41,939  |
| 10      | 668,531   | 129,297   | 873     | 164    | 22,153  | 4,647  | 108,914   | 22,930  | 294,688   | 59,067  |
| 11      | 632,397   | 124,346   | 940     | 167    | 20,753  | 4,102  | 110,401   | 22,333  | 276,162   | 56,181  |
| 12      | 685,204   | 133,860   | 1,470   | 231    | 26,515  | 4,936  | 114,774   | 22,896  | 231,641   | 47,435  |
| 年次・月    | M S       |           | S       |        | 2 S     |        | 3S・定重     |         | 規格外       |         |
|         | 数量        | 金額        | 数量      | 金額     | 数量      | 金額     | 数量        | 金額      | 数量        | 金額      |
| 令和元年    | 1,512,269 | 302,872   | 379,439 | 61,363 | 31,918  | 4,142  | 1,144,775 | 217,985 | 579,492   | 86,953  |
| 平成31年1月 | 145,642   | 28,961    | 25,092  | 4,485  | 3,321   | 460    | 130,432   | 22,394  | 70,883    | 11,332  |
| 2       | 140,327   | 29,971    | 20,949  | 4,012  | 3,357   | 510    | 123,904   | 23,595  | 68,996    | 11,980  |
| 3       | 137,312   | 28,294    | 33,314  | 5,653  | 3,969   | 532    | 141,251   | 26,812  | 68,976    | 11,758  |
| 4       | 133,760   | 28,282    | 20,827  | 3,735  | 2,538   | 346    | 115,962   | 22,205  | 62,418    | 9,109   |
| 令和元年5月  | 112,364   | 23,837    | 27,896  | 4,820  | 963     | 123    | 115,591   | 21,613  | 23,279    | 4,148   |
| 6       | 116,815   | 23,363    | 19,710  | 3,338  | 2,457   | 309    | 77,123    | 14,928  | 32,337    | 5,639   |
| 7       | 132,364   | 24,652    | 47,278  | 7,232  | 5,472   | 633    | 59,707    | 11,471  | 47,744    | 7,547   |
| 8       | 140,076   | 25,155    | 42,248  | 6,125  | 1,881   | 216    | 65,288    | 12,226  | 53,320    | 8,151   |
| 9       | 110,007   | 20,997    | 35,702  | 5,441  | 1,973   | 230    | 89,628    | 17,602  | 56,593    | 6,678   |
| 10      | 107,839   | 21,505    | 40,309  | 6,465  | 2,531   | 305    | 51,501    | 10,345  | 39,723    | 3,870   |
| 11      | 116,991   | 23,654    | 34,647  | 5,268  | 1,584   | 221    | 46,191    | 9,364   | 24,728    | 3,057   |
| 12      | 118,772   | 24,201    | 31,467  | 4,789  | 1,872   | 257    | 128,198   | 25,430  | 30,496    | 3,684   |

注:JAおきなわ鶏卵卸売市場の取扱高である。  
内訳が四捨五入されているため、総数と合わないことがある。

資料:沖縄県農業協同組合 畜産部





# X I 運輸・通信

## 129. 那覇空港の利用状況

## (1. 旅客数)

単位:人

| 年次・月    | 総数                   |                      |                      | 県内                  |                     | 県外               |                  | 国際        |           |
|---------|----------------------|----------------------|----------------------|---------------------|---------------------|------------------|------------------|-----------|-----------|
|         | 総数                   | 乗客                   | 降客                   | 乗客                  | 降客                  | 乗客               | 降客               | 乗客        | 降客        |
| 平成27年   | (7750)<br>18,330,753 | (3830)<br>9,165,594  | (3920)<br>9,165,159  | (3830)<br>1,325,727 | (3920)<br>1,372,112 | (-)<br>6,686,450 | (-)<br>6,623,599 | 1,153,417 | 1,169,448 |
| 28      | (-)<br>19,670,054    | (-)<br>9,832,058     | (-)<br>9,837,996     | (-)<br>1,392,535    | (-)<br>1,434,565    | (-)<br>6,985,848 | (-)<br>6,931,395 | 1,453,675 | 1,472,036 |
| 29      | (-)<br>20,872,172    | (-)<br>10,485,665    | (-)<br>10,386,507    | (-)<br>1,367,734    | (-)<br>1,303,379    | (-)<br>7,355,031 | (-)<br>7,309,189 | 1,762,900 | 1,773,939 |
| 30      | (2264)<br>21,381,801 | (1154)<br>10,687,747 | (1110)<br>10,694,054 | (1154)<br>1,343,725 | (1110)<br>1,378,571 | (-)<br>7,426,533 | (-)<br>7,390,046 | 1,917,489 | 1,925,437 |
| 令和元年    | (-)<br>21,760,199    | (-)<br>10,875,880    | (-)<br>10,884,319    | (-)<br>1,310,668    | (-)<br>1,351,159    | (-)<br>7,724,789 | (-)<br>7,694,384 | 1,840,425 | 1,838,776 |
| 平成31年1月 | (-)<br>1,682,417     | (-)<br>844,843       | (-)<br>837,574       | (-)<br>98,169       | (-)<br>103,278      | (-)<br>586,849   | (-)<br>564,864   | 159,825   | 169,432   |
| 2       | (-)<br>1,636,022     | (-)<br>817,346       | (-)<br>818,676       | (-)<br>98,750       | (-)<br>101,266      | (-)<br>565,316   | (-)<br>567,712   | 153,280   | 149,698   |
| 3       | (-)<br>1,949,856     | (-)<br>972,654       | (-)<br>977,202       | (-)<br>120,968      | (-)<br>123,463      | (-)<br>689,671   | (-)<br>691,696   | 162,015   | 162,043   |
| 4       | (-)<br>1,798,310     | (-)<br>891,598       | (-)<br>906,712       | (-)<br>111,264      | (-)<br>110,071      | (-)<br>613,091   | (-)<br>638,319   | 167,245   | 158,322   |
| 令和元年5月  | (-)<br>1,803,448     | (-)<br>914,035       | (-)<br>889,413       | (-)<br>106,465      | (-)<br>115,132      | (-)<br>641,035   | (-)<br>595,514   | 166,535   | 178,767   |
| 6       | (-)<br>1,752,153     | (-)<br>864,131       | (-)<br>888,022       | (-)<br>97,038       | (-)<br>95,140       | (-)<br>593,367   | (-)<br>615,553   | 173,726   | 177,329   |
| 7       | (-)<br>1,968,435     | (-)<br>980,454       | (-)<br>987,981       | (-)<br>117,735      | (-)<br>120,781      | (-)<br>680,242   | (-)<br>685,927   | 182,477   | 181,273   |
| 8       | (-)<br>2,136,233     | (-)<br>1,075,628     | (-)<br>1,060,605     | (-)<br>119,413      | (-)<br>123,631      | (-)<br>788,677   | (-)<br>776,707   | 167,538   | 160,267   |
| 9       | (-)<br>1,744,144     | (-)<br>877,780       | (-)<br>866,364       | (-)<br>100,792      | (-)<br>107,584      | (-)<br>648,849   | (-)<br>627,440   | 128,139   | 131,340   |
| 10      | (-)<br>1,844,235     | (-)<br>921,490       | (-)<br>922,745       | (-)<br>123,629      | (-)<br>127,056      | (-)<br>657,922   | (-)<br>661,771   | 139,939   | 133,918   |
| 11      | (-)<br>1,766,850     | (-)<br>883,852       | (-)<br>882,998       | (-)<br>113,766      | (-)<br>119,108      | (-)<br>655,757   | (-)<br>649,159   | 114,329   | 114,731   |
| 12      | (-)<br>1,678,096     | (-)<br>832,069       | (-)<br>846,027       | (-)<br>102,679      | (-)<br>104,649      | (-)<br>604,013   | (-)<br>619,722   | 125,377   | 121,656   |

注: 通過客、遊覧飛行客を除く。

資料: 大阪航空局 那覇空港事務所

( ) 書はチャーター便等、定期便以外の数(内数)

## 129. 那覇空港の利用状況つづき

( 2. 貨物取扱数量 )

単位:kg

| 年次・月        | 総 量         |             |             | 県 内        |            | 県 外        |             | 国 際         |            |
|-------------|-------------|-------------|-------------|------------|------------|------------|-------------|-------------|------------|
|             | 総 量         | 積 荷         | 卸 荷         | 積 荷        | 卸 荷        | 積 荷        | 卸 荷         | 積 荷         | 卸 荷        |
| 平成 27 年     | 399,763,868 | 181,038,372 | 218,725,496 | 14,411,057 | 14,806,343 | 80,106,071 | 113,055,490 | 86,521,244  | 90,863,663 |
| 28          | 407,144,283 | 183,004,439 | 224,139,844 | 14,960,651 | 14,457,015 | 75,538,401 | 114,503,974 | 92,505,387  | 95,178,855 |
| 29          | 420,834,901 | 202,793,315 | 218,041,586 | 15,096,883 | 13,863,145 | 80,147,192 | 114,654,190 | 107,549,240 | 89,524,251 |
| 30          | 340,877,447 | 151,380,603 | 189,496,844 | 14,592,264 | 12,883,406 | 74,181,994 | 110,493,944 | 62,606,345  | 66,119,494 |
| 令和元年        | 312,665,228 | 137,012,636 | 175,652,592 | 13,489,298 | 11,733,758 | 70,674,283 | 108,795,511 | 52,849,055  | 55,123,323 |
| 平成 31 年 1 月 | 23,725,372  | 10,718,155  | 13,007,217  | 1,032,828  | 807,710    | 5,528,958  | 7,999,727   | 4,156,369   | 4,199,780  |
| 2           | 22,383,254  | 10,164,480  | 12,218,774  | 1,019,230  | 961,541    | 5,857,691  | 7,865,805   | 3,287,559   | 3,391,428  |
| 3           | 29,098,449  | 13,567,737  | 15,530,712  | 1,190,258  | 1,085,755  | 7,334,985  | 9,185,378   | 5,042,494   | 5,259,579  |
| 4           | 27,937,851  | 12,720,327  | 15,217,524  | 1,148,222  | 1,266,928  | 7,042,300  | 9,169,657   | 4,529,805   | 4,780,939  |
| 令和元年 5 月    | 26,348,167  | 12,218,506  | 14,129,661  | 1,014,197  | 1,409,845  | 6,888,024  | 8,143,816   | 4,316,285   | 4,576,000  |
| 6           | 26,748,537  | 11,774,622  | 14,973,915  | 1,067,959  | 1,276,678  | 5,571,674  | 8,628,426   | 5,134,989   | 5,068,811  |
| 7           | 28,791,646  | 12,833,531  | 15,958,115  | 1,185,469  | 1,370,526  | 6,705,575  | 9,490,137   | 4,942,487   | 5,097,452  |
| 8           | 24,601,718  | 10,094,171  | 14,507,547  | 1,169,861  | 781,089    | 5,074,851  | 9,625,420   | 3,849,459   | 4,101,038  |
| 9           | 22,541,197  | 8,871,036   | 13,670,161  | 1,052,729  | 580,680    | 3,963,872  | 8,990,275   | 3,854,435   | 4,099,206  |
| 10          | 24,352,904  | 9,847,661   | 14,505,243  | 1,168,553  | 680,749    | 4,725,579  | 9,554,789   | 3,953,529   | 4,269,705  |
| 11          | 26,616,078  | 11,253,355  | 15,362,723  | 1,148,771  | 653,582    | 5,140,867  | 9,464,428   | 4,963,717   | 5,244,713  |
| 12          | 29,520,055  | 12,949,055  | 16,571,000  | 1,291,221  | 858,675    | 6,839,907  | 10,677,653  | 4,817,927   | 5,034,672  |

( 3. 郵便取扱数量 )

単位:kg

| 年次・月        | 総 量        |           |           | 県 内     |         | 県 外       |           | 国 際       |           |
|-------------|------------|-----------|-----------|---------|---------|-----------|-----------|-----------|-----------|
|             | 総 量        | 積 荷       | 卸 荷       | 積 荷     | 卸 荷     | 積 荷       | 卸 荷       | 積 荷       | 卸 荷       |
| 平成 27 年     | 14,766,378 | 5,598,613 | 9,167,765 | 560,552 | 241,518 | 1,973,053 | 4,448,667 | 3,065,008 | 4,477,580 |
| 28          | 14,056,435 | 5,412,340 | 8,644,095 | 538,542 | 244,277 | 2,003,048 | 4,868,961 | 2,870,750 | 3,530,857 |
| 29          | 13,942,199 | 5,360,093 | 8,582,106 | 522,185 | 242,267 | 1,927,229 | 5,594,517 | 2,910,679 | 2,745,322 |
| 30          | 12,665,349 | 4,414,510 | 8,250,839 | 498,503 | 231,247 | 1,990,387 | 5,522,984 | 1,925,620 | 2,496,608 |
| 令和元年        | 12,046,094 | 3,842,653 | 8,203,441 | 484,740 | 261,990 | 2,103,350 | 5,630,771 | 1,254,563 | 2,310,680 |
| 平成 31 年 1 月 | 960,885    | 307,830   | 653,055   | 40,847  | 19,950  | 155,877   | 454,869   | 111,106   | 178,236   |
| 2           | 868,552    | 285,231   | 583,321   | 37,676  | 18,415  | 153,912   | 413,096   | 93,673    | 151,810   |
| 3           | 1,071,030  | 344,296   | 726,734   | 41,977  | 23,878  | 194,380   | 521,745   | 107,939   | 181,111   |
| 4           | 1,010,364  | 338,317   | 672,047   | 44,856  | 23,917  | 172,500   | 468,434   | 120,961   | 179,696   |
| 令和元年 5 月    | 995,159    | 333,639   | 661,520   | 38,865  | 24,322  | 181,181   | 467,964   | 113,593   | 169,234   |
| 6           | 1,047,917  | 363,600   | 684,317   | 43,174  | 21,886  | 209,842   | 481,299   | 110,584   | 181,132   |
| 7           | 1,000,578  | 328,446   | 672,132   | 40,939  | 23,189  | 179,471   | 419,935   | 108,036   | 229,008   |
| 8           | 934,867    | 295,267   | 639,610   | 37,917  | 20,605  | 180,975   | 446,112   | 76,365    | 172,893   |
| 9           | 875,015    | 265,622   | 609,393   | 34,252  | 18,081  | 155,249   | 424,299   | 76,121    | 167,013   |
| 10          | 996,954    | 302,579   | 694,375   | 40,904  | 21,750  | 179,580   | 478,451   | 82,095    | 194,174   |
| 11          | 1,081,755  | 332,675   | 749,080   | 38,647  | 20,669  | 175,874   | 532,635   | 118,154   | 195,776   |
| 12          | 1,202,988  | 345,131   | 857,857   | 44,686  | 25,328  | 164,509   | 521,932   | 135,936   | 310,597   |

## 130. 那覇港の概況

単位:㎡、m 各年度末現在

| 年度・ふ頭    | ふ 頭 施 設 の 面 積 |        |         |         |        |         | 係 留 施 設 の 延 長 |               |               |
|----------|---------------|--------|---------|---------|--------|---------|---------------|---------------|---------------|
|          | 総 数           | 上 屋    | 荷さばき地   | 野 積 場   | ふ頭用地   | そ の 他   | 総 数           | 水深4.5m<br>以 上 | 水深4.5m<br>未 満 |
| 平成 27 年度 | 1,248,651     | 50,603 | 223,325 | 484,189 | 28,698 | 461,836 | 8,911         | 5,795         | 3,116         |
| 28       | 1,271,992     | 50,603 | 223,325 | 493,691 | 28,698 | 475,675 | 8,911         | 5,795         | 3,116         |
| 29       | 1,311,467     | 50,603 | 223,325 | 505,254 | 28,698 | 503,587 | 8,911         | 5,795         | 3,116         |
| 30       | 1,392,091     | 50,603 | 223,768 | 505,049 | 28,698 | 583,973 | 9,566         | 6,415         | 3,151         |
| 令和元年度    | 1,392,091     | 50,603 | 223,768 | 505,049 | 28,698 | 583,973 | 9,566         | 6,415         | 3,151         |
| 那覇ふ頭     | 79,869        | 7,173  | 11,705  | 31,572  | 10,688 | 18,731  | 2,076         | 783           | 1,293         |
| 泊ふ頭      | 77,789        | -      | 2,733   | 4,027   | 11,635 | 59,394  | 1,250         | 1,096         | 154           |
| 新港ふ頭     | 806,813       | 22,811 | 147,830 | 378,783 | 6,314  | 251,075 | 4,899         | 3,355         | 1,544         |
| 浦添ふ頭     | 427,620       | 20,619 | 61,500  | 90,667  | 61     | 254,773 | 1,341         | 1,181         | 160           |

資料:那覇港管理組合 総務部総務課

## 131. 泊地係船岸及び荷役状況

単位:隻、トン、時間

| 年次・ふ頭   | 係 留 状 況 |            |         | 荷 役 船 |            | 経 岸 貨 物 (トン) |           |           |
|---------|---------|------------|---------|-------|------------|--------------|-----------|-----------|
|         | 隻 数     | 総トン数       | 延 時 間   | 隻 数   | 総トン数       | 総 量          | 出 貸       | 入 貸       |
| 平成 27 年 | 13,783  | 29,778,672 | 580,066 | 5,266 | 18,341,500 | 10,957,898   | 3,684,554 | 7,273,344 |
| 28      | 14,059  | 37,524,023 | 581,130 | 5,161 | 19,281,072 | 11,565,473   | 4,214,210 | 7,351,263 |
| 29      | 13,480  | 43,359,769 | 568,677 | 4,496 | 19,430,706 | 12,159,748   | 4,456,664 | 7,703,084 |
| 30      | 13,071  | 47,503,593 | 529,176 | 4,260 | 21,186,966 | 13,072,926   | 5,044,264 | 8,028,662 |
| 令和元年    | 13,451  | 51,405,345 | 662,623 | 4,265 | 22,618,290 | 13,987,390   | 5,716,564 | 8,270,826 |
| 那覇ふ頭    | 4,757   | 3,211,259  | 40,991  | 503   | 2,539,515  | 989,116      | 292,082   | 697,034   |
| 泊ふ頭     | 3,887   | 21,166,343 | 131,336 | 223   | 178,874    | 429,983      | 244,187   | 185,796   |
| 新港ふ頭    | 2,962   | 25,020,492 | 456,464 | 2,297 | 18,342,063 | 10,233,980   | 5,012,111 | 5,221,869 |
| 浦添ふ頭    | 1,303   | 1,602,503  | 28,468  | 976   | 1,358,964  | 1,973,935    | 168,184   | 1,805,751 |
| その他     | 542     | 404,748    | 5,364   | 266   | 198,874    | 360,376      | -         | 360,376   |

注:「その他」はケーソンヤード、給油施設、錨地である。

資料:『那覇港の統計』(131~134表)

## 132. 入港船舶

(1. 年次、月別)

単位:隻、トン

| 年次・月        | 総 数   |            | 外 航 |            | 内 航   |            |
|-------------|-------|------------|-----|------------|-------|------------|
|             | 隻 数   | 総トン数       | 隻 数 | 総トン数       | 隻 数   | 総トン数       |
| 平成 27 年     | 8,750 | 28,874,715 | 622 | 14,852,435 | 8,128 | 14,022,280 |
| 28          | 8,927 | 36,748,918 | 761 | 22,125,055 | 8,166 | 14,623,863 |
| 29          | 8,701 | 42,415,966 | 831 | 27,691,479 | 7,870 | 14,724,486 |
| 30          | 8,236 | 46,662,697 | 833 | 31,105,922 | 7,403 | 15,556,775 |
| 令和元年        | 8,729 | 50,631,950 | 834 | 34,125,170 | 7,895 | 16,506,779 |
| 平成 31 年 1 月 | 666   | 3,327,318  | 59  | 2,102,515  | 607   | 1,224,803  |
| 2           | 643   | 3,935,768  | 57  | 2,713,222  | 586   | 1,222,546  |
| 3           | 672   | 4,118,888  | 71  | 2,750,517  | 601   | 1,368,371  |
| 4           | 754   | 4,235,563  | 71  | 2,782,807  | 683   | 1,452,756  |
| 令和元年 5 月    | 691   | 4,562,556  | 76  | 3,214,479  | 615   | 1,348,077  |
| 6           | 702   | 4,818,267  | 74  | 3,456,747  | 628   | 1,361,520  |
| 7           | 832   | 4,875,419  | 74  | 3,422,212  | 758   | 1,453,207  |
| 8           | 798   | 4,400,985  | 72  | 3,116,478  | 726   | 1,284,507  |
| 9           | 649   | 3,758,855  | 64  | 2,477,297  | 585   | 1,281,558  |
| 10          | 787   | 4,398,590  | 74  | 2,879,622  | 713   | 1,518,968  |
| 11          | 750   | 4,174,044  | 72  | 2,680,973  | 678   | 1,493,071  |
| 12          | 785   | 4,025,697  | 70  | 2,528,301  | 715   | 1,497,396  |

注:積載貨物、乗降人員の有無に関係なく総トン数5トン以上の船舶が対象である。

端数処理のため、年次の値と月の合計は一致しないことがある。

## 132. 入港船舶つづき

(2. 種別、トン数階級別)

単位: 隻、トン

令和元年

| 種 類              |     |       | 総 数              |            | 5トン以上500トン未満      |           | 500トン以上1000トン未満    |           | 1000トン以上3000トン未満 |            |
|------------------|-----|-------|------------------|------------|-------------------|-----------|--------------------|-----------|------------------|------------|
|                  |     |       | 隻 数              | 総トン数       | 隻 数               | 総トン数      | 隻 数                | 総トン数      | 隻 数              | 総トン数       |
| 総 数              |     |       | 8,729            | 50,631,949 | 3,668             | 1,056,848 | 1,716              | 1,264,581 | 1,299            | 1,781,524  |
| 商<br>船           | 貨客船 | 国 外   | 257              | 25,711,869 | -                 | -         | -                  | -         | -                | -          |
|                  |     | 県 外   | 3                | 99,208     | -                 | -         | -                  | -         | -                | -          |
|                  |     | 県 内   | 2,293            | 703,852    | 1,742             | 204,053   | 396                | 266,163   | 152              | 184,492    |
|                  | 貨物船 | 国 外   | 536              | 8,387,056  | 3                 | 695       | 2                  | 1,422     | 122              | 188,238    |
|                  |     | 県 外   | 1,916            | 8,994,388  | 286               | 141,878   | 315                | 229,977   | 501              | 674,406    |
|                  |     | 県 内   | 1,871            | 3,281,896  | 711               | 353,997   | 837                | 653,586   | 126              | 199,632    |
| フ<br>エ<br>リ<br>ー | 国 外 | 0     | 0                | -          | -                 | -         | -                  | -         | -                |            |
|                  | 県 外 | 346   | 2,334,680        | -          | -                 | -         | -                  | -         | -                |            |
|                  | 県 内 | 1,108 | 799,599          | 655        | 312,541           | 141       | 95,739             | 309       | 367,092          |            |
| 避<br>難<br>船      | 国 外 | -     | -                | -          | -                 | -         | -                  | -         | -                |            |
|                  | 県 外 | -     | -                | -          | -                 | -         | -                  | -         | -                |            |
|                  | 県 内 | -     | -                | -          | -                 | -         | -                  | -         | -                |            |
| そ<br>の<br>他      | 国 外 | 34    | 23,956           | 22         | 3,912             | 3         | 2,112              | 9         | 17,932           |            |
|                  | 県 外 | 87    | 138,953          | 38         | 12,013            | 11        | 8,392              | 30        | 50,464           |            |
|                  | 県 内 | 269   | 153,322          | 203        | 25,148            | 10        | 6,631              | 50        | 99,268           |            |
| 漁<br>船           | 国 外 | 7     | 2,289            | 7          | 2,289             | -         | -                  | -         | -                |            |
|                  | 県 外 | 2     | 881              | 1          | 322               | 1         | 559                | -         | -                |            |
|                  | 県 内 | -     | -                | -          | -                 | -         | -                  | -         | -                |            |
| 種 類              |     |       | 3000トン以上6000トン未満 |            | 6000トン以上10000トン未満 |           | 10000トン以上30000トン未満 |           | 30000トン以上        |            |
|                  |     |       | 隻 数              | 総トン数       | 隻 数               | 総トン数      | 隻 数                | 総トン数      | 隻 数              | 総トン数       |
| 総 数              |     |       | 373              | 2,018,936  | 617               | 5,567,694 | 712                | 7,836,408 | 344              | 31,105,958 |
| 商<br>船           | 貨客船 | 国 外   | 3                | 11,074     | -                 | -         | 5                  | 120,361   | 249              | 25,580,434 |
|                  |     | 県 外   | -                | -          | -                 | -         | 2                  | 49,066    | 1                | 50,142     |
|                  |     | 県 内   | 1                | 4,200      | -                 | -         | 2                  | 44,944    | -                | -          |
|                  | 貨物船 | 国 外   | 110              | 580,859    | 93                | 844,278   | 112                | 1,296,182 | 94               | 5,475,382  |
|                  |     | 県 外   | 76               | 444,448    | 246               | 2,320,263 | 492                | 5,183,416 | -                | -          |
|                  |     | 県 内   | 2                | 7,292      | 98                | 954,634   | 97                 | 1,112,755 | -                | -          |
| フ<br>エ<br>リ<br>ー | 国 外 | -     | -                | -          | -                 | -         | -                  | -         | -                |            |
|                  | 県 外 | 174   | 945,350          | 172        | 1,389,330         | -         | -                  | -         | -                |            |
|                  | 県 内 | -     | -                | 3          | 24,227            | -         | -                  | -         | -                |            |
| 避<br>難<br>船      | 国 外 | -     | -                | -          | -                 | -         | -                  | -         | -                |            |
|                  | 県 外 | -     | -                | -          | -                 | -         | -                  | -         | -                |            |
|                  | 県 内 | -     | -                | -          | -                 | -         | -                  | -         | -                |            |
| そ<br>の<br>他      | 国 外 | -     | -                | -          | -                 | -         | -                  | -         | -                |            |
|                  | 県 外 | 2     | 9,721            | 4          | 28,679            | 2         | 29,684             | -         | -                |            |
|                  | 県 内 | 5     | 15,992           | 1          | 6,283             | -         | -                  | -         | -                |            |
| 漁<br>船           | 国 外 | -     | -                | -          | -                 | -         | -                  | -         | -                |            |
|                  | 県 外 | -     | -                | -          | -                 | -         | -                  | -         | -                |            |
|                  | 県 内 | -     | -                | -          | -                 | -         | -                  | -         | -                |            |

注: 端数処理のため合計とその内訳は一致しない場合がある。

また、国内の集計は直後港を基準とした(直後港が県外ならば、県外欄に隻数及び総トン数を計上。県内も同様)。

## 133. 海上出入貨物量

(1. 年次、月別)

単位:トン

| 年次・月        | 総量         | 外国貿易    |         | 内国貿易      |         |           |           |
|-------------|------------|---------|---------|-----------|---------|-----------|-----------|
|             |            | 輸出      | 輸入      | 移出        |         | 移入        |           |
|             |            |         |         | 県外        | 県内      | 県外        | 県内        |
| 平成 27 年     | 10,957,898 | 350,744 | 813,992 | 2,555,992 | 777,818 | 5,416,013 | 1,043,339 |
| 28          | 11,565,473 | 372,628 | 785,613 | 3,018,319 | 823,263 | 5,556,850 | 1,008,800 |
| 29          | 12,159,748 | 363,600 | 839,534 | 3,283,777 | 809,287 | 5,873,947 | 989,603   |
| 30          | 13,072,926 | 362,593 | 872,696 | 3,811,382 | 870,289 | 6,137,264 | 1,018,702 |
| 令和元年        | 13,987,390 | 336,120 | 877,295 | 4,460,619 | 919,825 | 6,313,139 | 1,080,392 |
| 平成 31 年 1 月 | 982,530    | 22,520  | 72,950  | 293,507   | 68,829  | 445,487   | 79,237    |
| 2           | 1,023,873  | 25,621  | 55,368  | 297,820   | 59,133  | 492,033   | 83,898    |
| 3           | 1,200,556  | 24,870  | 74,508  | 354,917   | 85,359  | 558,575   | 102,327   |
| 4           | 1,263,517  | 29,061  | 68,903  | 392,368   | 90,769  | 599,154   | 83,262    |
| 令和元年 5 月    | 1,097,183  | 26,148  | 74,418  | 354,654   | 72,195  | 474,841   | 94,927    |
| 6           | 1,209,773  | 39,307  | 80,451  | 385,276   | 77,096  | 542,201   | 85,442    |
| 7           | 1,235,389  | 28,897  | 80,114  | 407,006   | 80,609  | 553,055   | 85,708    |
| 8           | 1,137,101  | 33,572  | 81,725  | 360,552   | 74,847  | 500,174   | 86,231    |
| 9           | 1,122,591  | 26,054  | 73,792  | 354,642   | 67,793  | 517,604   | 82,706    |
| 10          | 1,243,027  | 27,728  | 74,460  | 427,505   | 82,632  | 529,362   | 101,340   |
| 11          | 1,193,770  | 26,309  | 67,412  | 405,437   | 74,525  | 526,055   | 94,032    |
| 12          | 1,278,080  | 26,033  | 73,194  | 426,935   | 76,038  | 574,598   | 101,282   |

(2. 品類、品種別)

単位:トン

令和元年

| 品類・品種  | 総量         | 外国貿易    |         | 内国貿易      |           |         |           |
|--------|------------|---------|---------|-----------|-----------|---------|-----------|
|        |            | 輸出      | 輸入      | 県外        |           | 県内      |           |
|        |            |         |         | 移出        | 移入        | 移出      | 移入        |
| 総量     | 13,987,390 | 336,120 | 877,295 | 4,460,619 | 6,313,139 | 919,825 | 1,080,392 |
| 農水産品   | 468,214    | 1,031   | 110,409 | 69,128    | 264,619   | 10,847  | 12,180    |
| 麦      | 26,108     | -       | 35      | -         | 26,052    | -       | 21        |
| 米      | 100,487    | 835     | 30,037  | 151       | 63,728    | 5,316   | 420       |
| とうもろこし | 32,928     | -       | 8,661   | -         | 24,267    | -       | -         |
| 豆類     | 7,208      | 19      | 6,114   | 388       | 687       | -       | -         |
| その他雑穀  | 206        | -       | -       | -         | 206       | -       | -         |
| 野菜・果物  | 156,986    | 43      | 30,494  | 5,250     | 111,325   | 3,631   | 6,243     |
| 綿花     | 2          | -       | -       | -         | -         | 2       | -         |
| その他農産品 | 36,099     | 102     | 1,779   | 28,307    | 4,840     | 184     | 887       |
| 羊毛     | 3          | -       | -       | -         | 3         | -       | -         |
| その他畜産品 | 46,497     | -       | 24,940  | 10,124    | 9,691     | 199     | 1,543     |
| 水産品    | 61,690     | 32      | 8,349   | 24,908    | 23,820    | 1,515   | 3,066     |
| 林産品    | 61,364     | -       | 6,999   | 9,589     | 30,481    | 13,080  | 1,215     |
| 原木     | 279        | -       | -       | 72        | 197       | 10      | -         |
| 製材     | 45,749     | -       | 4,819   | 274       | 28,535    | 10,948  | 1,173     |
| 樹脂類    | -          | -       | -       | -         | -         | -       | -         |
| 木材チップ  | 1,147      | -       | 880     | -         | 259       | 8       | -         |
| その他林産品 | 13,244     | -       | 872     | 9,243     | 1,008     | 2,079   | 42        |
| 薪炭     | 945        | -       | 428     | -         | 482       | 35      | -         |
| 鉱産品    | 55,278     | 735     | 13,283  | 1,818     | 20,117    | 221     | 19,104    |
| 石炭     | 62         | -       | -       | 46        | 16        | -       | -         |
| 鉄鉱石    | 2          | -       | -       | -         | 2         | -       | -         |
| 金属鉱    | -          | -       | -       | -         | -         | -       | -         |
| 砂利・砂   | 25,008     | -       | 112     | 503       | 5,191     | 118     | 19,084    |
| 石材     | 14,382     | -       | 12,427  | 1,195     | 692       | 48      | 20        |
| 原油     | -          | -       | -       | -         | -         | -       | -         |
| りん鉱石   | -          | -       | -       | -         | -         | -       | -         |
| 石灰石    | 22         | 18      | -       | -         | -         | 4       | -         |
| 原塩     | 7,524      | 717     | 563     | 51        | 6,193     | -       | -         |
| 非金属鉱物  | 8,278      | -       | 181     | 23        | 8,023     | 51      | -         |

## 133. 海上出入貨物量つづき

(2. 品類、品種別つづき)

単位:トン

平成30年

| 品 類 ・ 品 種                      | 総 量       | 外 国 貿 易 |         | 内 国 貿 易   |           |         |         |
|--------------------------------|-----------|---------|---------|-----------|-----------|---------|---------|
|                                |           | 輸 出     | 輸 入     | 県 外       |           | 県 内     |         |
|                                |           |         |         | 移 出       | 移 入       | 移 出     | 移 入     |
| 金 属 機 械 工 業 品                  | 6,080,156 | 49,021  | 83,237  | 3,897,648 | 1,564,503 | 202,993 | 282,754 |
| 鉄 鋼                            | 2,755     | -       | 928     | 168       | 1,608     | 48      | 3       |
| 鋼 材                            | 255,528   | 358     | 10,681  | 7,806     | 190,925   | 39,621  | 6,137   |
| 非 鉄 金 属                        | 8,125     | -       | 1,376   | 399       | 6,292     | 38      | 20      |
| 金 属 製 品                        | 199,726   | 1,573   | 20,140  | 16,650    | 149,379   | 9,261   | 2,723   |
| 鉄 道 車 両                        | -         | -       | -       | -         | -         | -       | -       |
| 完 成 自 動 車                      | 1,565,138 | 4,314   | 7,358   | 281,065   | 1,058,272 | 138,869 | 75,260  |
| そ の 他 輸 送 用 車 両                | 13,070    | 3,993   | 50      | 2,674     | 6,341     | -       | 12      |
| 二 輪 自 動 車                      | 19,264    | 18      | 157     | 5,207     | 11,263    | 1,335   | 1,284   |
| 自 動 車 部 品                      | 11,253    | 7,237   | 2,330   | 914       | 737       | 29      | 6       |
| そ の 他 輸 送 機 械                  | 3,773,191 | 28,597  | 3,160   | 3,545,715 | 4,086     | 242     | 191,391 |
| 産 業 機 械                        | 134,913   | 2,367   | 9,255   | 25,227    | 83,210    | 10,995  | 3,859   |
| 電 気 機 械                        | 75,696    | 546     | 26,876  | 4,045     | 43,626    | 456     | 147     |
| 測 量 ・ 光 学 ・ 医 療 用 機 械          | 10,251    | -       | 123     | 7,220     | 2,905     | 3       | -       |
| 事 務 用 機 器                      | 1,057     | -       | 35      | 38        | 984       | -       | -       |
| そ の 他 機 械                      | 10,189    | 18      | 768     | 520       | 4,875     | 2,096   | 1,912   |
| 化 学 工 業 品                      | 1,026,232 | 2,506   | 37,823  | 9,886     | 379,302   | 69,392  | 527,323 |
| 陶 磁 器                          | 14,035    | 18      | 3,937   | 56        | 9,935     | 86      | 3       |
| セ メ ン ト                        | 363,817   | 1,003   | 388     | 60        | 138,247   | 5,291   | 218,828 |
| ガ ラ ス 類                        | 14,415    | -       | 1,929   | 89        | 12,089    | 302     | 6       |
| 窯 業 品                          | 80,511    | 72      | 3,593   | 1,241     | 64,650    | 10,867  | 88      |
| 重 油                            | 26,489    | -       | -       | -         | 11,200    | 12,765  | 2,524   |
| 石 油 製 品                        | 384,756   | 143     | 430     | 4         | 49,193    | 31,279  | 303,707 |
| LNG (液 化 天 然 ガ ス)              | -         | -       | -       | -         | -         | -       | -       |
| LPG (液 化 石 油 ガ ス)              | 528       | -       | 249     | -         | -         | 277     | 2       |
| そ の 他 石 油 製 品                  | 173       | 18      | 18      | 47        | 86        | 4       | -       |
| コ ー ク ス                        | 1,072     | -       | -       | -         | 1,072     | -       | -       |
| 石 炭 製 品                        | 19        | -       | -       | -         | 11        | 8       | -       |
| 化 学 薬 品                        | 19,049    | 142     | 702     | 108       | 17,603    | 493     | 1       |
| 化 学 肥 料                        | 13,092    | -       | 54      | 2         | 3,714     | 7,218   | 2,104   |
| 染料・塗料・合成樹脂・<br>そ の 他 化 学 工 業 品 | 108,276   | 1,110   | 26,523  | 8,279     | 71,502    | 802     | 60      |
| 軽 工 業 品                        | 1,646,563 | 4,814   | 185,267 | 72,735    | 1,310,278 | 66,794  | 6,675   |
| 紙、パルプ                          | 72,944    | -       | 4,400   | 287       | 64,075    | 4,182   | -       |
| 糸・紡績半製品                        | 313       | -       | 266     | -         | 47        | -       | -       |
| そ の 他 繊 維 工 業 品                | 3,893     | 90      | 1,308   | 36        | 2,459     | -       | -       |
| 砂 糖                            | 16,288    | 16      | 107     | 2,675     | 10,046    | -       | 3,444   |
| 製 造 食 品                        | 1,079,249 | 1,762   | 141,685 | 35,624    | 843,834   | 55,536  | 808     |
| 飲 料                            | 339,850   | 2,856   | 14,928  | 27,024    | 287,855   | 4,951   | 2,236   |
| 水                              | 110,325   | 18      | 16,725  | 448       | 91,328    | 1,806   | -       |
| た ば こ                          | 9,574     | -       | 218     | 185       | 9,131     | 40      | -       |
| そ の 他 飲 料 工 業 品                | 14,127    | 72      | 5,630   | 6,456     | 1,503     | 279     | 187     |
| 雑 工 業 品                        | 425,213   | 2,178   | 166,737 | 8,266     | 235,536   | 12,223  | 273     |
| が ん 具 類                        | 3,033     | 18      | 1,310   | -         | 1,705     | -       | -       |
| 衣服・見回り品・はきもの                   | 57,169    | 940     | 27,069  | 1,673     | 27,210    | 239     | 38      |
| 文房具・運動娯楽用品・楽器                  | 49,667    | 245     | 6,164   | 3,613     | 39,577    | 32      | 36      |
| 家 具 装 備 品                      | 85,283    | 464     | 48,408  | 778       | 35,263    | 310     | 60      |
| そ の 他 日 用 品                    | 105,206   | 71      | 30,847  | 59        | 63,555    | 10,620  | 54      |



## 133. 海上出入貨物量つづき

(2. 品類、品種別つづき)

| 品類・品種     | 総量        | 外国貿易    |         | 内国貿易    |           |         |         |
|-----------|-----------|---------|---------|---------|-----------|---------|---------|
|           |           | 輸出      | 輸入      | 県外      |           | 県内      |         |
|           |           |         |         | 移出      | 移入        | 移出      | 移入      |
|           |           |         |         |         |           |         |         |
| ゴム製品      | 16,586    | 387     | 2,412   | 633     | 12,928    | 217     | 9       |
| 木製品       | 95,341    | 18      | 46,731  | 402     | 47,487    | 686     | 17      |
| その他製造工業品  | 12,928    | 35      | 3,796   | 1,108   | 7,811     | 119     | 59      |
| 特殊品       | 3,514,539 | 275,835 | 273,540 | 219,684 | 2,301,218 | 378,091 | 66,171  |
| 金属くず      | 77,037    | 30,328  | 747     | 36,071  | 549       | 109     | 9,233   |
| 再利用資材     | 85,056    | 67,764  | 86      | 10,864  | 106       | 20      | 6,216   |
| 動植物性製造飼肥料 | 94,252    | 233     | 34,270  | 1,681   | 42,569    | 15,493  | 6       |
| 廃棄物       | 17,203    | -       | -       | 11,107  | 1,227     | -       | 4,869   |
| 廃土砂       | 18        | -       | -       | 18      | -         | -       | -       |
| 輸送用容器     | 148,242   | 1,480   | 26,727  | 43,686  | 62,916    | 5,119   | 8,314   |
| 取合せ品      | 3,092,731 | 176,030 | 211,710 | 116,257 | 2,193,851 | 357,350 | 37,533  |
| 分類不能のもの   | 26        | -       | -       | -       | -         | 4       | 22      |
| フェリー貨物    | 709,805   | -       | -       | 171,865 | 207,085   | 166,180 | 164,675 |

(3. 都道府県別内国貿易量)

| 都道府県 | 移出        |           |           |           | 移入        |           |           |           |
|------|-----------|-----------|-----------|-----------|-----------|-----------|-----------|-----------|
|      | 平成28年     | 平成29年     | 平成30年     | 令和元年      | 平成28年     | 平成29年     | 平成30年     | 令和元年      |
| 総量   | 3,841,582 | 4,093,064 | 4,681,671 | 5,380,444 | 6,565,650 | 6,863,550 | 7,155,966 | 7,393,531 |
| 北海道  | -         | -         | -         | -         | 10,696    | 9,073     | 8,191     | 10,670    |
| 青森県  | -         | -         | -         | -         | 1,501     | 1,457     | 1,387     | -         |
| 岩手県  | -         | -         | -         | -         | -         | -         | -         | -         |
| 宮城県  | -         | -         | -         | -         | -         | -         | -         | -         |
| 秋田県  | -         | -         | -         | -         | -         | -         | -         | -         |
| 福島県  | -         | -         | -         | -         | 5,451     | 2,640     | 2,640     | 3,920     |
| 茨城県  | -         | -         | -         | -         | -         | 515       | -         | 842       |
| 千葉県  | -         | -         | -         | -         | 2,430     | 1,970     | 794       | 1,294     |
| 東京都  | 1,298,111 | 1,294,723 | 1,402,596 | 1,399,741 | 925,461   | 983,404   | 1,024,339 | 1,047,544 |
| 神奈川県 | -         | -         | 214       | 35        | 3,942     | 3,801     | 4,722     | 5,513     |
| 石川県  | -         | -         | -         | -         | -         | -         | -         | -         |
| 静岡県  | -         | -         | -         | -         | 683       | 378       | -         | -         |
| 愛知県  | -         | 44        | 19,519    | 35,552    | 357,002   | 369,117   | 427,488   | 367,914   |
| 三重県  | -         | -         | -         | -         | -         | 900       | -         | 1,250     |
| 大阪府  | 475,164   | 566,701   | 904,760   | 1,056,528 | 1,580,375 | 1,642,311 | 1,750,525 | 1,774,859 |
| 兵庫県  | 35,902    | 65,891    | 138,513   | 94,635    | 67,093    | 67,561    | 52,817    | 40,657    |
| 和歌山県 | -         | -         | -         | -         | -         | 300       | -         | -         |
| 鳥取県  | -         | -         | -         | -         | -         | -         | -         | -         |
| 島根県  | -         | -         | -         | -         | -         | -         | -         | -         |
| 岡山県  | -         | -         | -         | -         | 74,994    | 78,854    | 75,256    | 83,769    |
| 広島県  | -         | -         | -         | -         | 10,769    | 9,114     | 10,530    | 10,394    |
| 山口県  | 1,100     | -         | -         | -         | 146,374   | 136,922   | 121,597   | 135,125   |
| 徳島県  | -         | -         | -         | -         | -         | -         | -         | -         |
| 香川県  | -         | -         | 1,201     | -         | 11,932    | 13,284    | 11,695    | 11,609    |
| 愛媛県  | -         | -         | -         | -         | 70,776    | 71,519    | 74,878    | 67,693    |
| 高知県  | -         | -         | -         | -         | -         | -         | -         | -         |
| 福岡県  | 443,682   | 501,756   | 568,626   | 970,701   | 1,553,777 | 1,683,982 | 1,776,425 | 1,897,532 |
| 佐賀県  | -         | -         | -         | -         | 7,740     | 8,221     | 7,972     | 8,308     |
| 長崎県  | -         | -         | -         | -         | 5,101     | 2,490     | 4,613     | 4,347     |
| 熊本県  | -         | -         | -         | -         | 2,800     | 14,491    | 14,445    | 4,494     |
| 大分県  | -         | -         | -         | -         | 13,546    | 12,421    | 10,294    | 18,302    |
| 宮崎県  | -         | -         | -         | -         | -         | -         | -         | -         |
| 鹿児島県 | 764,360   | 854,662   | 775,953   | 903,427   | 704,407   | 759,222   | 756,656   | 817,103   |
| 沖縄県  | 823,263   | 809,287   | 870,289   | 919,825   | 1,008,800 | 989,603   | 1,018,702 | 1,080,392 |

## 134. 船舶乗降人員

(1. 年次、月別)

| 年次・月        | 乗 込 人 員 |         |         |         | 上 陸 人 員 |         |         |         |
|-------------|---------|---------|---------|---------|---------|---------|---------|---------|
|             | 総 数     | 外 国 航 路 | 国 内 航 路 |         | 総 数     | 外 国 航 路 | 国 内 航 路 |         |
|             |         |         | 県 外     | 県 内     |         |         | 県 外     | 県 内     |
| 平成 27 年     | 524,311 | 203,090 | 35,899  | 285,322 | 523,947 | 203,005 | 35,036  | 285,906 |
| 28          | 714,146 | 380,599 | 38,817  | 294,730 | 710,618 | 380,699 | 38,658  | 291,261 |
| 29          | 830,535 | 486,046 | 37,949  | 306,540 | 826,569 | 483,435 | 36,526  | 306,608 |
| 30          | 917,703 | 608,692 | 30,423  | 278,588 | 912,391 | 608,509 | 28,214  | 275,668 |
| 令和元年        | 988,312 | 673,860 | 30,809  | 283,643 | 983,221 | 673,916 | 28,608  | 280,697 |
| 平成 31 年 1 月 | 49,755  | 36,977  | 2,001   | 10,777  | 49,725  | 36,985  | 2,290   | 10,450  |
| 2           | 73,648  | 57,594  | 2,349   | 13,705  | 73,115  | 57,605  | 1,867   | 13,643  |
| 3           | 66,484  | 45,034  | 3,597   | 17,853  | 65,857  | 45,031  | 3,519   | 17,307  |
| 4           | 84,496  | 55,837  | 2,980   | 25,679  | 84,013  | 55,760  | 2,607   | 25,646  |
| 令和元年 5 月    | 95,883  | 67,649  | 2,563   | 25,671  | 96,696  | 67,635  | 2,892   | 26,169  |
| 6           | 101,827 | 73,704  | 2,412   | 25,711  | 100,264 | 73,707  | 2,212   | 24,345  |
| 7           | 123,283 | 79,389  | 2,878   | 41,016  | 122,381 | 79,442  | 2,483   | 40,456  |
| 8           | 113,385 | 68,030  | 2,712   | 42,643  | 112,299 | 68,028  | 2,816   | 41,455  |
| 9           | 72,759  | 45,700  | 1,677   | 25,382  | 73,320  | 45,749  | 1,520   | 26,051  |
| 10          | 82,209  | 53,590  | 2,420   | 26,199  | 81,905  | 53,608  | 2,055   | 26,242  |
| 11          | 64,865  | 46,064  | 2,165   | 16,636  | 65,002  | 46,080  | 2,088   | 16,834  |
| 12          | 59,718  | 44,292  | 3,055   | 12,371  | 58,644  | 44,286  | 2,259   | 12,099  |

(2. 航 路 別)

| 航 路   | 乗 込 人 員 |         |         |         | 上 陸 人 員 |         |         |         |
|-------|---------|---------|---------|---------|---------|---------|---------|---------|
|       | 平成 28 年 | 平成 29 年 | 平成 30 年 | 令和元年    | 平成 28 年 | 平成 29 年 | 平成 30 年 | 令和元年    |
| 総 数   | 714,146 | 830,535 | 917,703 | 988,312 | 710,618 | 826,569 | 912,391 | 983,221 |
| 国 外   | 380,599 | 486,046 | 608,692 | 673,860 | 380,699 | 483,435 | 608,509 | 673,916 |
| 県 外   | 38,817  | 37,949  | 30,423  | 30,809  | 38,658  | 36,526  | 28,214  | 28,608  |
| 東 京   | -       | -       | -       | -       | -       | -       | -       | -       |
| 阪 神   | 981     | 644     | -       | -       | 1,756   | 930     | -       | -       |
| 博 多   | -       | -       | -       | ...     | -       | -       | -       | ...     |
| 宮 崎   | -       | -       | -       | ...     | -       | -       | -       | ...     |
| 鹿 児 島 | 36,778  | 36,705  | 30,809  | 30,809  | 36,144  | 34,996  | 27,744  | 27,744  |
| そ の 他 | 1,058   | 600     | 608     | -       | 758     | 600     | 608     | 864     |
| 県 内   | 294,730 | 306,540 | 278,588 | 283,643 | 291,261 | 306,608 | 275,668 | 280,697 |
| 石 垣   | -       | 338     | 382     | -       | 1,922   | 3,351   | 2,390   | 311     |
| 平 良   | 95      | -       | 404     | 99      | 645     | 352     | -       | 353     |
| 渡 嘉 敷 | 123,421 | 132,120 | 116,784 | 119,041 | 122,289 | 129,286 | 114,319 | 118,981 |
| 久 米 島 | 27,918  | 26,641  | 23,818  | 24,993  | 26,256  | 26,017  | 22,186  | 22,966  |
| 座 間 味 | 112,352 | 116,736 | 109,965 | 109,366 | 112,247 | 118,123 | 108,673 | 108,854 |
| そ の 他 | 30,944  | 30,705  | 27,235  | 30,144  | 27,902  | 29,479  | 28,100  | 29,232  |

## 135. 登録自動車保有台数

各年度末現在

| 年 度          | 総 数     | 貨 物 用  |        |        | 乗 合 用 |       |       | 乗 用     |         |         | 特 種 (特殊) 用 途 車 |           |           |
|--------------|---------|--------|--------|--------|-------|-------|-------|---------|---------|---------|----------------|-----------|-----------|
|              |         | 総 数    | 普 通 車  | 小 型 車  | 総 数   | 普 通 車 | 小 型 車 | 総 数     | 普 通 車   | 小 型 車   | 総 数            | 特 殊 用 途 車 | 大 型 特 殊 車 |
| <b>那 覇 市</b> |         |        |        |        |       |       |       |         |         |         |                |           |           |
| 平成 27 年度     | 86,037  | 7,827  | 3,251  | 4,576  | 672   | 394   | 278   | 75,453  | 24,816  | 50,637  | 2,085          | 1,829     | 256       |
| 28           | 88,530  | 7,834  | 3,293  | 4,541  | 729   | 427   | 302   | 77,817  | 26,507  | 51,310  | 2,150          | 1,895     | 255       |
| 29           | 88,693  | 7,844  | 3,329  | 4,515  | 730   | 427   | 303   | 77,967  | 27,892  | 50,075  | 2,152          | 1,891     | 261       |
| 30           | 90,268  | 7,989  | 3,429  | 4,560  | 699   | 409   | 290   | 79,481  | 29,240  | 50,241  | 2,099          | 1,845     | 254       |
| 令和元年度        | 89,620  | 8,105  | 3,547  | 4,558  | 603   | 317   | 286   | 78,807  | 30,113  | 48,694  | 2,105          | 1,835     | 270       |
| <b>沖 縄 県</b> |         |        |        |        |       |       |       |         |         |         |                |           |           |
| 平成 27 年度     | 457,951 | 65,902 | 28,690 | 37,212 | 3,524 | 1,802 | 1,722 | 371,724 | 121,489 | 250,235 | 16,801         | 14,660    | 2,141     |
| 28           | 471,975 | 66,986 | 29,401 | 37,585 | 3,653 | 1,871 | 1,782 | 383,994 | 130,932 | 253,062 | 17,342         | 15,150    | 2,192     |
| 29           | 483,482 | 68,627 | 30,362 | 38,265 | 3,785 | 1,968 | 1,817 | 393,238 | 141,024 | 252,214 | 17,832         | 15,594    | 2,238     |
| 30           | 494,729 | 69,828 | 31,233 | 38,595 | 3,800 | 1,953 | 1,847 | 402,810 | 150,433 | 252,378 | 18,291         | 15,975    | 2,316     |
| 令和元年度        | 505,024 | 71,077 | 31,992 | 39,085 | 3,814 | 1,971 | 1,843 | 411,449 | 159,679 | 251,770 | 18,684         | 16,291    | 2,393     |

注:被けん引車は「貨物用普通車」に算入してある。

資料:沖縄総合事務局 陸運事務所「業務概況」

## 136. 届出自動車保有台数

各年度末現在

| 年 度          | 総 数     | 軽 自 動 車 |        |         |       |         |         |     | 小 型 特 殊 車 | 小 型 二 輪 車 | 原 動 機 付 自 転 車 |        |              |
|--------------|---------|---------|--------|---------|-------|---------|---------|-----|-----------|-----------|---------------|--------|--------------|
|              |         | 総 数     | 二 輪 車  | 貨 物 車   |       |         | 乗 用 車   | 不 明 |           |           | 総 数           | 50cc以下 | 51cc ~ 125cc |
|              |         |         |        | 総 数     | 三 輪 車 | 四 輪 車   |         |     |           |           |               |        |              |
| <b>那 覇 市</b> |         |         |        |         |       |         |         |     |           |           |               |        |              |
| 平成 27 年度     | 133,332 | 89,697  | 11,033 | 13,305  | -     | 13,305  | 65,321  | 38  | 313       | 3,728     | 39,594        | 26,525 | 13,069       |
| 28           | 133,479 | 90,466  | 11,028 | 13,184  | -     | 13,184  | 66,214  | 40  | 330       | 3,754     | 38,929        | 25,736 | 13,193       |
| 29           | 133,839 | 91,459  | 11,097 | 13,079  | -     | 13,079  | 67,241  | 42  | 350       | 3,830     | 38,200        | 24,942 | 13,258       |
| 30           | 134,198 | 92,199  | 11,173 | 13,026  | -     | 13,026  | 67,959  | 41  | 361       | 3,893     | 37,745        | 24,332 | 13,413       |
| 令和元年         | 123,067 | 81,735  | -      | 13,177  | -     | 13,177  | 68,517  | 41  | 376       | 3,893     | 37,063        | 23,723 | 13,340       |
| <b>沖 縄 県</b> |         |         |        |         |       |         |         |     |           |           |               |        |              |
| 平成 27 年度     | 754,669 | 610,400 | 37,634 | 135,662 | 1     | 135,661 | 436,907 | 197 | 2,316     | 17,842    | 124,111       | 83,419 | 40,692       |
| 28           | 756,936 | 615,760 | 37,782 | 134,737 | 1     | 134,736 | 443,043 | 198 | 2,416     | 18,211    | 120,549       | 79,606 | 40,943       |
| 29           | 761,607 | 622,284 | 38,192 | 134,260 | 1     | 134,259 | 449,622 | 210 | 2,530     | 18,622    | 118,171       | 76,579 | 41,592       |
| 30           | 767,314 | 629,050 | 38,444 | 134,707 | 1     | 134,706 | 455,683 | 216 | 2,601     | 19,154    | 116,509       | 74,381 | 42,128       |
| 令和元年         | 770,442 | 634,119 | 38,556 | 135,162 | 1     | 135,161 | 460,179 | 222 | 2,715     | 19,154    | 114,454       | 71,901 | 42,553       |

資料:沖縄総合事務局陸運事務所「業務概況」、沖縄県軽自動車協会、沖縄県警察本部「交通白書」

注:「軽自動車」は総排気量が660cc以下 二輪車は125ccを超え250cc以下の自動車である。

「小型特殊車」は、1500cc以下の農耕作業車などで、「小型二輪車」は250ccを超えるオートバイなどをいう。

「原動機付自転車」は各年度4月1日現在の数値で、平成24年度以前は7月1日現在である。

軽自動車項目の二輪車、小型二輪車は「業務概況」、軽自動車項目の貨物車・乗用車・不明、小型特殊車は沖縄県軽自動車協会提供資料、原動機付自転車は、「交通白書」、の数値を参照している。

### 137. モノレール利用状況

単位:人

| 年次・月    | 総数         |           |           | 那覇空港駅     | 赤嶺駅     | 小禄駅       | 奥武山公園駅    | 壺川駅     | 旭橋駅       | 県庁前駅      | 美栄橋駅      |
|---------|------------|-----------|-----------|-----------|---------|-----------|-----------|---------|-----------|-----------|-----------|
|         | 定期         | 1日平均      |           |           |         |           |           |         |           |           |           |
| 平成29年   | 17,968,937 | 3,082,534 | 49,230    | 2,321,282 | 807,382 | 1,329,303 | 784,462   | 784,804 | 1,206,427 | 2,430,435 | 1,039,467 |
| 30      | 18,757,939 | 3,324,060 | 51,533    | 2,496,912 | 869,702 | 1,361,687 | 810,203   | 756,427 | 1,335,955 | 2,519,870 | 1,123,260 |
| 令和元年    | 20,100,972 | 3,715,620 | 58,001    | 2,718,731 | 922,363 | 1,413,504 | 893,220   | 769,220 | 1,617,658 | 2,570,522 | 1,163,503 |
| 平成31年1月 | 1,624,590  | 294,000   | 52,406    | 212,187   | 73,331  | 122,714   | 79,835    | 62,561  | 130,896   | 210,346   | 93,741    |
| 2       | 1,534,790  | 267,600   | 54,814    | 211,035   | 70,256  | 105,519   | 73,059    | 59,358  | 126,796   | 202,052   | 89,750    |
| 3       | 1,698,413  | 265,560   | 54,788    | 246,692   | 80,204  | 117,751   | 68,530    | 63,138  | 137,051   | 221,188   | 99,188    |
| 4       | 1,593,220  | 286,020   | 53,107    | 217,437   | 75,321  | 111,680   | 70,014    | 58,995  | 128,708   | 205,424   | 93,418    |
| 令和元年5月  | 1,642,037  | 321,180   | 52,969    | 220,570   | 75,984  | 116,919   | 73,292    | 59,315  | 134,883   | 211,288   | 98,544    |
| 6       | 1,589,679  | 321,060   | 52,989    | 214,470   | 74,551  | 115,998   | 72,811    | 59,366  | 131,268   | 203,362   | 92,349    |
| 7       | 1,693,194  | 313,920   | 54,619    | 232,906   | 78,588  | 119,930   | 77,828    | 64,953  | 140,545   | 213,843   | 101,593   |
| 8       | 1,711,851  | 315,600   | 55,221    | 250,688   | 79,231  | 117,143   | 70,881    | 68,024  | 143,282   | 213,857   | 103,456   |
| 9       | 1,541,399  | 338,940   | 51,380    | 218,781   | 73,073  | 108,557   | 64,995    | 55,959  | 128,405   | 199,336   | 90,185    |
| 10      | 1,934,033  | 346,200   | 62,388    | 236,324   | 81,191  | 136,096   | 90,919    | 86,336  | 145,657   | 237,070   | 105,349   |
| 11      | 1,767,854  | 342,660   | 58,928    | 234,567   | 77,459  | 120,027   | 79,599    | 64,910  | 134,395   | 227,441   | 96,177    |
| 12      | 1,769,912  | 302,880   | 57,094    | 223,074   | 83,174  | 121,170   | 71,457    | 66,305  | 135,772   | 225,315   | 99,753    |
| 駅別1日平均  |            |           |           | 7,449     | 2,527   | 3,873     | 2,447     | 2,107   | 4,432     | 7,043     | 3,188     |
| 年次・月    | 牧志駅        | 安里駅       | おもろまち駅    | 古島駅       | 市立病院前駅  | 儀保駅       | 首里駅       | 石嶺駅     | 経塚駅       | 浦添前田駅     | てだこ浦西駅    |
| 平成29年   | 1,268,731  | 779,689   | 2,058,660 | 908,281   | 317,778 | 618,871   | 1,313,365 | ...     | ...       | ...       | ...       |
| 30      | 1,287,684  | 836,188   | 2,075,104 | 963,445   | 347,183 | 648,690   | 1,325,629 | ...     | ...       | ...       | ...       |
| 令和元年    | 1,285,871  | 901,906   | 2,138,959 | 1,016,856 | 366,344 | 642,178   | 1,319,804 | 105,937 | 62,714    | 55,227    | 136,455   |
| 平成31年1月 | 106,233    | 71,805    | 176,159   | 82,592    | 29,074  | 57,005    | 116,111   | ...     | ...       | ...       | ...       |
| 2       | 100,138    | 68,419    | 163,244   | 77,060    | 27,753  | 52,313    | 108,038   | ...     | ...       | ...       | ...       |
| 3       | 114,052    | 73,578    | 186,010   | 82,982    | 30,125  | 57,848    | 120,076   | ...     | ...       | ...       | ...       |
| 4       | 104,267    | 74,101    | 171,025   | 84,334    | 29,937  | 54,732    | 113,827   | ...     | ...       | ...       | ...       |
| 令和元年5月  | 105,997    | 75,126    | 174,977   | 87,850    | 30,199  | 56,486    | 120,607   | ...     | ...       | ...       | ...       |
| 6       | 97,168     | 74,571    | 171,898   | 86,136    | 30,381  | 54,276    | 111,074   | ...     | ...       | ...       | ...       |
| 7       | 107,243    | 77,603    | 189,609   | 86,564    | 31,364  | 56,255    | 114,370   | ...     | ...       | ...       | ...       |
| 8       | 115,793    | 76,109    | 194,106   | 80,331    | 30,890  | 54,438    | 113,622   | ...     | ...       | ...       | ...       |
| 9       | 98,497     | 71,823    | 162,728   | 81,810    | 28,735  | 52,264    | 106,251   | ...     | ...       | ...       | ...       |
| 10      | 118,442    | 83,392    | 189,310   | 94,063    | 33,548  | 52,160    | 107,453   | 38,372  | 22,880    | 21204     | 54267     |
| 11      | 109,344    | 77,095    | 174,991   | 86,503    | 32,707  | 47,125    | 94,329    | 33,498  | 19,628    | 16867     | 41192     |
| 12      | 108,697    | 78,284    | 184,902   | 86,631    | 31,631  | 47,276    | 94,046    | 34,067  | 20,206    | 17156     | 40996     |
| 駅別1日平均  | 3,523      | 2,471     | 5,860     | 2,786     | 1,004   | 1,759     | 3,616     | 1,151   | 682       | 600       | 1,483     |

資料: 沖縄都市モノレール株式会社

### 138. 市内バス運輸状況

各年度末現在

| 年度     | 営業キロ数 | 停留所数 | 在籍車数 | 運輸キロ数     | 運送人員      |         |           |
|--------|-------|------|------|-----------|-----------|---------|-----------|
|        |       |      |      |           | 総数        | 定期      | 定期外       |
| 平成27年度 | 236.7 | 360  | 132  | 3,508,518 | 4,240,476 | 703,001 | 3,537,475 |
| 28     | 239.6 | 360  | 128  | 3,419,565 | 5,298,143 | 761,558 | 4,536,585 |
| 29     | 239.6 | 360  | 120  | 3,355,783 | 4,903,743 | 795,206 | 4,108,537 |
| 30     | 239.6 | 360  | 113  | 3,169,304 | 4,852,080 | 802,332 | 4,049,748 |
| 令和元年   | 239.6 | 360  | 100  | 3,138,270 | 4,799,382 | 879,272 | 3,920,110 |

資料: 那覇バス株式会社

## 139. 郵便施設数

各年度末現在

| 年 度        | 郵 便 局 | 切 手 類 販 売 所 | 郵 便 差 出 箱 |
|------------|-------|-------------|-----------|
| 平 成 27 年 度 | 38    | 311         | 339       |
| 28         | 38    | 271         | 338       |
| 29         | 37    | 286         | 332       |
| 30         | 38    | 288         | 327       |
| 令 和 元 年 度  | 38    | 261         | 326       |

注:郵便局は、簡易局1局を含む。

資料:日本郵便株式会社 沖縄支社

第57回統計書より、郵便事業支店の項目を削除。

(郵便事業支店は、「郵便局株式会社」と「郵便事業株式会社」の会社統合に伴い、平成24年度から郵便局に含む。)

## 140. テレビ受信契約数

各年度末現在

| 年 度        | 放 送 受 信 契 約 数 |           | 衛 星 契 約 数 ( 再 掲 ) |           |
|------------|---------------|-----------|-------------------|-----------|
|            | 総 数           | 年 間 増 加 数 | 総 数               | 年 間 増 加 数 |
| 平 成 27 年 度 | 89,799        | 1,592     | 35,166            | 1,012     |
| 28         | 91,197        | 1,398     | 36,637            | 1,471     |
| 29         | 96,222        | 5,025     | 40,236            | 3,599     |
| 30         | 99,261        | 3,039     | 42,708            | 2,472     |
| 令 和 元 年 度  | 100,529       | 1,268     | 44,655            | 1,947     |
| 沖 縄 県      | 383,410       | 17,914    | 153,510           | 15,550    |

注:「衛星契約」は放送受信契約のうち衛星契約、特別契約を  
総称したものである。

資料:N H K 沖縄放送局 営業部

## 141. 電話施設数

単位:回線

各年度末現在

| 区 別     | 平 成 28 年 度 | 平 成 29 年 度 | 平 成 30 年 度 | 令 和 元 度 |
|---------|------------|------------|------------|---------|
| 加 入 電 話 | 43,045     | 39,706     | 36,708     | 33,708  |
| 一般加入電話  | 43,000     | 39,685     | 36,704     | 33,703  |
| 事務用     | 11,487     | 10,762     | 10,127     | 9,557   |
| 住宅用     | 31,513     | 28,923     | 26,577     | 24,146  |
| ビル電話    | 45         | 21         | 4          | 5       |
| 公 衆 電 話 | 482        | 470        | 456        | 447     |

注:加入電話にISDNは含まれない。

資料:NTTビジネスアソシエ西日本 九州支店 沖縄事業所

## X II 労働・社会保障

## 毎月勤労統計調査(142～143表) 厚生労働省所管「毎月勤労統計調査」(指定統計第7号)

調査対象は、日本標準産業分類 鉱業、採石業、砂利採取業、建設業、製造業、電気・ガス・熱供給・水道業、情報通信業、運輸業、郵便業、卸売業、小売業、金融・保険業、不動産業、物品賃貸業、学術研究、専門・技術サービス業、宿泊業、飲食サービス業、生活関連サービス業、娯楽業、教育、学習支援業、医療、福祉、複合サービス業、サービス業で、厚生労働大臣の指定する約390事業所である。そのうち30人以上の事業所の結果について掲載した。

## 142. 産業別常用労働者1人平均月間現金給与額(沖縄県)

(1. 総平均)

単位:円

| 年次・月              | 調査産業計   | 鉱業、採石業、砂利採掘業 | 建設業     | 製造業     | 電気・ガス・熱供給・水道業 | 情報通信業   | 運輸業、郵便業 | 卸売業、小売業 | 金融業、保険業 | 不動産業、物品賃貸業 | 学術研究、専門・技術サービス業 | 宿泊業、飲食サービス業 | 生活関連サービス業、娯楽業 | 教育、学習支援業  | 医療、福祉   | 複合サービス事業 | サービス業(他に分類されないもの) |
|-------------------|---------|--------------|---------|---------|---------------|---------|---------|---------|---------|------------|-----------------|-------------|---------------|-----------|---------|----------|-------------------|
| <b>現金給与総額</b>     |         |              |         |         |               |         |         |         |         |            |                 |             |               |           |         |          |                   |
| 平成30年             | 272,026 | …            | 299,189 | 240,607 | 574,027       | 364,774 | 318,339 | 198,315 | 365,225 | 217,178    | 369,096         | 166,243     | 201,125       | 438,084   | 299,256 | …        | 168,753           |
| 31                | 278,190 | …            | 398,726 | 226,146 | 570,000       | 283,169 | 359,160 | 185,921 | 428,064 | 253,373    | 315,927         | 156,700     | 230,325       | 467,987   | 312,131 | …        | 151,309           |
| 平成31年1月           | 237,338 | …            | 330,571 | 201,741 | 429,730       | 262,337 | 291,558 | 166,598 | 316,689 | 204,199    | 254,481         | 147,773     | 213,591       | 364,633   | 273,805 | …        | 145,147           |
| 2                 | 235,077 | …            | 334,264 | 199,794 | 444,161       | 269,806 | 291,734 | 163,131 | 376,743 | 209,649    | 257,271         | 143,126     | 222,642       | 349,882   | 265,602 | …        | 141,268           |
| 3                 | 243,279 | …            | 339,490 | 211,829 | 434,201       | 259,442 | 294,482 | 182,277 | 322,556 | 208,829    | 262,154         | 142,874     | 209,608       | 363,688   | 284,971 | …        | 147,666           |
| 4                 | 243,870 | …            | 329,543 | 208,758 | 445,951       | 262,408 | 300,586 | 172,196 | 337,873 | 223,514    | 262,882         | 155,416     | 262,981       | 371,994   | 276,139 | …        | 145,413           |
| 令和元年5月            | 243,783 | …            | 367,832 | 203,640 | 447,226       | 253,130 | 301,094 | 171,051 | 407,208 | 220,566    | 286,066         | 147,956     | 218,049       | 349,953   | 272,934 | …        | 150,762           |
| 6                 | 389,668 | …            | 733,268 | 249,146 | 1,173,339     | 383,333 | 511,231 | 174,222 | 765,808 | 499,075    | 522,299         | 165,240     | 254,960       | 863,011   | 383,509 | …        | 173,263           |
| 7                 | 318,005 | …            | 373,244 | 244,409 | 427,743       | 280,028 | 482,932 | 239,589 | 387,639 | 215,179    | 290,662         | 182,091     | 234,064       | 504,405   | 382,153 | …        | 178,829           |
| 8                 | 247,205 | …            | 369,450 | 240,988 | 434,347       | 249,280 | 323,223 | 184,548 | 332,215 | 243,391    | 262,205         | 156,540     | 267,410       | 345,575   | 271,899 | …        | 142,265           |
| 9                 | 236,237 | …            | 329,670 | 207,331 | 434,704       | 250,728 | 291,142 | 167,354 | 331,019 | 215,567    | 311,379         | 143,375     | 211,982       | 346,432   | 270,611 | …        | 137,869           |
| 10                | 237,046 | …            | 313,481 | 208,333 | 480,834       | 261,752 | 305,982 | 170,883 | 331,144 | 216,150    | 262,839         | 146,065     | 203,146       | 340,831   | 272,320 | …        | 137,474           |
| 11                | 242,119 | …            | 332,179 | 213,889 | 440,755       | 254,124 | 330,372 | 169,783 | 325,973 | 215,882    | 284,287         | 144,055     | 196,839       | 341,375   | 285,602 | …        | 141,643           |
| 12                | 462,506 | …            | 631,839 | 322,041 | 1,234,254     | 405,472 | 591,678 | 269,820 | 886,008 | 373,311    | 536,990         | 205,878     | 267,103       | 1,033,906 | 513,924 | …        | 173,420           |
| <b>きまって支給する給与</b> |         |              |         |         |               |         |         |         |         |            |                 |             |               |           |         |          |                   |
| 平成30年             | 233,588 | …            | 270,845 | 210,668 | 452,247       | 301,796 | 274,904 | 177,992 | 296,605 | 193,203    | 299,201         | 154,239     | 179,649       | 332,822   | 262,369 | …        | 154,990           |
| 31                | 236,194 | …            | 319,579 | 205,468 | 440,933       | 251,538 | 301,270 | 167,545 | 324,759 | 214,321    | 261,909         | 145,243     | 210,700       | 349,940   | 271,727 | …        | 141,271           |
| 平成31年1月           | 234,552 | …            | 327,581 | 198,689 | 429,705       | 247,351 | 291,510 | 166,087 | 316,159 | 203,635    | 254,481         | 146,743     | 213,352       | 348,277   | 273,068 | …        | 144,330           |
| 2                 | 232,178 | …            | 326,076 | 198,546 | 444,161       | 250,106 | 291,734 | 162,742 | 322,688 | 203,062    | 257,271         | 142,495     | 217,243       | 349,882   | 265,602 | …        | 141,056           |
| 3                 | 234,660 | …            | 321,796 | 202,894 | 434,201       | 257,253 | 294,482 | 159,704 | 316,081 | 208,829    | 262,154         | 142,719     | 207,840       | 361,758   | 272,010 | …        | 145,674           |
| 4                 | 240,682 | …            | 324,666 | 205,010 | 445,951       | 260,255 | 300,565 | 168,259 | 333,871 | 223,403    | 262,557         | 146,780     | 220,975       | 371,749   | 276,139 | …        | 144,927           |
| 令和元年5月            | 237,777 | …            | 315,070 | 203,311 | 447,226       | 251,436 | 300,709 | 170,773 | 320,282 | 220,566    | 266,370         | 147,760     | 216,893       | 349,953   | 272,212 | …        | 144,074           |
| 6                 | 239,233 | …            | 322,606 | 205,059 | 435,080       | 251,926 | 309,153 | 170,797 | 321,032 | 215,512    | 270,196         | 146,817     | 213,132       | 350,661   | 275,495 | …        | 142,300           |
| 7                 | 240,235 | …            | 317,546 | 210,680 | 427,743       | 247,029 | 304,344 | 171,691 | 320,872 | 215,179    | 268,552         | 145,560     | 215,661       | 349,037   | 271,261 | …        | 160,423           |
| 8                 | 237,236 | …            | 328,716 | 207,446 | 434,347       | 247,566 | 301,539 | 172,364 | 332,055 | 215,714    | 262,205         | 146,984     | 216,178       | 345,575   | 270,511 | …        | 138,588           |
| 9                 | 233,671 | …            | 317,665 | 207,037 | 434,704       | 248,293 | 291,139 | 167,339 | 322,985 | 215,567    | 259,432         | 143,258     | 210,006       | 346,348   | 269,078 | …        | 135,195           |
| 10                | 236,299 | …            | 313,481 | 208,323 | 480,834       | 255,925 | 305,956 | 170,883 | 325,919 | 216,143    | 262,295         | 145,551     | 202,166       | 340,831   | 271,777 | …        | 137,151           |
| 11                | 233,631 | …            | 307,835 | 207,764 | 440,755       | 252,324 | 306,415 | 169,761 | 324,172 | 215,882    | 258,738         | 144,010     | 195,677       | 340,904   | 268,708 | …        | 135,046           |
| 12                | 234,140 | …            | 312,324 | 210,437 | 436,320       | 249,649 | 317,996 | 160,221 | 340,302 | 219,217    | 258,805         | 144,259     | 200,257       | 347,586   | 275,088 | …        | 128,266           |
| <b>特別に支払われた給与</b> |         |              |         |         |               |         |         |         |         |            |                 |             |               |           |         |          |                   |
| 平成30年             | 38,438  | …            | 28,344  | 29,939  | 121,780       | 62,978  | 43,435  | 20,323  | 68,620  | 23,975     | 69,895          | 12,004      | 21,476        | 105,262   | 36,887  | …        | 13,763            |
| 31                | 41,996  | …            | 79,147  | 20,678  | 129,067       | 31,631  | 57,890  | 18,376  | 103,305 | 39,052     | 54,018          | 11,457      | 19,625        | 118,047   | 40,404  | …        | 10,038            |
| 平成31年1月           | 2,786   | …            | 2,990   | 3,052   | 25            | 14,986  | 48      | 511     | 530     | 564        | -               | 1,030       | 239           | 16,356    | 737     | …        | 817               |
| 2                 | 2,899   | …            | 8,188   | 1,248   | -             | 19,700  | -       | 389     | 54,055  | 6,587      | -               | 631         | 5,399         | -         | -       | …        | 212               |
| 3                 | 8,619   | …            | 17,694  | 8,935   | -             | 2,189   | -       | 22,573  | 6,475   | -          | -               | 155         | 1,768         | 1,930     | 12,961  | …        | 1,992             |
| 4                 | 3,188   | …            | 4,877   | 3,748   | -             | 2,153   | 21      | 3,937   | 4,002   | 111        | 325             | 8,636       | 42,006        | 245       | -       | …        | 486               |
| 令和元年5月            | 6,006   | …            | 52,762  | 329     | -             | 1,694   | 385     | 278     | 86,926  | -          | 19,696          | 196         | 1,156         | -         | 722     | …        | 6,688             |
| 6                 | 150,435 | …            | 410,662 | 44,087  | 738,259       | 131,407 | 202,078 | 3,425   | 444,776 | 283,563    | 252,103         | 18,423      | 41,828        | 512,350   | 108,014 | …        | 30,963            |
| 7                 | 77,770  | …            | 55,698  | 33,729  | -             | 32,999  | 178,588 | 67,898  | 66,767  | -          | 22,110          | 36,531      | 18,403        | 155,368   | 110,892 | …        | 18,406            |
| 8                 | 9,969   | …            | 40,734  | 33,542  | -             | 1,714   | 21,684  | 12,184  | 160     | 27,677     | -               | 9,556       | 51,232        | -         | 1,388   | …        | 3,677             |
| 9                 | 2,566   | …            | 12,005  | 294     | -             | 2,435   | 3       | 15      | 8,034   | -          | 51,947          | 117         | 1,976         | 84        | 1,533   | …        | 2,674             |
| 10                | 747     | …            | -       | 10      | -             | 5,827   | 26      | -       | 5,225   | 7          | 544             | 514         | 980           | -         | 543     | …        | 323               |
| 11                | 8,488   | …            | 24,344  | 6,125   | -             | 1,800   | 23,957  | 22      | 1,801   | -          | 25,549          | 45          | 1,162         | 471       | 16,894  | …        | 6,597             |
| 12                | 228,366 | …            | 319,515 | 111,604 | 797,934       | 155,823 | 273,682 | 109,599 | 545,706 | 154,094    | 278,185         | 61,619      | 66,846        | 686,320   | 238,836 | …        | 45,154            |

資料:沖縄県企画部統計課「毎月勤労統計調査」(142～143表)

# 142. 産業別常用労働者1人平均月間現金給与額(沖縄県)つづき

( 2. 男 子 )

単位:円

| 年次・月              | 調査産業計   | 鉱業、採石業、砂利採掘業 | 建設業     | 製造業     | 電気・ガス・熱供給・水道業 | 情報通信業   | 運輸業、郵便業 | 卸売業、小売業 | 金融業、保険業   | 不動産業、物品賃貸業 | 学術研究、専門・技術サービス業 | 宿泊業、飲食サービス業 | 生活関連サービス業、娯楽業 | 教育、学習支援業  | 医療、福祉   | 複合サービス事業 | サービス業(他に分類されないもの) |
|-------------------|---------|--------------|---------|---------|---------------|---------|---------|---------|-----------|------------|-----------------|-------------|---------------|-----------|---------|----------|-------------------|
| <b>現金給与総額</b>     |         |              |         |         |               |         |         |         |           |            |                 |             |               |           |         |          |                   |
| 平成30年             | 331,615 | ...          | 305,352 | 288,826 | 615,765       | 422,583 | 327,456 | 268,407 | 555,555   | 251,135    | 419,896         | 213,056     | 245,984       | 532,064   | 402,894 | ...      | 216,318           |
| 31                | 342,648 | ...          | 405,518 | 270,865 | 601,209       | 354,634 | 376,242 | 246,600 | 569,905   | 308,498    | 363,867         | 197,214     | 295,137       | 517,120   | 417,449 | ...      | 201,296           |
| 平成31年1月           | 294,413 | ...          | 335,625 | 240,021 | 455,836       | 332,314 | 315,315 | 217,991 | 417,553   | 246,871    | 290,103         | 186,071     | 278,270       | 423,576   | 372,529 | ...      | 191,387           |
| 2                 | 292,437 | ...          | 337,131 | 238,634 | 470,858       | 336,607 | 311,314 | 216,472 | 510,794   | 256,932    | 291,967         | 178,452     | 280,963       | 403,845   | 362,845 | ...      | 182,790           |
| 3                 | 301,822 | ...          | 348,259 | 254,062 | 459,229       | 316,413 | 315,893 | 241,999 | 413,216   | 253,148    | 296,855         | 179,561     | 273,046       | 421,548   | 391,731 | ...      | 192,291           |
| 4                 | 299,451 | ...          | 335,711 | 248,080 | 468,100       | 322,521 | 328,543 | 227,598 | 437,382   | 273,310    | 297,454         | 195,228     | 322,781       | 401,398   | 374,959 | ...      | 188,437           |
| 令和元年5月            | 298,298 | ...          | 368,231 | 240,265 | 470,798       | 310,539 | 320,948 | 223,864 | 537,314   | 253,224    | 322,248         | 184,083     | 276,642       | 379,764   | 367,811 | ...      | 187,713           |
| 6                 | 495,797 | ...          | 745,200 | 305,082 | 1,238,486     | 493,090 | 533,825 | 230,281 | 1,058,571 | 646,527    | 629,516         | 203,913     | 306,035       | 985,500   | 526,795 | ...      | 243,716           |
| 7                 | 372,671 | ...          | 380,156 | 290,145 | 449,054       | 349,129 | 480,231 | 324,077 | 515,589   | 255,932    | 324,920         | 234,097     | 303,508       | 459,005   | 487,683 | ...      | 244,321           |
| 8                 | 305,104 | ...          | 379,229 | 291,291 | 456,195       | 305,489 | 348,343 | 235,184 | 431,222   | 283,235    | 293,802         | 193,868     | 349,123       | 377,330   | 367,305 | ...      | 186,898           |
| 9                 | 290,061 | ...          | 336,757 | 246,345 | 457,727       | 309,989 | 310,019 | 219,091 | 429,398   | 258,480    | 360,327         | 178,716     | 281,682       | 377,760   | 364,950 | ...      | 181,142           |
| 10                | 289,352 | ...          | 317,282 | 244,836 | 509,498       | 325,333 | 325,659 | 225,655 | 430,361   | 256,840    | 297,441         | 181,406     | 261,724       | 374,891   | 356,538 | ...      | 179,645           |
| 11                | 297,765 | ...          | 337,980 | 253,917 | 463,271       | 314,054 | 346,651 | 223,146 | 421,999   | 256,135    | 319,383         | 179,457     | 254,428       | 376,533   | 394,816 | ...      | 179,698           |
| 12                | 570,669 | ...          | 644,812 | 394,818 | 1,301,558     | 534,639 | 588,454 | 381,333 | 1,207,947 | 465,061    | 641,124         | 270,209     | 352,325       | 1,111,537 | 648,550 | ...      | 255,812           |
| <b>きまって支給する給与</b> |         |              |         |         |               |         |         |         |           |            |                 |             |               |           |         |          |                   |
| 平成30年             | 233,588 | ...          | 270,845 | 210,668 | 452,247       | 301,796 | 274,904 | 177,992 | 296,605   | 193,203    | 299,201         | 154,239     | 179,649       | 332,822   | 262,369 | ...      | 154,990           |
| 31                | 290,160 | ...          | 325,270 | 242,932 | 464,941       | 308,929 | 323,661 | 220,778 | 423,659   | 256,045    | 295,962         | 180,938     | 273,669       | 386,401   | 366,593 | ...      | 183,350           |
| 平成31年1月           | 290,627 | ...          | 333,410 | 236,238 | 455,805       | 308,780 | 315,248 | 217,620 | 416,847   | 246,570    | 290,103         | 185,674     | 278,166       | 399,025   | 371,462 | ...      | 190,312           |
| 2                 | 288,109 | ...          | 330,430 | 237,729 | 470,858       | 307,255 | 311,314 | 215,942 | 434,375   | 246,437    | 291,967         | 177,393     | 278,042       | 403,845   | 362,845 | ...      | 182,648           |
| 3                 | 291,230 | ...          | 329,261 | 242,715 | 459,229       | 312,998 | 315,893 | 214,477 | 408,439   | 253,148    | 296,855         | 179,361     | 270,516       | 417,957   | 371,603 | ...      | 188,214           |
| 4                 | 295,467 | ...          | 330,784 | 242,002 | 468,100       | 319,054 | 328,513 | 221,473 | 432,392   | 273,301    | 297,303         | 183,808     | 286,166       | 401,065   | 374,959 | ...      | 187,912           |
| 令和元年5月            | 290,225 | ...          | 320,559 | 239,891 | 470,798       | 307,748 | 320,763 | 223,712 | 417,190   | 253,224    | 300,580         | 183,974     | 276,072       | 379,764   | 366,839 | ...      | 185,591           |
| 6                 | 293,219 | ...          | 324,836 | 242,693 | 458,599       | 304,623 | 336,894 | 224,948 | 416,928   | 254,591    | 306,232         | 182,353     | 275,275       | 379,750   | 375,984 | ...      | 182,711           |
| 7                 | 293,951 | ...          | 322,748 | 247,029 | 449,054       | 303,572 | 329,941 | 225,521 | 419,893   | 255,932    | 301,180         | 179,627     | 282,523       | 378,318   | 367,393 | ...      | 206,147           |
| 8                 | 290,290 | ...          | 335,934 | 244,175 | 456,195       | 302,677 | 322,387 | 223,534 | 431,182   | 259,055    | 293,802         | 181,046     | 283,478       | 377,330   | 365,558 | ...      | 179,426           |
| 9                 | 286,267 | ...          | 324,756 | 245,950 | 457,727       | 306,230 | 310,015 | 219,091 | 421,548   | 258,480    | 293,404         | 178,615     | 280,734       | 377,607   | 363,468 | ...      | 177,655           |
| 10                | 288,267 | ...          | 317,282 | 244,834 | 509,498       | 316,547 | 325,624 | 225,655 | 423,293   | 256,840    | 296,767         | 180,907     | 261,301       | 374,891   | 355,664 | ...      | 179,389           |
| 11                | 285,853 | ...          | 313,786 | 245,065 | 463,271       | 311,003 | 325,162 | 223,146 | 419,962   | 256,135    | 290,658         | 179,428     | 253,888       | 375,389   | 359,155 | ...      | 175,991           |
| 12                | 288,705 | ...          | 319,875 | 246,412 | 460,141       | 307,060 | 343,069 | 213,646 | 441,320   | 259,729    | 292,757         | 179,158     | 259,306       | 381,089   | 364,592 | ...      | 167,414           |
| <b>特別に支払われた給与</b> |         |              |         |         |               |         |         |         |           |            |                 |             |               |           |         |          |                   |
| 平成30年             | 46,872  | ...          | 28,936  | 39,521  | 129,388       | 78,462  | 41,563  | 29,833  | 117,809   | 28,185     | 84,202          | 18,067      | 27,803        | 129,183   | 46,360  | ...      | 22,870            |
| 31                | 52,488  | ...          | 80,248  | 27,933  | 136,268       | 45,705  | 52,581  | 25,822  | 146,246   | 52,453     | 67,905          | 16,276      | 21,468        | 130,719   | 50,856  | ...      | 17,946            |
| 平成31年1月           | 3,786   | ...          | 2,215   | 3,783   | 31            | 23,534  | 67      | 371     | 706       | 301        | -               | 397         | 104           | 24,551    | 1,067   | ...      | 1,075             |
| 2                 | 4,328   | ...          | 6,701   | 905     | -             | 29,352  | -       | 530     | 76,419    | 10,495     | -               | 1,059       | 2,921         | -         | -       | ...      | 142               |
| 3                 | 10,592  | ...          | 18,998  | 11,347  | -             | 3,415   | -       | 27,522  | 4,777     | -          | -               | 200         | 2,530         | 3,591     | 20,128  | ...      | 4,077             |
| 4                 | 3,984   | ...          | 4,927   | 6,078   | -             | 3,467   | 30      | 6,125   | 4,990     | 9          | 151             | 11,420      | 36,615        | 333       | -       | ...      | 525               |
| 令和元年5月            | 8,073   | ...          | 47,672  | 374     | -             | 2,791   | 185     | 152     | 120,124   | -          | 21,668          | 109         | 570           | -         | 972     | ...      | 2,122             |
| 6                 | 202,578 | ...          | 420,364 | 62,389  | 779,887       | 188,467 | 196,931 | 5,333   | 641,643   | 391,936    | 323,284         | 21,560      | 30,760        | 605,750   | 150,811 | ...      | 61,005            |
| 7                 | 78,720  | ...          | 57,408  | 43,116  | -             | 45,557  | 150,290 | 98,556  | 95,696    | -          | 23,740          | 54,470      | 20,985        | 80,687    | 120,290 | ...      | 38,174            |
| 8                 | 14,814  | ...          | 43,295  | 47,116  | -             | 2,812   | 25,956  | 11,650  | 40        | 24,180     | -               | 12,822      | 65,645        | -         | 1,747   | ...      | 7,472             |
| 9                 | 3,794   | ...          | 12,001  | 395     | -             | 3,759   | 4       | -       | 7,850     | -          | 66,923          | 101         | 948           | 153       | 1,482   | ...      | 3,487             |
| 10                | 1,085   | ...          | -       | 2       | -             | 8,786   | 35      | -       | 7,068     | -          | 674             | 499         | 423           | -         | 874     | ...      | 256               |
| 11                | 11,912  | ...          | 24,194  | 8,852   | -             | 3,051   | 21,489  | -       | 2,037     | -          | 28,725          | 29          | 540           | 1,144     | 35,661  | ...      | 3,707             |
| 12                | 281,964 | ...          | 324,937 | 148,406 | 841,417       | 227,579 | 245,385 | 167,687 | 766,627   | 205,332    | 348,367         | 91,051      | 93,019        | 730,448   | 283,958 | ...      | 88,398            |





# 143. 産業別常用労働者1人平均月間労働時間数(沖縄県)

( 1. 総平均 )

単位:時間

| 年次・月            | 調査<br>産業計 | 鉱業、採<br>石業、砂<br>利採掘業 | 建設業   | 製造業   | 電気・ガス・<br>熱供給・<br>水道業 | 情報<br>通信業 | 運輸業、<br>郵便業 | 卸売業、<br>小売業 | 金融業、<br>保険業 | 不動産<br>業、物品<br>賃貸業 | 学術研究、<br>専門・技術<br>サービス業 | 宿泊業、<br>飲食サー<br>ビス業 | 生活関連<br>サービス<br>業、娯楽業 | 教育、学<br>習支援業 | 医療、<br>福祉 | 複合<br>サービ<br>ス事業 | サービス業<br>(他に分類さ<br>れないもの) |
|-----------------|-----------|----------------------|-------|-------|-----------------------|-----------|-------------|-------------|-------------|--------------------|-------------------------|---------------------|-----------------------|--------------|-----------|------------------|---------------------------|
| <b>総実労働時間数</b>  |           |                      |       |       |                       |           |             |             |             |                    |                         |                     |                       |              |           |                  |                           |
| 平成30年           | 146.2     | ...                  | 184.0 | 172.1 | 152.5                 | 163.7     | 162.5       | 140.1       | 143.3       | 139.2              | 159.1                   | 132.6               | 141.3                 | 134.7        | 147.7     | ...              | 131.6                     |
| 31              | 144.0     | ...                  | 170.8 | 167.1 | 147.9                 | 151.7     | 174.0       | 138.8       | 146.1       | 136.7              | 152.3                   | 127.3               | 138.2                 | 137.7        | 149.8     | ...              | 117.5                     |
| 平成31年1月         | 141.6     | ...                  | 155.1 | 160.0 | 137.1                 | 143.8     | 163.4       | 136.2       | 143.8       | 124.1              | 138.4                   | 131.4               | 134.1                 | 137.2        | 150.2     | ...              | 119.5                     |
| 2               | 140.8     | ...                  | 167.9 | 161.2 | 138.6                 | 149.8     | 160.0       | 137.0       | 139.2       | 134.3              | 152.5                   | 125.8               | 137.4                 | 142.0        | 144.7     | ...              | 116.9                     |
| 3               | 144.0     | ...                  | 172.6 | 163.9 | 138.9                 | 153.5     | 171.5       | 130.2       | 141.3       | 132.5              | 155.9                   | 123.7               | 138.9                 | 144.4        | 152.4     | ...              | 122.5                     |
| 4               | 147.9     | ...                  | 175.0 | 170.6 | 150.8                 | 156.3     | 165.9       | 141.7       | 144.9       | 142.6              | 154.6                   | 131.6               | 145.1                 | 157.8        | 150.9     | ...              | 122.6                     |
| 令和元年5月          | 144.5     | ...                  | 162.9 | 162.0 | 148.8                 | 149.2     | 185.0       | 134.5       | 151.9       | 133.9              | 152.8                   | 128.7               | 142.0                 | 140.4        | 150.5     | ...              | 119.7                     |
| 6               | 146.1     | ...                  | 171.5 | 170.6 | 144.6                 | 153.1     | 172.5       | 141.5       | 149.7       | 140.6              | 158.6                   | 129.6               | 140.5                 | 145.8        | 150.3     | ...              | 118.9                     |
| 7               | 150.4     | ...                  | 181.2 | 172.7 | 151.3                 | 158.2     | 171.8       | 142.2       | 151.6       | 142.2              | 162.7                   | 126.4               | 144.6                 | 145.6        | 155.2     | ...              | 135.8                     |
| 8               | 140.2     | ...                  | 167.1 | 166.7 | 157.5                 | 150.5     | 179.7       | 144.2       | 149.3       | 138.1              | 153.6                   | 130.6               | 145.6                 | 85.4         | 149.8     | ...              | 114.5                     |
| 9               | 140.5     | ...                  | 169.7 | 166.5 | 145.6                 | 146.8     | 170.1       | 140.6       | 143.4       | 136.7              | 147.9                   | 124.4               | 133.8                 | 131.7        | 145.0     | ...              | 110.8                     |
| 10              | 144.8     | ...                  | 177.1 | 170.4 | 155.8                 | 153.8     | 182.1       | 139.7       | 147.1       | 137.3              | 150.5                   | 124.4               | 135.4                 | 138.5        | 151.3     | ...              | 113.9                     |
| 11              | 144.5     | ...                  | 177.5 | 170.0 | 155.7                 | 155.1     | 183.9       | 140.8       | 145.6       | 137.2              | 150.9                   | 125.2               | 131.4                 | 143.9        | 148.3     | ...              | 110.9                     |
| 12              | 142.8     | ...                  | 172.0 | 169.4 | 149.1                 | 149.8     | 182.9       | 137.9       | 145.5       | 140.9              | 149.0                   | 125.3               | 130.3                 | 142.9        | 149.6     | ...              | 105.5                     |
| <b>所定内労働時間数</b> |           |                      |       |       |                       |           |             |             |             |                    |                         |                     |                       |              |           |                  |                           |
| 平成30年           | 138.0     | ...                  | 163.3 | 154.6 | 136.4                 | 150.4     | 148.3       | 133.3       | 139.1       | 127.1              | 146.6                   | 124.8               | 133.9                 | 133.4        | 142.4     | ...              | 123.8                     |
| 31              | 134.1     | ...                  | 150.2 | 152.4 | 135.0                 | 138.4     | 148.7       | 131.6       | 137.0       | 132.1              | 141.5                   | 121.0               | 132.6                 | 125.0        | 144.6     | ...              | 109.5                     |
| 平成31年1月         | 131.4     | ...                  | 133.7 | 146.0 | 126.8                 | 130.8     | 140.6       | 129.8       | 133.8       | 120.5              | 129.5                   | 123.9               | 129.3                 | 124.6        | 143.0     | ...              | 110.4                     |
| 2               | 131.4     | ...                  | 146.0 | 147.1 | 127.8                 | 136.5     | 141.2       | 130.4       | 129.3       | 129.0              | 140.4                   | 119.6               | 131.6                 | 127.7        | 139.6     | ...              | 109.4                     |
| 3               | 134.3     | ...                  | 148.8 | 149.4 | 128.3                 | 138.7     | 153.5       | 123.9       | 131.5       | 126.4              | 143.7                   | 117.5               | 132.8                 | 130.5        | 147.3     | ...              | 113.3                     |
| 4               | 138.0     | ...                  | 156.1 | 155.2 | 137.3                 | 142.0     | 145.3       | 135.0       | 134.1       | 135.9              | 141.5                   | 124.8               | 138.2                 | 143.1        | 145.9     | ...              | 113.7                     |
| 令和元年5月          | 133.9     | ...                  | 141.6 | 147.8 | 135.0                 | 136.1     | 153.4       | 128.5       | 140.6       | 129.5              | 136.9                   | 122.3               | 135.7                 | 126.2        | 145.2     | ...              | 111.1                     |
| 6               | 136.2     | ...                  | 152.2 | 156.4 | 133.4                 | 140.9     | 147.4       | 135.4       | 138.4       | 136.2              | 145.2                   | 123.5               | 135.4                 | 130.6        | 145.0     | ...              | 110.8                     |
| 7               | 140.9     | ...                  | 160.7 | 156.2 | 140.2                 | 146.8     | 150.3       | 135.4       | 142.0       | 138.0              | 150.4                   | 120.1               | 137.2                 | 133.8        | 150.3     | ...              | 127.1                     |
| 8               | 130.9     | ...                  | 150.2 | 152.1 | 145.7                 | 138.2     | 152.1       | 135.1       | 141.0       | 133.9              | 144.0                   | 123.8               | 137.7                 | 80.8         | 144.8     | ...              | 106.7                     |
| 9               | 131.0     | ...                  | 151.4 | 153.1 | 132.8                 | 134.2     | 144.4       | 132.5       | 135.4       | 132.9              | 139.8                   | 118.8               | 128.9                 | 119.6        | 139.8     | ...              | 103.5                     |
| 10              | 134.8     | ...                  | 155.7 | 155.3 | 133.5                 | 138.2     | 153.0       | 131.6       | 140.9       | 133.0              | 142.1                   | 118.8               | 130.5                 | 126.1        | 146.5     | ...              | 106.8                     |
| 11              | 134.2     | ...                  | 155.0 | 154.7 | 142.0                 | 140.8     | 151.4       | 132.2       | 140.0       | 132.7              | 144.2                   | 119.4               | 127.6                 | 131.4        | 143.5     | ...              | 103.7                     |
| 12              | 132.4     | ...                  | 150.6 | 154.8 | 136.8                 | 136.8     | 152.5       | 129.8       | 136.5       | 137.2              | 140.4                   | 118.8               | 126.4                 | 127.8        | 144.6     | ...              | 99.0                      |
| <b>所定外労働時間数</b> |           |                      |       |       |                       |           |             |             |             |                    |                         |                     |                       |              |           |                  |                           |
| 平成30年           | 8.2       | ...                  | 20.7  | 17.5  | 16.1                  | 13.3      | 14.2        | 6.8         | 4.2         | 12.1               | 12.5                    | 7.8                 | 7.4                   | 1.3          | 5.3       | ...              | 7.8                       |
| 31              | 9.9       | ...                  | 20.6  | 14.7  | 12.9                  | 13.3      | 25.3        | 7.2         | 9.1         | 4.6                | 10.8                    | 6.3                 | 5.6                   | 12.7         | 5.2       | ...              | 8.0                       |
| 平成31年1月         | 10.2      | ...                  | 21.4  | 14.0  | 10.3                  | 13.0      | 22.8        | 6.4         | 10.0        | 3.6                | 8.9                     | 7.5                 | 4.8                   | 12.6         | 7.2       | ...              | 9.1                       |
| 2               | 9.4       | ...                  | 21.9  | 14.1  | 10.8                  | 13.3      | 18.8        | 6.6         | 9.9         | 5.3                | 12.1                    | 6.2                 | 5.8                   | 14.3         | 5.1       | ...              | 7.5                       |
| 3               | 9.7       | ...                  | 23.8  | 14.5  | 10.6                  | 14.8      | 18.0        | 6.3         | 9.8         | 6.1                | 12.2                    | 6.2                 | 6.1                   | 13.9         | 5.1       | ...              | 9.2                       |
| 4               | 9.9       | ...                  | 18.9  | 15.4  | 13.5                  | 14.3      | 20.6        | 6.7         | 10.8        | 6.7                | 13.1                    | 6.8                 | 6.9                   | 14.7         | 5.0       | ...              | 8.9                       |
| 令和元年5月          | 10.6      | ...                  | 21.3  | 14.2  | 13.8                  | 13.1      | 31.6        | 6.0         | 11.3        | 4.4                | 15.9                    | 6.4                 | 6.3                   | 14.2         | 5.3       | ...              | 8.6                       |
| 6               | 9.9       | ...                  | 19.3  | 14.2  | 11.2                  | 12.2      | 25.1        | 6.1         | 11.3        | 4.4                | 13.4                    | 6.1                 | 5.1                   | 15.2         | 5.3       | ...              | 8.1                       |
| 7               | 9.5       | ...                  | 20.5  | 16.5  | 11.1                  | 11.4      | 21.5        | 6.8         | 9.6         | 4.2                | 12.3                    | 6.3                 | 7.4                   | 11.8         | 4.9       | ...              | 8.7                       |
| 8               | 9.3       | ...                  | 16.9  | 14.6  | 11.8                  | 12.3      | 27.6        | 9.1         | 8.3         | 4.2                | 9.6                     | 6.8                 | 7.9                   | 4.6          | 5.0       | ...              | 7.8                       |
| 9               | 9.5       | ...                  | 18.3  | 13.4  | 12.8                  | 12.6      | 25.7        | 8.1         | 8.0         | 3.8                | 8.1                     | 5.6                 | 4.9                   | 12.1         | 5.2       | ...              | 7.3                       |
| 10              | 10.0      | ...                  | 21.4  | 15.1  | 22.3                  | 15.6      | 29.1        | 8.1         | 6.2         | 4.3                | 8.4                     | 5.6                 | 4.9                   | 12.4         | 4.8       | ...              | 7.1                       |
| 11              | 10.3      | ...                  | 22.5  | 15.3  | 13.7                  | 14.3      | 32.5        | 8.6         | 5.6         | 4.5                | 6.7                     | 5.8                 | 3.8                   | 12.5         | 4.8       | ...              | 7.2                       |
| 12              | 10.4      | ...                  | 21.4  | 14.6  | 12.3                  | 13.0      | 30.4        | 8.1         | 9.0         | 3.7                | 8.6                     | 6.5                 | 3.9                   | 15.1         | 5.0       | ...              | 6.5                       |

## 143. 産業別常用労働者1人平均月間労働時間数(沖縄県)

(2. 男子)

単位:時間

| 年次・月            | 調査<br>産業計 | 鉱業、採<br>石業、砂<br>利採掘業 | 建設業   | 製造業   | 電気・ガス・<br>熱供給・<br>水道業 | 情報<br>通信業 | 運輸業、<br>郵便業 | 卸売業、<br>小売業 | 金融業、<br>保険業 | 不動産<br>業、物品<br>賃貸業 | 学術研究、<br>専門・技術<br>サービス業 | 宿泊業、<br>飲食サー<br>ビス業 | 生活関連<br>サービス<br>業、娯楽業 | 教育、学<br>習支援業 | 医療、<br>福祉 | 複合<br>サービ<br>ス事業 | サービス業<br>(他に分類さ<br>れないもの) |
|-----------------|-----------|----------------------|-------|-------|-----------------------|-----------|-------------|-------------|-------------|--------------------|-------------------------|---------------------|-----------------------|--------------|-----------|------------------|---------------------------|
| <b>総実労働時間数</b>  |           |                      |       |       |                       |           |             |             |             |                    |                         |                     |                       |              |           |                  |                           |
| 平成30年           | 161.5     | ...                  | 185.9 | 184.1 | 155.8                 | 167.2     | 167.2       | 159.8       | 158.7       | 151.3              | 161.8                   | 147.5               | 155.0                 | 142.4        | 159.7     | ...              | 151.0                     |
| 31              | 158.1     | ...                  | 172.1 | 179.1 | 150.1                 | 161.4     | 185.7       | 156.1       | 154.6       | 144.8              | 155.7                   | 137.6               | 148.6                 | 146.9        | 158.7     | ...              | 137.5                     |
| 平成31年1月         | 152.8     | ...                  | 156.8 | 171.6 | 139.9                 | 152.9     | 173.8       | 148.3       | 154.2       | 133.2              | 140.4                   | 140.8               | 138.6                 | 142.9        | 158.3     | ...              | 140.6                     |
| 2               | 153.8     | ...                  | 168.7 | 173.8 | 141.2                 | 159.9     | 168.7       | 153.8       | 148.1       | 145.9              | 156.9                   | 133.2               | 146.1                 | 151.4        | 154.2     | ...              | 135.4                     |
| 3               | 157.8     | ...                  | 173.9 | 175.6 | 140.5                 | 163.5     | 182.7       | 147.7       | 149.5       | 141.4              | 159.4                   | 132.6               | 148.3                 | 156.1        | 161.9     | ...              | 141.0                     |
| 4               | 162.2     | ...                  | 175.6 | 183.1 | 152.2                 | 164.8     | 175.4       | 161.9       | 151.5       | 154.7              | 159.2                   | 141.2               | 158.5                 | 169.0        | 161.1     | ...              | 143.5                     |
| 令和元年5月          | 157.5     | ...                  | 164.0 | 172.8 | 151.2                 | 156.2     | 198.7       | 148.6       | 161.0       | 138.3              | 156.2                   | 140.1               | 152.0                 | 147.2        | 157.4     | ...              | 139.1                     |
| 6               | 159.7     | ...                  | 172.0 | 182.3 | 146.7                 | 160.2     | 183.3       | 159.6       | 158.7       | 146.0              | 163.0                   | 140.6               | 153.3                 | 155.3        | 158.1     | ...              | 138.3                     |
| 7               | 164.6     | ...                  | 182.6 | 184.6 | 153.1                 | 166.9     | 183.8       | 161.7       | 160.6       | 149.9              | 164.2                   | 136.5               | 154.9                 | 154.0        | 164.3     | ...              | 158.9                     |
| 8               | 155.5     | ...                  | 169.5 | 178.2 | 160.1                 | 160.9     | 192.4       | 159.2       | 159.8       | 146.5              | 156.5                   | 141.2               | 157.3                 | 99.6         | 158.9     | ...              | 134.9                     |
| 9               | 154.6     | ...                  | 171.0 | 178.1 | 148.2                 | 157.8     | 182.4       | 157.7       | 150.9       | 144.6              | 152.1                   | 135.4               | 143.5                 | 139.4        | 153.0     | ...              | 131.8                     |
| 10              | 159.5     | ...                  | 178.5 | 183.6 | 159.4                 | 163.8     | 194.8       | 157.2       | 153.3       | 145.0              | 154.2                   | 134.5               | 147.1                 | 146.8        | 159.0     | ...              | 134.5                     |
| 11              | 160.1     | ...                  | 179.0 | 184.1 | 157.4                 | 168.0     | 197.2       | 159.7       | 153.0       | 143.5              | 152.8                   | 136.8               | 141.4                 | 153.0        | 157.8     | ...              | 130.5                     |
| 12              | 158.4     | ...                  | 173.5 | 180.6 | 151.4                 | 160.2     | 195.6       | 157.5       | 153.8       | 149.0              | 152.7                   | 137.8               | 143.3                 | 151.9        | 160.1     | ...              | 124.5                     |
| <b>所定内労働時間数</b> |           |                      |       |       |                       |           |             |             |             |                    |                         |                     |                       |              |           |                  |                           |
| 平成30年           | 149.4     | ...                  | 163.9 | 162.4 | 137.9                 | 153.8     | 151.6       | 150.2       | 151.7       | 136.3              | 147.9                   | 136.7               | 145.5                 | 139.8        | 152.1     | ...              | 139.8                     |
| 31              | 143.9     | ...                  | 150.7 | 160.9 | 136.2                 | 145.6     | 155.7       | 145.3       | 143.1       | 139.3              | 143.0                   | 129.2               | 142.3                 | 132.1        | 152.0     | ...              | 124.8                     |
| 平成31年1月         | 139.0     | ...                  | 134.5 | 153.8 | 128.4                 | 136.9     | 147.2       | 138.8       | 141.2       | 128.9              | 129.6                   | 130.1               | 133.2                 | 128.8        | 151.3     | ...              | 126.9                     |
| 2               | 140.5     | ...                  | 146.1 | 156.3 | 129.3                 | 143.6     | 147.1       | 143.3       | 135.0       | 139.6              | 142.7                   | 125.1               | 139.7                 | 135.1        | 147.6     | ...              | 123.5                     |
| 3               | 144.1     | ...                  | 149.3 | 158.1 | 128.9                 | 146.1     | 161.7       | 137.7       | 136.4       | 134.4              | 145.0                   | 124.3               | 141.2                 | 139.6        | 155.2     | ...              | 126.8                     |
| 4               | 148.1     | ...                  | 156.3 | 163.9 | 138.3                 | 148.8     | 151.0       | 151.2       | 137.5       | 146.7              | 143.8                   | 131.8               | 150.2                 | 151.1        | 154.7     | ...              | 129.5                     |
| 令和元年5月          | 142.1     | ...                  | 141.7 | 155.2 | 136.7                 | 141.7     | 161.1       | 139.2       | 146.9       | 133.8              | 137.9                   | 131.3               | 144.8                 | 129.9        | 150.6     | ...              | 125.6                     |
| 6               | 145.5     | ...                  | 152.2 | 164.5 | 134.6                 | 146.3     | 153.3       | 149.8       | 144.3       | 140.8              | 146.7                   | 132.5               | 147.2                 | 136.6        | 151.3     | ...              | 125.3                     |
| 7               | 150.9     | ...                  | 161.2 | 165.0 | 141.2                 | 153.3     | 157.6       | 150.9       | 148.1       | 144.9              | 149.8                   | 128.4               | 146.5                 | 140.6        | 157.9     | ...              | 144.3                     |
| 8               | 142.1     | ...                  | 151.7 | 160.5 | 147.4                 | 147.0     | 158.8       | 147.0       | 149.7       | 141.4              | 145.6                   | 133.4               | 148.9                 | 93.4         | 152.2     | ...              | 122.5                     |
| 9               | 141.0     | ...                  | 152.0 | 160.9 | 134.1                 | 141.9     | 151.4       | 146.1       | 141.4       | 139.9              | 142.7                   | 128.0               | 138.3                 | 126.0        | 146.3     | ...              | 120.0                     |
| 10              | 144.7     | ...                  | 156.4 | 164.1 | 134.7                 | 144.5     | 160.0       | 146.0       | 145.9       | 139.7              | 144.0                   | 127.2               | 141.4                 | 131.9        | 152.4     | ...              | 122.6                     |
| 11              | 145.1     | ...                  | 155.3 | 164.4 | 142.9                 | 151.0     | 159.5       | 147.5       | 146.5       | 138.2              | 145.1                   | 129.1               | 137.4                 | 138.4        | 151.3     | ...              | 118.6                     |
| 12              | 143.7     | ...                  | 151.3 | 163.1 | 138.0                 | 144.8     | 160.0       | 145.7       | 143.1       | 144.3              | 142.5                   | 129.1               | 139.7                 | 136.6        | 153.3     | ...              | 114.1                     |
| <b>所定外労働時間数</b> |           |                      |       |       |                       |           |             |             |             |                    |                         |                     |                       |              |           |                  |                           |
| 平成30年           | 12.1      | ...                  | 22.0  | 21.7  | 17.9                  | 13.4      | 15.6        | 9.6         | 7.0         | 15.0               | 13.9                    | 10.8                | 9.5                   | 2.6          | 7.6       | ...              | 11.2                      |
| 31              | 14.2      | ...                  | 21.4  | 18.2  | 13.9                  | 15.8      | 30.0        | 10.8        | 11.5        | 5.5                | 12.7                    | 8.4                 | 6.3                   | 14.8         | 6.7       | ...              | 12.7                      |
| 平成31年1月         | 13.8      | ...                  | 22.3  | 17.8  | 11.5                  | 16.0      | 26.6        | 9.5         | 13.0        | 4.3                | 10.8                    | 10.7                | 5.4                   | 14.1         | 7.0       | ...              | 13.7                      |
| 2               | 13.3      | ...                  | 22.6  | 17.5  | 11.9                  | 16.3      | 21.6        | 10.5        | 13.1        | 6.3                | 14.2                    | 8.1                 | 6.4                   | 16.3         | 6.6       | ...              | 11.9                      |
| 3               | 13.7      | ...                  | 24.6  | 17.5  | 11.6                  | 17.4      | 21.0        | 10.0        | 13.1        | 7.0                | 14.4                    | 8.3                 | 7.1                   | 16.5         | 6.7       | ...              | 14.2                      |
| 4               | 14.1      | ...                  | 19.3  | 19.2  | 13.9                  | 16.0      | 24.4        | 10.7        | 14.0        | 8.0                | 15.4                    | 9.4                 | 8.3                   | 17.9         | 6.4       | ...              | 14.0                      |
| 令和元年5月          | 15.4      | ...                  | 22.3  | 17.6  | 14.5                  | 14.5      | 37.6        | 9.4         | 14.1        | 4.5                | 18.3                    | 8.8                 | 7.2                   | 17.3         | 6.8       | ...              | 13.5                      |
| 6               | 14.2      | ...                  | 19.8  | 17.8  | 12.1                  | 13.9      | 30.0        | 9.8         | 14.4        | 5.2                | 16.3                    | 8.1                 | 6.1                   | 18.7         | 6.8       | ...              | 13.0                      |
| 7               | 13.7      | ...                  | 21.4  | 19.6  | 11.9                  | 13.6      | 26.2        | 10.8        | 12.5        | 5.0                | 14.4                    | 8.1                 | 8.4                   | 13.4         | 6.4       | ...              | 14.6                      |
| 8               | 13.4      | ...                  | 17.8  | 17.7  | 12.7                  | 13.9      | 33.6        | 12.2        | 10.1        | 5.1                | 10.9                    | 7.8                 | 8.4                   | 6.2          | 6.7       | ...              | 12.4                      |
| 9               | 13.6      | ...                  | 19.0  | 17.2  | 14.1                  | 15.9      | 31.0        | 11.6        | 9.5         | 4.7                | 9.4                     | 7.4                 | 5.2                   | 13.4         | 6.7       | ...              | 11.8                      |
| 10              | 14.8      | ...                  | 22.1  | 19.5  | 24.7                  | 19.3      | 34.8        | 11.2        | 7.4         | 5.3                | 10.2                    | 7.3                 | 5.7                   | 14.9         | 6.6       | ...              | 11.9                      |
| 11              | 15.0      | ...                  | 23.7  | 19.7  | 14.5                  | 17.0      | 37.7        | 12.2        | 6.5         | 5.3                | 7.7                     | 7.7                 | 4.0                   | 14.6         | 6.5       | ...              | 11.9                      |
| 12              | 14.7      | ...                  | 22.2  | 17.5  | 13.4                  | 15.4      | 35.6        | 11.8        | 10.7        | 4.7                | 10.2                    | 8.7                 | 3.6                   | 15.3         | 6.8       | ...              | 10.4                      |

# 143. 産業別常用労働者1人平均月間労働時間数(沖縄県)

( 3. 女 子 )

単位:時間

| 年次・月            | 調査<br>産業計 | 鉱業、採<br>石業、砂<br>利採掘業 | 建設業   | 製造業   | 電気・ガス・<br>熱供給・<br>水道業 | 情報<br>通信業 | 運輸業、<br>郵便業 | 卸売業、<br>小売業 | 金融業、<br>保険業 | 不動産<br>業、物品<br>賃貸業 | 学術研究、<br>専門・技術<br>サービス業 | 宿泊業、<br>飲食サー<br>ビス業 | 生活関連<br>サービス<br>業、娯楽業 | 教育、学<br>習支援業 | 医療、<br>福祉 | 複合<br>サービ<br>ス事業 | サービス業<br>(他に分類さ<br>れないもの) |
|-----------------|-----------|----------------------|-------|-------|-----------------------|-----------|-------------|-------------|-------------|--------------------|-------------------------|---------------------|-----------------------|--------------|-----------|------------------|---------------------------|
| <b>総実労働時間数</b>  |           |                      |       |       |                       |           |             |             |             |                    |                         |                     |                       |              |           |                  |                           |
| 平成30年           | 133.3     | ...                  | 161.2 | 153.3 | 139.3                 | 157.7     | 144.0       | 123.6       | 137.8       | 115.8              | 152.5                   | 120.3               | 130.3                 | 131.0        | 142.4     | ...              | 120.0                     |
| 31              | 131.9     | ...                  | 160.6 | 151.5 | 137.4                 | 140.5     | 141.8       | 125.6       | 138.3       | 124.8              | 146.0                   | 119.0               | 130.5                 | 131.2        | 145.9     | ...              | 103.8                     |
| 平成31年1月         | 132.0     | ...                  | 141.4 | 145.3 | 124.7                 | 133.5     | 136.7       | 126.9       | 134.2       | 110.9              | 134.9                   | 124.1               | 130.5                 | 133.2        | 146.5     | ...              | 105.1                     |
| 2               | 129.7     | ...                  | 161.4 | 145.1 | 127.0                 | 137.2     | 134.8       | 124.3       | 131.0       | 117.1              | 144.5                   | 119.8               | 130.7                 | 135.4        | 140.5     | ...              | 104.3                     |
| 3               | 131.9     | ...                  | 162.4 | 148.6 | 131.1                 | 141.1     | 139.6       | 116.9       | 133.8       | 119.6              | 149.6                   | 116.8               | 131.7                 | 136.4        | 148.0     | ...              | 109.9                     |
| 4               | 135.7     | ...                  | 170.3 | 154.4 | 143.6                 | 145.8     | 142.0       | 126.1       | 138.6       | 124.8              | 146.2                   | 124.1               | 134.8                 | 150.1        | 146.2     | ...              | 108.5                     |
| 令和元年5月          | 133.2     | ...                  | 154.2 | 148.3 | 137.8                 | 140.8     | 146.9       | 123.5       | 143.2       | 127.0              | 146.6                   | 119.7               | 134.4                 | 135.8        | 147.4     | ...              | 106.5                     |
| 6               | 134.5     | ...                  | 167.1 | 155.6 | 135.0                 | 145.0     | 145.7       | 127.2       | 141.2       | 132.4              | 150.5                   | 120.8               | 130.9                 | 139.1        | 146.8     | ...              | 105.8                     |
| 7               | 138.3     | ...                  | 170.7 | 157.4 | 142.7                 | 148.6     | 142.0       | 126.8       | 143.5       | 131.3              | 159.8                   | 118.2               | 137.1                 | 139.8        | 151.0     | ...              | 120.6                     |
| 8               | 127.0     | ...                  | 148.5 | 151.9 | 145.9                 | 138.8     | 144.0       | 132.3       | 139.8       | 126.2              | 148.0                   | 122.0               | 137.3                 | 75.6         | 145.6     | ...              | 100.8                     |
| 9               | 128.2     | ...                  | 159.8 | 151.3 | 133.4                 | 134.6     | 135.0       | 127.3       | 136.6       | 125.6              | 139.8                   | 115.5               | 126.8                 | 126.5        | 141.3     | ...              | 96.3                      |
| 10              | 132.1     | ...                  | 166.2 | 152.9 | 139.8                 | 142.5     | 144.9       | 126.1       | 141.5       | 126.2              | 143.2                   | 116.2               | 126.9                 | 132.7        | 147.9     | ...              | 99.5                      |
| 11              | 130.8     | ...                  | 165.4 | 151.6 | 148.3                 | 140.5     | 145.3       | 125.9       | 138.7       | 128.2              | 147.0                   | 115.7               | 123.9                 | 137.6        | 144.0     | ...              | 97.2                      |
| 12              | 129.0     | ...                  | 159.7 | 154.8 | 139.1                 | 138.1     | 145.4       | 124.2       | 137.6       | 129.7              | 141.8                   | 115.0               | 120.4                 | 135.2        | 144.8     | ...              | 92.1                      |
| <b>所定内労働時間数</b> |           |                      |       |       |                       |           |             |             |             |                    |                         |                     |                       |              |           |                  |                           |
| 平成30年           | 128.4     | ...                  | 155.9 | 142.4 | 130.3                 | 144.5     | 135.4       | 119.1       | 134.6       | 109.4              | 143.5                   | 114.9               | 124.6                 | 130.4        | 138.1     | ...              | 114.2                     |
| 31              | 125.7     | ...                  | 146.3 | 141.4 | 129.3                 | 130.1     | 129.5       | 121.1       | 131.4       | 121.5              | 138.8                   | 114.3               | 125.3                 | 119.9        | 141.3     | ...              | 99.1                      |
| 平成31年1月         | 124.9     | ...                  | 127.0 | 136.1 | 119.9                 | 123.9     | 123.7       | 122.8       | 126.9       | 108.4              | 129.3                   | 119.1               | 126.2                 | 121.7        | 139.2     | ...              | 99.2                      |
| 2               | 123.7     | ...                  | 144.8 | 135.5 | 121.1                 | 127.7     | 124.1       | 120.6       | 124.1       | 113.3              | 136.3                   | 115.2               | 125.3                 | 122.5        | 136.1     | ...              | 99.8                      |
| 3               | 125.8     | ...                  | 145.1 | 138.1 | 125.2                 | 129.6     | 130.1       | 113.4       | 127.0       | 114.9              | 141.4                   | 112.2               | 126.4                 | 124.2        | 143.7     | ...              | 104.1                     |
| 4               | 129.3     | ...                  | 154.6 | 143.9 | 132.1                 | 133.6     | 130.8       | 122.5       | 130.8       | 120.1              | 137.4                   | 119.3               | 128.9                 | 137.6        | 141.9     | ...              | 103.0                     |
| 令和元年5月          | 126.8     | ...                  | 141.0 | 138.4 | 127.3                 | 129.4     | 132.1       | 120.1       | 134.6       | 122.7              | 135.0                   | 115.2               | 128.8                 | 123.7        | 142.7     | ...              | 101.3                     |
| 6               | 128.3     | ...                  | 152.1 | 146.0 | 128.0                 | 134.7     | 132.7       | 124.1       | 132.9       | 129.3              | 142.4                   | 116.3               | 126.6                 | 126.4        | 142.1     | ...              | 101.0                     |
| 7               | 132.3     | ...                  | 157.3 | 144.9 | 135.5                 | 139.7     | 132.2       | 123.2       | 136.5       | 128.1              | 151.6                   | 113.3               | 130.5                 | 129.1        | 146.8     | ...              | 115.8                     |
| 8               | 121.3     | ...                  | 138.8 | 141.2 | 137.9                 | 128.3     | 133.2       | 125.7       | 133.0       | 123.3              | 141.0                   | 116.1               | 129.8                 | 72.2         | 141.4     | ...              | 96.0                      |
| 9               | 122.3     | ...                  | 147.0 | 142.9 | 126.8                 | 125.6     | 124.5       | 121.9       | 129.9       | 123.0              | 134.3                   | 111.4               | 122.1                 | 115.3        | 136.8     | ...              | 92.1                      |
| 10              | 126.2     | ...                  | 150.8 | 143.7 | 128.3                 | 131.2     | 132.4       | 120.4       | 136.4       | 123.4              | 138.3                   | 112.0               | 122.5                 | 122.0        | 143.9     | ...              | 95.8                      |
| 11              | 124.7     | ...                  | 152.4 | 142.0 | 137.9                 | 129.3     | 128.1       | 120.1       | 134.0       | 124.9              | 142.3                   | 111.4               | 120.2                 | 126.5        | 140.0     | ...              | 93.3                      |
| 12              | 122.5     | ...                  | 144.7 | 143.9 | 131.4                 | 127.9     | 130.3       | 118.6       | 130.3       | 127.3              | 136.4                   | 110.4               | 116.3                 | 120.3        | 140.6     | ...              | 88.4                      |
| <b>所定外労働時間数</b> |           |                      |       |       |                       |           |             |             |             |                    |                         |                     |                       |              |           |                  |                           |
| 平成30年           | 4.9       | ...                  | 5.3   | 10.9  | 9.0                   | 13.2      | 8.6         | 4.5         | 3.2         | 6.4                | 9.0                     | 5.4                 | 5.7                   | 0.6          | 4.3       | ...              | 5.8                       |
| 31              | 6.2       | ...                  | 14.3  | 10.1  | 8.1                   | 10.4      | 12.3        | 4.5         | 6.9         | 3.3                | 7.2                     | 4.7                 | 5.2                   | 11.3         | 4.6       | ...              | 4.7                       |
| 平成31年1月         | 7.1       | ...                  | 14.4  | 9.2   | 4.8                   | 9.6       | 13.0        | 4.1         | 7.3         | 2.5                | 5.6                     | 5.0                 | 4.3                   | 11.5         | 7.3       | ...              | 5.9                       |
| 2               | 6.0       | ...                  | 16.6  | 9.6   | 5.9                   | 9.5       | 10.7        | 3.7         | 6.9         | 3.8                | 8.2                     | 4.6                 | 5.4                   | 12.9         | 4.4       | ...              | 4.5                       |
| 3               | 6.1       | ...                  | 17.3  | 10.5  | 5.9                   | 11.5      | 9.5         | 3.5         | 6.8         | 4.7                | 8.2                     | 4.6                 | 5.3                   | 12.2         | 4.3       | ...              | 5.8                       |
| 4               | 6.4       | ...                  | 15.7  | 10.5  | 11.5                  | 12.2      | 11.2        | 3.6         | 7.8         | 4.7                | 8.8                     | 4.8                 | 5.9                   | 12.5         | 4.3       | ...              | 5.5                       |
| 令和元年5月          | 6.4       | ...                  | 13.2  | 9.9   | 10.5                  | 11.4      | 14.8        | 3.4         | 8.6         | 4.3                | 11.6                    | 4.5                 | 5.6                   | 12.1         | 4.7       | ...              | 5.2                       |
| 6               | 6.2       | ...                  | 15.0  | 9.6   | 7.0                   | 10.3      | 13.0        | 3.1         | 8.3         | 3.1                | 8.1                     | 4.5                 | 4.3                   | 12.7         | 4.7       | ...              | 4.8                       |
| 7               | 6.0       | ...                  | 13.4  | 12.5  | 7.2                   | 8.9       | 9.8         | 3.6         | 7.0         | 3.2                | 8.2                     | 4.9                 | 6.6                   | 10.7         | 4.2       | ...              | 4.8                       |
| 8               | 5.7       | ...                  | 9.7   | 10.7  | 8.0                   | 10.5      | 10.8        | 6.6         | 6.8         | 2.9                | 7.0                     | 5.9                 | 7.5                   | 3.4          | 4.2       | ...              | 4.8                       |
| 9               | 5.9       | ...                  | 12.8  | 8.4   | 6.6                   | 9.0       | 10.5        | 5.4         | 6.7         | 2.6                | 5.5                     | 4.1                 | 4.7                   | 11.2         | 4.5       | ...              | 4.2                       |
| 10              | 5.9       | ...                  | 15.4  | 9.2   | 11.5                  | 11.3      | 12.5        | 5.7         | 5.1         | 2.8                | 4.9                     | 4.2                 | 4.4                   | 10.7         | 4.0       | ...              | 3.7                       |
| 11              | 6.1       | ...                  | 13.0  | 9.6   | 10.4                  | 11.2      | 17.2        | 5.8         | 4.7         | 3.3                | 4.7                     | 4.3                 | 3.7                   | 11.1         | 4.0       | ...              | 3.9                       |
| 12              | 6.5       | ...                  | 15.0  | 10.9  | 7.7                   | 10.2      | 15.1        | 5.6         | 7.3         | 2.4                | 5.4                     | 4.6                 | 4.1                   | 14.9         | 4.2       | ...              | 3.7                       |

## 144. 職業紹介状況

那覇公共職業安定所管轄区域は、5市（那覇市、浦添市、糸満市、豊見城市、南城市）5町（与那原町、西原町、南風原町、久米島町、八重瀬町）6村（渡嘉敷村、渡名喜村、座間味村、粟国村、南大東村、北大東村）。

## (1. 一般職業紹介状況)

| 年度・月      | 平成30年度   | 令和元年度   | 平成31年   | 令和元年   |        |        |        |        |        |        |        |        |        | 令和2年   |        |  |
|-----------|----------|---------|---------|--------|--------|--------|--------|--------|--------|--------|--------|--------|--------|--------|--------|--|
|           |          |         | 4月      | 5月     | 6月     | 7月     | 8月     | 9月     | 10月    | 11月    | 12月    | 1月     | 2月     | 3月     |        |  |
| 有効求職者数    | 総数       | 153,488 | 162,430 | 14,407 | 14,594 | 13,737 | 13,394 | 13,045 | 13,035 | 13,171 | 12,964 | 12,565 | 12,916 | 13,929 | 14,673 |  |
|           | 男        | 68,636  | 72,393  | 6,411  | 6,529  | 6,109  | 5,987  | 5,827  | 5,768  | 5,875  | 5,847  | 5,703  | 5,832  | 6,064  | 6,441  |  |
|           | 常用       | 152,983 | 161,834 | 14,361 | 14,546 | 13,687 | 13,348 | 13,002 | 12,990 | 13,125 | 12,920 | 12,520 | 12,858 | 13,871 | 14,606 |  |
|           | 新規求職申込件数 | 34,873  | 36,092  | 4,017  | 3,208  | 2,582  | 2,873  | 2,629  | 2,647  | 2,879  | 2,679  | 2,273  | 3,223  | 3,603  | 3,479  |  |
| 有効求人人数    | 月間有効求人人数 | 194,598 | 192,913 | 17,254 | 16,847 | 16,291 | 16,215 | 16,263 | 15,772 | 16,222 | 15,991 | 15,396 | 14,828 | 16,131 | 15,703 |  |
|           | 新規求人人数   | 68,012  | 66,357  | 6,500  | 5,760  | 4,837  | 6,241  | 5,726  | 4,531  | 6,469  | 5,421  | 4,204  | 5,765  | 6,494  | 4,409  |  |
| 紹介件数      | 総数       | 39,580  | 35,773  | 3,598  | 3,195  | 2,854  | 2,852  | 2,557  | 2,751  | 2,727  | 2,561  | 2,218  | 2,444  | 4,028  | 3,988  |  |
|           | 男        | 17,205  | 15,355  | 1,580  | 1,329  | 1,281  | 1,310  | 1,101  | 1,229  | 1,253  | 1,227  | 1,021  | 1,026  | 1,432  | 1,566  |  |
|           | 常用       | 35,913  | 32,549  | 3,311  | 2,891  | 2,663  | 2,629  | 2,306  | 2,468  | 2,482  | 2,353  | 1,903  | 2,111  | 3,719  | 3,713  |  |
| 就職件数      | 総数       | 10,651  | 9,985   | 981    | 931    | 840    | 796    | 695    | 650    | 768    | 639    | 718    | 570    | 930    | 1,467  |  |
|           | 男        | 4,030   | 3,669   | 350    | 346    | 326    | 328    | 279    | 258    | 304    | 269    | 287    | 236    | 294    | 392    |  |
|           | 常用       | 9,693   | 9,093   | 907    | 853    | 768    | 732    | 650    | 595    | 688    | 583    | 613    | 489    | 852    | 1,363  |  |
|           | うち県外     | 897     | 703     | 71     | 74     | 69     | 77     | 53     | 47     | 51     | 52     | 53     | 57     | 30     | 69     |  |
| 有効求人倍率(倍) |          | 1.27    | 1.19    | 1.20   | 1.15   | 1.19   | 1.21   | 1.25   | 1.21   | 1.23   | 1.23   | 1.23   | 1.15   | 1.16   | 1.07   |  |
| 有効就職率(%)  |          | 30.5    | 27.7    | 24.4   | 29.0   | 32.5   | 27.7   | 26.4   | 24.6   | 26.7   | 23.9   | 31.6   | 17.7   | 25.8   | 42.2   |  |

注：新規学卒を除き、パートタイムを含む。

資料：職業安定行政年報

総合的雇用情報システムの拡充機能の導入により、性別欄が空欄でも受理可能のため求職者数、紹介・就職件数の総数と男女計は必ずしも一致しない。

# 144. 職業紹介状況つづき

(2. 産業別、規模別一般新規求人数)

| 産業大分類<br>従業者数規模       | 平成27年度 | 平成28年度 | 平成29年度 | 平成30年度 | 令和元年度  |
|-----------------------|--------|--------|--------|--------|--------|
|                       | 総数     | 61,679 | 63,949 | 68,060 | 68,012 |
| 農, 林, 漁業              | 161    | 158    | 239    | 185    | 151    |
| 鉱業,採石業,砂利採取業          | 5      | -      | 7      | 7      | -      |
| 建設業                   | 2,511  | 2,792  | 3,397  | 3,490  | 3,241  |
| 製造業                   | 1,532  | 1,840  | 1,993  | 2,390  | 1,995  |
| 電気・ガス・熱供給・水道業         | 100    | 29     | 42     | 67     | 69     |
| 情報通信業                 | 6,199  | 6,163  | 5,359  | 5,990  | 5,877  |
| 運輸業,郵便業               | 3,143  | 3,204  | 3,029  | 3,533  | 3,872  |
| 卸売業・小売業               | 6,946  | 7,262  | 7,457  | 7,469  | 6,702  |
| 金融業・保険業               | 869    | 845    | 981    | 826    | 817    |
| 不動産業,物品賃貸業            | 1,881  | 2,034  | 2,310  | 2,036  | 1,455  |
| 学術研究,専門・技術サービス業       | 2,107  | 2,300  | 2,524  | 2,586  | 2,167  |
| 宿泊業,飲食サービス業           | 5,200  | 5,347  | 6,431  | 6,409  | 6,750  |
| 生活関連サービス業,娯楽業         | 2,280  | 2,440  | 2,208  | 2,251  | 1,659  |
| 教育,学習支援業              | 1,268  | 1,263  | 1,405  | 1,327  | 1,364  |
| 医療,福祉                 | 12,881 | 14,175 | 16,295 | 16,396 | 17,846 |
| 複合サービス事業              | 230    | 184    | 241    | 218    | 230    |
| サービス業<br>(他に分類されないもの) | 11,035 | 10,612 | 10,772 | 9,043  | 8,308  |
| 公務・その他                | 3,331  | 3,301  | 3,370  | 3,789  | 3,854  |
| 29人以下                 | 38,335 | 38,716 | 42,982 | 41,160 | 38,190 |
| 30～99人                | 13,193 | 14,381 | 14,145 | 15,318 | 15,038 |
| 100～299人              | 6,009  | 5,737  | 6,146  | 6,027  | 6,378  |
| 300～499人              | 1,469  | 1,863  | 1,952  | 1,943  | 2,365  |
| 500～999人              | 1,894  | 2,327  | 2,011  | 2,485  | 2,684  |
| 1,000人以上              | 779    | 925    | 824    | 1,079  | 1,702  |

注:新規学卒を除き、パートタイムを含む。

資料:沖縄労働局 職業安定部 「職業安定行政年報」

(3. 中高年齢者の職業紹介状況 パートタイムを含む)

| 年 度    | 月間有効求職者数 |        | 新規求職申込件数 |       | 紹介件数   |       | 就職件数  |       | 就職率(%) |     |
|--------|----------|--------|----------|-------|--------|-------|-------|-------|--------|-----|
|        | 男        | 女      | 男        | 女     | 男      | 女     | 男     | 女     | 男      | 女   |
| 平成28年度 | 59,869   | 28,980 | 12,825   | 5,815 | 18,983 | 9,916 | 3,993 | 1,714 | 6.7    | 5.9 |
| 29     | 61,347   | 29,824 | 12,925   | 5,728 | 18,202 | 8,877 | 4,328 | 1,746 | 7.1    | 5.9 |
| 30     | 65,100   | 31,890 | 13,281   | 5,866 | 17,530 | 8,343 | 4,170 | 1,679 | 6.4    | 5.3 |
| 令和元年度  | 69,429   | 33,659 | 13,933   | 6,052 | 17,872 | 8,433 | 4,434 | 1,748 | 6.4    | 5.2 |

注:「中高年齢者」とは45歳以上をいう。

資料:那覇公共職業安定所「業務年報とこなつ」

(4. 新規学校卒業者の職業紹介状況)

| 項 目    | 平成28年3月卒 |       | 平成29年3月卒 |       | 平成30年3月卒 |       | 平成31年3月卒 |       | 令和2年3月卒 |       |
|--------|----------|-------|----------|-------|----------|-------|----------|-------|---------|-------|
|        | 中学校      | 高等学校  | 中学校      | 高等学校  | 中学校      | 高等学校  | 中学校      | 高等学校  | 中学校     | 高等学校  |
| 求職者数   | 8        | 933   | 7        | 967   | 13       | 984   | -        | 976   | -       | 986   |
| 就職者数   | 1        | 917   | 1        | 936   | 2        | 935   | -        | 954   | -       | 971   |
| うち県外   | -        | 316   | -        | 306   | 2        | 331   | -        | 339   | -       | 295   |
| 求人数    | -        | 1,538 | -        | 1,674 | -        | 1,832 | -        | 2,071 | -       | 2,291 |
| 就職率(%) | 12.5     | 98.3  | 14.3     | 96.8  | 15.4     | 95.0  | -        | 97.7  | -       | 98.5  |

注:県外からの受求人数について未集計のため、項目を削除する。

## 144. 職業紹介状況つづき

(5. 新規中学校・高等学校卒業者の地域別県外就職状況)

| 都道府県・年次   | 北海道 | 茨城     | 栃木 | 群馬 | 埼玉 | 千葉 | 東京  | 神奈川 | 長野 | 岐阜  |
|-----------|-----|--------|----|----|----|----|-----|-----|----|-----|
| 平成30年3月卒業 | -   | 2      | 1  | 2  | 9  | 14 | 126 | 34  | 1  | -   |
| 31        | 1   | 3      | -  | 1  | 8  | 21 | 114 | 31  | 2  | 1   |
| 令和2年3月卒業  | -   | 2      | -  | -  | 2  | 13 | 96  | 26  | -  | 2   |
| 都道府県・年次   | 静岡  | 愛知     | 三重 | 滋賀 | 京都 | 大阪 | 兵庫  | 広島  | 福岡 | その他 |
| 平成30年3月卒業 | 4   | 58 (2) | 15 | 1  | 6  | 37 | 5   | 1   | 13 | 2   |
| 31        | 5   | 71     | 13 | 2  | 6  | 31 | 1   | 1   | 13 | 14  |
| 令和2年3月卒業  | 10  | 57     | 16 | -  | 5  | 25 | -   | 1   | 26 | 14  |

注:( )内の数字は外数で、中学校卒業業者である。

資料:沖縄労働局 職業安定部 「職業安定行政年報」

(6. 障がい者の職業紹介状況)

| 年 度    | 新規求職申込件数 |         |     | 就職件数   |         |     | 年度末現在登録者数 |         |       |
|--------|----------|---------|-----|--------|---------|-----|-----------|---------|-------|
|        | 身体障がい者   | 知的障がい者等 |     | 身体障がい者 | 知的障がい者等 |     | 身体障がい者    | 知的障がい者等 |       |
| 平成27年度 | 1,344    | 414     | 930 | 778    | 211     | 567 | 6,916     | 3,036   | 3,880 |
| 28     | 1,378    | 408     | 970 | 795    | 221     | 574 | 7,434     | 3,140   | 4,294 |
| 29     | 1,373    | 391     | 982 | 895    | 239     | 656 | 8,005     | 3,306   | 4,699 |
| 30     | 1,345    | 353     | 992 | 887    | 235     | 652 | 8,603     | 3,452   | 5,151 |
| 令和元年度  | 1,362    | 363     | 999 | 731    | 175     | 556 | 9,201     | 3,584   | 5,617 |

注:知的障がい者等…精神障がい者、その他の障がい者を含む。

資料:職業安定行政年報

(7. パートタイム職業紹介状況)

| 年 度    | 新規求職申込件数 |       | 月間有効求職者数 |        | 新規求人数  | 月間有効求人数 |        | 紹介件数   |       | 就職件数  |       | 充足数  | 有効求人倍率(倍) | 充足率(%) |
|--------|----------|-------|----------|--------|--------|---------|--------|--------|-------|-------|-------|------|-----------|--------|
|        | 男        | 女     | 男        | 女      |        | 男       | 女      | 男      | 女     |       |       |      |           |        |
| 平成27年度 | 9,990    | 8,287 | 44,622   | 35,010 | 21,833 | 59,352  | 14,895 | 10,474 | 4,441 | 3,221 | 4,816 | 1.33 | r 22.1    |        |
| 28     | 9,593    | 7,821 | 45,171   | 34,084 | 22,330 | 63,482  | 13,542 | 9,347  | 4,505 | 3,296 | 4,775 | 1.41 | r 21.4    |        |
| 29     | 9,636    | 7,799 | 47,623   | 34,940 | 23,934 | 67,937  | 12,676 | 8,928  | 4,675 | 3,521 | 5,048 | 1.43 | r 21.1    |        |
| 30     | 9,914    | 7,887 | 51,422   | 36,389 | 23,481 | 66,281  | 12,158 | 8,488  | 4,135 | 3,087 | 4,415 | 1.29 | r 18.8    |        |
| 令和元年度  | 10,268   | 8,123 | 55,224   | 38,389 | 22,270 | 63,395  | 11,608 | 12,081 | 4,170 | 3,063 | 4,053 | 1.15 | 18.2      |        |

### 145. 産業別、従業者規模別雇用保険適用事業所数及び被保険者数

| 年度・産業          | 総 数    |         |         | 従 業 者 規 模 |        |        |       |        |       |          |       |        |       |
|----------------|--------|---------|---------|-----------|--------|--------|-------|--------|-------|----------|-------|--------|-------|
|                | 事業所数   | 被保険者数   |         | 0人        | 1～29人  |        |       | 30～99人 |       | 100～499人 |       | 500人以上 |       |
|                |        | 男       | 事業所数    | 事業所数      | 被保険者数  | 事業所数   | 被保険者数 | 事業所数   | 被保険者数 | 事業所数     | 被保険者数 | 事業所数   | 被保険者数 |
| 平成29年度         | 15,422 | 250,860 | 128,411 | 1,405     | 12,529 | 71,904 | 1,079 | 55,821 | 366   | 70,423   | 43    | 52,712 |       |
| 30             | 15,769 | 254,366 | 129,923 | 1,454     | 12,800 | 73,483 | 1,090 | 55,697 | 383   | 73,297   | 42    | 51,889 |       |
| 令和元年度          | 16,095 | 259,742 | 132,586 | 1,542     | 13,003 | 74,382 | 1,109 | 56,431 | 396   | 75,198   | 45    | 53,731 |       |
| 農業、林業          | 143    | 793     | 484     | 24        | 115    | 532    | 3     | 153    | 1     | 108      | 0     | 0      |       |
| 漁業             | 48     | 176     | 131     | 7         | 40     | 120    | 1     | 56     | 0     | 0        | 0     | 0      |       |
| 鉱業、採石業、砂利採取業   | 8      | 67      | 59      | 1         | 6      | 36     | 1     | 31     | 0     | 0        | 0     | 0      |       |
| 建設業            | 2,672  | 18,676  | 16,158  | 183       | 2,379  | 11,879 | 97    | 4,436  | 13    | 2,361    | 0     | 0      |       |
| 製造業            | 818    | 13,542  | 8,100   | 51        | 663    | 4,637  | 78    | 3,903  | 26    | 5,002    | 0     | 0      |       |
| 電気・ガス・熱供給・水道業  | 24     | 2,084   | 1,775   | 3         | 16     | 105    | 3     | 176    | 1     | 119      | 1     | 1,684  |       |
| 情報通信業          | 517    | 15,086  | 7,561   | 93        | 346    | 2,193  | 41    | 2,363  | 34    | 5,839    | 3     | 4,691  |       |
| 運輸業、郵便業        | 472    | 21,528  | 17,328  | 24        | 303    | 2,813  | 95    | 5,345  | 44    | 7,413    | 6     | 5,957  |       |
| 卸売業、小売業        | 2,712  | 45,609  | 23,801  | 233       | 2,212  | 12,989 | 194   | 10,367 | 68    | 13,660   | 5     | 8,593  |       |
| 金融業、保険業        | 157    | 10,386  | 4,189   | 17        | 103    | 519    | 18    | 943    | 14    | 3,171    | 5     | 5,753  |       |
| 不動産業、物品賃貸業     | 724    | 6,074   | 3,628   | 79        | 597    | 2,689  | 40    | 2,034  | 8     | 1,351    | 0     | 0      |       |
| 学術研究、専門・技術サービス | 1,365  | 11,456  | 6,354   | 171       | 1,134  | 5,313  | 45    | 2,256  | 13    | 2,227    | 2     | 1,660  |       |
| 宿泊業、飲食サービス業    | 1,262  | 13,411  | 6,216   | 200       | 986    | 4,543  | 49    | 2,447  | 25    | 5,207    | 2     | 1,214  |       |
| 生活関連サービス業、娯楽業  | 814    | 7,325   | 2,952   | 139       | 617    | 2,518  | 46    | 2,393  | 11    | 1,886    | 1     | 528    |       |
| 教育、学習支援業       | 369    | 7,070   | 3,213   | 40        | 293    | 1,629  | 29    | 1,317  | 6     | 866      | 1     | 3,258  |       |
| 医療、福祉          | 2,217  | 48,428  | 13,320  | 121       | 1,782  | 14,562 | 247   | 11,438 | 57    | 11,607   | 10    | 10,821 |       |
| 複合サービス事業       | 202    | 4,655   | 2,303   | 6         | 180    | 935    | 12    | 651    | 2     | 266      | 2     | 2,803  |       |
| サービス業          | 1,408  | 26,695  | 13,108  | 140       | 1,118  | 5,587  | 89    | 4,871  | 55    | 10,556   | 6     | 5,681  |       |
| 公務             | 131    | 6,577   | 1,848   | 5         | 86     | 679    | 21    | 1,251  | 18    | 3,559    | 1     | 1,088  |       |
| 分類不能           | 32     | 104     | 58      | 5         | 27     | 104    | 0     | 0      | 0     | 0        | 0     | 0      |       |

注:短時間労働被保険者分を含む。

資料:職業安定行政年報

### 146. 労働保険

那覇労働基準監督署管内で、管轄区域は浦添市、西原町以南の沖縄本島南部とその周辺の島々、並びに久米島、南北両大東島の5市5町6村である。なお、労働保険とは、労働者災害補償保険(一般に「労災保険」と)、雇用保険をまとめた総称であり、業務上災害と通勤途上災害による傷病等に対する補償(労災保険)、失業した場合の給付(雇用保険)等を行う制度のことである。

(1. 産業別適用状況)

| 産 業           | 平成27年度 |         | 平成28年度 |         | 平成29年度 |         | 平成30年度 |         | 令和元年度  |         |
|---------------|--------|---------|--------|---------|--------|---------|--------|---------|--------|---------|
|               | 事業場数   | 労働者数    | 事業場数   | 労働者数    | 事業場数   | 労働者数    | 事業場数   | 労働者数    | 事業場数   | 労働者数    |
| 総 数           | 18,683 | 266,945 | 19,382 | 279,583 | 20,198 | 287,702 | 20,622 | 295,597 | 20,657 | 297,115 |
| 林 業           | 5      | 39      | 5      | 67      | 5      | 40      | 5      | 35      | 4      | 35      |
| 漁 業           | 8      | 10      | 14     | 23      | 12     | 21      | 9      | 18      | 9      | 18      |
| 鉱 業           | 7      | 54      | 8      | 57      | 10     | 59      | 10     | 79      | 9      | 91      |
| 建 設 業         | 4,447  | 31,028  | 4,669  | 34,938  | 4,991  | 33,243  | 5,155  | 36,999  | 5,047  | 35,350  |
| 製 造 業         | 1,011  | 14,227  | 1,010  | 14,059  | 1,014  | 14,815  | 1,029  | 15,894  | 1,037  | 15,836  |
| 運 輸 業         | 369    | 17,282  | 383    | 17,051  | 404    | 17,918  | 408    | 18,190  | 404    | 17,923  |
| 電気・ガス・水道・熱供給業 | 14     | 1,996   | 14     | 2,003   | 14     | 1,997   | 16     | 2,044   | 17     | 2,077   |
| 船舶所有者の事業      | 63     | 457     | 72     | 507     | 82     | 516     | 80     | 528     | 85     | 557     |
| その他の事業        | 12,759 | 201,852 | 13,207 | 210,878 | 13,666 | 219,093 | 13,910 | 221,810 | 14,045 | 225,228 |

資料:沖縄労働局 総務部 労働保険徴収室



## 146. 労働保険つづき

(2. 労働保険徴収・労働者災害補償保険給付状況)

単位:件、千円

| 年 度              |                            | 平成27年度    | 平成28年度    | 平成29年度    | 平成30年度    | 令和元年度     |           |
|------------------|----------------------------|-----------|-----------|-----------|-----------|-----------|-----------|
| 事業所数             |                            | 18,683    | 19,382    | 20,198    | 20,622    | 20,657    |           |
| 労働者数             |                            | 266,945   | 279,583   | 287,702   | 295,597   | 297,115   |           |
| 保険<br>徴収         | 徴収決定済額                     | 9,230,819 | 8,589,815 | 7,920,532 | 7,959,993 | 8,132,936 |           |
|                  | 収納済額                       | 8,974,927 | 8,407,217 | 7,745,517 | 7,793,348 | 7,991,649 |           |
| 保<br>険<br>給<br>付 | 総<br>数                     | 件数        | 13,488    | 14,152    | 23,293    | 24,376    | 23,718    |
|                  |                            | 金額        | 1,188,777 | 1,169,440 | 2,444,282 | 2,582,790 | 2,533,281 |
|                  | 療<br>養                     | 件数        | 11,376    | 11,873    | 13,362    | 14,083    | 13,778    |
|                  |                            | 金額        | 814,102   | 788,583   | 964,343   | 993,645   | 909,817   |
|                  | 休<br>業                     | 件数        | 1,822     | 1,989     | 2,143     | 2,322     | 2,099     |
|                  |                            | 金額        | 227,727   | 240,717   | 264,922   | 319,263   | 266,364   |
|                  | 一<br>障<br>時<br>が<br>金<br>い | 件数        | 73        | 67        | 83        | 78        | 85        |
|                  |                            | 金額        | 97,797    | 87,766    | 104,797   | 87,671    | 105,736   |
|                  | 一<br>遺<br>時<br>金<br>族      | 件数        | 2         | 4         | -         | 3         | 4         |
|                  |                            | 金額        | 17,113    | 21,379    | -         | 20,265    | 21,414    |
|                  | 葬<br>祭                     | 件数        | 6         | 4         | 7         | 9         | 10        |
|                  |                            | 金額        | 3,497     | 2,311     | 3,871     | 5,616     | 6,158     |
| 介<br>護           | 件数                         | 209       | 215       | 188       | 168       | 197       |           |
|                  | 金額                         | 28,541    | 28,684    | 26,252    | 23,331    | 32,209    |           |
| 年<br>金<br>等      | 件数                         | 3,509     | 3,482     | 3,486     | 3,506     | 3,547     |           |
|                  | 金額                         | 885,536   | 853,535   | 839,523   | 883,711   | 935,185   |           |
| 特別支給金            | 件数                         | 3,720     | 3,847     | 4,024     | 4,207     | 3,998     |           |
|                  | 金額                         | 215,084   | 201,695   | 240,572   | 249,287   | 256,393   |           |

資料: 沖縄労働局総務部労働保険徴収室、労働基準部労災補償課

## 147. 産業別労働組合数及び組合員数(沖縄県)

| 産 業                   | 平成30年 |        | 令和元年 |        |
|-----------------------|-------|--------|------|--------|
|                       | 組合数   | 組合員数   | 組合数  | 組合員数   |
| 総 数                   | 485   | 57,274 | 482  | 57,894 |
| 農 業 , 林 業 , 漁 業       | 1     | 10     | 1    | 10     |
| 鉱業, 採石業, 砂利採取業        | -     | -      | -    | -      |
| 建 設 業                 | 15    | 1,597  | 15   | 1,653  |
| 製 造 業                 | 39    | 1,465  | 39   | 1,486  |
| 電気・ガス・熱供給・水道業         | 28    | 2,113  | 28   | 2,114  |
| 情 報 通 信 業             | 21    | 1,863  | 22   | 1,870  |
| 運 輸 業 , 郵 便 業         | 67    | 4,237  | 67   | 4,967  |
| 卸 売 業 , 小 売 業         | 36    | 6,665  | 35   | 6,826  |
| 金 融 業 , 保 険 業         | 39    | 5,644  | 39   | 5,818  |
| 不 動 産 業 , 物 品 賃 貸 業   | 7     | 220    | 7    | 222    |
| 学術研究, 専門・技術サービス業      | 12    | 404    | 12   | 405    |
| 宿 泊 業 , 飲 食 サ ー ビ ス 業 | 12    | 1,005  | 12   | 1,028  |
| 生活関連サービス業, 娯楽業        | 2     | 34     | 2    | 33     |
| 教 育 , 学 習 支 援 業       | 27    | 5,748  | 26   | 5,685  |
| 医 療 ・ 福 祉             | 37    | 5,803  | 37   | 5,783  |
| 複 合 サ ー ビ ス 事 業       | 42    | 3,737  | 41   | 3,684  |
| サービス業(他に分類されないもの)     | 11    | 5,745  | 10   | 5,682  |
| 公務(他に分類されるものを除く)      | 87    | 10,881 | 87   | 10,528 |
| 分 類 不 能 の 産 業         | 2     | 103    | 2    | 100    |

注: 「分類不能の産業」は、複数の産業の労働者で組織されている労働組合である。

資料: 沖縄県商工労働部労働政策課

### 148. 雇用保険受給状況

単位:人、件、千円

| 年度・月    | 一般被保険者求職者 |         |         |        |       |       |        |        |           | 日雇保険   |      |
|---------|-----------|---------|---------|--------|-------|-------|--------|--------|-----------|--------|------|
|         | 月末適用事業所数  | 月末被保険者数 | 離職票交付枚数 | 受給資格   |       |       | 初回受給者数 | 受給者実人員 | 支給金額      | 受給者実人員 | 支給金額 |
|         |           |         |         | 決定件数   | 男     | 女     |        |        |           |        |      |
| 平成27年度  | 14,273    | 233,867 | 32,406  | 10,376 | 4,198 | 6,178 | 8,119  | 31,696 | 3,470,817 | 11     | 466  |
| 28      | 14,825    | 243,378 | 32,003  | 32,003 | 4,003 | 5,689 | 7,380  | 28,810 | 3,157,410 | 4      | 114  |
| 29      | 15,422    | 250,860 | 32,114  | 33,114 | 3,781 | 5,520 | 6,919  | 27,553 | 3,119,922 | 4      | 120  |
| 30      | 15,769    | 254,366 | 32,229  | 8,879  | 3,658 | 5,221 | 6,738  | 26,761 | 3,049,205 | -      | 128  |
| 31      | 15,944    | 258,509 | 32,304  | 9,393  | 3,855 | 5,538 | 7,000  | 2,345  | 3,287,088 | 5      | 180  |
| 平成31年4月 | 15,818    | 251,330 | 6,032   | 1,011  | 442   | 569   | 590    | 2,087  | 251,331   | 0      | 0    |
| 令和元年5月  | 15,871    | 256,325 | 2,755   | 1,122  | 394   | 728   | 1,007  | 2,502  | 278,080   | 0      | 0    |
| 6       | 15,908    | 257,894 | 2,355   | 1,057  | 380   | 677   | 618    | 2,558  | 283,740   | 2      | 60   |
| 7       | 15,946    | 258,683 | 2,577   | 828    | 348   | 480   | 653    | 2,716  | 342,467   | 0      | 0    |
| 8       | 15,998    | 259,239 | 2,258   | 641    | 277   | 364   | 576    | 2,665  | 303,470   | 0      | 0    |
| 9       | 15,846    | 259,370 | 2,337   | 663    | 247   | 416   | 550    | 2,529  | 289,440   | 0      | 0    |
| 10      | 15,883    | 259,709 | 2,625   | 602    | 264   | 338   | 547    | 2,419  | 296,675   | 1      | 37.5 |
| 11      | 15,923    | 259,659 | 2,133   | 702    | 327   | 375   | 502    | 2,211  | 241,871   | 1      | 22.5 |
| 12      | 15,962    | 260,413 | 1,877   | 648    | 274   | 374   | 577    | 2,252  | 265,680   | 0      | 0    |
| 令和2年1月  | 16,018    | 259,748 | 2,751   | 638    | 262   | 376   | 409    | 2,074  | 254,370   | 1      | 60   |
| 2       | 16,059    | 259,993 | 2,081   | 633    | 262   | 371   | 489    | 2,043  | 227,060   | 0      | 0    |
| 3       | 16,095    | 259,742 | 2,523   | 848    | 378   | 470   | 482    | 2,080  | 252,904   | 0      | 0    |

注: 那覇公共職業安定所の状況である。

資料: 業務月報「とこなつ」

「適用事業所数」および「被保険者数」は各年度末、月末現在である。

: 職業安定行政年報

: 月報おきなわ

### 149. 県外就職者の推移(沖縄県)

単位:人

| 区分       | 総数    |       | 中学 |   | 高校  |     | 一般    |       |     |     |
|----------|-------|-------|----|---|-----|-----|-------|-------|-----|-----|
|          | 男     | 男     | 男  | 男 | 男   | 男   | 臨時・季節 |       | 男   | 男   |
|          |       |       |    |   |     |     | 男     | 男     |     |     |
| 平成27年3月卒 | 3,136 | 1,961 | -  | - | 678 | 490 | 2,458 | 1,471 | 431 | 328 |
| 28       | 2,861 | 1,734 | 1  | 1 | 646 | 428 | 2,214 | 1,305 | 370 | 249 |
| 29       | 2,815 | 1,663 | -  | - | 620 | 427 | 2,195 | 1,236 | 378 | 221 |
| 30       | 2,696 | 1,590 | 2  | 2 | 634 | 439 | 2,060 | 1,149 | 338 | 197 |
| 31       | 2,485 | 1,413 | 1  | 1 | 722 | 499 | 1,762 | 913   | 252 | 139 |
| 令和2年3月卒  | 2,167 | 1,218 | 1  | 1 | 637 | 433 | 1,529 | 784   | 192 | 96  |

注: 学卒は、卒業年の6月末までに就職した数値である。

資料: 沖縄労働局 職業安定部 「職業安定行政年報」

総数欄は、一般関係の年度計に学卒関係の6月末までに就職したものを加えた数値である。

一般の数値にはパートタイムを含む

総数、一般の合計は性別不詳者を含む数値である。

## 150. 児童福祉施設入所児童の動態

| 年 度    | 石 嶺 児 童 園  |            |            | 若 夏 学 院    |            |            | 沖縄南部療育医療センター<br>(旧沖縄整肢療護園) |            |            | 医療型児童発達支援セン<br>ターわかたけ(旧通園部) |            |            |
|--------|------------|------------|------------|------------|------------|------------|----------------------------|------------|------------|-----------------------------|------------|------------|
|        | 入 所<br>児 童 | 退 所<br>児 童 | 年度末<br>現在数 | 入 所<br>児 童 | 退 所<br>児 童 | 年度末<br>現在数 | 入 所<br>児 童                 | 退 所<br>児 童 | 年度末<br>現在数 | 入 所<br>児 童                  | 退 所<br>児 童 | 年度末<br>現在数 |
| 平成27年度 | r 16       | 20         | 79         | 23         | 23         | 15         | 22                         | 17         | 34         | 2                           | 7          | 18         |
| 28     | r 17       | r 14       | 84         | 11         | 16         | 10         | 9                          | 6          | 37         | 5                           | 5          | 18         |
| 29     | 15         | r 18       | 80         | 21         | 20         | 11         | 7                          | 6          | 38         | 6                           | 7          | 17         |
| 30     | r 11       | 16         | 77         | 17         | 15         | 14         | 6                          | 3          | 41         | 7                           | 7          | 17         |
| 令和元年度  | 21         | 19         | 70         | 17         | 13         | 17         | 5                          | 5          | 41         | 9                           | 7          | 19         |

注:平成24年度の児童福祉法改正にともない、「沖縄整肢療護園」は沖縄南部療育医療センターに、「通園部」は「医療型児童発達支援センターわかたけ」に名称と施設形態を変更。  
若夏愛育園は療養介護事業所となっているため、削除。

資料:沖縄県子ども生活福祉部 青少年・子ども家庭課/  
沖縄県子ども生活福祉部 障害福祉課

## 151. 身体障がい者(児)手帳交付状況

令和2年3月31日現在

| 障 害 名               | 総 数    | 1 級   | 2 級   | 3 級   | 4 級   | 5 級 | 6 級 |
|---------------------|--------|-------|-------|-------|-------|-----|-----|
| 総 数                 | 13,983 | 4,540 | 2,190 | 2,706 | 3,238 | 488 | 821 |
| 視 覚                 | 719    | 342   | 220   | 32    | 45    | 59  | 21  |
| 聴 覚 ・ 平 衡           | 1,368  | 60    | 280   | 139   | 353   | 5   | 531 |
| 音 声 ・ 言 語 ・ そ し ゃ く | 152    | 16    | 13    | 72    | 51    | 0   | -   |
| 肢 体 不 自 由           | 5,356  | 1,442 | 1,536 | 804   | 882   | 423 | 269 |
| 内 部                 | 6,388  | 2,680 | 141   | 1,659 | 1,907 | 1   | -   |

資料:福祉部 障がい福祉課

## 152. 高齢者福祉

(1. 高齢者人口の推移)

各年度末現在

| 年 度    | 総 人 口   | 65 歳 以 上 人 口 | 高 齢 化 率<br>(%) | 年 齢 別 高 齢 者 人 口 |        |
|--------|---------|--------------|----------------|-----------------|--------|
|        |         |              |                | 65~74歳          | 75歳以上  |
| 平成27年度 | 323,293 | 66,850       | 20.7           | 32,410          | 34,440 |
| 28     | 323,309 | 69,058       | 21.4           | 33,620          | 35,438 |
| 29     | 322,073 | 71,070       | 22.1           | 34,955          | 36,115 |
| 30     | 321,094 | 72,953       | 22.7           | 35,965          | 36,988 |
| 令和元年度  | 321,183 | 74,444       | 23.2           | 37,246          | 37,198 |

注:人口は住民基本台帳人口である。

資料:市民文化部 ハイサイ市民課

(2. 高齢者祝金支給状況)

単位:千円、人

| 年 度    | 年間支給総額 | 100 歳 |
|--------|--------|-------|
| 平成27年度 | 571    | 69    |
| 28     | 656    | 85    |
| 29     | 687    | 87    |
| 30     | 623    | 79    |
| 令和元年度  | 584    | 74    |

注:年間支給総額は、記念品(祝状)の作成から購入までの金額である。資料:福祉部 ちゃーがんじゅう課

### 153. 社会福祉施設の状況

各年10月1日現在

| 施設               | 平成30年 |        |     |       |     |        | 令和元年 |        |     |       |     |        |
|------------------|-------|--------|-----|-------|-----|--------|------|--------|-----|-------|-----|--------|
|                  | 総数    |        | 公営  |       | 私営  |        | 総数   |        | 公営  |       | 私営  |        |
|                  | 箇所数   | 定員     | 箇所数 | 定員    | 箇所数 | 定員     | 箇所数  | 定員     | 箇所数 | 定員    | 箇所数 | 定員     |
| 総数               | 290   | 15,392 | 19  | 1,045 | 271 | 14,347 | 300  | 16,198 | 28  | 1,565 | 272 | 14,633 |
| 保護施設             | 1     | 50     | -   | -     | 1   | 50     | 1    | 50     | -   | -     | 1   | 50     |
| 救護施設             | 1     | 50     | -   | -     | 1   | 50     | 1    | 50     | -   | -     | 1   | 50     |
| 老人福祉施設           | 6     | 120    | -   | -     | 6   | 120    | 6    | 120    | -   | -     | 6   | 120    |
| 養護老人ホーム          | 1     | 70     | -   | -     | 1   | 70     | 1    | 70     | -   | -     | 1   | 70     |
| 軽費老人ホーム(ケアハウス)   | 1     | 50     | -   | -     | 1   | 50     | 1    | 50     | -   | -     | 1   | 50     |
| 老人福祉センター         | 4     | -      | -   | ...   | 4   | ...    | 4    | -      | -   | ...   | 4   | ...    |
| 障害者支援施設等         | 14    | 301    | -   | -     | 14  | 301    | 14   | 301    | -   | -     | 14  | 301    |
| 障害者支援施設          | 2     | 130    | -   | -     | 2   | 130    | 2    | 130    | -   | -     | 2   | 130    |
| 地域活動支援センター       | 12    | 171    | -   | -     | 12  | 171    | 12   | 171    | -   | -     | 12  | 171    |
| 身体障害者社会参加支援施設    | 3     | -      | -   | -     | 3   | -      | 3    | -      | -   | -     | 3   | -      |
| 身体障害者福祉センター      | 1     | -      | -   | ...   | 1   | ...    | 1    | -      | -   | ...   | 1   | ...    |
| 点字図書館            | 1     | -      | -   | ...   | 1   | ...    | 1    | -      | -   | ...   | 1   | ...    |
| 聴覚障害者情報提供施設      | 1     | -      | -   | ...   | 1   | ...    | 1    | -      | -   | ...   | 1   | ...    |
| 児童福祉施設           | 165   | 12,003 | 19  | 1,045 | 146 | 10,958 | 177  | 12,776 | 28  | 1,565 | 149 | 11,211 |
| 助産施設             | 3     | -      | 1   | 3     | 2   | 8      | 3    | 11     | 1   | 3     | 2   | 8      |
| 母子生活支援施設         | 1     | -      | -   | -     | 1   | 20     | 1    | 20     | -   | -     | 1   | 20     |
| 保育所              | 121   | 11,321 | 15  | 1,012 | 106 | 10,309 | 136  | 12,135 | 23  | 1,512 | 113 | 10,623 |
| 小規模保育事業所(地域型保育所) | 24    | 441    | -   | -     | 24  | 441    | 20   | 380    | -   | -     | 20  | 380    |
| 児童養護施設           | 1     | 90     | -   | -     | 1   | 90     | 1    | 90     | -   | -     | 1   | 90     |
| 障害児入所施設          | 1     | 80     | -   | -     | 1   | 80     | 1    | 80     | -   | -     | 1   | 80     |
| 児童発達支援センター       | 1     | 30     | -   | -     | 1   | 30     | 2    | 50     | 1   | 20    | 1   | 30     |
| 児童自立支援施設         | 1     | -      | 1   | 30    | -   | -      | 1    | 30     | 1   | 30    | -   | -      |
| 児童館              | 11    | -      | 1   | ...   | 10  | ...    | 11   | 0      | 1   | ...   | 10  | ...    |
| 児童遊園             | 1     | -      | 1   | ...   | -   | ...    | 1    | 0      | 1   | ...   | -   | ...    |
| 母子・父子福祉施設        | 2     | -      | -   | ...   | 2   | ...    | 2    | 0      | -   | ...   | 2   | ...    |
| 母子・父子福祉センター      | 2     | -      | -   | ...   | 2   | ...    | 2    | 0      | -   | ...   | 2   | ...    |
| その他の社会福祉施設等      | 99    | 2,918  | -   | -     | 99  | 2,918  | 97   | 2,951  | -   | -     | 97  | 2,951  |
| 無料低額診療施設         | 3     | -      | -   | -     | 3   | ...    | -    | -      | -   | -     | -   | ...    |
| 有料老人ホーム          | 96    | 2,918  | -   | -     | 96  | 2,918  | 97   | 2,951  | -   | -     | 97  | 2,951  |

資料:厚生労働省「社会福祉施設等調査」

注:母子生活支援施設の定員の単位は世帯であるため、総数、児童福祉施設の定員から、母子生活支援施設の定員数を除く。

## 154. 生活福祉資金貸付状況

単位:千円

| 資金種別       | 平成27年度 |        | 平成28年度 |        | 平成29年度 |        | 平成30年度 |        | 令和元年度 |        |
|------------|--------|--------|--------|--------|--------|--------|--------|--------|-------|--------|
|            | 件数     | 金額     | 件数     | 金額     | 件数     | 金額     | 件数     | 金額     | 件数    | 金額     |
| 総数         | 202    | 23,935 | 130    | 24,543 | 135    | 27,147 | 138    | 42,397 | 152   | 29,013 |
| 教育支援資金     | 12     | 2,702  | 11     | 5,001  | 13     | 9,218  | 8      | 3,019  | 10    | 4,225  |
| 福祉資金       | 54     | 8,386  | 43     | 9,099  | 59     | 11,753 | 64     | 14,989 | 47    | 10,924 |
| 緊急小口資金     | 59     | 4,749  | 38     | 3,449  | 47     | 4,281  | 48     | 4,498  | 79    | 11,690 |
| 総合支援資金     | 61     | 6,598  | 28     | 6,018  | 14     | 1,695  | 16     | 3,091  | 13    | 1,924  |
| 不動産担保型生活資金 | -      | -      | -      | -      | -      | -      | 1      | 16,700 | -     | -      |
| 臨時特例つなぎ資金  | 16     | 1,500  | 10     | 976    | 2      | 200    | 1      | 100    | 3     | 250    |
| 生活復興支援資金   | -      | -      | -      | -      | -      | -      | -      | -      | -     | -      |

注:「生業」「技能習得」は、「福祉資金」に含む。

資料:那覇市社会福祉協議会

「教育支援資金」の「教育支援費」と「就学支度費」の件数、金額は合計した数値である。

## 155. 母子・父子・寡婦福祉資金貸付状況

単位:件、千円

| 資金種別 | 平成27年度 |         | 平成28年度 |         | 平成29年度 |        | 平成30年度 |        | 令和元年度 |        |
|------|--------|---------|--------|---------|--------|--------|--------|--------|-------|--------|
|      | 件数     | 金額      | 件数     | 金額      | 件数     | 金額     | 件数     | 金額     | 件数    | 金額     |
| 総数   | 201    | 123,266 | 161    | 103,571 | 109    | 75,955 | 109    | 68,929 | 99    | 56,393 |
| 事業開始 | -      | -       | -      | -       | -      | -      | -      | -      | -     | -      |
| 事業継続 | -      | -       | -      | -       | -      | -      | -      | -      | -     | -      |
| 修学   | 114    | 84,923  | 115    | 83,537  | 87     | 67,006 | 81     | 57,133 | 71    | 44,601 |
| 就学支度 | 59     | 21,542  | 27     | 7,569   | 11     | 2,325  | 19     | 6,400  | 18    | 5,938  |
| 住宅   | -      | -       | -      | -       | -      | -      | -      | -      | -     | -      |
| 医療介護 | -      | -       | -      | -       | -      | -      | -      | -      | -     | -      |
| 生活   | 6      | 5,790   | 5      | 4,280   | 2      | 1,440  | 2      | 1,388  | 1     | 966    |
| 修業   | 6      | 2,920   | 7      | 3,561   | 2      | 1,116  | 3      | 2,118  | 3     | 2,424  |
| 結婚   | -      | -       | -      | -       | -      | -      | -      | -      | -     | -      |
| 技能習得 | 12     | 7,208   | 7      | 4,624   | 6      | 3,808  | 3      | 1,632  | 3     | 1,932  |
| 転宅   | 4      | 883     | -      | -       | 1      | 260    | 1      | 258    | 3     | 532    |
| 就職支度 | -      | -       | -      | -       | -      | -      | -      | -      | -     | -      |
| 児童扶養 | -      | -       | -      | -       | -      | -      | -      | -      | -     | -      |

注:平成26年10月より、父子も対象。

資料:子どもみらい部 子育て応援課

## 156. 那覇市シルバー人材センターの活動状況

## (1. 会 員 数)

各年度4月30日現在

| 男 女 | 平成27年度 | 平成28年度 | 平成29年度 | 平成30年度 | 令和元年度 | 令 和 2 年 度 |       |        |        |       |
|-----|--------|--------|--------|--------|-------|-----------|-------|--------|--------|-------|
|     |        |        |        |        |       | 総 数       | 59歳以下 | 60～69歳 | 70～79歳 | 80歳以上 |
| 総 数 | 983    | 980    | 956    | 882    | 857   | 830       | -     | 241    | 449    | 140   |
| 男   | 742    | 725    | 712    | 652    | 639   | 617       | -     | 168    | 345    | 104   |
| 女   | 241    | 255    | 244    | 230    | 218   | 213       | -     | 73     | 104    | 36    |

資料：(公社)那覇市シルバー人材センター

## (2. 事 業 実 績)

単位：件、人、円

各年度末現在

| 年 度    | 受 託 件 数 |       |      | 就 業 延 人 員 |       |      | 受 注 契 約 額   |            |           |                  |
|--------|---------|-------|------|-----------|-------|------|-------------|------------|-----------|------------------|
|        | 総 数     | 月 平 均 | 1日平均 | 総 数       | 月 平 均 | 1日平均 | 総 額         | 月 平 均      | 1日平均      | 1日1人あたり<br>(配分金) |
| 平成27年度 | 3,675   | 306.2 | 12.2 | 86,928    | 7,244 | 289  | 405,729,075 | 33,810,756 | 1,352,430 | 3,479            |
| 28     | 3,820   | 318.3 | 12.7 | 85,613    | 7,134 | 285  | 410,303,935 | 34,191,994 | 1,367,679 | 3,555            |
| 29     | 3,451   | 287.5 | 11.5 | 88,969    | 7,414 | 296  | 410,955,150 | 34,246,262 | 1,369,850 | 3,525            |
| 30     | 3,429   | 285.7 | 11.4 | 85,629    | 7,135 | 285  | 412,355,935 | 34,362,994 | 1,374,519 | r3,677           |
| 令和元年度  | 3,252   | 271.0 | 10.8 | 86,608    | 7,217 | 289  | 450,878,455 | 37,573,204 | 1,502,928 | 3,911            |

注：「配分金」とは、受注契約額から材料費、事務費を差し引いた金額である。

## (3. 職 種 別 取 扱 状 況)

単位：件、%

各年度末現在

| 職 種     | 平 成 27 年 度 |       | 平 成 28 年 度 |       | 平 成 29 年 度 |       | 平 成 30 年 度 |       | 令 和 元 年 度 |       |
|---------|------------|-------|------------|-------|------------|-------|------------|-------|-----------|-------|
|         | 件 数        | 構 成 比 | 件 数        | 構 成 比 | 件 数        | 構 成 比 | 件 数        | 構 成 比 | 件 数       | 構 成 比 |
| 総 数     | 3,675      | 100.0 | 3,820      | 100.0 | 3,451      | 100.0 | 3,429      | 100.0 | 3,252     | 100.0 |
| 専 門 技 術 | 54         | 1.5   | 50         | 1.3   | 48         | 1.4   | 39         | 1.1   | 55        | 1.7   |
| 事 務     | 79         | 2.1   | 71         | 1.9   | 56         | 1.6   | 66         | 1.9   | 54        | 1.6   |
| 管 理     | 404        | 11.0  | 416        | 10.9  | 412        | 11.9  | 470        | 13.7  | 436       | 13.4  |
| 折 衝 外 交 | 32         | 0.9   | 53         | 1.4   | 54         | 1.6   | 12         | 0.4   | -         | -     |
| 技 術     | 391        | 10.6  | 502        | 13.1  | 226        | 6.5   | 244        | 7.1   | 174       | 5.4   |
| 一 般 作 業 | 1,987      | 54.1  | 1,998      | 52.3  | 1,986      | 57.5  | 1,929      | 56.3  | 1,937     | 59.6  |
| サ ー ビ ス | 728        | 19.8  | 730        | 19.1  | 669        | 19.4  | 669        | 19.5  | 596       | 18.3  |
| そ の 他   | -          | -     | -          | -     | -          | -     | -          | -     | -         | -     |

注：「専門技術」とは試験官、運転手等、「事務」とは宛名書、一般事務等、「管理」とは公民館や駐車場の管理等、「折衝外交」とは広報等の配布、検針・集金等、「技術」とは大工、左官、造園等、「一般作業」とは清掃、除草、軽労務等、「サービス」とは家事手伝い、軽度支援等である。

「構成比」は、四捨五入しているため、総数とあわないことがある。

## 157. 生活保

(1. 保護世帯数)

| 年度・月    | 被保護実数        |        |            |    | 生活扶助  |        | 住宅扶助  |        |
|---------|--------------|--------|------------|----|-------|--------|-------|--------|
|         | 現に保護を受けているもの |        | うち保護停止中のもの |    | 世帯    | 人員     | 世帯    | 人員     |
|         | 世帯           | 人員     | 世帯         | 人員 |       |        |       |        |
| 平成29年度  | 9,597        | 12,538 | 11         | 14 | 8,473 | 11,106 | 8,537 | 11,325 |
| 30      | 9,819        | 12,727 | 17         | 18 | 8,643 | 11,215 | 8,731 | 11,459 |
| 令和元年度   | 10,099       | 12,968 | 14         | 14 | 8,783 | 11,268 | 8,912 | 11,565 |
| 平成31年4月 | 9,965        | 12,863 | 15         | 17 | 8,694 | 11,243 | 8,806 | 11,500 |
| 令和元年5月  | 10,001       | 12,870 | 15         | 16 | 8,754 | 11,266 | 8,838 | 11,508 |
| 6       | 10,029       | 12,880 | 15         | 15 | 8,776 | 11,280 | 8,880 | 11,540 |
| 7       | 10,050       | 12,904 | 17         | 17 | 8,805 | 11,339 | 8,864 | 11,523 |
| 8       | 10,074       | 12,923 | 20         | 20 | 8,729 | 11,205 | 8,864 | 11,517 |
| 9       | 10,118       | 12,973 | 16         | 16 | 8,758 | 11,198 | 8,886 | 11,521 |
| 10      | 10,136       | 13,001 | 15         | 16 | 8,802 | 11,255 | 8,910 | 11,549 |
| 11      | 10,138       | 13,003 | 13         | 14 | 8,889 | 11,359 | 8,947 | 11,590 |
| 12      | 10,152       | 13,025 | 15         | 16 | 8,813 | 11,243 | 9,057 | 11,741 |
| 令和2年1月  | 10,173       | 13,062 | 10         | 10 | 8,763 | 11,231 | 8,948 | 11,578 |
| 2       | 10,154       | 13,022 | 8          | 8  | 8,802 | 11,275 | 8,959 | 11,586 |
| 3       | 10,201       | 13,083 | 6          | 6  | 8,807 | 11,322 | 8,982 | 11,628 |

注:「保護率」は住民基本台帳登録人口を基に算出している。

157表-1, 3の年度の数値は、各月合計の平均であり、各月ごとに四捨五入しているため年度の数値に一致しないことがある。

157表-2の数値は四捨五入しているため、各扶助費の月の合計が年度の数値に一致しないことがある。

(2. 生活保護費)

単位:千円

| 年度・月    | 総額         | 生活扶助      | 住宅扶助      | 教育扶助    | 介護扶助    | 医療扶助       | 出産扶助  | 生業扶助   | 葬祭扶助   | 施設<br>事務費他 |
|---------|------------|-----------|-----------|---------|---------|------------|-------|--------|--------|------------|
| 平成29年度  | 21,810,060 | 6,441,719 | 3,125,594 | 101,108 | 634,738 | 11,305,581 | 6,573 | 46,961 | 34,807 | 112,978    |
| 30      | 22,039,794 | 6,410,683 | 3,199,118 | 86,997  | 652,425 | 11,478,812 | 7,716 | 41,815 | 40,617 | 121,611    |
| 令和元年度   | 22,932,711 | 6,357,620 | 3,261,845 | 73,570  | 681,273 | 12,356,883 | 7,628 | 32,289 | 37,844 | 123,759    |
| 平成31年4月 | 1,822,844  | 504,014   | 267,800   | 2,893   | 51,620  | 981,054    | 320   | 2,117  | 2,137  | 10,890     |
| 令和元年5月  | 1,920,924  | 511,203   | 268,571   | 7,136   | 53,524  | 1,060,624  | 791   | 4,845  | 3,966  | 10,263     |
| 6       | 1,883,662  | 514,186   | 269,889   | 4,584   | 54,702  | 1,019,297  | 289   | 3,548  | 3,352  | 9,971      |
| 7       | 1,975,048  | 514,186   | 270,525   | 3,404   | 57,749  | 1,113,275  | 434   | 2,716  | 2,874  | 9,886      |
| 8       | 1,867,822  | 512,148   | 270,856   | 14,738  | 54,763  | 998,816    | 641   | 2,623  | 2,708  | 10,529     |
| 9       | 1,911,376  | 506,643   | 269,950   | 3,191   | 58,332  | 1,056,485  | 408   | 2,180  | 4,130  | 10,056     |
| 10      | 1,869,639  | 511,911   | 269,987   | 3,143   | 56,036  | 1,013,488  | 505   | 2,020  | 2,863  | 9,686      |
| 11      | 1,874,937  | 539,988   | 272,103   | 3,121   | 57,428  | 986,418    | -     | 2,796  | 3,313  | 9,771      |
| 12      | 2,076,283  | 655,317   | 280,465   | 11,883  | 57,172  | 1,054,961  | 1,087 | 2,231  | 2,985  | 10,181     |
| 令和2年1月  | 1,930,338  | 516,782   | 273,084   | 3,075   | 61,875  | 1,060,307  | 1,114 | 2,473  | 2,043  | 9,585      |
| 2       | 2,003,538  | 533,061   | 273,138   | 14,488  | 60,409  | 1,106,141  | 1,044 | 2,265  | 3,095  | 9,897      |
| 3       | 1,796,302  | 534,336   | 275,479   | 1,915   | 57,662  | 906,017    | 995   | 2,476  | 4,378  | 13,045     |

(3. 類型別保護世帯数)

| 年度     | 総数     | 単身者世帯 |           |        | 2人以上の世帯 |      |           |        |
|--------|--------|-------|-----------|--------|---------|------|-----------|--------|
|        |        | 高齢者世帯 | 傷病・障がい者世帯 | その他の世帯 | 高齢者世帯   | 母子世帯 | 傷病・障がい者世帯 | その他の世帯 |
| 平成29年度 | 9,597  | 4,567 | 2,635     | 463    | 384     | 451  | 544       | 553    |
| 30     | 9,819  | 4,787 | 2,691     | 458    | 374     | 448  | 538       | 523    |
| 令和元年度  | 10,099 | 4,974 | 2,799     | 478    | 371     | 439  | 517       | 521    |

注:保護停止中のものを除く。

# 護 の 状 況

及び人員)

| 教育扶助 |     | 介護扶助  |       | 医療扶助  |       |     |       | 出産扶助<br>(世帯) | 生業扶助<br>(世帯) | 葬祭扶助<br>(世帯) | 保護率<br>(%) |
|------|-----|-------|-------|-------|-------|-----|-------|--------------|--------------|--------------|------------|
| 世帯   | 人員  | 世帯    | 人員    | 世帯    | 人員    |     |       |              |              |              |            |
|      |     |       |       |       | 総数    | 入院  | 入院外   |              |              |              |            |
| 429  | 697 | 2,231 | 2,276 | 7,667 | 9,071 | 695 | 8,376 | 2.0          | 227.0        | 12.0         | 38.83      |
| 413  | 668 | 2,332 | 2,376 | 7,745 | 9,106 | 675 | 8,432 | 2.0          | 239.0        | 14.0         | 39.53      |
| 392  | 644 | 2,455 | 2,498 | 7,855 | 9,164 | 909 | 8,256 | 2.0          | 209.0        | 13.0         | 40.35      |
| 393  | 660 | 2,410 | 2,455 | 7,875 | 9,184 | 891 | 8,293 | 1            | 195          | 12           | 40.11      |
| 392  | 647 | 2,404 | 2,451 | 7,830 | 9,207 | 916 | 8,291 | 2            | 199          | 19           | 40.08      |
| 389  | 635 | 2,438 | 2,480 | 7,899 | 9,265 | 917 | 8,348 | -            | 208          | 7            | 40.10      |
| 391  | 639 | 2,449 | 2,491 | 7,861 | 9,225 | 933 | 8,292 | 1            | 212          | 14           | 40.19      |
| 389  | 639 | 2,443 | 2,485 | 7,797 | 9,067 | 906 | 8,161 | 1            | 212          | 10           | 40.24      |
| 384  | 633 | 2,448 | 2,491 | 7,826 | 9,116 | 857 | 8,259 | 3            | 213          | 13           | 40.39      |
| 386  | 635 | 2,469 | 2,512 | 7,966 | 9,285 | 885 | 8,400 | 1            | 209          | 8            | 40.46      |
| 389  | 639 | 2,474 | 2,515 | 7,864 | 9,154 | 917 | 8,237 | 1            | 213          | 13           | 40.44      |
| 398  | 653 | 2,490 | 2,533 | 7,906 | 9,236 | 944 | 8,292 | 2            | 211          | 12           | 40.50      |
| 396  | 646 | 2,475 | 2,519 | 7,892 | 9,186 | 926 | 8,260 | 3            | 213          | 8            | 40.59      |
| 399  | 652 | 2,475 | 2,517 | 7,812 | 9,118 | 902 | 8,216 | 3            | 211          | 13           | 40.45      |
| 398  | 652 | 2,487 | 2,528 | 7,733 | 8,930 | 911 | 8,019 | 3            | 214          | 25           | 40.64      |

資料:福祉部 保護管理課 (157~158表)

## 158. 被保護世帯の状況

(1. 年齢別人員)

| 年次    | 総数     |       |       | 各年7月末現在 |       |        |        |        |        |        |        |        |       |  |
|-------|--------|-------|-------|---------|-------|--------|--------|--------|--------|--------|--------|--------|-------|--|
|       | 総数     | 男     | 女     | 0~5歳    | 6~11歳 | 12~14歳 | 15~19歳 | 20~29歳 | 30~39歳 | 40~49歳 | 50~59歳 | 60~69歳 | 70歳以上 |  |
| 平成28年 | 12,373 | 5,832 | 6,541 | 259     | 447   | 279    | 430    | 328    | 612    | 1,238  | 1,646  | 2,839  | 4,295 |  |
| 29    | 12,503 | 5,920 | 6,583 | 233     | 424   | 286    | 429    | 309    | 585    | 1,248  | 1,615  | 2,894  | 4,480 |  |
| 30    | 12,634 | 5,988 | 6,646 | 246     | 403   | 273    | 429    | 312    | 562    | 1,201  | 1,634  | 2,835  | 4,739 |  |
| 令和元年  | 12,786 | 6,054 | 6,732 | 246     | 390   | 273    | 387    | 310    | 556    | 1,190  | 1,645  | 2,845  | 4,944 |  |
| 令和2年  | 12,905 | 6,084 | 6,821 | 231     | 395   | 257    | 400    | 323    | 562    | 1,193  | 1,667  | 2,754  | 5,123 |  |

注:厚生労働省が福祉事務所を通じて行った被保護者全国一斉調査によるものである。

(2. 世帯人員別世帯数)

| 年次    | 総数     | 各年7月末現在 |       |      |      |      |      |         |
|-------|--------|---------|-------|------|------|------|------|---------|
|       |        | 1人世帯    | 2人世帯  | 3人世帯 | 4人世帯 | 5人世帯 | 6人世帯 | 7人以上の世帯 |
| 平成28年 | 9,263  | 7,277   | 1,343 | 370  | 154  | 63   | 35   | 21      |
| 29    | 9,473  | 7,543   | 1,291 | 383  | 138  | 64   | 32   | 22      |
| 30    | 9,671  | 7,787   | 1,266 | 356  | 149  | 62   | 31   | 20      |
| 令和元年  | 9,907  | 8,057   | 1,276 | 324  | 135  | 65   | 27   | 23      |
| 令和2年  | 10,076 | 8,273   | 1,236 | 328  | 121  | 60   | 31   | 27      |

注:厚生省が福祉事務所を通じて行った被保護者全国一斉調査によるものである。

## 159. 保育所の概況

| 年度        | 保育所数 | 保育士        | 職員数      | 収容定員   | 各年度4月1日現在 |       |       |       |
|-----------|------|------------|----------|--------|-----------|-------|-------|-------|
|           |      |            |          |        | 在籍人員      |       |       |       |
|           |      |            |          |        | 総数        | 3歳未満  | 3歳    | 4歳以上  |
| 平成29年度    | 108  | 1,844(800) | 732(455) | 9,878  | 8,940     | 4,377 | 1,927 | 2,639 |
| 30        | 119  | 2,180(811) | 876(517) | 10,215 | 9,193     | 4,606 | 1,964 | 2,623 |
| 令和元年      | 108  | 2,387(965) | 769(492) | 8,372  | 7,717     | 3,851 | 1,751 | 2,115 |
| 令和2年      | 100  | 1,457(524) | 815(456) | 7,054  | 6,797     | 3,458 | 1,455 | 1,884 |
| 市立        | -    | -          | -        | -      | -         | -     | -     | -     |
| 私立(認可保育所) | 100  | 1,457(524) | 815(456) | 7,054  | 6,797     | 3,458 | 1,455 | 1,884 |

注:( )は内数で臨時・非常勤。ただし、「保育士」に所長は除く。

資料:こどもみらい部 こどもみらい課



## 160. 介 護 保

( 1. 要 介 護 ( 要 支 援 ) 認 定 者 数、

単位:人、件

| 年 度    | 要 介 護 等 認 定 者 数 |                    |        |       |       |
|--------|-----------------|--------------------|--------|-------|-------|
|        | 総 数             | 要支援1・2及び<br>経過的要介護 | 要介護1   | 要介護2  | 要介護3  |
| 平成29年度 | 13,565          | 3,827              | 2,085  | 1,858 | 2,248 |
| 30     | 14,244          | 4,070              | 21,316 | 1,965 | 2,184 |
| 令和元年度  | 14,555          | 4,061              | 2,339  | 2,117 | 2,236 |

( 2. 介 護 保 険

単位:件、円、人

| 年 度    | 区 分               | 保 険 給 付  |                | 総 数      |
|--------|-------------------|----------|----------------|----------|
|        |                   | 給 付 件 数  | 給 付 額          |          |
| 平成29年度 | 居 宅 サ ー ビ ス       | 302,860  | 13,878,685,514 | 112,157  |
|        | 施 設 サ ー ビ ス       | 18,864   | 4,886,949,982  | 18,825   |
|        | 地 域 密 着 型 サ ー ビ ス | 13,533   | 2,244,321,699  | 13,291   |
| 30     | 居 宅 サ ー ビ ス       | 293,720  | 13,849,059,498 | 107,561  |
|        | 施 設 サ ー ビ ス       | r 18,521 | 4,911,872,852  | 18,469   |
|        | 地 域 密 着 型 サ ー ビ ス | 13,806   | 2,437,596,896  | r 13,654 |
| 令和元年度  | 居 宅 サ ー ビ ス       | 309,553  | 14,498,641,476 | 110,589  |
|        | 施 設 サ ー ビ ス       | 18,227   | 4,943,574,755  | 18,140   |
|        | 地 域 密 着 型 サ ー ビ ス | 14,432   | 2,592,244,568  | 14,254   |

( 3. 所 得 段 階 別 第 1 号 被 保 険 者 数 及 び 構 成 比 )

単位:人、%

| 区 分         | 平成29年度    |       | 平成30年度    |        | 令和元年度     |        |
|-------------|-----------|-------|-----------|--------|-----------|--------|
|             | 被 保 険 者 数 | 構 成 比 | 被 保 険 者 数 | 構 成 比  | 被 保 険 者 数 | 構 成 比  |
| 総 数         | 71,282    | 100.0 | 73,165    | 100.0% | 74,603    | 100.0% |
| 第 一 段 階     | 20,444    | 28.7  | 20,851    | 28.5%  | 20,824    | 27.9%  |
| 第 二 段 階     | 5,001     | 7.0   | 5,163     | 7.1%   | 5,265     | 7.1%   |
| 第 三 段 階     | 4,648     | 6.5   | 4,757     | 6.5%   | 4,835     | 6.5%   |
| 第 四 段 階     | 9,162     | 12.9  | 9,119     | 12.5%  | 9,162     | 12.3%  |
| 第 五 段 階     | 6,352     | 8.9   | 6,516     | 8.9%   | 6,529     | 8.8%   |
| 第 六 段 階     | 8,776     | 12.3  | 9,225     | 12.6%  | 9,658     | 12.9%  |
| 第 七 段 階     | 7,688     | 10.8  | 8,538     | 11.7%  | 8,991     | 12.1%  |
| 第 八 段 階     | 3,617     | 5.1   | 3,436     | 4.7%   | 3,581     | 4.8%   |
| 第 九 段 階     | 5,594     | 7.8   | 5,560     | 7.6%   | 1,609     | 2.2%   |
| 第 十 段 階 以 上 | -         | -     | -         | -      | 4,149     | 5.6%   |

注:介護保険制度の変更に伴い、平成27年度から区分を追加。

# 険 の 状 況

要介護認定審査の状況)

| 要介護等認定者数 |         | 要介護認定審査状況 |        |       |       |       |       |      |      |
|----------|---------|-----------|--------|-------|-------|-------|-------|------|------|
| 要介護4     | 要介護5    | 合計        |        | 新規    |       | 更新    |       | 区分変更 |      |
|          |         | 審査件数      | 認定件数   | 審査件数  | 認定件数  | 審査件数  | 認定件数  | 審査件数 | 認定件数 |
| r 2,224  | r 1,323 | 13,248    | 13,091 | 2,804 | 2,710 | 9,826 | 9,771 | 618  | 610  |
| 2,338    | 1,371   | 11,796    | 11,660 | 3,039 | 2,998 | 7,873 | 7,785 | 884  | 877  |
| 2,379    | 1,423   | 12,432    | 12,314 | 2,876 | 2,832 | 8,621 | 8,584 | 935  | 898  |

資料:福祉部 ちゃーがんじゅう課

給付状況)

| 受給者数           |        |        |        |        |       |  |
|----------------|--------|--------|--------|--------|-------|--|
| 要支援1・2及び経過的要介護 | 要介護1   | 要介護2   | 要介護3   | 要介護4   | 要介護5  |  |
| 27,578         | 20,201 | 18,217 | 19,679 | 17,037 | 9,445 |  |
| -              | 644    | 1,163  | 4,457  | 7,551  | 5,010 |  |
| 179            | 2,672  | 2,886  | 3,373  | 2,797  | 1,384 |  |
| 19,588         | 20,815 | 19,557 | 20,303 | 17,905 | 9,393 |  |
| -              | 668    | 1,157  | 4,040  | 7,279  | 5,325 |  |
| 133            | 2,845  | 2,676  | 3,324  | 3,105  | 1,571 |  |
| 20,534         | 21,792 | 20,188 | 19,618 | 18,803 | 9,654 |  |
| -              | 665    | 1,261  | 3,931  | 6,987  | 5,296 |  |
| 150            | 3,095  | 2,778  | 3,330  | 3,252  | 1,649 |  |

( 4. 介 護 保 険 料 収 納 状 況 )

単位:円、%

| 年 度       | 区 分             | 調 定 額         | 収 納 額         | 収 納 率 | 構 成 比 |
|-----------|-----------------|---------------|---------------|-------|-------|
| 平成 29 年 度 | 保 険 料 合 計       | 5,186,875,745 | 4,722,741,353 | 91.1  | 100.0 |
|           | 現 年 度 保 険 料 計   | 4,821,850,296 | 4,669,377,770 | 96.8  | 98.9  |
|           | 特 別 徴 収         | 4,086,563,066 | 4,086,563,066 | 100.0 | 86.5  |
|           | 普 通 徴 収         | 735,287,230   | 582,814,704   | 79.3  | 12.3  |
|           | 滞 納 繰 越 分 保 険 料 | 365,025,449   | 53,363,583    | 14.6  | 1.1   |
| 30        | 保 険 料 合 計       | 6,067,852,954 | 5,630,950,196 | 92.8  | 100.0 |
|           | 現 年 度 保 険 料 計   | 5,728,633,367 | 5,577,867,094 | 97.4  | 99.1  |
|           | 特 別 徴 収         | 4,934,765,024 | 4,934,765,024 | 100.0 | 87.6  |
|           | 普 通 徴 収         | 793,868,343   | 643,102,070   | 81.0  | 11.4  |
|           | 滞 納 繰 越 分 保 険 料 | 339,219,587   | 53,083,102    | 15.6  | 0.9   |
| 令 和 元 年 度 | 保 険 料 合 計       | 5,997,680,620 | 5,603,554,268 | 93.4  | 100.0 |
|           | 現 年 度 保 険 料 計   | 5,697,910,702 | 5,558,250,598 | 97.5  | 99.2  |
|           | 特 別 徴 収         | 4,936,230,004 | 4,936,230,004 | 100.0 | 88.1  |
|           | 普 通 徴 収         | 761,680,698   | 622,020,594   | 81.7  | 11.1  |
|           | 滞 納 繰 越 分 保 険 料 | 299,769,918   | 45,303,670    | 15.1  | 0.8   |

資料:福祉部 ちゃーがんじゅう課

## 161. 国民年金

(1. 被保険者数及び保険料収納状況)

単位:人、千円

| 年 度                                       |                      | 平成 27 年 度 | 平成 28 年 度 | 平成 29 年 度 | 平成 30 年 度 | 令和 元 年 度 |
|---|----------------------|-----------|-----------|-----------|-----------|----------|
| 被<br>保<br>険<br>者<br>数                     | 総 数                  | 73,805    | 70,690    | 68,075    | 66,323    | 65,169   |
|   | 男                    | 29,512    | 28,568    | 27,494    | 26,969    | 26,880   |
|   | 女                    | 44,293    | 42,122    | 40,581    | 39,354    | 38,289   |
|   | 第 1 号                | 55,355    | 52,836    | 50,929    | 49,708    | 49,184   |
|   | 任意加入                 | 910       | 765       | 580       | 563       | 491      |
|   | 第 3 号                | 17,540    | 17,089    | 16,566    | 16,052    | 15,494   |
| 付<br>加<br>年<br>金<br>被<br>保<br>険<br>者<br>数 | 総 数                  | 1,294     | 1,189     | 1,191     | 1,255     | 1,307    |
|   | 強 制                  | 2         | 2         | 2         | 2         | 2        |
|   | 任 意                  | 1,292     | 1,187     | 1,189     | 1,253     | 1,305    |
| 保<br>険<br>料<br>免<br>除<br>状<br>況           | 総 数                  | 28,907    | 29,088    | 27,734    | 26,834    | 29,538   |
|   | 法 定 免 除              | 5,666     | 5,746     | 5,697     | 5,719     | 5,873    |
|   | 申 請 免 除<br>( 全 額 )   | 15,469    | 14,845    | 13,702    | 12,810    | 14,402   |
|   | 申 請 免 除<br>( 3 / 4 ) | 1,087     | 1,014     | 930       | 857       | 934      |
|   | 申 請 免 除<br>( 半 額 )   | 615       | 640       | 610       | 559       | 579      |
|   | 申 請 免 除<br>( 1 / 4 ) | 257       | 249       | 240       | 259       | 306      |
|   | 学 生 納 付 特 例          | 4,161     | 4,526     | 4,446     | 4,676     | 5,079    |
|   | 納 付 猶 予              | 1,652     | 2,068     | 2,109     | 1,954     | 2,365    |
| 免 除 率 ( % )                               | 52.2                 | 55.1      | 54.5      | 54.0      | 60.1      |          |
| 保<br>険<br>料<br>収<br>納<br>状<br>況           | 収 納 対 象 月 数          | 330,143   | 301,006   | 293,259   | 282,098   | 254,400  |
|   | 収 納 実 施 月 数          | 144,428   | 140,153   | 138,409   | 138,782   | 138,581  |
|   | 収 納 率 ( % )          | 43.7      | 46.6      | 47.2      | 49.2      | 54.5     |

資料:市民文化部ハイサイ市民課

注:「第1号」とは農業、自営業などの人や、サラリーマンであっても厚生年金や共済組合に加入していない人。

「任意加入」とは20歳以上65歳未満の人で、学生または、他の公的年金の老齢、退職年金受給権者。

「第3号」とは厚生年金や共済組合に加入している人に扶養されている配偶者である。

## 162. 国民健康保険

### (1. 保険給付状況)

単位:件、千円

| 年度・月        | 療 養 諸 費   |            |            |            |           |           |           |         |         |
|-------------|-----------|------------|------------|------------|-----------|-----------|-----------|---------|---------|
|             | 療 養 の 給 付 |            |            |            |           |           | 薬剤の給付     | 食事療養    | 訪問看護    |
|             | 件 数       | 費用額        | 診 療 費      |            |           | 歯 科       |           |         |         |
| 総 額         |           |            | 入 院        | 入 院 外      |           |           |           |         |         |
| 平成 27 年度    | 1,145,995 | 28,985,885 | 23,574,094 | 12,603,016 | 9,267,255 | 1,703,823 | 4,559,328 | 750,975 | 101,489 |
| 28          | 1,130,170 | 28,369,148 | 23,128,827 | 12,350,855 | 9,091,559 | 1,686,413 | 4,385,422 | 728,885 | 126,013 |
| 29          | 1,108,304 | 28,349,615 | 23,003,385 | 12,304,996 | 9,057,780 | 1,640,609 | 4,488,861 | 702,131 | 155,238 |
| 30          | 1,086,680 | 28,437,383 | 23,184,900 | 12,485,074 | 9,082,487 | 1,617,339 | 4,386,097 | 685,938 | 108,448 |
| 令和 元 年 度    | 1,084,467 | 28,856,993 | 23,397,592 | 12,553,920 | 9,199,860 | 1,643,812 | 4,570,927 | 671,656 | 216,818 |
| 平成 31 年 4 月 | 92,924    | 2,448,175  | 2,005,625  | 1,087,145  | 771,696   | 146,784   | 368,780   | 58,338  | 15,430  |
| 令和 元 年 5 月  | 92,219    | 2,470,955  | 2,003,715  | 1,088,504  | 773,472   | 141,739   | 396,389   | 56,823  | 14,028  |
| 6           | 90,566    | 2,405,753  | 1,971,697  | 1,069,002  | 769,056   | 133,639   | 358,883   | 58,492  | 16,682  |
| 7           | 91,398    | 2,453,154  | 2,010,065  | 1,101,253  | 769,205   | 139,607   | 365,554   | 57,473  | 20,063  |
| 8           | 94,521    | 2,499,545  | 2,021,220  | 1,067,261  | 807,959   | 146,000   | 403,685   | 56,965  | 17,676  |
| 9           | 89,456    | 2,457,562  | 1,990,364  | 1,106,311  | 754,845   | 129,208   | 392,167   | 57,716  | 17,315  |
| 10          | 88,488    | 2,308,390  | 1,868,124  | 972,262    | 768,153   | 127,709   | 366,424   | 54,143  | 19,698  |
| 11          | 90,976    | 2,448,875  | 1,964,203  | 1,029,965  | 791,313   | 142,925   | 411,539   | 55,246  | 17,887  |
| 12          | 88,982    | 2,382,906  | 1,959,451  | 1,061,069  | 759,113   | 139,269   | 351,183   | 54,607  | 17,663  |
| 令和 2 年 1 月  | 91,000    | 2,422,595  | 1,939,387  | 1,031,793  | 767,209   | 140,385   | 406,138   | 55,869  | 21,201  |
| 2           | 88,455    | 2,307,029  | 1,868,893  | 979,906    | 760,357   | 128,630   | 366,016   | 54,759  | 17,362  |
| 3           | 85,482    | 2,252,054  | 1,794,848  | 959,449    | 707,482   | 127,917   | 384,169   | 51,225  | 21,813  |

### (2. 退職被保険者に係る保険給付状況)

単位:件、千円

| 年度・月        | 療 養 諸 費   |           |         |         |         |        |         |        |  |
|-------------|-----------|-----------|---------|---------|---------|--------|---------|--------|--|
|             | 療 養 の 給 付 |           |         |         |         |        | 薬剤の給付   | 食事療養   |  |
|             | 件 数       | 費用額       | 診 療 費   |         |         | 歯 科    |         |        |  |
| 総 額         |           |           | 入 院     | 入 院 外   |         |        |         |        |  |
| 平成 27 年度    | 43,708    | 1,055,330 | 862,550 | 430,331 | 366,552 | 65,667 | 173,362 | 16,610 |  |
| 28          | 27,989    | 831,465   | 703,369 | 328,198 | 331,958 | 43,213 | 114,243 | 10,836 |  |
| 29          | 15,078    | 546,607   | 468,535 | 200,045 | 245,921 | 22,569 | 68,941  | 5,824  |  |
| 30          | 5,105     | 147,770   | 121,971 | 42,090  | 72,295  | 7,586  | 23,271  | 1,340  |  |
| 令和 元 年 度    | 1,030     | 11,698    | 8,082   | 537     | 6,267   | 1,278  | 3,545   | 15     |  |
| 平成 31 年 4 月 | 155       | 2,720     | 1,538   | 0       | 1,345   | 193    | 1,126   | 0      |  |
| 5           | 127       | 1,462     | 1,023   | △ 17    | 751     | 289    | 440     | 0      |  |
| 6           | 128       | 1,873     | 1,585   | 812     | 595     | 178    | 243     | 45     |  |
| 7           | 81        | 771       | 527     | 0       | 545     | △ 18   | 243     | 0      |  |
| 8           | 101       | 802       | 460     | △ 256   | 683     | 33     | 372     | △ 30   |  |
| 9           | 77        | 464       | 225     | 0       | 140     | 85     | 239     | 0      |  |
| 10          | 96        | 429       | 225     | △ 401   | 564     | 62     | 208     | △ 4    |  |
| 11          | 76        | 672       | 497     | 0       | 391     | 106    | 175     | 0      |  |
| 12          | 66        | 945       | 757     | 0       | 587     | 170    | 187     | 0      |  |
| 令和 2 年 1 月  | 60        | 922       | 830     | 401     | 309     | 120    | 88      | 4      |  |
| 2           | 34        | 331       | 205     | 0       | 171     | 34     | 126     | 0      |  |
| 3           | 29        | 307       | 210     | △ 2     | 186     | 26     | 98      | 0      |  |

## 162. 国民健康保険つづき

## (1. 保険給付状況)

| 年度・月    | 療 養 諸 費     |               |           |        |         | 高額療養費  |           | その他の保険給付 |         |       |       |
|---------|-------------|---------------|-----------|--------|---------|--------|-----------|----------|---------|-------|-------|
|         | 療 養 の 給 付   |               |           | 療 養 費  |         |        |           | 助 産 費    |         | 葬 祭 費 |       |
|         | 負 担 区 分     |               |           | 件 数    | 費用額     | 件 数    | 支給額       | 件 数      | 支給額     | 件 数   | 支給額   |
|         | 保 険 者 負 担 分 | 被 保 険 者 負 担 分 | 他 法 負 担 分 |        |         |        |           |          |         |       |       |
| 平成27年度  | 20,892,594  | 7,108,555     | 984,735   | 37,568 | 289,110 | 41,340 | 3,462,540 | 623      | 257,363 | 359   | 8,975 |
| 28      | 20,283,220  | 7,180,918     | 905,010   | 33,805 | 292,933 | 42,315 | 3,439,215 | 535      | 220,444 | 336   | 8,400 |
| 29      | 20,359,785  | 7,126,787     | 863,043   | 29,494 | 241,752 | 43,103 | 3,440,559 | 518      | 215,341 | 361   | 9,025 |
| 30      | 20,424,333  | 7,245,124     | 767,926   | 26,320 | 242,333 | 44,173 | 3,537,648 | 482      | 201,249 | 343   | 8,575 |
| 令和元年度   | 20,751,228  | 7,385,292     | 720,473   | 25,568 | 239,736 | 46,887 | 3,664,531 | 419      | 173,089 | 366   | 9,150 |
| 平成31年4月 | 1,748,158   | 641,460       | 58,557    | 2,094  | 18,396  | 4,723  | 283,194   | 37       | 7,460   | 27    | 675   |
| 令和元年5月  | 1,778,833   | 634,803       | 57,318    | 2,395  | 20,720  | 3,482  | 306,658   | 46       | 19,601  | 22    | 550   |
| 6       | 1,728,789   | 619,271       | 57,693    | 2,165  | 19,989  | 3,767  | 312,863   | 37       | 15,364  | 31    | 775   |
| 7       | 1,763,952   | 625,056       | 64,147    | 2,141  | 19,391  | 3,733  | 302,323   | 37       | 15,072  | 32    | 800   |
| 8       | 1,797,248   | 640,216       | 62,081    | 2,176  | 19,363  | 3,850  | 314,750   | 35       | 14,761  | 25    | 625   |
| 9       | 1,766,639   | 628,296       | 62,627    | 2,162  | 18,690  | 3,783  | 314,584   | 38       | 15,891  | 26    | 650   |
| 10      | 1,657,034   | 591,275       | 60,082    | 2,091  | 17,843  | 5,067  | 336,378   | 32       | 13,767  | 35    | 875   |
| 11      | 1,758,156   | 627,028       | 63,691    | 2,106  | 18,028  | 3,780  | 291,110   | 27       | 17,811  | 35    | 875   |
| 12      | 1,720,058   | 604,132       | 58,716    | 1,949  | 17,608  | 3,789  | 331,845   | 28       | 5,812   | 28    | 700   |
| 令和2年1月  | 1,738,105   | 623,650       | 60,839    | 2,218  | 29,747  | 3,507  | 299,987   | 37       | 15,072  | 35    | 875   |
| 2       | 1,667,823   | 580,572       | 58,633    | 2,016  | 18,238  | 3,831  | 304,269   | 35       | 14,363  | 41    | 1,025 |
| 3       | 1,626,433   | 569,533       | 56,089    | 2,055  | 21,723  | 3,575  | 286,570   | 30       | 18,115  | 29    | 725   |

資料:健康部 国民年金保険課

## (2. 退職被保険者に係る保険給付状況)

| 年度・月    | 療 養 諸 費   |             |               |           |       | 高額療養費  |     |         |
|---------|-----------|-------------|---------------|-----------|-------|--------|-----|---------|
|         | 療 養 の 給 付 |             |               | 療 養 費     |       |        |     |         |
|         | 訪問看護      | 負 担 区 分     |               |           | 件 数   | 費用額    | 件 数 | 支給額     |
|         |           | 保 険 者 負 担 分 | 被 保 険 者 負 担 分 | 他 法 負 担 分 |       |        |     |         |
| 平成27年度  | 2,809     | 736,508     | 297,453       | 21,369    | 1,649 | 14,284 | 984 | 132,857 |
| 28      | 3,017     | 579,460     | 235,141       | 16,864    | 917   | 6,744  | 858 | 140,063 |
| 29      | 3,307     | 381,239     | 155,790       | 9,578     | 361   | 3,214  | 529 | 101,756 |
| 30      | 1,188     | 102,928     | 40,282        | 4,560     | 128   | 1,866  | 229 | 24,274  |
| 令和元年度   | 56        | 8016        | 3494          | 188       | 23    | 478    | 34  | 941     |
| 平成31年4月 | 56        | 1900        | 706           | 114       | 5     | 85     | 20  | 432     |
| 令和元年5月  | -         | 1010        | 394           | 57        | 4     | 132    | 2   | 179     |
| 6       | -         | 1307        | 586           | △ 19      | 4     | 156    | 1   | 4       |
| 7       | -         | 540         | 222           | 10        | 3     | 16     | 1   | 164     |
| 8       | -         | 559         | 229           | 14        | 2     | 6      | 1   | 14      |
| 9       | -         | 325         | 133           | 6         | 2     | 10     | 1   | △ 84    |
| 10      | -         | 302         | 121           | 6         | 1     | 5      | 7   | 172     |
| 11      | -         | 323         | 349           | -         | 2     | 68     | △ 1 | △ 63    |
| 12      | -         | 661         | 283           | -         | -     | -      | -   | -       |
| 令和2年1月  | -         | 644         | 278           | -         | -     | -      | 1   | 60      |
| 2       | -         | 232         | 99            | -         | -     | -      | 1   | 63      |
| 3       | -         | 213         | 94            | -         | -     | -      | -   | -       |

## 162. 国民健康保険つづき

(3. 被保険者数、保険税)

| 年 度    | 被 保 険 者 数 |        | 保 険 税 ( 千 円 ) |           |           | 1世帯あたり<br>保険税(円) | 1人あたり<br>保険税(円) |
|--------|-----------|--------|---------------|-----------|-----------|------------------|-----------------|
|        | 世 帯       | 人 員    | 調 定 額         | 収 納 額     | 収 納 率 (%) |                  |                 |
| 平成27年度 | 54,518    | 93,510 | 4,896,428     | 4,576,054 | 93.46     | 89,814           | 52,363          |
| 28     | 53,294    | 89,270 | 4,881,652     | 4,545,377 | 93.11     | 91,598           | 54,684          |
| 29     | 51,742    | 85,166 | 4,797,064     | 4,472,446 | 93.23     | 92,712           | 56,326          |
| 30     | 50,809    | 82,078 | 4,763,212     | 4,444,467 | 93.31     | 93,748           | 58,033          |
| 令和元年度  | 50,117    | 79,461 | 4,746,670     | 4,372,469 | 92.12     | 94,711           | 59,736          |

注:「被保険者数」は各年度平均である。

「保険税」は現年度分である。

(4. 被保険者の事由別資格得失数)

| 年 度    | 資 格 取 得 |       |            |            |     |             |     | 資 格 喪 失 |       |            |             |     |             |     |
|--------|---------|-------|------------|------------|-----|-------------|-----|---------|-------|------------|-------------|-----|-------------|-----|
|        | 総 数     | 転 入   | 社会保険<br>離脱 | 生活保護<br>廃止 | 出 生 | 後期高齢<br>者離脱 | その他 | 総 数     | 転 出   | 社会保険<br>加入 | 生活保護<br>開 始 | 死 亡 | 後期高齢<br>者加入 | その他 |
| 平成27年度 | 17,580  | 5,550 | 10,699     | 382        | 649 | 1           | 299 | 21,423  | 4,429 | 12,514     | 974         | 441 | 2,147       | 918 |
| 28     | 16,996  | 5,278 | 10,495     | 368        | 557 | 1           | 297 | 21,259  | 4,204 | 12,688     | 969         | 433 | 2,167       | 798 |
| 29     | 15,911  | 4,795 | 10,030     | 359        | 504 | 1           | 222 | 19,490  | 4,001 | 11,418     | 907         | 423 | 2,021       | 720 |
| 30     | 16,448  | 4,970 | 10,413     | 281        | 515 | 3           | 266 | 19,358  | 4,072 | 11,160     | 859         | 416 | 2,094       | 757 |
| 令和元年度  | 16,746  | 5,121 | 10,663     | 242        | 402 | 1           | 317 | 18,705  | 3,749 | 11,118     | 868         | 451 | 1,655       | 864 |

## 163. 民生委員

| 年 度<br>行政区 | 民生委員<br>協議会数 | 民 生 委 員 定 数 | 民 生 委 員 現 在 数 |           |            |
|------------|--------------|-------------|---------------|-----------|------------|
|            |              |             | 総 数           | 男         | 女          |
| 平成27年度     | 16           | 459 (32)    | 402 (30)      | 100 (8)   | 302 (22)   |
| 28         | 16           | 459 (32)    | 390 (31)      | 96 (8)    | 294 (23)   |
| 29         | 16           | 459 (32)    | 403 (30)      | 103 (8)   | 300 (22)   |
| 30         | 16           | 459 (32)    | r 403 (28)    | r 106 (6) | r 297 (22) |
| 令和元年度      | 16           | 459 (32)    | 358 (27)      | 89 (5)    | 269 (22)   |
| 本 庁        | 5            | 148 (10)    | 116 (8)       | 28 (2)    | 88 (6)     |
| 真 和 志      | 5            | 149 (10)    | 117 (9)       | 27 (1)    | 90 (8)     |
| 首 里        | 3            | 80 (6)      | 58 (4)        | 14 (1)    | 44 (3)     |
| 小 禄        | 3            | 82 (6)      | 67 (6)        | 20 (1)    | 47 (5)     |

注:「民生委員現在数」は各年度3月末現在の数値である。

資料: 福祉部 福祉政策課

( )は、主任児童委員の数で内数である。

民生委員は児童委員を兼ねる。

## 164. 後期高齢者医療給付等の状況

単位:人、件、千円

| 年 度            | 受 給<br>資格者数 | 療 養 の 給 付  |            |           |           |           |              |           |     |         | 看護料等 |
|----------------|-------------|------------|------------|-----------|-----------|-----------|--------------|-----------|-----|---------|------|
|                |             | 診 療 費      |            |           |           | 調 剤       | 食 事<br>療 養 費 | 施 設 療 養 費 |     | 訪 問 看 護 |      |
|                |             | 総 数        | 入 院        | 入 院 外     | 歯 科       |           |              | 入 所       | 通 所 |         |      |
| <b>受 診 件 数</b> |             |            |            |           |           |           |              |           |     |         |      |
| 平成27年度         | 31,553      | 606,372    | 33,320     | 516,579   | 56,473    | 371,143   | (32,192)     | -         | -   | 950     | -    |
| 28             | 32,286      | 620,606    | 33,243     | 527,567   | 59,796    | 381,499   | (32,164)     | -         | -   | 1,264   | -    |
| 29             | 32,818      | 635,802    | 33,294     | 539,540   | 62,968    | 393,030   | (32,244)     | -         | -   | 1,451   | -    |
| 30             | 33,552      | 649,850    | 33,662     | 550,269   | 65,919    | 402,455   | (32,423)     | -         | -   | 1,652   | -    |
| 令和元年度          | 33,714      | 662,373    | 33,107     | 558,572   | 70,694    | 409,694   | (32,027)     | -         | -   | 2,009   | -    |
| <b>金 額</b>     |             |            |            |           |           |           |              |           |     |         |      |
| 平成27年度         | …           | 28,263,390 | 19,296,664 | 8,143,006 | 823,719   | 5,061,233 | 1,100,628    | -         | -   | 92,539  | -    |
| 28             | …           | 28,233,739 | 18,967,285 | 8,373,759 | 892,695   | 4,913,966 | 1,061,730    | -         | -   | 127,498 | -    |
| 29             | …           | 28,881,563 | 19,200,208 | 8,756,542 | 924,813   | 5,117,176 | 1,022,526    | -         | -   | 169,973 | -    |
| 30             | …           | 30,024,383 | 20,073,607 | 8,975,564 | 975,213   | 5,098,059 | 1,009,621    | -         | -   | 229,382 | -    |
| 令和元年度          | …           | 30,642,525 | 20,385,804 | 9,231,597 | 1,025,125 | 5,313,427 | 1,006,813    | -         | -   | 273,736 | -    |

注:各年度は3月から翌年2月までである。ただし、「受給資格者数」は年度末(3月31日)である。  
 受診件数のうち食事療養費は入院費に含まれるので、( )は内数である。

資料:健康部 国民健康保険課

XIII 衛 生



### 165. 感染症患者発生状況

単位:件

| 分類      | 感染症名            | 平成29年 | 平成30年 | 令和元年       | 分類              | 感染症名           | 平成29年 | 平成30年 | 令和元年 |
|---------|-----------------|-------|-------|------------|-----------------|----------------|-------|-------|------|
| 一類感染症   |                 | -     | -     | ...        |                 | 劇症型溶血性レンサ球菌感染症 | 4     | 2     | ...  |
| 二類感染症   | 結核              | 100   | 78    | ...        |                 | 後天性免疫不全症候群     | 9     | 6     | ...  |
| 三類感染症   | パラチフス           | -     | -     | ...        |                 | 侵襲性インフルエンザ菌感染症 | 9     | 8     | ...  |
|         | 腸管出血性大腸菌感染症     | 7     | 3     | ...        | 五類感染症           | 急性脳炎           | -     | 6     | ...  |
|         | 細菌性赤痢           | 1     | -     | ...        |                 | 侵襲性髄膜炎菌感染症     | -     | -     | ...  |
| デング熱    | 1               | -     | ...   | 侵襲性肺炎球菌感染症 |                 | 27             | 17    | ...   |      |
| レジオネラ症  | 4               | 2     | ...   | 風疹         |                 | -              | 4     | ...   |      |
| レプトスピラ症 | -               | 1     | ...   | 播種性クブトックス症 |                 | -              | -     | ...   |      |
| 四類感染症   | E型肝炎            | 1     | 1     | ...        | 梅毒              | 15             | 28    | ...   |      |
|         | アメーバ赤痢          | 3     | 3     | ...        | パンコマイシン耐性腸球菌感染症 | 1              | 1     | ...   |      |
|         | ウイルス性肝炎         | 4     | 2     | ...        |                 |                |       |       |      |
| 五類感染症   | カルバペネム耐性腸内細菌感染症 | 1     | 4     | ...        |                 |                |       |       |      |

資料:健康部 健康増進課「保健所事業概要」(165~166表)

注:令和元年の各数値については、新型コロナウイルス感染症にかかる重点的・集中的対策のため集計されておりません。

### 166. 定点医療機関の感染症発生状況

単位:件

| 感染症名          | 令和元年 | 感染症名             | 令和元年 | 感染症名              | 令和元年 |
|---------------|------|------------------|------|-------------------|------|
| インフルエンザ       | ...  | ヘルパンギーナ          | ...  | メチシリン耐性黄色ブドウ球菌感染症 | ...  |
| RSウイルス        | ...  | 流行性耳下腺炎          | ...  | ペニシリン耐性肺炎球菌感染症    | ...  |
| 咽頭結膜熱         | ...  | 急性出血性結膜炎         | ...  | 薬剤耐性緑膿菌           | ...  |
| A群溶血性レンサ球菌咽頭炎 | ...  | 流行性角結膜炎          | ...  | 性器クラミジア感染症        | ...  |
| 感染性胃腸炎        | ...  | 細菌性髄膜炎(真菌性含む)    | ...  | 性器ヘルペスウイルス感染症     | ...  |
| 水痘            | ...  | 無菌性髄膜炎           | ...  | 尖圭コンジローマ          | ...  |
| 手足口病          | ...  | マイコプラズマ肺炎        | ...  | 淋菌感染症             | ...  |
| 伝染性紅斑         | ...  | クラミジア肺炎(オウム病を除く) | ...  |                   |      |
| 突発性発疹         | ...  | 感染性胃腸炎           | ...  |                   |      |
| 百日咳           | ...  | (ロタウイルス)         | ...  |                   |      |

注:定点医療機関とは市内のインフルエンザ定点医療機関12ヶ所・小児科定点医療機関7ヶ所  
性感染症定点医療機関3ヶ所・基幹定点医療機関1ヶ所

注:令和元年の各数値については、新型コロナウイルス感染症にかかる重点的・集中的対策のため集計されておりません。

### 167. 医療施設

(1. 施設数)

各年10月1日現在

| 年次    | 総数    | 病 院 |    |    |      |     |    |    | 診 療 所 |    |   |
|-------|-------|-----|----|----|------|-----|----|----|-------|----|---|
|       |       | 総数  | 国立 | 県立 | 市町村立 | 赤十字 | 法人 | 個人 | 総数    | 国立 | 立 |
| 平成28年 | 477   | 19  | 1  | -  | -    | 1   | 16 | 1  | 281   | 5  |   |
| 29    | 479   | 19  | 1  | -  | -    | 1   | 16 | 1  | 276   | 5  |   |
| 30    | 480   | 18  | 1  | -  | -    | 1   | 16 | -  | 278   | 5  |   |
| 令和元年  | 483   | 18  | 1  | -  | -    | 1   | 16 | -  | 283   | 5  |   |
| 沖縄県   | 1,605 | 91  | 6  | 7  | -    | 1   | 77 | -  | 901   | 10 |   |

| 年次    | 診 療 所 |      |     |     |               |          |      | 歯科診療所 |
|-------|-------|------|-----|-----|---------------|----------|------|-------|
|       | 県立    | 市町村立 | 赤十字 | 法人  | 健康保険組合及びその連合会 | 共済組合・連合会 | 会社個人 |       |
| 平成28年 | -     | -    | 3   | 120 | -             | 4        | 149  | 182   |
| 29    | -     | -    | 3   | 123 | -             | 4        | 141  | 184   |
| 30    | -     | -    | 3   | 126 | -             | 4        | 140  | 184   |
| 令和元年  | -     | -    | 3   | 134 | -             | 4        | 137  | 182   |
| 沖縄県   | 17    | 13   | 3   | 492 | 1             | 5        | 358  | 613   |

注:平成27年版より、項目「船員保険会」は削除した。

資料:沖縄県保健医療部 保健医療総務課「衛生統計年報」(167(1)~(2)表)

(2. 許可病床数)

各年10月1日現在

| 年次    | 総数     | 病 院   |    |     |        | 一般診療所 | 歯科診療所 |
|-------|--------|-------|----|-----|--------|-------|-------|
|       |        | 精神    | 結核 | 感染症 | その他    |       |       |
| 平成28年 | 3,681  | 735   | -  | -   | 2,550  | 396   | -     |
| 29    | 3,650  | 735   | -  | -   | 2,550  | 365   | -     |
| 30    | 3,222  | 735   | -  | -   | 2,487  | 363   | -     |
| 令和元年  | 3,569  | 735   | -  | -   | 2,487  | 347   | -     |
| 沖縄県   | 19,488 | 5,356 | 47 | 24  | 13,142 | 914   | 5     |

注:「その他」には、療養病床・一般病床も含まれる。

# 167. 医療施設つづき

(3. 医師・歯科医師・薬剤師等の数)

各年12月31日現在

| 年次    | 医師    | 歯科医師 | 薬剤師   | 保健師 | 助産師 | 看護師   | 准看護師 |
|-------|-------|------|-------|-----|-----|-------|------|
| 平成26年 | 761   | 242  | 644   | 150 | 110 | 2,693 | 972  |
| 平成28年 | 809   | 239  | 654   | 146 | 111 | 2,953 | 876  |
| 30    | 788   | 226  | 539   | ... | ... | ...   | ...  |
| 沖縄県   | 3,589 | 863  | 2,259 | ... | ... | ...   | ...  |

注: 医師・歯科医師・薬剤師等の調査が2年に1度実施されているため2年毎の数値を掲載。

資料: 沖縄県保健医療部 保健医療総務課

(4. 延診療科目)

各年10月1日現在

| 年次          | 平成29年 |       | 平成30年 |    | 令和元年  |     |    |       |
|-------------|-------|-------|-------|----|-------|-----|----|-------|
|             | 平成29年 | 平成30年 | 那覇市   |    |       | 沖縄県 |    |       |
|             |       |       | 総数    | 病院 | 一般診療所 | 総数  | 病院 | 一般診療所 |
| 施設数         | 295   | 296   | 301   | 18 | 283   | 992 | 91 | 901   |
| 内科          | 166   | 169   | 175   | 16 | 159   | 613 | 81 | 532   |
| 腎臓内科        | 10    | 10    | 12    | 4  | 8     | 50  | 21 | 29    |
| 糖尿病内科(代謝内科) | 18    | 20    | 19    | 5  | 14    | 57  | 12 | 45    |
| 血液内科        | 3     | 3     | 2     | 2  | -     | 9   | 6  | 3     |
| 呼吸器内科       | 28    | 29    | 29    | 10 | 19    | 105 | 36 | 69    |
| 循環器内科       | 32    | 32    | 31    | 10 | 21    | 118 | 38 | 80    |
| 消化器内科(胃腸内科) | 53    | 52    | 52    | 11 | 41    | 168 | 37 | 131   |
| 神経内科        | 14    | 14    | 13    | 9  | 4     | 46  | 27 | 19    |
| 皮膚科         | 64    | 60    | 60    | 7  | 53    | 197 | 38 | 159   |
| アレルギー科      | 8     | 8     | 9     | -  | 9     | 29  | 2  | 27    |
| リウマチ科       | 15    | 15    | 16    | 5  | 11    | 42  | 14 | 28    |
| 感染症内科       | 2     | 2     | 2     | -  | 2     | 9   | 3  | 6     |
| 小児科         | 59    | 60    | 59    | 9  | 50    | 227 | 38 | 189   |
| 精神科         | 40    | 41    | 40    | 7  | 33    | 133 | 42 | 91    |
| 心療内科        | 44    | 44    | 44    | 5  | 39    | 102 | 19 | 83    |
| 外科          | 40    | 40    | 41    | 11 | 30    | 164 | 49 | 115   |
| 乳腺外科        | 6     | 6     | 6     | 4  | 2     | 17  | 12 | 5     |
| 消化器外科(胃腸外科) | 7     | 6     | 6     | 5  | 1     | 27  | 18 | 9     |
| 肛門外科        | 8     | 8     | 8     | 3  | 5     | 33  | 14 | 19    |
| 気管食道外科      | 1     | 1     | 1     | 1  | -     | 10  | 7  | 3     |
| 呼吸器外科       | 5     | 5     | 5     | 5  | -     | 20  | 16 | 4     |
| 心臓血管外科      | 6     | 6     | 7     | 4  | 3     | 23  | 19 | 4     |
| 脳神経外科       | 14    | 14    | 14    | 6  | 8     | 46  | 27 | 19    |
| 小児外科        | 1     | 52    | 1     | 1  | -     | 9   | 6  | 3     |
| 整形外科        | 49    | 50    | 51    | 11 | 40    | 182 | 55 | 127   |
| 形成外科        | 14    | 13    | 14    | 3  | 11    | 31  | 13 | 18    |
| 美容外科        | 16    | 14    | 14    | -  | 14    | 19  | 1  | 18    |
| 眼科          | 29    | 29    | 27    | 5  | 22    | 109 | 25 | 84    |
| 耳鼻いんこう科     | 22    | 21    | 21    | 4  | 17    | 85  | 26 | 59    |
| 泌尿器科        | 17    | 17    | 17    | 5  | 12    | 64  | 33 | 31    |
| 産婦人科        | 15    | 15    | 15    | 4  | 11    | 43  | 12 | 31    |
| 産科          | -     | 0     | 0     | -  | -     | 9   | 7  | 2     |
| 婦人科         | 8     | 8     | 8     | 1  | 7     | 30  | 11 | 19    |
| リハビリテーション科  | 44    | 32    | 46    | 14 | 32    | 167 | 65 | 102   |
| 放射線科        | 9     | 9     | 9     | 7  | 2     | 44  | 31 | 13    |
| 麻酔科         | 11    | 16    | 11    | 6  | 5     | 36  | 26 | 10    |
| 病理診断科       | 5     | 6     | 5     | 4  | 1     | 17  | 15 | 2     |
| 臨床検査科       | 1     | 1     | 1     | 1  | -     | 3   | 3  | -     |
| 救急科         | 3     | 3     | 3     | 3  | -     | 17  | 15 | 2     |
| 歯科          | 9     | 9     | 10    | 5  | 5     | 34  | 23 | 11    |
| 矯正歯科        | -     | -     | 0     | -  | -     | 2   | 2  | -     |
| 小児歯科        | 1     | 1     | 1     | 1  | -     | 3   | 3  | -     |
| 歯科口腔外科      | 3     | 3     | 3     | 3  | -     | 16  | 16 | -     |

注: 歯科診療所は含まない。

資料: 沖縄県保健医療部 保健医療総務課 「衛生統計年報」

注: 心臓血管外科には循環器外科も含む。

## 168. 死因分類別死亡者数

| 死因分類                | 平成29年 | 平成30年 | 令和元年  |       |       |        |       |       |
|---------------------|-------|-------|-------|-------|-------|--------|-------|-------|
|                     |       |       | 那覇市   |       |       | 沖縄県    |       |       |
|                     |       |       | 総数    | 男     | 女     | 総数     | 男     | 女     |
| 総数                  | 2,717 | 2,749 | 2,802 | 1,537 | 1,265 | 12,509 | 6,767 | 5,742 |
| 感染症及び寄生虫症           | 77    | 77    | 86    | 57    | 29    | 311    | 177   | 134   |
| 腸管感染症               | 11    | 9     | 10    | 4     | 6     | 56     | 23    | 33    |
| 結核                  | 9     | 4     | 4     | 3     | 1     | 22     | 10    | 12    |
| 呼吸器結核               | 6     | 4     | 3     | 3     | -     | 20     | 10    | 10    |
| その他の結核              | 3     | -     | 1     | -     | 1     | 2      | -     | 2     |
| 敗血症                 | 37    | 47    | 49    | 37    | 12    | 163    | 106   | 57    |
| ウイルス肝炎              | 10    | 4     | 2     | -     | 2     | 13     | 6     | 7     |
| B型ウイルス肝炎            | 5     | 0     | 0     | -     | -     | 5      | 3     | 2     |
| C型ウイルス肝炎            | 4     | 4     | 1     | -     | 1     | 4      | 2     | 2     |
| その他のウイルス肝炎          | 1     | 0     | 1     | -     | 1     | 4      | 1     | 3     |
| ヒト免疫不全ウイルス(HIV)病    | -     | 0     | 0     | -     | -     | 0      | -     | -     |
| その他の感染症及び寄生虫症       | 10    | 13    | 21    | 13    | 8     | 57     | 32    | 25    |
| 新生                  | 731   | 757   | 774   | 448   | 326   | 3,394  | 2,045 | 1,349 |
| 悪性新生物               | 703   | 732   | 756   | 436   | 320   | 3,271  | 1,976 | 1,295 |
| 口唇、口腔及び咽頭           | 22    | 21    | 14    | 13    | 1     | 90     | 68    | 22    |
| 食道                  | 15    | 16    | 20    | 15    | 5     | 97     | 85    | 12    |
| 胃                   | 64    | 52    | 49    | 38    | 11    | 221    | 162   | 59    |
| 結腸                  | 68    | 80    | 97    | 51    | 46    | 334    | 193   | 141   |
| 直腸S状結腸移行部及び直腸       | 33    | 35    | 37    | 22    | 15    | 146    | 102   | 44    |
| 肝及び肝内胆管             | 49    | 45    | 46    | 32    | 14    | 192    | 140   | 52    |
| 胆のう及びその他の胆道         | 35    | 32    | 40    | 23    | 17    | 176    | 103   | 73    |
| 膵                   | 60    | 63    | 47    | 23    | 24    | 263    | 131   | 132   |
| 喉頭                  | 1     | 1     | 2     | 2     | -     | 9      | 9     | -     |
| 気管、気管支及び肺           | 142   | 137   | 148   | 100   | 48    | 655    | 472   | 183   |
| 皮膚                  | 2     | 3     | 5     | 5     | -     | 24     | 11    | 13    |
| 乳房                  | 29    | 32    | 35    | -     | 35    | 147    | 1     | 146   |
| 子宮                  | 23    | 30    | 20    | -     | 20    | 98     | -     | 98    |
| 卵巣                  | 8     | 9     | 8     | -     | 8     | 34     | -     | 34    |
| 前立腺                 | 23    | 22    | 23    | 23    | -     | 131    | 131   | -     |
| 膀胱                  | 18    | 16    | 16    | 9     | 7     | 57     | 37    | 20    |
| 中枢神経系               | 6     | 11    | 9     | 4     | 5     | 37     | 16    | 21    |
| 悪性リンパ腫              | 24    | 23    | 30    | 15    | 15    | 110    | 65    | 45    |
| 白血病                 | 27    | 32    | 35    | 23    | 12    | 142    | 81    | 61    |
| その他のリンパ組織、造血組織、関連組織 | 7     | 7     | 8     | 6     | 2     | 41     | 27    | 14    |
| その他の悪性新生物           | 47    | 65    | 67    | 32    | 35    | 267    | 142   | 125   |
| その他の新生物             | 28    | 25    | 18    | 12    | 6     | 123    | 69    | 54    |
| 中枢神経系               | 8     | 4     | 4     | 1     | 3     | 26     | 9     | 17    |
| 中枢神経系を除く            | 20    | 21    | 14    | 11    | 3     | 97     | 60    | 37    |
| 血液及び造血器の疾患・免疫機構の障害  | 8     | 9     | 7     | 4     | 3     | 34     | 20    | 14    |
| 貧血                  | 5     | 4     | 5     | 2     | 3     | 19     | 9     | 10    |
| その他血液・造血器の疾患・免疫機構障害 | 3     | 5     | 2     | 2     | -     | 15     | 11    | 4     |
| 内分泌・栄養及び代謝疾患        | 78    | 65    | 64    | 40    | 24    | 287    | 145   | 142   |
| 糖尿病                 | 46    | 33    | 40    | 28    | 12    | 183    | 103   | 80    |
| その他の内分泌・栄養及び代謝疾患    | 32    | 32    | 24    | 12    | 12    | 104    | 42    | 62    |
| 精神及び行動の障害           | 28    | 31    | 38    | 16    | 22    | 160    | 63    | 97    |

168. 死因分類別死亡者数つづき

| 死 因 分 類                          | 平成29年 | 平成30年 | 令 和 元 年 |     |     |       |       |       |
|----------------------------------|-------|-------|---------|-----|-----|-------|-------|-------|
|                                  |       |       | 那 覇 市   |     |     | 沖 縄 県 |       |       |
|                                  |       |       | 総 数     | 男   | 女   | 総 数   | 男     | 女     |
| 血管性及び詳細不明の認知症                    | 21    | 25    | 30      | 10  | 20  | 134   | 42    | 92    |
| その他の精神及び行動の障害                    | 7     | 6     | 8       | 6   | 2   | 26    | 21    | 5     |
| 神 経 系 の 疾 患                      | 62    | 77    | 98      | 49  | 49  | 425   | 231   | 194   |
| 髄 膜 炎                            | 1     | 0     | 0       | -   | -   | 3     | 3     | -     |
| 脊髄性筋萎縮症及び関連症候群                   | 3     | 5     | 9       | 4   | 5   | 32    | 14    | 18    |
| パ ー キ ン ソ ン 病                    | 21    | 18    | 23      | 11  | 12  | 91    | 53    | 38    |
| ア ル ツ ハ イ マ ー 病                  | 16    | 21    | 30      | 15  | 15  | 131   | 55    | 76    |
| その他の神経系の疾患                       | 21    | 33    | 36      | 19  | 17  | 168   | 106   | 62    |
| 眼 及 び 付 属 器 の 疾 患                | -     | 0     | 0       | -   | -   | 0     | -     | -     |
| 耳 及 び 乳 様 突 起 の 疾 患              | -     | 0     | 0       | -   | -   | 0     | -     | -     |
| 循 環 器 系 の 疾 患                    | 642   | 658   | 673     | 346 | 327 | 3,112 | 1,592 | 1,520 |
| 高 血 圧 性 疾 患                      | 48    | 38    | 33      | 13  | 20  | 115   | 54    | 61    |
| 高血圧性心疾患及び心腎疾患                    | 18    | 20    | 17      | 7   | 10  | 59    | 28    | 31    |
| その他の高血圧性疾患                       | 30    | 18    | 16      | 6   | 10  | 56    | 26    | 30    |
| 心疾患（高血圧性を除く）                     | 338   | 346   | 364     | 195 | 169 | 1,716 | 884   | 832   |
| 慢性リウマチ性心疾患                       | 7     | 10    | 7       | 3   | 4   | 31    | 14    | 17    |
| 急性心筋梗塞                           | 63    | 56    | 67      | 43  | 24  | 348   | 221   | 127   |
| その他の虚血性心疾患                       | 78    | 72    | 67      | 43  | 24  | 290   | 199   | 91    |
| 慢性非リウマチ性心内膜疾患                    | 34    | 38    | 24      | 14  | 10  | 161   | 63    | 98    |
| 心 筋 症                            | 9     | 12    | 14      | 8   | 6   | 51    | 26    | 25    |
| 不整脈及び伝導障害                        | 37    | 44    | 52      | 25  | 27  | 205   | 87    | 118   |
| 心 不 全                            | 89    | 98    | 109     | 44  | 65  | 531   | 222   | 309   |
| その他の心疾患                          | 21    | 16    | 24      | 15  | 9   | 109   | 62    | 47    |
| 脳 血 管 疾 患                        | 201   | 204   | 202     | 104 | 98  | 1,008 | 524   | 484   |
| くも膜下出血                           | 21    | 16    | 20      | 6   | 14  | 113   | 45    | 68    |
| 脳 内 出 血                          | 74    | 81    | 74      | 41  | 33  | 356   | 209   | 147   |
| 脳 梗 塞                            | 100   | 102   | 103     | 56  | 47  | 496   | 252   | 244   |
| その他の脳血管疾患                        | 6     | 5     | 5       | 1   | 4   | 43    | 18    | 25    |
| 大動脈瘤及び解離                         | 46    | 50    | 53      | 21  | 32  | 202   | 89    | 113   |
| その他の循環器系の疾患                      | 9     | 20    | 21      | 13  | 8   | 71    | 41    | 30    |
| 呼 吸 器 系 の 疾 患                    | 435   | 447   | 387     | 224 | 163 | 1,676 | 967   | 709   |
| イ ン フ ル エ ン ザ                    | 4     | 8     | 9       | 2   | 7   | 46    | 22    | 24    |
| 肺 炎                              | 198   | 214   | 146     | 78  | 68  | 641   | 352   | 289   |
| 急性気管支炎                           | 1     | 0     | 1       | 1   | -   | 2     | 1     | 1     |
| 慢性閉塞性肺疾患                         | 45    | 35    | 33      | 27  | 6   | 200   | 160   | 40    |
| 喘 息                              | 7     | 6     | 7       | 1   | 6   | 37    | 10    | 27    |
| その他の呼吸器系の疾患                      | 180   | 184   | 191     | 115 | 76  | 750   | 422   | 328   |
| 誤 嚥 性 肺 炎                        | 85    | 86    | 83      | 52  | 31  | 362   | 212   | 150   |
| 間 質 性 肺 炎 疾 患                    | 54    | 53    | 62      | 36  | 26  | 223   | 128   | 95    |
| その他の呼吸器系疾患<br>(誤嚥性肺炎及び間質性肺炎疾患除く) | 41    | 45    | 46      | 27  | 19  | 165   | 82    | 83    |
| 消 化 器 系 の 疾 患                    | 166   | 163   | 173     | 102 | 71  | 735   | 436   | 299   |
| 胃潰瘍及び十二指腸潰瘍                      | 5     | 8     | 4       | 2   | 2   | 24    | 17    | 7     |
| へ ル ニ ア 及 び 腸 閉 塞                | 21    | 16    | 15      | 8   | 7   | 58    | 31    | 27    |
| 肝 疾 患                            | 66    | 73    | 80      | 52  | 28  | 330   | 230   | 100   |
| 肝硬変（アルコール性を除く）                   | 35    | 39    | 33      | 15  | 18  | 124   | 69    | 55    |

## 168. 死因分類別死亡者数つづき

| 死 因 分 類   | 平成29年 | 平成30年 | 令 和 元 年 |    |     |       |     |     |
|---|-------|-------|---------|----|-----|-------|-----|-----|
|   |       |       | 那 覇 市   |    |     | 沖 縄 県 |     |     |
|   |       |       | 総 数     | 男  | 女   | 総 数   | 男   | 女   |
| そ の 他 の 肝 疾 患   | 31    | 34    | 47      | 37 | 10  | 206   | 161 | 45  |
| そ の 他 の 消 化 器 系 の 疾 患                                       | 74    | 66    | 74      | 40 | 34  | 323   | 158 | 165 |
| 皮 膚 及 び 皮 下 組 織 の 疾 患                                       | 10    | 12    | 14      | 7  | 7   | 44    | 20  | 24  |
| 筋 骨 格 系 ・ 結 合 組 織 の 疾 患                                     | 24    | 32    | 34      | 13 | 21  | 91    | 37  | 54  |
| 腎 尿 路 生 殖 器 系 の 疾 患   | 113   | 86    | 119     | 63 | 56  | 461   | 202 | 259 |
| 系 球 体 疾 患 ・ 腎 尿 細 管 間 質 性 疾 患                               | 20    | 9     | 13      | 7  | 6   | 61    | 20  | 41  |
| 腎 不 全   | 56    | 50    | 68      | 42 | 26  | 271   | 133 | 138 |
| 急 性 腎 不 全   | 6     | 3     | 6       | 4  | 2   | 17    | 10  | 7   |
| 慢 性 腎 不 全   | 45    | 42    | 50      | 33 | 17  | 217   | 107 | 110 |
| 詳 細 不 明 の 腎 不 全   | 5     | 5     | 12      | 5  | 7   | 37    | 16  | 21  |
| そ の 他 の 腎 尿 路 生 殖 器 系 の 疾 患                                 | 37    | 27    | 38      | 14 | 24  | 129   | 49  | 80  |
| 妊 娠 、 分 娩 及 び 産 じ ょ く                                       | -     | -     | -       | -  | -   | 2     | -   | 2   |
| 周 産 期 に 発 生 し た 病 態   | 6     | 2     | 1       | -  | 1   | 5     | 2   | 3   |
| 妊 娠 期 間 ・ 胎 児 発 育 に 関 連 す る 障 害                             | -     | -     | -       | -  | -   | 1     | -   | 1   |
| 出 産 外 傷   | -     | -     | -       | -  | -   | -     | -   | -   |
| 周 産 期 に 特 異 的 な 呼 吸 ・ 心 血 管 障 害                             | 4     | 2     | 1       | -  | 1   | 2     | 1   | 1   |
| 周 産 期 に 特 異 的 な 感 染 症                                       | 1     | -     | -       | -  | -   | 1     | 1   | -   |
| 胎 児 ・ 新 生 児 の 出 血 性 障 害 ・ 血 液 障 害                           | -     | -     | -       | -  | -   | 1     | -   | 1   |
| そ の 他 の 周 産 期 に 発 生 し た 病 態                                 | 1     | -     | -       | -  | -   | -     | -   | -   |
| 先 天 奇 形 、 変 形 及 び 染 色 体 異 常                                 | 9     | 8     | 5       | 4  | 1   | 25    | 12  | 13  |
| 神 経 系 の 先 天 奇 形   | 2     | 1     | -       | -  | -   | -     | -   | -   |
| 循 環 器 系 の 先 天 奇 形   | 3     | 4     | 3       | 2  | 1   | 13    | 6   | 7   |
| 心 臓 の 先 天 奇 形   | 1     | 1     | 1       | 1  | -   | 7     | 4   | 3   |
| そ の 他 の 循 環 器 系 の 先 天 奇 形                                   | 2     | 3     | 2       | 1  | 1   | 6     | 2   | 4   |
| 消 化 器 系 の 先 天 奇 形   | 1     | 1     | -       | -  | -   | 1     | -   | 1   |
| そ の 他 の 先 天 奇 形 の 及 び 変 形                                   | 2     | -     | 1       | 1  | -   | 5     | 3   | 2   |
| 染 色 体 異 常 、 他 に 分 類 さ れ な い も の                             | 1     | 2     | 1       | 1  | -   | 6     | 3   | 3   |
| 症 状 、 徴 候 及 び 異 常 臨 床 ・ 検 査 所 見 で 他 に 分 類 さ れ な い も の       | 180   | 192   | 191     | 69 | 122 | 1,099 | 356 | 743 |
| 老 衰   | 145   | 159   | 159     | 46 | 113 | 948   | 249 | 699 |
| 乳 幼 児 突 然 死 症 候 群   | -     | -     | -       | -  | -   | -     | -   | -   |
| そ の 他 の 症 候 ・ 徴 候 ・ 異 常 臨 床 ・ 検 査 所 見 で 他 に 分 類 さ れ な い も の | 35    | 33    | 32      | 23 | 9   | 151   | 107 | 44  |
| 傷 病 及 び 死 亡 の 外 因   | 148   | 133   | 138     | 95 | 43  | 648   | 462 | 186 |
| 不 慮 の 事 故   | 65    | 63    | 63      | 38 | 25  | 283   | 195 | 88  |
| 交 通 事 故   | 14    | 6     | 11      | 9  | 2   | 50    | 41  | 9   |
| 転 倒 ・ 転 落   | 15    | 11    | 14      | 9  | 5   | 61    | 36  | 25  |
| 不 慮 の 溺 死 及 び 溺 水   | 4     | 3     | 1       | 1  | -   | 14    | 14  | -   |
| 不 慮 の 窒 息   | 15    | 25    | 18      | 10 | 8   | 73    | 42  | 31  |
| 煙 、 火 災 へ の 曝 露   | -     | -     | 1       | -  | 1   | 7     | 6   | 1   |
| 有 害 物 質 に よ る 中 毒 ・ 曝 露                                     | 3     | 4     | 4       | 1  | 3   | 12    | 7   | 5   |
| そ の 他 の 不 慮 の 事 故   | 14    | 14    | 14      | 8  | 6   | 66    | 49  | 17  |
| 自 殺   | 47    | 43    | 44      | 36 | 8   | 236   | 180 | 56  |
| 他 殺   | -     | 1     | 1       | -  | 1   | 3     | -   | 3   |
| そ の 他 の 外 因   | 35    | 26    | 30      | 21 | 9   | 126   | 87  | 39  |

### 169. 妊婦乳幼児健康診査実施状況

単位:人

| 年度     | 妊婦健診<br>(受診延人員) | 乳児前期健診 |       |       | 乳児後期検診 |       |       | 1歳6ヶ月健診 |       |       | 3歳児健診 |       |       |
|--------|-----------------|--------|-------|-------|--------|-------|-------|---------|-------|-------|-------|-------|-------|
|        |                 | 対象者    | 受診数   | 異常なし  | 対象者    | 受診数   | 異常なし  | 対象者     | 受診数   | 異常なし  | 対象者   | 受診数   | 異常なし  |
| 平成28年度 | 38,149          | 3,275  | 3,038 | 2,637 | 3,312  | 3,063 | 1,918 | 3,305   | 2,901 | 2,262 | 3,493 | 2,917 | 2,265 |
| 29     | 36,986          | 3,017  | 2,767 | 2,183 | 3,058  | 2,789 | 1,857 | 3,286   | 2,884 | 1,664 | 3,308 | 2,875 | 2,318 |
| 30     | 34,883          | 3,118  | 2,826 | 2,316 | 3,130  | 2,822 | 1,932 | 3,313   | 2,949 | 1,833 | 3,309 | 2,885 | 2,306 |
| 令和元年   | ...             | ...    | ...   | ...   | ...    | ...   | ...   | ...     | ...   | ...   | ...   | ...   | ...   |

注:令和元年の各数値については、新型コロナウイルス感染症にかかる重点的・集中的対策のため集計されておりません。

資料:健康部 保健総務課「保健所事業概要」

### 170. 予防接種実施状況

単位:人

| 年次     | 総数      | ポリオ | DPT | DT    | 日本脳炎   | インフルエンザ | 風しん | 麻しん | 小児用肺炎球菌 | MR(麻しん・風しん混合)ワクチン | 4種混合   | ヒブ    | BCG(結核) | 水痘    | 子宮頸がん予防ワクチン | 高齢者肺炎球菌 | B型肝炎  |
|--------|---------|-----|-----|-------|--------|---------|-----|-----|---------|-------------------|--------|-------|---------|-------|-------------|---------|-------|
| 平成27年度 | 82,589  | 653 | 4   | 1,778 | 10,370 | 34,760  | -   | -   | 3,064   | 6,055             | 11,672 | 3,062 | 3,191   | 4,703 | 14          | 3,263   | ...   |
| 28     | 89,550  | 405 | -   | 1,861 | 11,591 | 37,459  | -   | -   | 2,746   | 6,097             | 11,657 | 2,746 | 2,952   | 4,436 | 4           | 5,196   | 2,400 |
| 29     | 91,530  | 271 | -   | 2,081 | 12,213 | 37,946  | -   | -   | 2,917   | 5,932             | 11,207 | 2,914 | 2,617   | 4,451 | 3           | 6,062   | 2,916 |
| 30     | 93,637  | 98  | -   | 2,439 | 13,849 | 38,742  | -   | -   | 2,755   | 6,153             | 10,986 | 2,751 | 2,556   | 4,549 | 9           | 5,976   | 2,774 |
| 令和元年度  | 102,013 | 12  | -   | 3,168 | 13,824 | 39,353  | -   | -   | 2,691   | 5,952             | 10,681 | 2,684 | 2,468   | 4,356 | 18          | 3,359   | 2,704 |

注:MRワクチンの接種済者数についてはH25年度からは3、4期が廃止となったため1、2期のみの人数となる

資料:健康部 健康増進課

水痘・高齢者肺炎球菌は、H26年10月より定期接種化  
子宮頸がん予防ワクチンは、積極的な勧奨を一時中止している  
DPTは、H28年7月15日で全てのワクチンが有効期限切れとなる  
B型肝炎は、H28年10月より定期接種化

### 171. 人口動態

単位:人、‰

| 年次    | 出生    |      |       |     | 死亡   |     |       |     | 死産 |      |
|-------|-------|------|-------|-----|------|-----|-------|-----|----|------|
|       | 総数    |      | 率     |     | 総数   |     | 率     |     | 総数 | 率    |
|       |       |      |       |     | 乳児死亡 |     | 新生児死亡 |     |    |      |
| 平成27年 | 3,296 | 10.3 | 2,633 | 8.3 | 6    | 1.8 | 2     | 0.6 | 84 | 24.9 |
| 28    | 3,176 | 9.9  | 2,604 | 8.2 | 8    | 2.5 | 2     | 0.6 | 92 | 28.2 |
| 29    | 3,084 | 9.6  | 2,717 | 8.5 | 11   | 3.6 | 7     | 2.3 | 77 | 24.4 |
| 30    | 2,916 | 9.1  | 2,749 | 8.6 | 5    | 1.7 | 4     | 1.4 | 79 | 26.4 |
| 令和元年  | 2,818 | 8.8  | 2,802 | 8.8 | 4    | 1.4 | 2     | 0.7 | 68 | 23.6 |

| 年次    | 死産つづき |      |    |      | 周産期死亡 |     |             |     |         |     |
|-------|-------|------|----|------|-------|-----|-------------|-----|---------|-----|
|       | 自然    |      | 人工 |      | 総数    | 率   | 妊娠満22週以後の死産 |     | 早期新生児死亡 |     |
|       | 総数    | 率    | 総数 | 率    |       |     | 総数          | 率   | 総数      | 率   |
| 平成27年 | 51    | 15.1 | 33 | 9.8  | 13    | 3.9 | 12          | 3.6 | 1       | 0.3 |
| 28    | 57    | 17.4 | 35 | 10.7 | 15    | 4.7 | 13          | 4.1 | 2       | 0.6 |
| 29    | 35    | 11.1 | 42 | 13.3 | 12    | 3.9 | 8           | 2.6 | 4       | 1.3 |
| 30    | 34    | 11.4 | 45 | 15.0 | 15    | 5.1 | 12          | 4.1 | 3       | 1.0 |
| 令和元年  | 31    | 10.7 | 37 | 12.8 | 7     | 2.5 | 6           | 2.1 | 1       | 0.4 |

注:数値は概数である。

資料:沖縄県保健医療部 保健医療総務課「人口動態統計」

「新生児死亡」は、生後4週未満の死亡をいい、「乳児死亡」は、生後1年未満の死亡をいう。  
「早期新生児死亡」は、生後1週未満の死亡をいう。  
率を計算するのに用いた人口は、平成23~26年は推計人口(補正值)、平成27年は国勢調査人口である。(各10月1日現在)

## 172. 健康増進事業の状況

各年度末現在

| 年 度          |  | 平成27年度      | 平成28年度  | 平成29年度  | 平成30年度  | 令和元年度   |    |
|--------------|--|-------------|---------|---------|---------|---------|----|
| 総 人 口        |  | 323,293     | 323,309 | 322,073 | 321,094 | 321,183 |    |
| 40 歳 以 上 人 口 |  | 177,015     | 178,766 | 180,190 | 181,449 | 182,879 |    |
| 健康教育         | 実 施 回 数                                    | 5           | 6       | 6       | 12      | 13      |    |
|              | 参 加 者 延 人 員                                | 159         | 276     | 83      | 160     | 413     |    |
| 健康相談         | 実 施 回 数                                    | 81          | 55      | 60      | 40      | 68      |    |
|              | 参 加 者 延 人 員                                | 81          | 55      | 61      | 40      | 68      |    |
| 健康診断         | 一 般 健 康 診 査 受 診 人 員<br>( 生 保 受 給 者 の 健 診 ) | 1,113       | 969     | 1,041   | 825     | 671     |    |
|              | 訪 問 健 康 診 査 受 診 人 員                        | -           | -       | -       | -       | -       |    |
| がん<br>検<br>診 | 胃 がん 検 診 受 診 人 員                           | 14,927      | 13,207  | 13,143  | 12,821  | 11,634  |    |
|              | 異常あり                                       | 13          | 15      | 26      | 16      | 8       |    |
|              | 子 宮 がん 検 診 受 診 人 員                         | 10,839      | 10,143  | 8,839   | 8,547   | 7,953   |    |
|              | 異常あり                                       | 8           | 11      | 16      | 21      | 31      |    |
|              | 乳 がん 検 診 受 診 人 員                           | 10,038      | 9,015   | 7,437   | 7,230   | 6,620   |    |
|              | 異常あり                                       | 28          | 35      | 40      | 36      | 29      |    |
|              | 肺 がん 検 診 受 診 人 員                           | 20,268      | 18,698  | 18,753  | 18,404  | 17,203  |    |
|              | 異常あり                                       | 12          | 19      | 26      | 17      | 23      |    |
|              | 大 腸 がん 検 診 受 診 人 員                         | 20,587      | 18,649  | 19,105  | 19,101  | 18,007  |    |
|              | 異常あり                                       | 32          | 29      | 45      | 57      | 37      |    |
|              | 訪問指導                                       | 被 指 導 実 人 員 | 39      | 17      | 11      | 3       | 10 |
|              |  | 被 指 導 延 人 員 | 43      | 23      | 11      | 5       | 10 |

注：健康増進法に基づき行われる保健事業(医療を除く)状況である。

資料：健康部 健康増進課

「総人口」「40歳以上人口」は、各年度末現在の住民基本台帳人口である。平成24年度以降は外国人も含む。

「健康教育」「健康相談」「訪問指導」は、40～64歳の対象者を計上。

「胃がん検診」には、国への報告には含めていない「胃カメラ」利用者も含む。

「子宮がん検診」は20歳以上、「乳がん検診」は、40歳以上の女子が対象である。

「がん検診」の「異常あり」は、がんであった者とがんの疑いがある者の数値である。(がん以外の疾患である者は含まれない)

さらに、子宮がんについては異形成も含めている。

「基本健康診断」は、平成20年度より生保受給者の「一般健康診査」、国保加入者の「特定健診」、75歳以上の「長寿健診」である。

平成20年度より、「老人保健事業」から「健康増進事業」へ名称変更

# 173. 那覇市立病院

(1. 医療従事者数)

単位:人

各年度10月1日現在

| 年 度      | 総 数       | 医 師<br>歯科医師 | 薬 剤 師  | 診 療<br>放射線<br>技 師 | 臨床検査<br>技師 | 管 理<br>栄養士 | 看護師・<br>准看護師 | 看 護<br>補助員 | 視 能<br>訓練士 | 事務職員    | そ の 他   |
|----------|-----------|-------------|--------|-------------------|------------|------------|--------------|------------|------------|---------|---------|
| 平成 27 年度 | 756 (360) | 77 (79)     | 30     | 24 (3)            | 29 (7)     | 5 (5)      | 485 (61)     | (92)       | 2          | 55 (61) | 40 (52) |
| 28       | 749 (354) | 79 (76)     | 31     | 25 (1)            | 30 (5)     | 6 (3)      | 470 (71)     | (84)       | 2          | 58 (59) | 48 (55) |
| 29       | 743 (374) | 82 (65)     | 32 (1) | 25 (2)            | 29 (6)     | 6 (5)      | 459 (90)     | (92)       | (1)        | 60 (59) | 50 (53) |
| 30       | 774(328)  | 83(64)      | 31(1)  | 25(1)             | 30(6)      | 6(5)       | 486(51)      | (82)       | (1)        | 59(61)  | 54(56)  |
| 令和元年度    | 800(336)  | 87(65)      | 34     | 25(1)             | 31(4)      | 6(7)       | 494(67)      | (83)       | 1          | 64(59)  | 59(49)  |

注:( )は、非常勤職員外数である。

資料:地方独立行政法人 那覇市立病院 総務課

(2. 診療科目別診療状況)

各年度末現在

| 年 度             | 入 院        |         |         |         |           | 外 来        |         |         |         |           |         |
|-----------------|------------|---------|---------|---------|-----------|------------|---------|---------|---------|-----------|---------|
|                 | 平成<br>27年度 | 28年度    | 29年度    | 30年度    | 令和<br>元年度 | 平成<br>27年度 | 28年度    | 29年度    | 30年度    | 令和<br>元年度 |         |
| 延 患 者 数         | 総 数        | 154,618 | 154,280 | 152,864 | 161,528   | 161,171    | 189,580 | 191,551 | 190,707 | 192,885   | 191,236 |
|                 | 内 科        | 69,790  | 70,931  | 73,231  | 75,024    | 75,346     | 69,389  | 70,701  | 71,848  | 70,868    | 70,116  |
|                 | 小 児 科      | 16,825  | 15,770  | 15,981  | 15,148    | 14,155     | 30,830  | 31,419  | 31,273  | 29,333    | 29,086  |
|                 | 外 科        | 16,112  | 15,861  | 15,033  | 16,936    | 15,282     | 16,832  | 16,902  | 17,653  | 18,393    | 17,880  |
|                 | 脳 神 経 外 科  | 10,318  | 9,149   | 8,778   | 10,645    | 13,857     | 5,239   | 4,037   | 4,178   | 4,918     | 5,966   |
|                 | 整 形 外 科    | 17,607  | 18,212  | 17,317  | 19,993    | 19,339     | 17,583  | 17,112  | 17,232  | 17,490    | 18,111  |
|                 | 皮 膚 科      | 3,549   | 4,538   | 5,152   | 5,494     | 5,506      | 8,719   | 9,557   | 10,046  | 11,412    | 11,661  |
|                 | 泌 尿 器 科    | 7,281   | 6,534   | 5,752   | 7,355     | 6,952      | 8,883   | 8,240   | r7,948  | 8,404     | 8,059   |
|                 | 産 婦 人 科    | 9,625   | 10,096  | 9,034   | 7,956     | 7,929      | 8,548   | 9,021   | r8,848  | 8,688     | 8,752   |
|                 | 眼 科        | 870     | 572     | -       | -         | -          | 4,180   | 3,301   | r168    | 172       | 195     |
|                 | 耳 鼻 咽 喉 科  | 1,489   | 1,459   | 1,112   | 1,318     | 1,081      | 2,138   | 2,076   | 1,751   | 2,107     | 2,062   |
|                 | リハビリテーション  | -       | -       | -       | -         | -          | 99      | -       | -       | -         | 3       |
|                 | 精 神 科      | 17      | -       | -       | -         | -          | 838     | 753     | 651     | 515       | 173     |
|                 | 歯 科        | 1,135   | 1,158   | 1,346   | 1,659     | 1,724      | 11,090  | 13,061  | 14,045  | 15,210    | 13,938  |
|                 | 放 射 線 科    | -       | -       | -       | -         | -          | 5,212   | 5,371   | 5,056   | 5,375     | 5,234   |
| 1 日 平 均 患 者 数   |            | 422.4   | 422.6   | 418.8   | 442.5     | 4,403.0    | 770.6   | 791.5   | 784.8   | 790.5     | 7,902.0 |
| 病 床 数           |            | 470     | 470     | 470     | 470       | 470        | -       | -       | -       | -         | -       |
| 病 床 利 用 率 ( % ) |            | r83.1   | r 82.9  | r 81.8  | 86.5      | 86.2       | -       | -       | -       | -         | -       |
| 平 均 在 院 日 数     |            | 12.21   | 11.81   | 11.15   | 11.3      | 11.4       | -       | -       | -       | -         | -       |

資料:地方独立行政法人 那覇市立病院 総務課



### 174. 夜間救急受診状況

(急病センター科目別患者数と二次患者数)

単位:人

| 年度・月    | 総 数    |       | 内 科    |       | 小 児 科  |       | 外科・整形 |       | 他 科 目 |       |
|---------|--------|-------|--------|-------|--------|-------|-------|-------|-------|-------|
|         | 患者数    | 二次患者数 | 患者数    | 二次患者数 | 患者数    | 二次患者数 | 患者数   | 二次患者数 | 患者数   | 二次患者数 |
| 平成30年度  | 33,162 | 5,171 | 12,529 | 2,018 | 13,079 | 1,007 | 6,615 | 651   | 929   | 617   |
| 令和元年度   | 33,878 | 4,719 | 12,761 | 1,865 | 14,684 | 728   | 5,478 | 524   | 951   | 581   |
| 平成31年4月 | 2,674  | 413   | 959    | 149   | 1,181  | 80    | 449   | 41    | 85    | 64    |
| 令和元年5月  | 3,511  | 466   | 1,202  | 169   | 1,696  | 95    | 529   | 47    | 84    | 69    |
| 6       | 2,999  | 462   | 947    | 152   | 1,527  | 103   | 457   | 42    | 64    | 64    |
| 7       | 3,372  | 481   | 1,028  | 184   | 1,767  | 98    | 471   | 45    | 106   | 61    |
| 8       | 3,067  | 459   | 1,147  | 165   | 1,353  | 80    | 477   | 48    | 90    | 65    |
| 9       | 3,869  | 361   | 1,467  | 164   | 1,817  | 70    | 513   | 40    | 72    | 30    |
| 10      | 2,517  | 340   | 1,075  | 152   | 943    | 57    | 419   | 37    | 80    | 32    |
| 11      | 2,138  | 321   | 848    | 144   | 785    | 45    | 433   | 36    | 72    | 37    |
| 12      | 2,742  | 362   | 1,120  | 146   | 1,060  | 31    | 478   | 51    | 84    | 32    |
| 令和2年1月  | 3,378  | 364   | 1,526  | 166   | 1,258  | 17    | 501   | 43    | 93    | 31    |
| 2       | 2,109  | 343   | 834    | 136   | 807    | 29    | 406   | 48    | 62    | 38    |
| 3       | 1,502  | 347   | 608    | 138   | 490    | 23    | 345   | 46    | 59    | 58    |

資料:地方独立行政法人 那覇市立病院 総務課

### 175. 環境衛生関係施設数

各年度末現在

| 年 度    | 営 業 関 係 施 設 |     |      |     |     |         | 特 定 建築物 | 簡易専用水道 | 浄化槽新規設置数 |
|--------|-------------|-----|------|-----|-----|---------|---------|--------|----------|
|        | 旅館業         | 興行場 | 公衆浴場 | 理容所 | 美容所 | クリーニング所 |         |        |          |
| 平成27年度 | 304         | 14  | 99   | 299 | 841 | 407     | 154     | 1,267  | 15       |
| 28     | 346         | 14  | 100  | 305 | 868 | 407     | 159     | 1,265  | 17       |
| 29     | 385         | 11  | 107  | 304 | 885 | 408     | 163     | 1,288  | 15       |
| 30     | 482         | 14  | 104  | 287 | 896 | 409     | 165     | 1,344  | 10       |
| 令和元年度  | ...         | ... | ...  | ... | ... | ...     | ...     | ...    | 33       |

注:浄化槽新規設置数は、合併処理浄化槽のみの数値である。

資料:健康部 健康増進課 「保健所事業概要」

簡易専用水道は、平成24年度分が集計未完了である。中核市移行に伴い、平成25年度分から那覇市の集計数値である。

注:令和元年の各数値については、新型コロナウイルス感染症にかかる重点的・集中的対策のため集計されておりません。

### 176. 食品関係営業施設数

各年度末現在

| 年 度    | 許 可 を 要 す る 施 設 |       |       |       |       |       |        |       |       |        |     | 許可を要しない施設 |
|--------|-----------------|-------|-------|-------|-------|-------|--------|-------|-------|--------|-----|-----------|
|        | 総 数             | 飲食店営業 | 喫茶店営業 | 菓子製造業 | 乳類販売業 | 食肉販売業 | 魚介類販売業 | 氷雪販売業 | 豆腐製造業 | めん類製造業 | その他 |           |
| 平成26年度 | 10,784          | 8,163 | 648   | 572   | 315   | 341   | 327    | 2     | 26    | 24     | 366 | 834       |
| 27     | 10,697          | 8,181 | 616   | 534   | 295   | 335   | 332    | 1     | 24    | 19     | 396 | 913       |
| 28     | 10,494          | 7,908 | 629   | 544   | 306   | 352   | 332    | 1     | 21    | 18     | 383 | 1,120     |
| 29     | 10,750          | 8,028 | 665   | 563   | 322   | 371   | 348    | 1     | 20    | 23     | 409 | 1,128     |
| 30     | 10,907          | 8,140 | 686   | 559   | 320   | 369   | 352    | 1     | 22    | 24     | 434 | 1,088     |
| 令和元年度  | ...             | ...   | ...   | ...   | ...   | ...   | ...    | ...   | ...   | ...    | ... | ...       |

注:「許可を要しない施設」について、平成24年度までは、沖縄県

資料:健康部 健康増進課 「保健所事業概要」

中央保健所管内全体の数値である。中核市移行に伴い、平成25年度分から那覇市の集計数値である。

注:令和元年の各数値については、新型コロナウイルス感染症にかかる重点的・集中的対策のため集計されておりません。

### 177. 公害関係苦情件数

| 年度・月    | 総数  | 騒音 | 大気汚染 | 水質汚濁 | 悪臭 | 振動 | その他 |
|---------|-----|----|------|------|----|----|-----|
| 平成29年度  | 156 | 52 | 31   | 12   | 52 | 1  | 8   |
| 30      | 123 | 50 | 13   | 3    | 41 | 1  | 15  |
| 令和元年度   | 133 | 54 | 24   | 7    | 32 | 2  | 14  |
| 平成31年4月 | 13  | 7  | 1    | -    | 4  | -  | 1   |
| 令和元年5月  | 15  | 7  | 4    | 2    | -  | -  | 2   |
| 6       | 5   | 2  | 1    | -    | 1  | -  | 1   |
| 7       | 15  | 7  | 1    | 1    | 4  | -  | 2   |
| 8       | 12  | 1  | 4    | 1    | 4  | 1  | 1   |
| 9       | 11  | 1  | 3    | 1    | 5  | -  | 1   |
| 10      | 15  | 5  | 3    | 1    | 5  | -  | 1   |
| 11      | 15  | 8  | 2    | -    | 2  | -  | 3   |
| 12      | 14  | 10 | 2    | -    | 2  | -  | -   |
| 令和2年1月  | 7   | 1  | 1    | -    | 3  | 1  | 1   |
| 2       | 5   | 2  | 2    | -    | 1  | -  | -   |
| 3       | 6   | 3  | -    | 1    | 1  | -  | 1   |

注:大気汚染は、煤煙と粉じんの合計である。

資料:環境部 環境保全課

### 178. ごみ・し尿の処理状況

単位:kg

| 年度・月    | ごみ          |           |            |            |           |             |            |           |                 |           | し尿等処理量<br>陸上処理<br>(リットル) |
|---------|-------------|-----------|------------|------------|-----------|-------------|------------|-----------|-----------------|-----------|--------------------------|
|         | 収集量         |           |            |            |           | 処理量         |            |           |                 |           |                          |
|         | 総量          | 直営        | 委託         | 許可         | 直接持込      | 総量          | 焼却         | 破碎        | リサイクル<br>(資源ごみ) |           |                          |
| 平成29年度  | 102,591,703 | 9,136,266 | 42,801,890 | 47,748,095 | 2,905,453 | 102,591,703 | 87,902,260 | 3,596,440 | 11,093,003      | 5,259,080 |                          |
| 30      | 105,075,942 | 9,458,261 | 43,834,428 | 48,457,848 | 3,325,405 | 105,075,942 | 89,600,520 | 4,226,700 | 11,248,722      | 5,087,915 |                          |
| 令和元年度   | 105,113,497 | 9,450,563 | 44,555,753 | 47,515,554 | 3,591,627 | 105,113,497 | 88,512,460 | 4,323,390 | 12,277,647      | 5,185,665 |                          |
| 平成31年4月 | 9,026,059   | 800,726   | 3,830,417  | 4,070,632  | 324,284   | 9,026,059   | 7,691,110  | 376,160   | 958,789         | 434,375   |                          |
| 令和元年5月  | 8,908,442   | 810,386   | 3,760,513  | 3,992,658  | 344,885   | 8,908,442   | 7,498,500  | 419,345   | 990,597         | 360,065   |                          |
| 6       | 8,015,057   | 701,858   | 3,203,950  | 3,871,378  | 237,871   | 8,015,057   | 6,890,010  | 291,510   | 833,537         | 413,565   |                          |
| 7       | 9,329,524   | 865,936   | 3,878,149  | 4,289,343  | 296,096   | 9,329,524   | 7,862,090  | 361,270   | 1,106,164       | 461,840   |                          |
| 8       | 9,238,428   | 838,031   | 3,904,290  | 4,183,878  | 312,229   | 9,238,428   | 7,815,790  | 388,675   | 1,033,963       | 387,415   |                          |
| 9       | 8,585,132   | 807,185   | 3,659,696  | 3,873,271  | 244,980   | 8,585,132   | 7,190,430  | 355,735   | 1,038,967       | 317,675   |                          |
| 10      | 8,655,422   | 771,542   | 3,634,731  | 3,951,704  | 297,445   | 8,655,422   | 7,215,980  | 376,565   | 1,062,877       | 417,620   |                          |
| 11      | 8,093,541   | 697,238   | 3,324,365  | 3,803,810  | 268,128   | 8,093,541   | 6,852,830  | 346,900   | 893,811         | 421,745   |                          |
| 12      | 9,715,453   | 875,051   | 4,228,171  | 4,207,670  | 404,561   | 9,715,453   | 8,058,850  | 450,295   | 1,206,308       | 552,840   |                          |
| 令和2年1月  | 8,778,613   | 786,645   | 3,847,936  | 3,906,645  | 237,387   | 8,778,613   | 7,398,100  | 309,870   | 1,070,643       | 464,855   |                          |
| 2       | 7,721,334   | 663,172   | 3,228,461  | 3,579,020  | 250,681   | 7,721,334   | 6,566,960  | 273,445   | 880,929         | 451,590   |                          |
| 3       | 9,046,492   | 832,793   | 4,055,073  | 3,785,545  | 373,080   | 9,046,492   | 7,471,810  | 373,620   | 1,201,062       | 502,080   |                          |

注:し尿等処理量=し尿及び浄化槽汚泥の収集量

資料:環境部 廃棄物対策課 クリーン推進課

焼却処理量 = 可燃ごみ量

破碎・選別・解体処理 = 不燃ごみ量 + 粗大ごみ量 + 適正処理困難物(スプリング入りマットレス等)

端数処理の関係から、総量と項目の合計の数字が合わない場合がある。

## 179. 河川の水質状況

| 採水地点 | 平成30年度        |                    |                     |                    |                            | 令和元年度             |                    |                     |                    |                            |                   |
|------|---------------|--------------------|---------------------|--------------------|----------------------------|-------------------|--------------------|---------------------|--------------------|----------------------------|-------------------|
|      | pH<br>最小～最大   | DO<br>(mg/l)<br>平均 | BOD<br>(mg/l)<br>平均 | SS<br>(mg/l)<br>平均 | 大腸菌群数<br>(MPN/100ml)<br>平均 | pH<br>最小～最大       | DO<br>(mg/l)<br>平均 | BOD<br>(mg/l)<br>平均 | SS<br>(mg/l)<br>平均 | 大腸菌群数<br>(MPN/100ml)<br>平均 |                   |
| 国場川  | 那覇大橋          | 7.9～8.2            | 5.7                 | 2.0                | 28                         | $1.4 \times 10^4$ | 7.7～8.2            | 6.3                 | 1.5                | 27                         | $7.4 \times 10^3$ |
|      | 真玉橋           | 7.6～8.1            | 4.4                 | 3.6                | 25                         | $7.8 \times 10^4$ | 7.5～8.2            | 5.6                 | 3.6                | 29                         | $4.1 \times 10^4$ |
|      | 一日橋           | 7.9～8.3            | 6.3                 | 2.2                | 17                         | $7.8 \times 10^4$ | 8.0～8.3            | 7.5                 | 1.6                | 12                         | $1.0 \times 10^5$ |
|      | 琉糖橋           | 6.7～7.9            | 3.6                 | 4.5                | 29                         | $1.4 \times 10^5$ | 7.4～7.9            | 6.3                 | 5.8                | 24                         | $9.3 \times 10^4$ |
| 久茂地川 | 泉崎橋           | 7.9～8.0            | 4.5                 | 0.8                | 13                         | $6.7 \times 10^3$ | 7.9～8.0            | 5.8                 | 0.6                | 10                         | $5.2 \times 10^4$ |
|      | 久茂地橋          | 7.8～7.9            | 3.8                 | 0.7                | 3                          | $5.6 \times 10^3$ | 7.8～7.9            | 4.6                 | 0.5                | 6                          | $1.2 \times 10^4$ |
|      | 四条橋           | 9.0～9.5            | 15                  | 2.6                | 2                          | $2.2 \times 10^4$ | 8.1～9.5            | 11                  | 1.5                | 2                          | $1.1 \times 10^5$ |
| 安里川  | 安里新橋          | 7.9～8.3            | 6.7                 | 0.9                | 4                          | $4.1 \times 10^4$ | 7.9～8.4            | 6.4                 | 0.8                | 4                          | $2.6 \times 10^5$ |
|      | 中之橋           | 7.9～8.0            | 5.0                 | 0.6                | 8                          | $2.3 \times 10^4$ | 7.9～8.0            | 5.2                 | 1.0                | 5                          | $2.1 \times 10^4$ |
|      | 大道練兵橋         | 7.9～8.3            | 7.6                 | 0.9                | 1                          | $5.6 \times 10^4$ | 8.1～8.5            | 7.7                 | 0.8                | 2                          | $4.7 \times 10^4$ |
|      | 寒川橋           | 8.2～8.6            | 8.6                 | 1.0                | 2                          | $1.9 \times 10^4$ | 8.1～8.5            | 8.0                 | 0.6                | 1                          | $2.6 \times 10^4$ |
|      | 宝口樋川<br>下流10m | 8.1～8.5            | 7.8                 | 1.1                | 1                          | $8.6 \times 10^4$ | 8.2～8.5            | 7.9                 | 1.2                | 3                          | $1.2 \times 10^5$ |
| 安謝川  | 安謝橋           | 7.9～8.1            | 5.0                 | 0.9                | 10                         | $5.5 \times 10^3$ | 7.9～8.1            | 6.1                 | 0.6                | 8                          | $5.3 \times 10^4$ |
|      | 宇久増橋          | 7.7～8.3            | 7.6                 | 3.2                | 4                          | $2.9 \times 10^5$ | 8.2～8.8            | 8.4                 | 1.3                | 5                          | $9.4 \times 10^4$ |
|      | 末吉新橋          | 8.2～8.3            | 8.8                 | <0.5               | 6                          | $2.0 \times 10^4$ | 8.4～8.7            | 10.0                | 0.6                | 8                          | $1.8 \times 10^4$ |
|      | 昭和橋           | 8.1～8.5            | 9.3                 | 0.8                | <1                         | $2.8 \times 10^4$ | 8.2～8.6            | 9.7                 | 0.6                | 1                          | $2.6 \times 10^4$ |

資料: 沖縄県環境部 環境保全課、那覇市環境部 環境保全課 (179～180表)

注: 平成29年度より観測地点「翔南製糖」を「琉糖橋」に名称変更。

中核市移行にともない、平成25年度から那覇市が測定しているが、琉糖橋は市域外のため沖縄県が測定している。

『く』記号は未満をあらわしている。

pH … 水素イオン濃度。溶液の中の水素イオンの濃度をpHという記号で表示する。pHは0から14で、7を中性とし、酸性の場合は7より小さく、アルカリ性では7より大きい。

DO … 溶存酸素量。水中に溶けている酸素量のことをいい、溶存酸素は水の自浄作用や水中の生物にとって必要不可欠なものである。溶解量を左右するのは水温、気圧、塩分などで、汚染度の高い水中では消費される酸素の量が多いので溶存する酸素の量は少なくなる。きれいな水ほど酸素は多く含まれ、水温が急激に上昇したり、藻類が著しく繁殖するときは過飽和状態になる。

BOD … 生物化学的酸素要求量。河川などの水の中の汚染物質(有機物)が微生物によって無機化あるいはガス化されるときに必要な酸素量のこと、単位は一般的にmg/lで表す。この数値が大きくなれば、その河川などの水中には汚染物質(有機物)が多く、水質が汚濁されていることを意味する。

SS … 浮遊物質。水中に浮遊している物質の量をいい、一定量の水をろ紙でこし、乾燥させてその重量を測ることとされており、数値(mg/l)が大きいほど水質汚濁の著しいことを示している。

大腸菌群数 … 乳糖を分解し酸とガスを形成する好気性又は通性嫌気性の菌の総称のことをいう。大腸菌群が水中に存在するということは、多くの場合、その水が人畜のし尿などで汚染されていることを示すものであることから、水質汚濁の指標とされている。

## 180. 那覇港の水質状況

| 採水地点   | 平成30年度      |                 |                  |  | 令和元年度       |                 |                  |  |
|--------|-------------|-----------------|------------------|--|-------------|-----------------|------------------|--|
|        | pH<br>最小～最大 | DO (mg/l)<br>平均 | COD (mg/l)<br>平均 |  | pH<br>最小～最大 | DO (mg/l)<br>平均 | COD (mg/l)<br>平均 |  |
| 那覇港沖   | 8.1～8.2     | 7.0             | 1.6              |  | 8.1～8.2     | 7.0             | 1.3              |  |
| 那覇港入口  | 8.0～8.2     | 6.9             | 2.6              |  | 8.0～8.1     | 6.8             | 1.8              |  |
| 那覇港内   | 8.0～8.2     | 6.7             | 2.5              |  | 8.0～8.2     | 6.7             | 1.8              |  |
| 那覇新港入口 | 8.1～8.2     | 7.0             | 1.6              |  | 8.1～8.2     | 7.1             | 1.2              |  |
| 泊港内    | 8.1～8.2     | 6.6             | 1.8              |  | 8.1～8.2     | 6.7             | 1.5              |  |
| 自謝加瀬東  | 8.2～8.2     | 6.9             | 1.6              |  | 8.2～8.2     | 7.0             | 1.3              |  |
| 安謝川河口沖 | 8.0～8.2     | 6.7             | 1.6              |  | 8.1～8.2     | 6.9             | 1.3              |  |

注: 中核市移行にともない、平成25年度から那覇市が測定しているが、安謝川河口沖は市域外のため沖縄県が測定している。

COD … 化学的酸素要求量。海水などの中における有機物による汚濁の程度を示すもので、水の中に含まれている有機物が酸化剤によって酸化される酸素の量をいい、数値(mg/l)が大きいほど有機物の量が多く、汚れが大きいことを示す。

XIV 司法 · 警察 · 消防

## 181. 月別交通事故発生状況（那覇署管内）

| 月   | 平成 30 年 |    |     |       | 令和 元年 |    |     |       | 令和 元年(沖縄県) |    |     |       |
|-----|---------|----|-----|-------|-------|----|-----|-------|------------|----|-----|-------|
|     | 件数      | 死者 | 重傷者 | 軽傷者   | 件数    | 死者 | 重傷者 | 軽傷者   | 件数         | 死者 | 重傷者 | 軽傷者   |
| 総数  | 1,031   | 3  | 120 | 1,064 | 981   | 7  | 121 | 1,009 | 4,075      | 36 | 488 | 4,373 |
| 1 月 | 85      | -  | 12  | 87    | 83    | -  | 6   | 85    | 316        | 1  | 43  | 333   |
| 2   | 104     | -  | 10  | 115   | 63    | -  | 10  | 61    | 282        | -  | 39  | 296   |
| 3   | 93      | -  | 12  | 99    | 99    | 1  | 8   | 105   | 359        | 3  | 35  | 381   |
| 4   | 83      | -  | 6   | 84    | 70    | -  | 6   | 76    | 345        | 1  | 44  | 379   |
| 5   | 81      | -  | 14  | 86    | 73    | 1  | 7   | 87    | 300        | 2  | 28  | 339   |
| 6   | 95      | 1  | 13  | 89    | 87    | -  | 8   | 89    | 366        | 2  | 32  | 417   |
| 7   | 74      | 1  | 6   | 72    | 84    | 1  | 8   | 91    | 375        | 3  | 32  | 418   |
| 8   | 114     | -  | 22  | 105   | 82    | 2  | 20  | 74    | 376        | 5  | 57  | 390   |
| 9   | 83      | -  | 4   | 94    | 94    | 1  | 10  | 97    | 342        | 2  | 39  | 388   |
| 10  | 80      | -  | 6   | 89    | 93    | -  | 16  | 95    | 340        | 6  | 44  | 347   |
| 11  | 70      | 1  | 7   | 75    | 65    | -  | 8   | 67    | 306        | 4  | 41  | 325   |
| 12  | 69      | -  | 8   | 69    | 88    | 1  | 14  | 82    | 368        | 7  | 54  | 360   |

注：那覇署管内は、那覇市(山下、小禄、高良、那覇- 資料：沖縄県警察本部 交通部「H30年度版沖縄県交通白書」(181～185表) 交番所は除く)、久米島町、座間味村、渡嘉敷村、渡名喜村、栗国村、南大東村、北大東村である。

## 182. 交通事故発生状況

| 交番等別    | 平成 30 年 |    |     |       | 令和 元年 |    |     |     |
|---------|---------|----|-----|-------|-------|----|-----|-----|
|         | 発生件数    | 死者 | 重傷者 | 軽傷者   | 発生件数  | 死者 | 重傷者 | 軽傷者 |
| 那 覇 市   | 1,142   | 3  | 136 | 1,003 | 1,091 | 8  | 128 | 955 |
| 首 里     | 63      | -  | 7   | 59    | 53    | 1  | 8   | 54  |
| 古 波 蔵   | 74      | -  | 8   | 82    | 71    | -  | 10  | 75  |
| 西 武 門   | 72      | -  | 6   | 81    | 64    | -  | 6   | 62  |
| 牧 志     | 42      | -  | 4   | 46    | 49    | -  | 3   | 54  |
| 安 謝     | 61      | -  | 7   | 62    | 76    | 2  | 11  | 72  |
| 与 儀     | 58      | -  | 9   | 62    | 48    | -  | 8   | 44  |
| 三 原     | 27      | -  | 7   | 21    | 31    | -  | 7   | 25  |
| 安 里     | 63      | -  | 7   | 65    | 64    | -  | 6   | 74  |
| 真 嘉 比   | 72      | -  | 5   | 78    | 57    | 2  | 9   | 53  |
| 繁 多 川   | 26      | -  | 3   | 25    | 26    | -  | 5   | 23  |
| 識 名     | 24      | 1  | 2   | 23    | 20    | -  | 3   | 24  |
| 儀 保     | 42      | 1  | 2   | 55    | 28    | -  | 4   | 26  |
| 石 嶺     | 21      | -  | 5   | 16    | 20    | -  | 7   | 17  |
| 国 場     | 93      | 1  | 14  | 88    | 87    | -  | 11  | 98  |
| 県 庁 前   | 94      | -  | 10  | 94    | 94    | 2  | 8   | 101 |
| 泊 高 橋   | 111     | -  | 13  | 118   | 85    | -  | 5   | 95  |
| 新 都 心 北 | 40      | -  | 3   | 41    | 59    | -  | 6   | 61  |
| おもろまち   | 45      | -  | 6   | 46    | 46    | -  | 3   | 49  |
| 山 下     | 50      | -  | 8   | 57    | 56    | -  | 4   | 62  |
| 小 禄     | 29      | -  | 10  | 19    | 21    | -  | 4   | 17  |
| 高 良     | 24      | -  | 1   | 25    | 27    | 1  | 2   | 27  |
| 那 覇 空 港 | 7       | -  | -   | 10    | 9     | -  | 1   | 8   |

注：山下、小禄、高良、那覇空港交番は、豊見城署管轄になるため、交番の合計は那覇市の数値と一致しない。

## 183. 交通法令違反取締状況（那覇署管内）

（1. 月 別）

| 年 次      | 総 数    | 1 月   | 2 月   | 3 月   | 4 月   | 5 月   | 6 月   | 7 月   | 8 月   | 9 月   | 10 月  | 11 月  | 12 月  |
|----------|--------|-------|-------|-------|-------|-------|-------|-------|-------|-------|-------|-------|-------|
| 平 成 27 年 | 17,057 | 1,249 | 995   | 1,043 | 1,167 | 1,238 | 1,633 | 1,765 | 1,515 | 1,594 | 1,461 | 1,748 | 1,649 |
| 28       | 26,315 | 1,512 | 1,749 | 1,875 | 2,169 | 2,177 | 1,859 | 1,896 | 2,302 | 2,565 | 2,637 | 2,965 | 2,609 |
| 29       | 23,197 | 2,701 | 3,134 | 2,455 | 1,859 | 1,982 | 1,543 | 1,346 | 1,536 | 1,572 | 1,589 | 1,838 | 1,642 |
| 30       | 23,596 | 1,695 | 1,534 | 1,304 | 1,556 | 1,932 | 1,804 | 2,326 | 2,472 | 2,036 | 2,408 | 2,583 | 1,946 |
| 令 和 元 年  | 22,037 | 2,394 | 2,045 | 1,897 | 2,098 | 2,051 | 1,419 | 2,163 | 2,317 | 1,561 | 1,484 | 1,491 | 1,117 |
| 沖 縄 県    | 80,213 | 7,228 | 6,590 | 6,642 | 7,791 | 7,974 | 6,118 | 7,368 | 7,395 | 5,974 | 6,663 | 5,764 | 4,706 |

（2. 違 反 別）

| 違 反 別                 |                   | 平 成 28 年 | 平 成 29 年 | 平 成 30 年 | 令 和 元 年 |
|-----------------------|-------------------|----------|----------|----------|---------|
| 総                     | 数                 | 26,344   | 23,203   | 23,647   | 22,062  |
| 道 路 車 両 交 通 法 等 違 反   | 総 数               | 26,315   | 23,197   | 23,596   | 22,037  |
|                       | 無 免 許 運 転         | 164      | 152      | 109      | 98      |
|                       | 酒 酔 ・ 酒 気 帯 び 運 転 | 411      | 433      | 301      | 386     |
|                       | 最 高 速 度 違 反       | 46       | 201      | 255      | 306     |
|                       | 信 号 無 視           | 865      | 741      | 678      | 952     |
|                       | 通 行 禁 止 ・ 通 行 帯   | 10,676   | 8,679    | 9,575    | 8,149   |
|                       | 整 備 不 良 車 両 等     | 249      | 220      | 70       | 147     |
|                       | 追 越 ・ 通 行 区 分     | 747      | 769      | 700      | 883     |
|                       | 優 先 通 行           | 2        | 1        | 1        | 3       |
|                       | 駐 停 車 違 反         | 1,014    | 1,255    | 1,098    | 1,306   |
| 道 路 車 両 交 通 法 等 違 反   | 免 許 証 不 携 帯       | 91       | 82       | 45       | 56      |
|                       | 定 員 外 乗 車         | 127      | 105      | 89       | 51      |
|                       | そ の 他             | 11,923   | 10,559   | 10,675   | 9,700   |
| 運 転 管 理 者 等           | -                 | -        | -        | -        |         |
| そ の 他 交 通 関 係 法 令 違 反 | 29                | 6        | 51       | 25       |         |

注:「その他交通関係法令違反」とは、道路運送車両法、自動車損害補償法、道路法、保管場所法の違反である。

注:運転管理者、道路運送法、道路運送車両法等の法令違反は含まれない。

注:駐停車違反は、放置確認標章貼付件数は含まれない。

## 184. 駐車違反取締状況（沖縄県）

| 年 次 ・ 区 分                                   | 平 成 26 年  | 平 成 27 年  | 平 成 28 年  | 平 成 29 年  | 平 成 30 年  | 令 和 元 年   |
|---|-----------|-----------|-----------|-----------|-----------|-----------|
| 駐 停 車 違 反 取 締 り 件 数                         | 2,204     | 2,648     | 2,577     | 2,949     | 2,446     | 3,307     |
| レ ッ カ ー 車 に よ る 移 動 件 数                     | 111       | 93        | 30        | 4         | 5         | -         |
| 総 取 締 り 件 数                                 | 58,334    | 68,074    | 76,495    | 79,841    | 82,152    | 80,213    |
| レ ッ カ ー 移 動 率 ( % )                         | 5.0       | 3.5       | 1.1       | 0.1       | 0.2       | 0.0       |
| 総 取 締 り 件 数 に 占 め る 駐 停 車 違 反 の 構 成 率 ( % ) | 3.8       | 3.9       | 3.3       | 3.7       | 3.0       | 4.1       |
| 登 録 自 動 車 台 数                               | 1,079,579 | 1,098,704 | 1,120,414 | 1,140,887 | 1,159,132 | 1,178,424 |
| 駐 停 車 違 反 取 締 り 件 数 ( 千 台 あ た り )           | 2         | 2.5       | 2.3       | 2.6       | 2.1       | 2.8       |
| 放 置 駐 車 確 認 標 章 貼 付 件 数                     | 8,611     | 10,768    | 11,454    | 11,438    | 9,635     | 11,575    |

## 185. 違反別・車種別・被害

| 違反別       | 発生             | 死者  | 重傷者 | 軽傷者   | 乗用車 |     |      |       |       |      | 貨物車 |     |
|-----------|----------------|-----|-----|-------|-----|-----|------|-------|-------|------|-----|-----|
|           |                |     |     |       | 大型車 | 中型車 | 準中型車 | 普通車   | 軽自動車  | ミニカー | 大型車 | 中型車 |
| 令和元年      | 1,543          | 7   | 220 | 1,537 | 13  | 6   | -    | 1,640 | 1,588 | 1    | 32  | 11  |
| 信号無視      | 85             | -   | 11  | 98    | -   | -   | -    | 41    | 26    | -    | 2   | -   |
| 通行禁止違反    | 2              | -   | -   | 2     | -   | -   | -    | 2     | -     | -    | -   | -   |
| 通行区分      | 右側通行           | 11  | 1   | 2     | 16  | -   | -    | -     | 5     | 1    | -   | -   |
|           | 歩道等通行          | 2   | -   | -     | 2   | -   | -    | -     | -     | -    | -   | -   |
|           | その他通行区分        | 1   | -   | -     | 1   | -   | -    | -     | -     | 1    | -   | -   |
| 車両通行帯違反   | -              | -   | -   | -     | -   | -   | -    | -     | -     | -    | -   | -   |
| 最高速度違反    | 1              | 1   | -   | -     | -   | -   | -    | -     | -     | -    | -   | -   |
| 横断等禁止違反   | 後退禁止違反         | 7   | -   | -     | 7   | -   | -    | -     | 5     | -    | -   | -   |
|           | 横断・転回禁止違反      | 66  | -   | 10    | 63  | -   | -    | -     | 25    | 29   | -   | 1   |
| 車間距離不保持   | 28             | -   | -   | 40    | -   | -   | -    | 10    | 14    | -    | -   | -   |
| 進路変更禁止違反  | 14             | -   | 3   | 14    | -   | -   | -    | 7     | 4     | -    | -   | -   |
| 通行妨害(車両等) | -              | -   | -   | -     | -   | -   | -    | -     | -     | -    | -   | -   |
| 追越し違反     | 追越し方法違反        | 9   | -   | 1     | 8   | -   | -    | -     | 5     | 2    | -   | -   |
|           | 禁止場所追越         | 2   | -   | 1     | 1   | -   | -    | -     | 1     | -    | -   | -   |
| 割込み等      | -              | -   | -   | -     | -   | -   | -    | -     | -     | -    | -   | -   |
| 右折違反      | 右折禁止場所右折等      | 22  | 1   | 4     | 19  | -   | -    | -     | 10    | 6    | -   | -   |
|           | 原付の二段階右折方法違反   | -   | -   | -     | -   | -   | -    | -     | -     | -    | -   | -   |
|           | その他の右折方法違反     | 8   | -   | 2     | 6   | -   | -    | -     | 4     | 2    | -   | -   |
| 左折違反      | 左折禁止場所左折等      | 23  | -   | 3     | 21  | -   | -    | -     | 10    | 11   | -   | -   |
|           | 交差点左折方法違反      | 39  | -   | 2     | 38  | -   | -    | -     | 12    | 24   | -   | -   |
| 優先通行妨害等   | 102            | -   | 14  | 108   | -   | -   | -    | 41    | 42    | -    | -   | 1   |
| 交差点安全義務違反 | 交差道路通行車両       | 495 | 1   | 58    | 495 | -   | -    | -     | 219   | 186  | -   | 1   |
|           | 反対方向からの右折車両    | 10  | -   | 2     | 11  | -   | -    | -     | 2     | 5    | -   | -   |
|           | 歩行者            | 60  | -   | 13    | 49  | -   | -    | -     | 24    | 25   | -   | -   |
|           | その他            | 253 | 3   | 44    | 252 | -   | -    | -     | 122   | 97   | -   | 1   |
| 歩行者妨害等    | 横断歩行者妨害等       | 159 | -   | 36    | 125 | 1   | -    | -     | 65    | 68   | -   | -   |
|           | 通行妨害(歩行者)      | 23  | -   | 6     | 18  | -   | -    | -     | 14    | 5    | -   | -   |
| 横断自転車妨害等  | 3              | -   | -   | 3     | -   | -   | -    | 2     | 1     | -    | -   |     |
| 徐行場所違反    | 交差点            | 29  | -   | 1     | 34  | -   | -    | -     | 13    | 10   | -   | -   |
|           | 交差点以外          | 4   | -   | 1     | 3   | -   | -    | -     | 2     | 2    | -   | -   |
| 指定一時不停止等  | 82             | -   | 6   | 99    | -   | -   | -    | 36    | 32    | -    | -   |     |
| 駐(停)車違反   | -              | -   | -   | -     | -   | -   | -    | -     | -     | -    | -   | -   |
| 灯火違反      | -              | -   | -   | -     | -   | -   | -    | -     | -     | -    | -   | -   |
| 合図不履行     | -              | -   | -   | -     | -   | -   | -    | -     | -     | -    | -   | -   |
| 乗車不適當     | 1              | -   | -   | 1     | -   | -   | -    | 1     | -     | -    | -   | -   |
| 積載不適當     | 過積載            | -   | -   | -     | -   | -   | -    | -     | -     | -    | -   | -   |
|           | その他            | -   | -   | -     | -   | -   | -    | -     | -     | -    | -   | -   |
| 自転車通行方法違反 | -              | -   | -   | -     | -   | -   | -    | -     | -     | -    | -   |     |
| けん引違反     | -              | -   | -   | -     | -   | -   | -    | -     | -     | -    | -   | -   |
| 整備不良車両運転  | ハンドル整備不良       | -   | -   | -     | -   | -   | -    | -     | -     | -    | -   | -   |
|           | ブレーキ整備不良       | -   | -   | -     | -   | -   | -    | -     | -     | -    | -   | -   |
|           | 走行装置(タイヤ等)整備不良 | 1   | -   | -     | 2   | -   | -    | -     | -     | -    | -   | 1   |
|           | その他の整備不良       | -   | -   | -     | -   | -   | -    | -     | -     | -    | -   | -   |
| 最低速度違反    | -              | -   | -   | -     | -   | -   | -    | -     | -     | -    | -   |     |
| 酒酔い運転     | 1              | -   | -   | 1     | -   | -   | -    | -     | -     | -    | -   |     |

注:「対象外当事者」とは、ひき(あて)逃げ等のため、当事者が不明の場合である。





185. 違反別・車種別・被害

| 違反別                                  |                           |             | 発 生 | 死 者 | 負 傷 者 | 軽 傷 | 乗 用 車 |     |          |     |      |      | 貨 物 車 |     |
|--------------------------------------|---------------------------|-------------|-----|-----|-------|-----|-------|-----|----------|-----|------|------|-------|-----|
|                                      |                           |             |     |     |       |     | 大型車   | 中型車 | 準<br>中型車 | 普通車 | 軽自動車 | ミニカー | 大型車   | 中型車 |
| 過<br>労<br>等                          | 薬<br>物<br>使<br>用          | 覚醒剤・麻薬等使用運転 | -   | -   | -     | -   | -     | -   | -        | -   | -    | -    | -     | -   |
|                                      |                           | シンナー等使用運転   | -   | -   | -     | -   | -     | -   | -        | -   | -    | -    | -     | -   |
|                                      |                           | その他薬物使用     | -   | -   | -     | -   | -     | -   | -        | -   | -    | -    | -     | -   |
| 過 労 運 転                              |                           |             | 6   | -   | 3     | 5   | -     | -   | -        | 1   | 4    | -    | -     | -   |
| 共 同 危 険 行 為                          |                           |             | -   | -   | -     | -   | -     | -   | -        | -   | -    | -    | -     | -   |
| 安<br>全<br>運<br>転<br>義<br>務<br>違<br>反 | ハ ン ド ル 操 作 不 適           |             | 114 | 8   | 34    | 105 | -     | 2   | -        | 19  | 35   | -    | 2     | -   |
|                                      | ブ レ ー キ 操 作 不 適           |             | 313 | -   | 20    | 364 | 2     | 1   | -        | 113 | 133  | -    | 2     | 1   |
|                                      | 前 方<br>不 注 意              | 内 在 的       | 267 | 6   | 39    | 312 | -     | -   | -        | 88  | 136  | -    | 1     | -   |
|                                      |                           | 外 在 的       | 568 | 8   | 57    | 692 | 3     | -   | -        | 222 | 234  | -    | 5     | 2   |
|                                      | 動 静 不 注 視                 |             | 561 | -   | 28    | 675 | 2     | -   | -        | 233 | 224  | -    | 6     | 2   |
|                                      | 安 全<br>不 確 認              | 前 方 ・ 左 ・ 右 | 324 | 3   | 41    | 308 | -     | 1   | -        | 138 | 135  | 1    | 3     | 1   |
|                                      |                           | 後 方         | 252 | -   | 27    | 257 | 4     | 1   | -        | 122 | 80   | -    | 4     | 1   |
|                                      | 安 全 速 度                   |             | 9   | 1   | 2     | 7   | -     | -   | -        | 5   | 2    | -    | -     | -   |
| 予 測 不 適                              |                           | 26          | 1   | 2   | 31    | -   | -     | -   | 10       | 5   | -    | 2    | 1     |     |
| そ の 他                                |                           | 14          | 1   | 5   | 10    | 1   | -     | -   | 4        | 4   | -    | 1    | -     |     |
| 幼 児 等 通 行 妨 害                        |                           |             | -   | -   | -     | -   | -     | -   | -        | -   | -    | -    | -     |     |
| 安 全 不 確 認 ド ア 開 放 等                  |                           |             | 10  | -   | 1     | 10  | -     | -   | -        | 6   | 3    | -    | -     |     |
| 停 止 措 置 義 務 違 反                      |                           |             | 4   | 1   | 1     | 2   | -     | 1   | -        | 1   | -    | -    | 1     |     |
| 燃 料 等 点 検 措 置 義 務 違 反                |                           |             | -   | -   | -     | -   | -     | -   | -        | -   | -    | -    | -     |     |
| 故 障 車 両 表 示 義 務 違 反                  |                           |             | -   | -   | -     | -   | -     | -   | -        | -   | -    | -    | -     |     |
| 自 動 二 輪 車 乗 車 方 法 違 反                |                           |             | -   | -   | -     | -   | -     | -   | -        | -   | -    | -    | -     |     |
| 免 許 条 件 違 反                          |                           |             | -   | -   | -     | -   | -     | -   | -        | -   | -    | -    | -     |     |
| そ の 他 の 違 反                          |                           |             | -   | -   | -     | -   | -     | -   | -        | -   | -    | -    | -     |     |
| 調 査 不 能                              |                           |             | -   | -   | -     | -   | -     | -   | -        | -   | -    | -    | -     |     |
| 違 反 な し                              |                           |             | -   | -   | -     | -   | -     | -   | -        | -   | -    | -    | -     |     |
| 信 号 無 視 ( 歩 行 者 )                    |                           |             | 3   | -   | 2     | 2   | -     | -   | -        | -   | -    | -    | -     |     |
| 通 行 区 分                              | 左 側 通 行                   |             | -   | -   | -     | -   | -     | -   | -        | -   | -    | -    | -     |     |
|                                      | 車 道 通 行                   |             | -   | -   | -     | -   | -     | -   | -        | -   | -    | -    | -     |     |
|                                      | そ の 他                     |             | -   | -   | -     | -   | -     | -   | -        | -   | -    | -    | -     |     |
| 横 断                                  | 横 断 歩 道 外 横 断             |             | -   | -   | -     | -   | -     | -   | -        | -   | -    | -    | -     |     |
|                                      | 斜 め 横 断                   |             | -   | -   | -     | -   | -     | -   | -        | -   | -    | -    | -     |     |
|                                      | 駐 停 車 車 両 の 直 前 ・ 直 後 横 断 |             | 1   | -   | -     | 1   | -     | -   | -        | -   | -    | -    | -     |     |
|                                      | 走 行 車 両 の 直 前 ・ 直 後 横 断   |             | -   | -   | -     | -   | -     | -   | -        | -   | -    | -    | -     |     |
| 横 断 禁 止 場 所 の 横 断                    |                           | -           | -   | -   | -     | -   | -     | -   | -        | -   | -    | -    |       |     |
| 幼 児 の 一 人 歩 き                        |                           |             | -   | -   | -     | -   | -     | -   | -        | -   | -    | -    | -     |     |
| め いてい・徘徊・寝そべり等                       |                           |             | -   | -   | -     | -   | -     | -   | -        | -   | -    | -    | -     |     |
| 路 上 遊 戯                              |                           |             | -   | -   | -     | -   | -     | -   | -        | -   | -    | -    | -     |     |
| 路 上 作 業                              |                           |             | -   | -   | -     | -   | -     | -   | -        | -   | -    | -    | -     |     |
| 飛 び 出 し                              |                           |             | -   | -   | -     | -   | -     | -   | -        | -   | -    | -    | -     |     |
| そ の 他 の 歩 行 者 の 違 反                  |                           |             | -   | -   | -     | -   | -     | -   | -        | -   | -    | -    | -     |     |
| 調 査 不 能 ( 歩 行 者 )                    |                           |             | -   | -   | -     | -   | -     | -   | -        | -   | -    | -    | -     |     |
| 違 反 な し ( 歩 行 者 )                    |                           |             | -   | -   | -     | -   | -     | -   | -        | -   | -    | -    | -     |     |
| 対 象 外 当 事 者                          |                           |             | 60  | -   | 6     | 55  | -     | -   | -        | -   | -    | -    | -     |     |

### 区分別事故発生状況(沖縄県) つづき

| 貨物車(つづき) |     |      | 特殊車 | 二輪車         |                 |                 |     |          |           | 軽車両 |     | 歩行者 | ローラー<br>スケート<br>等 | その他<br>の歩行者 | 対象外<br>当事者 |
|----------|-----|------|-----|-------------|-----------------|-----------------|-----|----------|-----------|-----|-----|-----|-------------------|-------------|------------|
| 準<br>中型車 | 普通車 | 軽貨物車 |     | 751cc<br>以上 | 401cc～<br>750cc | 251cc～<br>400cc | 軽二輪 | 原二<br>付種 | 原付<br>自転車 | 自転車 | その他 |     |                   |             |            |
| -        | -   | -    | -   | -           | -               | -               | -   | -        | -         | -   | -   | -   | -                 | -           | -          |
| -        | -   | -    | -   | -           | -               | -               | -   | -        | -         | -   | -   | -   | -                 | -           | -          |
| -        | -   | -    | -   | -           | -               | -               | -   | -        | -         | -   | -   | -   | -                 | -           | -          |
| -        | -   | 1    | -   | -           | -               | -               | -   | -        | -         | -   | -   | -   | -                 | -           | -          |
| -        | -   | -    | -   | -           | -               | -               | -   | -        | -         | -   | -   | -   | -                 | -           | -          |
| -        | 11  | 13   | -   | 1           | 2               | 3               | 5   | 9        | 10        | 2   | -   | -   | -                 | -           | -          |
| 2        | 11  | 20   | -   | -           | -               | 1               | 5   | 10       | 11        | 1   | -   | -   | -                 | -           | -          |
| -        | 13  | 18   | -   | -           | -               | -               | -   | 9        | 2         | -   | -   | -   | -                 | -           | -          |
| 5        | 34  | 33   | 1   | -           | 1               | 2               | 6   | 12       | 6         | 2   | -   | -   | -                 | -           | -          |
| 1        | 27  | 52   | -   | 2           | 1               | -               | 1   | 4        | 5         | 1   | -   | -   | -                 | -           | -          |
| 1        | 5   | 21   | -   | -           | 1               | 1               | 3   | 4        | 5         | 4   | -   | -   | -                 | -           | -          |
| 1        | 14  | 20   | 1   | -           | -               | -               | -   | 1        | 3         | -   | -   | -   | -                 | -           | -          |
| -        | -   | 2    | -   | -           | -               | -               | -   | -        | -         | -   | -   | -   | -                 | -           | -          |
| -        | -   | 2    | 1   | 1           | -               | 1               | -   | 2        | 1         | -   | -   | -   | -                 | -           | -          |
| 1        | 1   | -    | -   | -           | -               | -               | -   | 1        | -         | 1   | -   | -   | -                 | -           | -          |
| -        | -   | -    | -   | -           | -               | -               | -   | -        | -         | -   | -   | -   | -                 | -           | -          |
| -        | -   | 1    | -   | -           | -               | -               | -   | -        | -         | -   | -   | -   | -                 | -           | -          |
| -        | -   | 1    | -   | -           | -               | -               | -   | -        | -         | -   | -   | -   | -                 | -           | -          |
| -        | -   | -    | -   | -           | -               | -               | -   | -        | -         | -   | -   | -   | -                 | -           | -          |
| -        | -   | -    | -   | -           | -               | -               | -   | -        | -         | -   | -   | -   | -                 | -           | -          |
| -        | -   | -    | -   | -           | -               | -               | -   | -        | -         | -   | -   | -   | -                 | -           | -          |
| -        | -   | -    | -   | -           | -               | -               | -   | -        | -         | -   | -   | -   | -                 | -           | -          |
| -        | -   | -    | -   | -           | -               | -               | -   | -        | -         | -   | -   | -   | -                 | -           | -          |
| -        | -   | -    | -   | -           | -               | -               | -   | -        | -         | -   | -   | -   | -                 | -           | -          |
| -        | -   | -    | -   | -           | -               | -               | -   | -        | -         | -   | -   | -   | -                 | -           | -          |
| -        | -   | -    | -   | -           | -               | -               | -   | -        | -         | -   | -   | -   | -                 | -           | -          |
| -        | -   | -    | -   | -           | -               | -               | -   | -        | -         | -   | -   | -   | -                 | -           | -          |
| -        | -   | -    | -   | -           | -               | -               | -   | -        | -         | -   | -   | -   | -                 | -           | -          |
| -        | -   | -    | -   | -           | -               | -               | -   | -        | -         | -   | -   | -   | -                 | -           | -          |
| -        | -   | -    | -   | -           | -               | -               | -   | -        | -         | -   | -   | 3   | -                 | -           | -          |
| -        | -   | -    | -   | -           | -               | -               | -   | -        | -         | -   | -   | -   | -                 | -           | -          |
| -        | -   | -    | -   | -           | -               | -               | -   | -        | -         | -   | -   | -   | -                 | -           | -          |
| -        | -   | -    | -   | -           | -               | -               | -   | -        | -         | -   | -   | -   | -                 | -           | -          |
| -        | -   | -    | -   | -           | -               | -               | -   | -        | -         | -   | -   | -   | -                 | -           | -          |
| -        | -   | -    | -   | -           | -               | -               | -   | -        | -         | -   | -   | -   | -                 | -           | -          |
| -        | -   | -    | -   | -           | -               | -               | -   | -        | -         | -   | -   | -   | -                 | -           | -          |
| -        | -   | -    | -   | -           | -               | -               | -   | -        | -         | -   | -   | -   | 1                 | -           | -          |
| -        | -   | -    | -   | -           | -               | -               | -   | -        | -         | -   | -   | -   | -                 | -           | -          |
| -        | -   | -    | -   | -           | -               | -               | -   | -        | -         | -   | -   | -   | -                 | -           | -          |
| -        | -   | -    | -   | -           | -               | -               | -   | -        | -         | -   | -   | -   | -                 | -           | -          |
| -        | -   | -    | -   | -           | -               | -               | -   | -        | -         | -   | -   | -   | -                 | -           | -          |
| -        | -   | -    | -   | -           | -               | -               | -   | -        | -         | -   | -   | -   | -                 | -           | -          |
| -        | -   | -    | -   | -           | -               | -               | -   | -        | -         | -   | -   | -   | -                 | -           | -          |
| -        | -   | -    | -   | -           | -               | -               | -   | -        | -         | -   | -   | -   | -                 | -           | -          |
| -        | -   | -    | -   | -           | -               | -               | -   | -        | -         | -   | -   | -   | -                 | -           | -          |

## 186. 刑法犯罪種別、学職別、検挙・補導人員（沖縄県）

| 年次・学職・罪種 | 総数    | 凶悪犯 | 粗暴犯 | 窃盗犯 | 知能犯 | 風俗犯 | その他 |
|----------|-------|-----|-----|-----|-----|-----|-----|
| 平成 28 年  | 1,018 | 5   | 121 | 766 | 11  | 6   | 109 |
| 29       | 792   | 5   | 76  | 608 | 8   | 10  | 85  |
| 30       | 799   | 5   | 73  | 605 | 32  | 4   | 80  |
| 令和 元年    | 521   | 7   | 66  | 381 | 10  | 13  | 44  |
| 未就学      | -     | -   | -   | -   | -   | -   | -   |
| 小学生      | 76    | 2   | 9   | 61  | -   | 2   | 2   |
| 中学生      | 260   | -   | 33  | 198 | 1   | 2   | 26  |
| 高校生      | 103   | 3   | 7   | 72  | 5   | 6   | 10  |
| 大学生      | 4     | -   | -   | 3   | -   | 1   | -   |
| 専修生等     | 4     | -   | 1   | 3   | -   | -   | -   |
| 有職少年     | 54    | 2   | 12  | 32  | 2   | 2   | 4   |
| 無職少年     | 20    | -   | 4   | 12  | 2   | -   | 2   |
| 那覇署      | 81    | 2   | 7   | 64  | 2   | 2   | 4   |

注：那覇署管内は、那覇市（山下、小禄、高良、那覇空港交番所は除く）、久米島町、座間味村、渡嘉敷村、渡名喜村、粟国村、南大東村、北大東村である。

資料：沖縄県警察本部 刑事部「犯罪統計書」（186～187表）

## 187. 外国人犯罪の事件検挙状況

| 罪種別    | 平成 30 年 |    |     |    | 令和 元年 |    |     |    |
|--------|---------|----|-----|----|-------|----|-----|----|
|        | 沖縄県     |    | 那覇署 |    | 沖縄県   |    | 那覇署 |    |
|        | 件数      | 人員 | 件数  | 人員 | 件数    | 人員 | 件数  | 人員 |
| 総数     | 119     | 95 | 34  | 28 | 107   | 82 | 25  | 24 |
| 凶悪犯    | 1       | 1  | -   | -  | -     | -  | -   | -  |
| 粗暴犯    | 17      | 18 | 4   | 4  | 16    | 15 | 6   | 6  |
| 窃盗犯    | 71      | 56 | 25  | 20 | 48    | 39 | 12  | 14 |
| 知能犯    | 13      | 8  | -   | -  | 19    | 6  | 2   | -  |
| 風俗犯    | 1       | 1  | -   | -  | 1     | 1  | -   | -  |
| その他刑法犯 | 16      | 11 | 5   | 4  | 23    | 21 | 5   | 4  |

## 188. 風俗営業所軒数

各年12月31日現在

| 年次・種類   | 総数    | キャバレー | 料亭 | カフェー  | 小料理店 | ナイトクラブ | ダンスホール | 遊技場麻雀屋 | ゲームセンター | その他 |
|---------|-------|-------|----|-------|------|--------|--------|--------|---------|-----|
| 平成 27 年 | 1,511 | 35    | 9  | 1,065 | 21   | 10     | -      | 128    | 243     | -   |
| 28      | 1,476 | 34    | 9  | 1,058 | 21   | -      | -      | 129    | 225     | -   |
| 29      | 1,498 | 34    | 9  | 1,084 | 21   | -      | -      | 126    | 224     | -   |
| 30      | 1,504 | 34    | 9  | 1,093 | 21   | -      | -      | 124    | 223     | -   |
| 令和 元年   | 1,620 | 37    | 12 | 1,156 | 22   | -      | -      | 127    | 266     | -   |
| 沖縄県     | 4,963 | 92    | 16 | 3,954 | 46   | -      | -      | 267    | 587     | 1   |

資料：沖縄県警察本部 生活安全部

## 189. 特別法犯送致状況（交通法令を除く）

| 法 令                       | 平成 29 年 |     |       |     | 平成 30 年 |     |       |     | 令和 元年 |     |       |     |
|---------------------------|---------|-----|-------|-----|---------|-----|-------|-----|-------|-----|-------|-----|
|                           | 沖 縄 県   |     | 那 覇 署 |     | 沖 縄 県   |     | 那 覇 署 |     | 沖 縄 県 |     | 那 覇 署 |     |
|                           | 件 数     | 人 員 | 件 数   | 人 員 | 件 数     | 人 員 | 件 数   | 人 員 | 件 数   | 人 員 | 件 数   | 人 員 |
| 総 数                       | 910     | 663 | 254   | 182 | 789     | 574 | 209   | 153 | 782   | 609 | 181   | 152 |
| 入 管 法                     | 21      | 15  | 9     | 7   | 33      | 23  | 19    | 12  | 27    | 18  | 10    | 6   |
| 軽 犯 罪 法                   | 51      | 47  | 23    | 19  | 26      | 26  | 1     | 4   | 32    | 30  | 11    | 9   |
| 迷 惑 防 止 条 例               | 44      | 36  | 27    | 24  | 40      | 36  | 18    | 16  | 68    | 49  | 25    | 21  |
| ス ト ー カ ー 規 正 法           | 16      | 11  | -     | -   | 8       | 3   | 1     | -   | 9     | 8   | -     | -   |
| 風 営 適 正 化 法               | 66      | 50  | 10    | 6   | 50      | 31  | 11    | 6   | 31    | 46  | 7     | 12  |
| 売 春 防 止 法                 | 27      | 10  | 21    | 6   | 11      | 10  | 4     | 3   | 4     | -   | -     | -   |
| 児 童 福 祉 法                 | 18      | 10  | 8     | 5   | 9       | 10  | 4     | 4   | 6     | 4   | 4     | 2   |
| 未 成 年 者 飲 酒 禁 止 法         | 11      | 12  | 5     | 5   | 9       | 14  | 3     | 6   | 15    | 17  | 2     | 1   |
| 未 成 年 者 喫 煙 禁 止 法         | 4       | 2   | -     | -   | 4       | 4   | -     | -   | 8     | 7   | 1     | 1   |
| 青 少 年 保 護 育 成 条 例         | 121     | 63  | 17    | 8   | 117     | 54  | 28    | 13  | 114   | 49  | 12    | 4   |
| 児 童 買 春 ・ 児 童 ポ ル ノ 禁 止 法 | 55      | 25  | 13    | 4   | 64      | 38  | 9     | 7   | 46    | 34  | 7     | 5   |
| 出 資 法                     | 4       | -   | 2     | -   | 6       | 2   | -     | -   | 4     | 4   | 1     | 4   |
| 貸 金 業 法                   | 6       | 5   | 3     | 3   | 6       | 4   | 1     | -   | 8     | 7   | 5     | 4   |
| 犯 罪 収 益 移 転 防 止 法         | 36      | 22  | 8     | 5   | 33      | 23  | 6     | 2   | 39    | 20  | 11    | 6   |
| 銃 刀 法                     | 70      | 63  | 17    | 17  | 55      | 44  | 12    | 8   | 74    | 67  | 17    | 16  |
| 火 薬 類 取 締 法               | 3       | 3   | -     | -   | 9       | 8   | 1     | 1   | 3     | 2   | 1     | 1   |
| 麻 薬 等 取 締 法               | 6       | 6   | 4     | 4   | 22      | 13  | -     | -   | 18    | 7   | 4     | 2   |
| 大 麻 取 締 法                 | 82      | 67  | 23    | 17  | 92      | 81  | 25    | 23  | 145   | 136 | 40    | 39  |
| 覚 せ い 剤 取 締 法             | 160     | 112 | 43    | 36  | 112     | 75  | 50    | 29  | 48    | 33  | 10    | 7   |
| 医 薬 品 医 療 機 器 等 法         | 5       | 3   | 2     | 1   | 5       | 3   | 1     | 1   | 6     | 8   | 3     | 3   |
| 毒 劇 物 法                   | 13      | 13  | 2     | 2   | 8       | 6   | 5     | 2   | 7     | 4   | -     | -   |
| 食 品 衛 生 法                 | 5       | 1   | 1     | -   | 3       | 2   | 1     | -   | 1     | 1   | -     | -   |
| 廃 棄 物 処 理 法               | 38      | 42  | 4     | 5   | 29      | 29  | -     | -   | 28    | 31  | -     | -   |
| 労 働 基 準 法                 | 1       | 1   | -     | -   | 1       | -   | -     | -   | -     | -   | -     | -   |
| 電 波 法                     | 11      | 12  | 4     | 4   | 4       | 4   | 2     | 2   | 1     | 1   | -     | -   |
| 特 殊 開 錠 用 具 所 持 禁 止 法     | -       | -   | -     | -   | 2       | 2   | -     | -   | 2     | 1   | -     | -   |
| 商 標 法                     | -       | -   | -     | -   | 1       | 1   | -     | -   | 5     | 3   | -     | -   |
| そ の 他                     | 36      | 32  | 8     | 4   | 30      | 28  | 7     | 14  | 33    | 22  | 10    | 9   |

注:人員の( )内は少年を内数で示す。

資料:沖縄県警察本部 刑事部「犯罪統計書」(189~190表)

## 190. 刑法犯罪種別

| 交番別等         | 総数    | 凶悪犯 |    |    |       |       | 粗暴犯 |    |     |     |     |     | 窃盗犯   |     |     |
|--------------|-------|-----|----|----|-------|-------|-----|----|-----|-----|-----|-----|-------|-----|-----|
|              |       | 殺人  | 強盗 | 放火 | 強制性交等 | 凶器準備集 | 暴行  | 傷害 | 脅迫  | 恐喝  | 侵入盗 | 乗り盗 |       |     |     |
| (1. 交番・駐在所別) |       |     |    |    |       |       |     |    |     |     |     |     |       |     |     |
| 那覇市          | 1,795 | 17  | 5  | 4  | 3     | 5     | 210 | -  | 69  | 122 | 14  | 5   | 1,221 | 77  | 291 |
| 県庁前          | 156   | 2   | -  | -  | 1     | 1     | 19  | -  | 7   | 12  | -   | -   | 107   | 6   | 29  |
| 古波蔵          | 57    | -   | -  | -  | -     | -     | 4   | -  | 2   | 1   | -   | 1   | 44    | 2   | 11  |
| 西武門          | 183   | 4   | 1  | -  | -     | 3     | 25  | -  | 8   | 16  | 1   | -   | 114   | 6   | 27  |
| 牧志           | 197   | 3   | 2  | -  | -     | 1     | 23  | -  | 8   | 13  | 1   | 1   | 132   | 4   | 28  |
| 泊高橋          | 139   | 2   | -  | 1  | 1     | -     | 25  | -  | 7   | 15  | 1   | 2   | 75    | 5   | 15  |
| 安謝           | 67    | -   | -  | -  | -     | -     | 7   | -  | 1   | 5   | 1   | -   | 49    | 2   | 16  |
| 与儀           | 65    | 2   | -  | 1  | 1     | -     | 7   | -  | -   | 6   | 1   | -   | 40    | 2   | 7   |
| 三原           | 27    | -   | -  | -  | -     | -     | 3   | -  | 2   | 1   | -   | -   | 17    | 4   | 4   |
| 安里           | 84    | 2   | 1  | 1  | -     | -     | 10  | -  | 4   | 6   | -   | -   | 61    | 3   | 17  |
| 真嘉比          | 59    | -   | -  | -  | -     | -     | 6   | -  | 2   | 4   | -   | -   | 46    | 6   | 10  |
| 首里           | 53    | -   | -  | -  | -     | -     | 9   | -  | 3   | 6   | -   | -   | 39    | 6   | 15  |
| 儀保           | 31    | -   | -  | -  | -     | -     | 6   | -  | 1   | 5   | -   | -   | 19    | 1   | 11  |
| 繁多川          | 43    | -   | -  | -  | -     | -     | 8   | -  | 2   | 4   | 2   | -   | 25    | 4   | 5   |
| 識名           | 20    | -   | -  | -  | -     | -     | 5   | -  | 1   | 2   | 2   | -   | 12    | 1   | 8   |
| 石嶺           | 40    | -   | -  | -  | -     | -     | 4   | -  | -   | 4   | -   | -   | 24    | 4   | 9   |
| 国場           | 78    | -   | -  | -  | -     | -     | 8   | -  | 4   | 3   | 1   | -   | 62    | 2   | 11  |
| 新都心北         | 80    | -   | -  | -  | -     | -     | 9   | -  | 3   | 6   | -   | -   | 54    | 3   | 15  |
| おもろまち        | 170   | 1   | -  | 1  | -     | -     | 3   | -  | 1   | 1   | 1   | -   | 139   | 3   | 11  |
| 山下           | 99    | -   | -  | -  | -     | -     | 6   | -  | 2   | 4   | -   | -   | 78    | 4   | 27  |
| 小禄           | 58    | -   | -  | -  | -     | -     | 9   | -  | 5   | 2   | 2   | -   | 32    | 4   | 7   |
| 高良           | 45    | 1   | 1  | -  | -     | -     | 7   | -  | 2   | 4   | 1   | -   | 33    | 2   | 7   |
| 那覇空港         | 15    | -   | -  | -  | -     | -     | 5   | -  | 3   | 2   | -   | -   | 8     | -   | 1   |
| 沖縄県          | 6,514 | 50  | 16 | 14 | 5     | 15    | 759 | -  | 258 | 421 | 62  | 18  | 4,234 | 471 | 901 |
| (2. 検挙)      |       |     |    |    |       |       |     |    |     |     |     |     |       |     |     |
| 那覇市          | 1,050 | 16  | 5  | 4  | 3     | 4     | 168 | -  | 50  | 102 | 11  | 5   | 666   | 53  | 47  |
| 沖縄県          | 3,865 | 45  | 16 | 12 | 5     | 12    | 669 | -  | 224 | 375 | 55  | 15  | 2,280 | 288 | 178 |

注：那覇市の認知件数は那覇署で認知した他署管内発生等を含むため交番別の合計と一致しない場合がある。

検挙件数は、発生地計上方式。

# 認知及び検挙状況

令和元年

| 非侵入盗 | 知能犯 |    |    |    |    |    | 風俗犯  |  |  | その他 | 占有物横領 | 公務執行妨害 | 住居侵入 | 器物損壊 | その他 |
|------|-----|----|----|----|----|----|------|--|--|-----|-------|--------|------|------|-----|
|      | 詐欺  | 横領 | 偽造 | 汚職 | 背任 | 賭博 | わいせつ |  |  |     |       |        |      |      |     |

認知件数)

|       |     |     |    |    |   |   |    |   |    |     |    |    |     |     |     |
|-------|-----|-----|----|----|---|---|----|---|----|-----|----|----|-----|-----|-----|
| 853   | 100 | 89  | 1  | 10 | - | - | 23 | - | 23 | 224 | 10 | 7  | 26  | 142 | 39  |
| 72    | 7   | 7   | -  | -  | - | - | 2  | - | 2  | 19  | 1  | 2  | 3   | 11  | 2   |
| 31    | 5   | 5   | -  | -  | - | - | -  | - | -  | 4   | -  | 1  | -   | 3   | -   |
| 81    | 10  | 8   | -  | 2  | - | - | 3  | - | 3  | 27  | 2  | -  | 1   | 17  | 7   |
| 100   | 14  | 12  | -  | 2  | - | - | 3  | - | 3  | 22  | -  | 1  | 3   | 11  | 7   |
| 55    | 10  | 10  | -  | -  | - | - | 4  | - | 4  | 23  | 2  | 1  | 1   | 16  | 3   |
| 31    | 1   | -   | 1  | -  | - | - | 1  | - | 1  | 9   | -  | -  | 2   | 7   | -   |
| 31    | 3   | 3   | -  | -  | - | - | 1  | - | 1  | 12  | 2  | 1  | 2   | 5   | 2   |
| 9     | 1   | 1   | -  | -  | - | - | -  | - | -  | 6   | -  | -  | 1   | 5   | -   |
| 41    | 5   | 5   | -  | -  | - | - | -  | - | -  | 6   | -  | -  | 2   | 4   | -   |
| 30    | -   | -   | -  | -  | - | - | 2  | - | 2  | 5   | -  | -  | -   | 5   | -   |
| 18    | -   | -   | -  | -  | - | - | -  | - | -  | 5   | -  | -  | -   | 3   | 2   |
| 7     | 1   | 1   | -  | -  | - | - | -  | - | -  | 5   | -  | -  | -   | 5   | -   |
| 16    | 2   | 1   | -  | 1  | - | - | 2  | - | 2  | 6   | -  | -  | 1   | 3   | 2   |
| 3     | 1   | 1   | -  | -  | - | - | -  | - | -  | 2   | -  | -  | 1   | 1   | -   |
| 11    | 2   | 2   | -  | -  | - | - | -  | - | -  | 10  | -  | -  | 2   | 8   | -   |
| 49    | 2   | 1   | -  | 1  | - | - | -  | - | -  | 6   | -  | -  | -   | 5   | 1   |
| 36    | 7   | 7   | -  | -  | - | - | 1  | - | 1  | 9   | 1  | 1  | 2   | 4   | 1   |
| 125   | 9   | 9   | -  | -  | - | - | -  | - | -  | 18  | 1  | -  | 1   | 14  | 2   |
| 47    | 6   | 5   | -  | 1  | - | - | 2  | - | 2  | 7   | 1  | -  | 2   | 3   | 1   |
| 21    | 3   | 2   | -  | 1  | - | - | 1  | - | 1  | 13  | -  | -  | 2   | 11  | -   |
| 24    | 2   | 1   | -  | 1  | - | - | -  | - | -  | 2   | -  | -  | -   | 2   | -   |
| 7     | 1   | 1   | -  | -  | - | - | -  | - | -  | 1   | -  | -  | -   | -   | 1   |
| 2,862 | 455 | 387 | 26 | 42 | - | - | 87 | 3 | 84 | 929 | 37 | 38 | 112 | 598 | 144 |

件数)

|       |     |     |    |    |   |   |    |   |    |     |    |    |    |     |     |
|-------|-----|-----|----|----|---|---|----|---|----|-----|----|----|----|-----|-----|
| 566   | 86  | 75  | 1  | 10 | - | - | 21 | - | 21 | 93  | 2  | 7  | 19 | 38  | 27  |
| 1,814 | 394 | 335 | 22 | 37 | - | - | 79 | 3 | 76 | 398 | 24 | 39 | 78 | 152 | 105 |

## 191. 消防車両配置状況

令和元年12月末現在

| 消防車両等          | 総数 | 消防局 | 西消防署 |       |       | 中央消防署 |      |       |       |
|----------------|----|-----|------|-------|-------|-------|------|-------|-------|
|                |    |     | 本署   | 安謝出張所 | 小緑出張所 | 本署    | 神原分署 | 首里出張所 | 国場出張所 |
| 司令車            | 1  | 1   | -    | -     | -     | -     | -    | -     | -     |
| 指揮車            | 3  | 3   | -    | -     | -     | -     | -    | -     | -     |
| 指揮広報車          | 1  | 1   | -    | -     | -     | -     | -    | -     | -     |
| 救急車            | 10 | -   | 2    | -     | 1     | 2     | 3    | 1     | 1     |
| 消防ポンプ車         | 15 | -   | 2    | 2     | 2     | 2     | 3    | 2     | 2     |
| 救助工作車          | 3  | -   | 1    | -     | -     | 2     | -    | -     | -     |
| 水難救助車          | 1  | -   | 1    | -     | -     | -     | -    | -     | -     |
| はしご車           | 2  | -   | 1    | -     | -     | 1     | -    | -     | -     |
| 化学車            | 2  | -   | -    | 1     | 1     | -     | -    | -     | -     |
| 大型水槽車          | 1  | -   | -    | -     | -     | -     | -    | 1     | -     |
| 後方支援車          | 1  | -   | -    | -     | -     | 1     | -    | -     | -     |
| 重機搬送車          | 2  | -   | -    | -     | 1     | 1     | -    | -     | -     |
| ハイパーミストプロワーカー車 | 1  | -   | -    | -     | 1     | -     | -    | -     | -     |
| 燃料補給車          | 1  | -   | -    | -     | -     | 1     | -    | -     | -     |
| 津波風水害対応車       | 1  | -   | -    | -     | -     | 1     | -    | -     | -     |
| 特殊災害対応車        | 1  | -   | -    | -     | -     | -     | 1    | -     | -     |
| 特殊災害対応支援車      | 1  | -   | -    | -     | -     | 1     | -    | -     | -     |
| 災害対応多目的車       | 1  | 1   | -    | -     | -     | -     | -    | -     | -     |
| 資器材搬送車         | 2  | 1   | 1    | -     | -     | -     | -    | -     | -     |
| オートバイ          | 2  | 2   | -    | -     | -     | -     | -    | -     | -     |
| 水上バイク          | 1  | -   | -    | -     | -     | 1     | -    | -     | -     |
| 水難救助艇          | 3  | -   | 2    | -     | -     | 1     | -    | -     | -     |
| トレーラー          | 3  | -   | 1    | -     | -     | 2     | -    | -     | -     |
| 連絡車            | 13 | 13  | -    | -     | -     | -     | -    | -     | -     |
| その他            | 7  | 1   | 2    | 1     | -     | 3     | -    | -     | -     |

注：平成28年3月31日松尾出張所及び真和志出張所廃止のため表頭より項目削除。資料：那覇市消防局 総務課（191～194表）  
平成28年4月1日付で運用開始した神原出張所は、平成30年4月1日神原分署へ昇格した。

## 192. 消防職員配置状況

各年4月1日現在

| 年次、消防局・署所別 | 総数  | 消防正監 | 消防監 | 司令長 | 司令 | 司令補 | 士長 | 副士長 | 消防士 | その他 | 消防団員 |
|------------|-----|------|-----|-----|----|-----|----|-----|-----|-----|------|
| 平成29年      | 281 | 1    | 3   | 12  | 26 | 79  | 74 | 38  | 41  | 7   | 79   |
| 平成30年      | 290 | 1    | 3   | 12  | 26 | 80  | 77 | 36  | 45  | 9   | 99   |
| 令和元年       | 292 | 1    | 3   | 13  | 26 | 83  | 80 | 35  | 42  | 9   | 87   |
| 令和2年（総数）   | 299 | 1    | 3   | 13  | 29 | 83  | 80 | 32  | 48  | 10  | 82   |
| 消防局        | 75  | 1    | 1   | 6   | 15 | 26  | 13 | 1   | 3   | 9   | -    |
| 西消防署       |     |      |     |     |    |     |    |     |     |     |      |
| 本署         | 56  | -    | 1   | 3   | 4  | 11  | 20 | 6   | 10  | 1   | -    |
| 安謝出張所      | 12  | -    | -   | -   | -  | 3   | 4  | 2   | 3   | -   | -    |
| 小緑出張所      | 21  | -    | -   | -   | -  | 6   | 6  | 3   | 6   | -   | -    |
| 中央消防署      |     |      |     |     |    |     |    |     |     |     |      |
| 本署         | 52  | -    | 1   | 3   | 7  | 14  | 12 | 9   | 6   | -   | -    |
| 神原分署       | 41  | -    | -   | 1   | 3  | 11  | 12 | 5   | 9   | -   | -    |
| 首里出張所      | 21  | -    | -   | -   | -  | 6   | 7  | 3   | 5   | -   | -    |
| 国場出張所      | 21  | -    | -   | -   | -  | 6   | 6  | 3   | 6   | -   | -    |

# 193. 火災発生状況

( 1. 概況 )

| 年次・月    | 火災<br>件数 | 火 災 種 別 |     |     |     |       |       | 焼 損<br>棟 数 | 罹 災<br>世 帯 数 | 罹 災<br>者 数 | 死 傷 者 数 |       | 焼 損 面 積                         |                                 |
|---------|----------|---------|-----|-----|-----|-------|-------|------------|--------------|------------|---------|-------|---------------------------------|---------------------------------|
|         |          | 建 物     | 林 野 | 車 両 | 船 舶 | 航 空 機 | そ の 他 |            |              |            | 死 者     | 負 傷 者 | 建 物 床 面 積<br>( m <sup>2</sup> ) | 建 物 表 面 積<br>( m <sup>2</sup> ) |
| 平成30年   | 86       | 56      | -   | 5   | -   | -     | 25    | 59         | 36           | 78         | 2       | 5     | 2,086                           | 32                              |
| 令和元年    | 86       | 64      | -   | 10  | -   | -     | 12    | 78         | 37           | 67         | 2       | 15    | 1,778                           | 67                              |
| 平成31年1月 | 13       | 6       | -   | 3   | -   | -     | 4     | 7          | 4            | 8          | -       | 3     | 94                              | -                               |
| 2       | 3        | 3       | -   | -   | -   | -     | -     | 3          | 2            | 3          | -       | -     | 1                               | 1                               |
| 3       | 7        | 6       | -   | 1   | -   | -     | -     | 6          | 2            | 2          | 1       | -     | 16                              | 17                              |
| 4       | 9        | 7       | -   | 1   | -   | -     | 1     | 8          | 7            | 10         | -       | 4     | 160                             | 7                               |
| 令和元年5月  | 2        | 2       | -   | -   | -   | -     | -     | 2          | 2            | 7          | -       | -     | 73                              | 1                               |
| 6       | 5        | 5       | -   | -   | -   | -     | 1     | 6          | 3            | 2          | -       | -     | 57                              | 7                               |
| 7       | 6        | 3       | -   | 2   | -   | -     | 1     | 2          | 1            | 1          | -       | 1     | -                               | 5                               |
| 8       | 7        | 5       | -   | 1   | -   | -     | 1     | 6          | 2            | 8          | -       | -     | 4                               | 2                               |
| 9       | 3        | 1       | -   | -   | -   | -     | 2     | 2          | -            | -          | -       | 2     | -                               | -                               |
| 10      | 8        | 8       | -   | -   | -   | -     | -     | 15         | 2            | 2          | -       | 2     | 1,200                           | 17                              |
| 11      | 9        | 9       | -   | -   | -   | -     | -     | 10         | 5            | 8          | -       | -     | 26                              | -                               |
| 12      | 13       | 9       | -   | 2   | -   | -     | 2     | 11         | 7            | 16         | 1       | 3     | 147                             | 10                              |

| 年次・月    | 損 害 見 積 額 ( 千 円 ) |           |         |       |     |       | 1 日 平 均 |             | 1 件 平 均                           |                  | 人口1万<br>人あたり<br>出火件数 |
|---------|-------------------|-----------|---------|-------|-----|-------|---------|-------------|-----------------------------------|------------------|----------------------|
|         | 総 額               | 建 物       | 収 容 物   | 車 両   | 船 舶 | そ の 他 | 件 数     | 損害額<br>(千円) | 建物焼損床<br>面積(m <sup>2</sup> )<br>① | 損 害 額<br>( 千 円 ) |                      |
| 平成30年   | 50,092            | 41,142    | 8,741   | 107   | -   | 100   | 0.20    | 137.0       | 14.5                              | 582.5            | 2.7                  |
| 令和元年    | 5,330,171         | 5,088,720 | 237,616 | 3,827 | -   | 8     | 0.24    | 14,603.2    | 20.7                              | 61,978.7         | 2.7                  |
| 平成31年1月 | 7,641             | 6,581     | 1,000   | 60    | -   | -     | 0.42    | 246.5       | 7.2                               | 587.8            | 0.4                  |
| 2       | 9                 | 1         | 8       | -     | -   | -     | 0.11    | 0.3         | -                                 | 3.0              | 0.1                  |
| 3       | 724               | 659       | 20      | 45    | -   | -     | 0.23    | 23.4        | 2                                 | 103.4            | 0.2                  |
| 4       | 13,695            | 10,834    | 2,762   | 99    | -   | -     | 0.30    | 456.5       | 17.8                              | 1,521.7          | 0.3                  |
| 令和元年5月  | 10,260            | 10,014    | 246     | -     | -   | -     | 0.07    | 331.0       | 36.5                              | 5,130.0          | 0.1                  |
| 6       | 1,271             | 118       | 1,153   | -     | -   | -     | 0.17    | 211.8       | 11.4                              | 254.2            | 0.2                  |
| 7       | 3,598             | 281       | 522     | 2,795 | -   | -     | 0.19    | 116.1       | -                                 | 599.7            | 0.2                  |
| 8       | 127               | -         | 74      | 53    | -   | -     | 0.23    | 4.1         | 1                                 | 18.2             | 0.2                  |
| 9       | 36                | -         | 36      | -     | -   | -     | 0.10    | 1.2         | -                                 | 12.0             | 0.1                  |
| 10      | 5,285,764         | 5,056,235 | 229,529 | -     | -   | -     | 0.26    | 170,508.5   | 150                               | 660,720.5        | 0.2                  |
| 11      | 2,459             | 397       | 2,062   | -     | -   | -     | 0.30    | 82.0        | 2.9                               | 273.2            | 0.3                  |
| 12      | 4,587             | 3,600     | 204     | 775   | -   | 8     | 0.42    | 148.0       | 11.3                              | 352.9            | 0.4                  |

注:人口1万人あたりの出火件数の計算基礎となる人口は住民基本台帳人口(各年12月31日現在)である。

注:①は、建物火災1件あたりの建物焼損床面積である。

( 2. 覚 知 別 )

| 年 次   | 総 数 | 火災専用<br>電 話 | 一般加入<br>電 話 | 警察電話 | 望楼発見 | 駆けつけ<br>通 報 | 事後聞知 | そ の 他 |
|-------|-----|-------------|-------------|------|------|-------------|------|-------|
| 平成29年 | 72  | 62          | 4           | 2    | -    | 1           | 3    | -     |
| 30    | 86  | 65          | 9           | -    | -    | 1           | 11   | -     |
| 令和元年  | 86  | 56          | 9           | 2    | -    | -           | 14   | 5     |

( 3. 出 火 時 刻 表 )

| 年 次   | 総 数 | 0 ~ | 2 ~ | 4 ~ | 6 ~ | 8 ~  | 10 ~ | 12 ~ | 14 ~ | 16 ~ | 18 ~ | 20 ~ | 22 ~ | 時 分<br>不 明 |
|-------|-----|-----|-----|-----|-----|------|------|------|------|------|------|------|------|------------|
|       |     | 2 時 | 4 時 | 6 時 | 8 時 | 10 時 | 12 時 | 14 時 | 16 時 | 18 時 | 20 時 | 22 時 | 24 時 |            |
| 平成29年 | 72  | 3   | 2   | 6   | 2   | 5    | 7    | 4    | 11   | 9    | 8    | 8    | 4    | 3          |
| 30    | 83  | 9   | 6   | 2   | 3   | 4    | 8    | 6    | 3    | 9    | 13   | 9    | 11   | -          |
| 令和元年  | 86  | 4   | 4   | 4   | 4   | 10   | 7    | 9    | 8    | 7    | 13   | 10   | 6    | -          |



### 193. 火災発生状況つづき

( 4. 原因別 )

| 原 因       | 平成29年 | 平成30年 | 令和元年 | 原 因       | 平成29年 | 平成30年 | 令和元年 |
|-----------|-------|-------|------|-----------|-------|-------|------|
| 総 数       | 72    | 86    | 86   | 裸 火       | 21    | 20    | 13   |
| 電気設備・電気機器 | 9     | 10    | 27   | た ば こ     | 18    | 16    | 10   |
| ス ト ー ブ   | 1     | 1     | 3    | ライター・マッチ  | 1     | 1     | 3    |
| 電 気 機 器   | 3     | 6     | 12   | た き 火     | -     | 1     | -    |
| 交通機関内配線   | -     | -     | -    | 花 火       | -     | -     | -    |
| 配 線 器 具   | 5     | 2     | 8    | そ の 他     | 2     | 2     | -    |
| 漏 電       | -     | -     | -    | そ の 他     | 37    | 46    | 29   |
| そ の 他     | -     | 1     | 4    | 火 遊 び     | -     | 2     | 2    |
| 燃 焼 機 器 等 | 10    | 10    | 17   | 放 火       | 4     | 12    | 6    |
| コ ン ロ     | 8     | 7     | 13   | 食用油の過熱引火  | -     | -     | -    |
| ローソク・灯明   | -     | -     | 2    | ガス漏洩引火爆発  | -     | -     | -    |
| 内 燃 機 関   | 1     | 1     | -    | 放 火 の 疑 い | 12    | 12    | 3    |
| ボ イ ラ     | -     | 1     | 1    | 不 明       | 8     | 14    | 13   |
| そ の 他     | 1     | 1     | 1    | そ の 他     | 13    | 6     | 5    |

( 5. 曜日別 )

| 年 次      | 総 数 | 日  | 月  | 火  | 水  | 木  | 金  | 土  |
|----------|-----|----|----|----|----|----|----|----|
| 平 成 29 年 | 72  | 10 | 14 | 13 | 6  | 7  | 8  | 14 |
| 30       | 86  | 17 | 18 | 11 | 11 | 9  | 9  | 11 |
| 合 和 元 年  | 86  | 7  | 12 | 16 | 13 | 12 | 16 | 10 |

( 6. 気象別 )

| 気 象       | 平成30年 | 令 和 元 年 |    |    |    |    |    |    |    |    |    |     |     |     |
|-----------|-------|---------|----|----|----|----|----|----|----|----|----|-----|-----|-----|
|           |       | 総 数     | 1月 | 2月 | 3月 | 4月 | 5月 | 6月 | 7月 | 8月 | 9月 | 10月 | 11月 | 12月 |
| 発 生 件 数   | 86    | 86      | 13 | 3  | 7  | 9  | 2  | 6  | 6  | 7  | 3  | 7   | 10  | 13  |
| 天 候 ( 計 ) | 86    | 86      | 13 | 3  | 7  | 9  | 2  | 6  | 6  | 7  | 3  | 7   | 10  | 13  |
| 快 晴       | -     | 5       | -  | 1  | 1  | -  | -  | -  | -  | -  | -  | 1   | -   | 2   |
| 晴         | 28    | 40      | 2  | 2  | 2  | 2  | 2  | 1  | 3  | 7  | 2  | 2   | 7   | 8   |
| 曇         | 53    | 31      | 10 | -  | 3  | 4  | -  | 2  | 2  | -  | 1  | 4   | 3   | 2   |
| 雨         | 5     | 9       | 1  | -  | 1  | 2  | -  | 3  | 1  | -  | -  | -   | -   | 1   |
| 雷 雨       | -     | -       | -  | -  | -  | -  | -  | -  | -  | -  | -  | -   | -   | -   |
| そ の 他     | -     | 1       | -  | -  | -  | 1  | -  | -  | -  | -  | -  | -   | -   | -   |
| 風 速 ( 計 ) | 86    | 86      | 13 | 3  | 7  | 9  | 2  | 6  | 6  | 7  | 3  | 7   | 10  | 13  |
| 2 未 満     | 19    | 7       | 5  | -  | -  | 1  | -  | 1  | -  | -  | -  | -   | -   | -   |
| 2 以 上     | 32    | 41      | 6  | 3  | 4  | 3  | 1  | 3  | 2  | 2  | 1  | 5   | 4   | 7   |
| 4 以 上     | 28    | 26      | 2  | -  | 2  | 4  | -  | 1  | 2  | 3  | 2  | 1   | 5   | 4   |
| 6 以 上     | 4     | 9       | -  | -  | 1  | 1  | 1  | -  | 1  | 1  | -  | 1   | 1   | 2   |
| 8 以 上     | 3     | -       | -  | -  | -  | -  | -  | -  | -  | -  | -  | -   | -   | -   |
| 10 以 上    | -     | 1       | -  | -  | -  | -  | -  | -  | -  | 1  | -  | -   | -   | -   |
| 15 以 上    | -     | 2       | -  | -  | -  | -  | -  | 1  | 1  | -  | -  | -   | -   | -   |
| 湿 度 ( 計 ) | 86    | 86      | 13 | 3  | 7  | 9  | 2  | 6  | 6  | 7  | 3  | 7   | 10  | 13  |
| 40 未 満    | -     | 1       | 1  | -  | -  | -  | -  | -  | -  | -  | -  | -   | -   | -   |
| 40 以 上    | -     | 1       | -  | -  | -  | -  | -  | -  | -  | -  | -  | -   | 1   | -   |
| 50 以 上    | 1     | 7       | -  | 1  | 1  | -  | -  | -  | -  | -  | -  | -   | 1   | 4   |
| 60 以 上    | 12    | 10      | -  | -  | -  | -  | 1  | -  | -  | -  | -  | -   | 5   | 4   |
| 70 以 上    | 26    | 37      | 6  | 1  | 5  | 6  | -  | 1  | 3  | 3  | 2  | 4   | 2   | 4   |
| 80 以 上    | 26    | 18      | 5  | 1  | -  | 2  | -  | 2  | 2  | 4  | -  | 1   | 1   | -   |
| 90 以 上    | 21    | 12      | 1  | -  | 1  | 1  | 1  | 3  | 1  | -  | 1  | 2   | -   | 1   |

### 193. 火災発生状況つづき

( 6. 気象別つづき )

| 気 象 | 平成30年 | 令 和 元 年 |     |     |     |     |     |     |     |     |     |      |      |      |
|-----|-------|---------|-----|-----|-----|-----|-----|-----|-----|-----|-----|------|------|------|
|     |       | 総 数     | 1 月 | 2 月 | 3 月 | 4 月 | 5 月 | 6 月 | 7 月 | 8 月 | 9 月 | 10 月 | 11 月 | 12 月 |
| 風 向 |       |         |     |     |     |     |     |     |     |     |     |      |      |      |
| 静 穏 | 5     | 3       | 3   | -   | -   | -   | -   | -   | -   | -   | -   | -    | -    | -    |
| 北   | 4     | 5       | 3   | -   | -   | 1   | -   | -   | -   | -   | -   | -    | 1    | -    |
| 北北東 | 11    | 17      | 4   | -   | -   | 1   | 1   | 1   | -   | -   | -   | 1    | 4    | 5    |
| 北 東 | 6     | 14      | 1   | -   | -   | -   | 1   | -   | -   | -   | 1   | 3    | 4    | 4    |
| 東北東 | 8     | 4       | -   | -   | -   | -   | -   | -   | -   | -   | 1   | 1    | -    | 2    |
| 東   | 5     | 5       | -   | -   | 2   | -   | -   | -   | -   | 1   | 1   | -    | -    | 1    |
| 東南東 | 8     | 8       | 1   | 1   | -   | 1   | -   | -   | 1   | 4   | -   | -    | -    | -    |
| 南 東 | 7     | 6       | 1   | -   | -   | 2   | -   | 1   | 1   | 1   | -   | -    | -    | -    |
| 南南東 | 4     | 5       | -   | -   | 2   | 2   | -   | -   | 1   | -   | -   | -    | -    | -    |
| 南   | 3     | 1       | -   | -   | -   | -   | -   | 1   | -   | -   | -   | -    | -    | -    |
| 南南西 | 2     | 3       | -   | 1   | -   | 1   | -   | -   | 1   | -   | -   | -    | -    | -    |
| 南 西 | 1     | 3       | -   | -   | -   | -   | -   | 1   | 1   | -   | -   | -    | -    | 1    |
| 西南西 | 2     | 4       | -   | -   | 1   | -   | -   | 2   | -   | -   | -   | 1    | -    | -    |
| 西   | 4     | 1       | -   | -   | -   | 1   | -   | -   | -   | -   | -   | -    | -    | -    |
| 西北西 | 2     | 1       | -   | -   | -   | -   | -   | -   | -   | 1   | -   | -    | -    | -    |
| 北 西 | 8     | 3       | -   | -   | 1   | -   | -   | -   | 1   | -   | -   | -    | 1    | -    |
| 北北西 | 6     | 3       | -   | 1   | 1   | -   | -   | -   | -   | -   | -   | 1    | -    | -    |

### 194. 救急活動状況

( 1. 覚知別 )

| 年 次      | 総 数    | 専用電話<br>(119番) | 警察電話 | 一般加入電話 | 駆けつけ | 現 認<br>(自己覚知) | そ の 他 |
|----------|--------|----------------|------|--------|------|---------------|-------|
| 平 成 29 年 | 19,718 | 17,560         | 66   | 482    | 13   | 11            | 1,586 |
| 30       | 19,844 | 17,455         | 51   | 525    | 20   | 11            | 1,782 |
| 令 和 元 年  | 20,785 | 17,246         | 102  | 3164   | 23   | 12            | 238   |

( 2. 事故別 )

| 年 次      | 総 数    | 火災<br>事故 | 自然<br>災害 | 水難<br>事故 | 交通事故  | 労働<br>災害 | 運動<br>競技 | 一般<br>負傷 | 加害<br>事故 | 自損<br>行為 | 急病     | その他   | 搬送人員   |
|----------|--------|----------|----------|----------|-------|----------|----------|----------|----------|----------|--------|-------|--------|
| 平 成 29 年 | 19,718 | 77       | 4        | 18       | 1,220 | 70       | 56       | 2,876    | 196      | 243      | 13,662 | 1,296 | 17,567 |
| 30       | 19,844 | 13       | 16       | 9        | 1,067 | 53       | 85       | 2,779    | 128      | 180      | 12,001 | 1,370 | 17,701 |
| 令 和 元 年  | 20,785 | 14       | 3        | 8        | 974   | 43       | 64       | 2,783    | 126      | 172      | 12,425 | 1,523 | 18,135 |

注:「その他」は転院搬送、医師搬送、医療資機材等輸送、その他を含む。

( 3. 時刻別 )

| 年 次      | 総 数    | 0 ~<br>2 時 | 2 ~<br>4 時 | 4 ~<br>6 時 | 6 ~<br>8 時 | 8 ~<br>10 時 | 10 ~<br>12 時 | 12 ~<br>14 時 | 14 ~<br>16 時 | 16 ~<br>18 時 | 18 ~<br>20 時 | 20 ~<br>22 時 | 22 ~<br>24 時 |
|----------|--------|------------|------------|------------|------------|-------------|--------------|--------------|--------------|--------------|--------------|--------------|--------------|
| 平 成 29 年 | 19,718 | 1,266      | 967        | 945        | 1,289      | 1,961       | 2,105        | 1,840        | 1,933        | 2,008        | 1,963        | 1,756        | 1,685        |
| 30       | 19,718 | 1,266      | 967        | 945        | 1,289      | 1,961       | 2,105        | 1,840        | 1,933        | 2,008        | 1,963        | 1,756        | 1,685        |
| 令 和 元 年  | 20,785 | 1,319      | 1,084      | 968        | 1,283      | 2,019       | 2,237        | 2,153        | 1,950        | 2,117        | 2,102        | 1,959        | 1,594        |

## 195. 刑 事 事 件

(1. 那覇地方裁判所本庁)

単位:人

| 年次・事件   | 総 数   | 旧 受 | 新 受   | 既 済   | 未 済 |
|---------|-------|-----|-------|-------|-----|
| 平成30年   | 1,139 | 167 | 972   | 995   | 144 |
| 令和元年    | 1,246 | 144 | 1,102 | 1,055 | 191 |
| 通常第一審事件 | 655   | 140 | 515   | 475   | 180 |
| 再 審 事 件 | -     | -   | -     | -     | -   |
| その他の事件  | 591   | 4   | 587   | 580   | 11  |

(2. 那覇簡易裁判所)

単位:人

| 年次・事件   | 総 数   | 旧 受 | 新 受   | 既 済   | 未 済 |
|---------|-------|-----|-------|-------|-----|
| 平成30年   | 5,102 | 63  | 5,039 | 5,038 | 64  |
| 令和元年    | 4,832 | 64  | 4,768 | 4,734 | 98  |
| 通常第一審事件 | 115   | 24  | 91    | 93    | 22  |
| 再 審 事 件 | -     | -   | -     | -     | -   |
| 略式事件    | 1,133 | 40  | 1,093 | 1,057 | 76  |
| その他の事件  | 3,584 | -   | 3,584 | 3,584 | -   |

資料:那覇地方裁判所 (195~196表)

## 196. 民 事 事 件

(1. 那覇地方裁判所本庁)

単位:件

| 年次・事件     | 総数    | 旧受    | 新受    | 既済    | 未済    | 事 件             | 総数    | 旧受  | 新受    | 既済  | 未済  |
|-----------|-------|-------|-------|-------|-------|-----------------|-------|-----|-------|-----|-----|
| 平成30年     | 5,419 | 1,708 | 3,711 | 3,640 | 1,779 | 債 権 等 執 行       | 1,594 | 593 | 1,001 | 957 | 637 |
| 令和元年      | 5,552 | 1,779 | 3,773 | 3,659 | 1,893 | 不 動 産 担 保 権     | 105   | 41  | 64    | 59  | 46  |
| 民事・行政総数   | 5,552 | 1,779 | 3,773 | 3,659 | 1,893 | 債 権 等 担 保 権     | 5     | 3   | 2     | 3   | 2   |
| 民事総数      | 5,484 | 1,749 | 3,735 | 3,612 | 1,872 | 財 産 開 示         | 6     | 2   | 4     | 5   | 1   |
| 第一審通常訴訟   | 1,588 | 703   | 885   | 880   | 708   | 破 産 総 数         | 601   | 109 | 492   | 481 | 120 |
| 人事訴訟      | -     | -     | -     | -     | -     | 再 生 総 数         | 76    | 32  | 44    | 56  | 20  |
| 手形・小切手訴訟  | -     | -     | -     | -     | -     | 会 社 更 生         | -     | -   | -     | -   | -   |
| 控 訴       | 35    | 10    | 25    | 27    | 8     | 船 舶 責 任 制 限     | -     | -   | -     | -   | -   |
| 再 審 訴 訟   | 4     | 2     | 2     | 3     | 1     | 油 濁 責 任 制 限     | -     | -   | -     | -   | -   |
| 控 訴 提 起   | 79    | 4     | 75    | 76    | 3     | 過 料             | 318   | 79  | 239   | 169 | 149 |
| 飛躍上告受理申立  | -     | -     | -     | -     | -     | 共 助             | 21    | 1   | 20    | 19  | 2   |
| 飛躍上告提起    | -     | -     | -     | -     | -     | 人 身 保 護         | -     | -   | -     | -   | -   |
| 上 告 提 起   | 4     | 2     | 2     | 3     | 1     | 雑               | 251   | 32  | 219   | 217 | 34  |
| 抗 告       | 4     | -     | 4     | 4     | -     | 民 事 調 停 総 数     | 29    | 5   | 24    | 27  | 2   |
| 再 審 抗 告   | -     | -     | -     | -     | -     | 労 働 審 判 総 数     | 29    | 3   | 26    | 25  | 4   |
| 抗 告 提 起   | 22    | 2     | 20    | 22    | -     | 行 政 総 数         | 68    | 30  | 38    | 47  | 21  |
| 民事非訟      | 2     | -     | 2     | 2     | -     | 行 政 第 一 審 訴 訟   | 39    | 24  | 15    | 22  | 17  |
| 商事非訟会社整理  | -     | -     | -     | -     | -     | 行 政 再 審 訴 訟     | -     | -   | -     | -   | -   |
| 商事非訟特別精算  | -     | -     | -     | -     | -     | 行 政 控 訴 提 起     | 6     | -   | 6     | 6   | -   |
| 商事非訟その他   | 18    | 2     | 16    | 18    | -     | 行 政 飛 躍 上 告 受 理 | -     | -   | -     | -   | -   |
| 借 地 非 訟   | 3     | 3     | -     | 2     | 1     | 行 政 上 告 提 起     | -     | -   | -     | -   | -   |
| 配偶者暴力保護命令 | 28    | 1     | 27    | 27    | 1     | 行 政 再 審 抗 告     | -     | -   | -     | -   | -   |
| 保 全 命 令   | 106   | 2     | 104   | 99    | 7     | 行 政 抗 告 提 起     | 2     | -   | 2     | 2   | -   |
| (うち仮処分)   | 45    | 1     | 44    | 40    | 5     | 行 政 共 助         | -     | -   | -     | -   | -   |
| 配当等手続     | 501   | 100   | 401   | 387   | 114   | 行 政 雑           | 21    | 6   | 15    | 17  | 4   |
| 不動産等執行    | 55    | 18    | 37    | 44    | 11    |                 |       |     |       |     |     |

## 196. 民事事件つづき

(2. 那覇簡易裁判所)

単位:件

| 年次・事件    | 総数    | 旧受  | 新受    | 既済    | 未済  |
|----------|-------|-----|-------|-------|-----|
| 平成30年    | 6,702 | 600 | 6,102 | 5,824 | 878 |
| 令和元年     | 6,926 | 878 | 6,048 | 6,052 | 874 |
| 民事・行政総数  | 6,926 | 878 | 6,048 | 6,052 | 874 |
| 民事総数     | 6,925 | 878 | 6,047 | 6,051 | 874 |
| 通常訴訟     | 3,284 | 517 | 2,767 | 2,791 | 493 |
| 手形・小切手訴訟 | -     | -   | -     | -     | -   |
| 少額訴訟     | 61    | 11  | 50    | 45    | 16  |
| 少額訴訟判決異議 | -     | -   | -     | -     | -   |
| 再審訴訟     | -     | -   | -     | -     | -   |
| 控訴提起     | 15    | -   | 15    | 13    | 2   |
| 少額異議特別上告 | -     | -   | -     | -     | -   |
| 飛躍上告提起   | -     | -   | -     | -     | -   |
| 再審抗告     | -     | -   | -     | -     | -   |
| 抗告提起     | 2     | -   | 2     | 2     | -   |
| 借地非訟     | -     | -   | -     | -     | -   |
| 和解       | 12    | -   | 12    | 12    | -   |
| 督促       | 1,635 | 37  | 1,598 | 1,603 | 32  |
| 公示催告     | 6     | 2   | 4     | 4     | 2   |
| 保全命令     | 7     | -   | 7     | 7     | -   |
| (うち仮処分)  | 1     | -   | 1     | 1     | -   |
| 少額債権執行   | 1     | 1   | -     | 1     | -   |
| 過料       | 757   | 220 | 537   | 520   | 237 |
| 共助       | -     | -   | -     | -     | -   |
| 雑        | 786   | 25  | 761   | 757   | 29  |
| 民事調停総数   | 359   | 65  | 294   | 296   | 63  |
| 行政総数     | 1     | -   | 1     | 1     | -   |
| 行政共助     | -     | -   | -     | -     | -   |
| 行政雑      | 1     | -   | 1     | 1     | -   |

## 197. 家事事件

単位:件

| 年次・事件  | 受理    |       |       | 既済    | 未済    |
|--------|-------|-------|-------|-------|-------|
|        | 総数    | 旧受    | 新受    |       |       |
| 令和元年   | 7,783 | 908   | 6,875 | 6,640 | 1,143 |
| 審判     | 総数    | 6,034 | 417   | 5,617 | 608   |
|        | 別表一   | 5,877 | 371   | 5,506 | 551   |
|        | 別表二   | 157   | 46    | 111   | 57    |
| 調停     | 総数    | 1,385 | 413   | 972   | 455   |
|        | 別表二   | 904   | 284   | 620   | 321   |
|        | 別表二以外 | 481   | 129   | 352   | 134   |
| 訴訟事件   | 106   | 50    | 56    | 51    | 55    |
| その他の事件 | 27    | 3     | 24    | 25    | 2     |
| 共助     | 115   | 13    | 102   | 105   | 10    |
| 雑      | 116   | 12    | 104   | 103   | 13    |

注:平成25年より、甲類が別表一、乙類が別表二に名称変更されている。

資料:那覇家庭裁判所本庁(197~198表)

那覇家庭裁判所本庁の数値である。

## 198. 少年事件

単位:件

| 年次・事件     | 受 理 |     |     | 既 済 | 未 済 |
|-----------|-----|-----|-----|-----|-----|
|           | 総 数 | 旧 受 | 新 受 |     |     |
| 令和元年      | 608 | 123 | 485 | 557 | 51  |
| 少年保護事件総数  | 605 | 123 | 482 | 554 | 51  |
| 一般保護事件    | 432 | 98  | 334 | 399 | 33  |
| 道路交通保護事件  | 173 | 25  | 148 | 155 | 18  |
| 準少年保護事件   | 3   | -   | 3   | 3   | -   |
| 少年審判等共助事件 | -   | -   | -   | -   | -   |
| 少年審判雑事件   | -   | -   | -   | -   | -   |
| 成人刑事雑事件   | -   | -   | -   | -   | -   |

注:成人刑事事件については、平成20年の法改正により取り扱わなくなったため、項目を削除した。

## 199. 海難船舶の乗船者救助状況(沖縄県)

単位:隻、人

| 年 次   | 船 舶 |     |            |             | 人 員 |     |             |     |     |             |         |     |             |             |     |             |
|-------|-----|-----|------------|-------------|-----|-----|-------------|-----|-----|-------------|---------|-----|-------------|-------------|-----|-------------|
|       | 総 数 | 救 助 | 自 力<br>入 港 | 全 損 行 方 不 明 | 総 数 |     |             | 救 助 |     |             | 自 力 入 港 |     |             | 全 損 行 方 不 明 |     |             |
|       |     |     |            |             | 救 助 | 自 救 | 死 亡 行 方 不 明 | 救 助 | 自 救 | 死 亡 行 方 不 明 | 救 助     | 自 救 | 死 亡 行 方 不 明 | 救 助         | 自 救 | 死 亡 行 方 不 明 |
| 平成27年 | 113 | 79  | 25         | 9           | 338 | 288 | 2           | 302 | 9   | 1           | -       | 274 | -           | 36          | 5   | 1           |
| 28    | 82  | 55  | 17         | 10          | 256 | 244 | 8           | 195 | 7   | -           | 20      | 236 | -           | 41          | 1   | 8           |
| 29    | 60  | 35  | 18         | 7           | 156 | 92  | 10          | 112 | 19  | -           | 6       | 64  | -           | 38          | 9   | 10          |
| 30    | 66  | 32  | 18         | 16          | 124 | 248 | 1           | 73  | 2   | -           | 2       | 242 | -           | 49          | 4   | 1           |
| 令和元年  | 81  | 52  | 13         | 16          | 178 | 53  | 2           | 151 | 7   | -           | -       | 46  | -           | 27          | -   | 2           |

注:沖縄周辺の海域で発生した海難事故である。

資料:第十一管区海上保安本部(199~200表)

## 200. 海難事故発生隻数

単位:隻

| 年 次       | 平 成 30 年 |         |      |     |     |     |     | 令 和 元 年 |      |     |     |     |  |
|-----------|----------|---------|------|-----|-----|-----|-----|---------|------|-----|-----|-----|--|
|           | 総 数      | 一 般 船 舶 |      |     |     | 漁 船 | 総 数 | 一 般 船 舶 |      |     |     | 漁 船 |  |
|           |          | 貨物船     | タンカー | 旅客船 | その他 |     |     | 貨物船     | タンカー | 旅客船 | その他 |     |  |
| 総 数       | 66       | 4       | -    | 3   | 42  | 17  | 81  | 7       | -    | 2   | 47  | 25  |  |
| 衝突        | 15       | 3       | -    | 1   | 7   | 4   | 7   | 2       | -    | -   | 2   | 3   |  |
| 乗 揚 げ     | 15       | 1       | -    | -   | 8   | 6   | 22  | 3       | -    | 1   | 11  | 7   |  |
| 機 関 故 障   | 5        | -       | -    | -   | 4   | 1   | 11  | 1       | -    | -   | 6   | 4   |  |
| 火 災       | 2        | -       | -    | -   | 1   | 1   | -   | -       | -    | -   | -   | -   |  |
| 浸 水       | 8        | -       | -    | 1   | 5   | 2   | 16  | -       | -    | 1   | 13  | 2   |  |
| 転 覆       | 5        | -       | -    | 1   | 4   | -   | 6   | -       | -    | -   | 4   | 2   |  |
| 推 進 器 障 害 | 6        | -       | -    | -   | 5   | 1   | 1   | -       | -    | -   | 1   | -   |  |
| 舵 故 障     | -        | -       | -    | -   | -   | -   | 2   | -       | -    | -   | -   | 2   |  |
| 爆 発       | -        | -       | -    | -   | -   | -   | -   | -       | -    | -   | -   | -   |  |
| そ の 他     | 10       | -       | -    | -   | 8   | 2   | 16  | 1       | -    | -   | 10  | 5   |  |

注:沖縄周辺の海域で発生した海難事故に関わる船舶の隻数を計上している。

一般船舶の「その他」とは、プレジャーボート、遊漁船、作業船等をいう。

XV 教育・文化・観光

## 201. 学 校 施

( 1. 小

| 年 次<br>学 校 名 | 児 童 数      |       | 学 級 数 |      | 校 地 面 積 (㎡) |           |            |           | 校舎面積<br>(㎡) |
|--------------|------------|-------|-------|------|-------------|-----------|------------|-----------|-------------|
|              | うち<br>特別支援 |       | 通 常   | 特別支援 | 県 有 地       | 市 有 地     | 個人有地       |           |             |
| 令 和 元 年      | 19,641     | 902   | 653   | 159  | 631,163.87  | 33,592.48 | 577,306.57 | 20,264.82 | 218,432     |
| 令 和 2 年      | 19,643     | 1,003 | 648   | 168  | 631,184.78  | 33,624.21 | 577,295.75 | 20,264.82 | 218,852     |
| 安 謝          | 605        | 44    | 19    | 7    | 15,543.95   | -         | 14,725.95  | 818.00    | 7,524       |
| 城 東          | 570        | 43    | 18    | 6    | 19,986.43   | -         | 17,587.43  | 2,399.00  | 6,558       |
| 城 北          | 748        | 36    | 25    | 5    | 17,029.00   | -         | 17,029.00  | -         | 6,228       |
| 城 西          | 711        | 15    | 24    | 3    | 17,537.41   | -         | 17,537.41  | -         | 6,230       |
| 城 南          | 409        | 14    | 14    | 3    | 15,483.02   | -         | 13,846.87  | 1,636.15  | 5,668       |
| 真 嘉 比        | 601        | 27    | 19    | 4    | 18,729.90   | -         | 15,581.24  | 3,148.66  | 4,830       |
| 泊            | 773        | 21    | 25    | 3    | 12,222.00   | -         | 12,222.00  | -         | 6,489       |
| 大 道          | 266        | 23    | 11    | 4    | 20,019.54   | 7,554.24  | 11,324.30  | 1,141.00  | 5,446       |
| 松 川          | 489        | 24    | 16    | 4    | 23,311.27   | -         | 22,854.87  | 456.40    | 6,302       |
| 識 名          | 621        | 40    | 19    | 5    | 21,731.33   | -         | 21,731.33  | -         | 6,352       |
| 壺 屋          | 267        | 9     | 11    | 2    | 11,463.32   | -         | 11,351.79  | 111.53    | 4,382       |
| 若 狭          | 290        | 29    | 12    | 4    | 12,984.84   | -         | 12,984.84  | -         | 5,263       |
| 神 原          | 375        | 29    | 12    | 6    | 14,730.73   | 14,730.73 | -          | -         | 5,447       |
| 真 和 志        | 498        | 37    | 16    | 7    | 16,454.88   | -         | 16,454.88  | -         | 5,496       |
| 与 儀          | 312        | 30    | 12    | 4    | 16,446.16   | 11,259.24 | 2,208.56   | 2,978.36  | 6,104       |
| 城 岳          | 579        | 29    | 20    | 4    | 15,568.87   | -         | 15,568.87  | -         | 6,647       |
| 天 妃          | 442        | 23    | 14    | 5    | 5,930.00    | -         | 5,930.00   | -         | 6,250       |
| 開 南          | 423        | 24    | 13    | 5    | 13,697.00   | -         | 13,697.00  | -         | 5,598       |
| 垣 花          | 230        | 17    | 9     | 4    | 12,116.45   | -         | 11,964.42  | 152.03    | 4,345       |
| 小 祿          | 417        | 29    | 13    | 5    | 10,586.94   | -         | 10,586.94  | -         | 5,905       |
| 高 良          | 844        | 34    | 27    | 5    | 21,032.04   | -         | 21,032.04  | -         | 8,518       |
| 宇 栄 原        | 680        | 25    | 22    | 4    | 21,824.60   | -         | 21,824.60  | -         | 6,324       |
| 松 島          | 633        | 32    | 21    | 5    | 20,129.42   | -         | 12,705.73  | 7,423.69  | 6,410       |
| 古 蔵          | 791        | 40    | 26    | 6    | 28,270.00   | -         | 28,270.00  | -         | 7,323       |
| 上 間          | 565        | 10    | 19    | 2    | 19,943.24   | -         | 19,943.24  | -         | 6,496       |
| 大 名          | 203        | 11    | 7     | 3    | 18,077.00   | -         | 18,077.00  | -         | 3,768       |
| (若夏分教室)      | -          | -     | -     | -    | ...         | ...       | ...        | ...       | ...         |
| 石 嶺          | 850        | 47    | 26    | 7    | 23,723.37   | -         | 23,723.37  | -         | 7,731       |
| 仲 井 真        | 633        | 32    | 20    | 6    | 18,710.42   | 80.00     | 18,630.42  | -         | 6,327       |
| 金 城          | 784        | 35    | 24    | 7    | 30,879.00   | -         | 30,879.00  | -         | 6,990       |
| 曙            | 293        | 19    | 12    | 4    | 17,143.00   | -         | 17,143.00  | -         | 4,919       |
| 小 祿 南        | 729        | 45    | 24    | 7    | 19,000.00   | -         | 19,000.00  | -         | 6,101       |
| 真 地          | 443        | 19    | 16    | 4    | 16,676.52   | -         | 16,676.52  | -         | 5,325       |
| さ つ き        | 621        | 35    | 19    | 6    | 14,827.89   | -         | 14,827.89  | -         | 6,021       |
| 銘 苺          | 666        | 29    | 21    | 5    | 19,000.84   | -         | 19,000.84  | -         | 7,323       |
| 天 久          | 822        | 21    | 27    | 3    | 18,999.40   | -         | 18,999.40  | -         | 7,318       |
| 那 覇          | 460        | 26    | 15    | 4    | 11,375.00   | -         | 11,375.00  | -         | 4,894       |

注:「保有教室」に分離及び改築中の教室は含まない。「プール面積」は、水面面積である。

## 設 の 概 況

学 校 )

各年5月1日現在

| 総 数   | 保 有 教 室 |     |         |     |     |     |     |       |       |                |       |         |        | 屋 運 動 面<br>( m <sup>2</sup> ) | 外 場 積 面<br>( m <sup>2</sup> ) | 屋 運 動 面<br>( m <sup>2</sup> ) | 内 場 積 面<br>( m <sup>2</sup> ) | プ ー ル 面 積<br>( m <sup>2</sup> ) |
|-------|---------|-----|---------|-----|-----|-----|-----|-------|-------|----------------|-------|---------|--------|-------------------------------|-------------------------------|-------------------------------|-------------------------------|---------------------------------|
|       | 普 教     | 通 室 | 特 別 教 室 |     |     |     |     |       |       |                |       |         |        |                               |                               |                               |                               |                                 |
|       |         |     | 理 科     | 生 活 | 音 楽 | 図 工 | 画 作 | 家 庭 科 | 視 聴 覚 | コ ン<br>ピ ュ ー タ | 図 書 室 | 特 活     | 別 動    |                               |                               |                               |                               |                                 |
| 1,158 | 810     | 53  | 18      | 50  | 40  | 40  | 22  | 36    | 37    | 34             | 25    | 197,375 | 38,434 | 12,805                        |                               |                               |                               |                                 |
| 1,165 | 811     | 53  | 18      | 50  | 40  | 40  | 22  | 36    | 37    | 34             | 24    | 197,365 | 38,806 | 13,200                        |                               |                               |                               |                                 |
| 40    | 28      | 2   | 1       | 1   | 1   | 2   | 1   | 1     | 1     | 1              | 1     | 5,210   | 1,049  | 311                           |                               |                               |                               |                                 |
| 32    | 23      | 1   | -       | 2   | 1   | 1   | -   | 1     | 1     | 1              | 1     | 5,320   | 1,164  | 400                           |                               |                               |                               |                                 |
| 36    | 27      | 2   | -       | 1   | 1   | 1   | 1   | 1     | 1     | 1              | -     | 7,494   | 1,336  | 400                           |                               |                               |                               |                                 |
| 36    | 28      | 1   | -       | 1   | 1   | 1   | 1   | 1     | 1     | -              | 1     | 4,407   | 1,215  | 260                           |                               |                               |                               |                                 |
| 29    | 19      | 1   | 1       | 1   | 1   | 1   | -   | 1     | 1     | 2              | 1     | 5,499   | 970    | 364                           |                               |                               |                               |                                 |
| 27    | 19      | 1   | -       | 1   | 1   | 1   | 1   | 1     | 1     | -              | 1     | 4,815   | 1,194  | 300                           |                               |                               |                               |                                 |
| 38    | 29      | 2   | -       | 2   | 1   | 1   | 1   | 1     | 1     | -              | -     | 6,441   | 1,215  | 400                           |                               |                               |                               |                                 |
| 26    | 17      | 2   | -       | 1   | 1   | 1   | 1   | 1     | 1     | 1              | -     | 6,100   | 1,215  | 400                           |                               |                               |                               |                                 |
| 32    | 23      | 1   | 1       | 2   | 1   | 1   | 1   | 1     | 1     | -              | -     | 4,265   | 1,164  | 375                           |                               |                               |                               |                                 |
| 37    | 27      | 2   | -       | 1   | 2   | 1   | 1   | 1     | 1     | 1              | -     | 5,057   | 1,164  | 383                           |                               |                               |                               |                                 |
| 21    | 11      | 1   | 1       | 1   | 1   | 1   | 1   | 1     | 1     | 1              | 1     | 3,888   | 725    | 400                           |                               |                               |                               |                                 |
| 29    | 18      | 1   | 2       | 1   | 1   | 1   | -   | 1     | 2     | 1              | 1     | 5,461   | 945    | 375                           |                               |                               |                               |                                 |
| 27    | 17      | 1   | 2       | 1   | 1   | -   | 1   | 1     | 1     | 1              | 1     | 4,320   | 1,215  | 370                           |                               |                               |                               |                                 |
| 31    | 22      | 2   | -       | 1   | 1   | 1   | 1   | 1     | 1     | 1              | -     | 4,616   | 1,215  | 400                           |                               |                               |                               |                                 |
| 34    | 23      | 2   | 1       | 1   | 2   | 2   | 1   | 1     | 1     | -              | -     | 5,305   | 967    | 400                           |                               |                               |                               |                                 |
| 36    | 25      | 2   | 1       | 1   | 2   | 1   | 1   | 1     | 1     | -              | 1     | 4,192   | 1,215  | 400                           |                               |                               |                               |                                 |
| 32    | 22      | 1   | 1       | 1   | 1   | 1   | 1   | 1     | 1     | 1              | 1     | 1,766   | 1,215  | 160                           |                               |                               |                               |                                 |
| 33    | 19      | 2   | 1       | 2   | 2   | 2   | 1   | 1     | 1     | 1              | 1     | 4,312   | 945    | 400                           |                               |                               |                               |                                 |
| 26    | 18      | 1   | -       | 1   | 1   | 1   | -   | 1     | 1     | 1              | 1     | 5,010   | 725    | 200                           |                               |                               |                               |                                 |
| 28    | 18      | 2   | -       | 2   | 1   | 1   | -   | 1     | 1     | 1              | 1     | 3,964   | 945    | 300                           |                               |                               |                               |                                 |
| 44    | 31      | 2   | -       | 2   | 1   | 2   | -   | 1     | 1     | 3              | 1     | 5,200   | 1,235  | 400                           |                               |                               |                               |                                 |
| 32    | 22      | 1   | 1       | 2   | 1   | 1   | -   | 1     | 1     | 1              | 1     | 6,690   | 1,215  | 400                           |                               |                               |                               |                                 |
| 38    | 27      | 2   | -       | 2   | 2   | 1   | 1   | 1     | 1     | -              | 1     | 7,230   | 945    | 300                           |                               |                               |                               |                                 |
| 37    | 25      | 2   | 1       | 2   | 1   | 1   | -   | 1     | 1     | 2              | 1     | 7,713   | 1,164  | 400                           |                               |                               |                               |                                 |
| 32    | 21      | 2   | 1       | 1   | 1   | 1   | -   | 1     | 1     | 2              | 1     | 4,831   | 1,215  | 363                           |                               |                               |                               |                                 |
| 16    | 8       | 1   | -       | 1   | 1   | 1   | -   | 1     | 1     | 1              | 1     | 5,380   | 894    | 400                           |                               |                               |                               |                                 |
| ...   | ...     | ... | ...     | ... | ... | ... | ... | ...   | ...   | ...            | ...   | ...     | ...    | ...                           | ...                           |                               |                               |                                 |
| 40    | 31      | 2   | -       | 1   | 1   | 1   | -   | 1     | 1     | 1              | 1     | 6,017   | 945    | 400                           |                               |                               |                               |                                 |
| 37    | 30      | 1   | -       | 1   | -   | 1   | 1   | 1     | 1     | 1              | -     | 4,252   | 985    | 367                           |                               |                               |                               |                                 |
| 37    | 28      | 2   | -       | 1   | 1   | 1   | 1   | 1     | 1     | 1              | -     | 8,963   | 919    | 400                           |                               |                               |                               |                                 |
| 28    | 19      | 1   | -       | 2   | 1   | 1   | 1   | 1     | 1     | -              | 1     | 7,482   | 928    | 400                           |                               |                               |                               |                                 |
| 33    | 25      | 1   | -       | 1   | 1   | 1   | 1   | 1     | 1     | 1              | -     | 8,936   | 1,010  | 400                           |                               |                               |                               |                                 |
| 29    | 20      | 1   | -       | 2   | 1   | 1   | 1   | 1     | 1     | 1              | -     | 6,254   | 1,010  | 400                           |                               |                               |                               |                                 |
| 32    | 21      | 1   | 1       | 2   | 1   | 1   | 1   | 1     | 1     | 1              | 1     | 4,700   | 982    | 400                           |                               |                               |                               |                                 |
| 35    | 25      | 1   | 1       | 2   | 1   | 1   | -   | 1     | 1     | 1              | 1     | 6,527   | 1,336  | 400                           |                               |                               |                               |                                 |
| 35    | 25      | 1   | 1       | 2   | 1   | 1   | -   | 1     | 1     | 1              | 1     | 6,673   | 1,215  | 400                           |                               |                               |                               |                                 |
| 30    | 20      | 2   | -       | 1   | 1   | 2   | -   | 1     | 1     | 2              | -     | 3,075   | 1,010  | 372                           |                               |                               |                               |                                 |



## 201. 学校施設

( 2. 公 立 中 )

| 年次<br>学校名 | 生徒数      |     | 学級数      |    | 校地面積 (㎡)   |           |            |           | 校舎面積<br>(㎡) | 保<br>総数 |
|-----------|----------|-----|----------|----|------------|-----------|------------|-----------|-------------|---------|
|           | 特別<br>支援 | 通常  | 特別<br>支援 | 通常 | 県有地        | 市有地       | 個人有地       |           |             |         |
| 令和元年      | 8,828    | 378 | 247      | 66 | 346,927.39 | 49,878.00 | 280,490.10 | 16,559.29 | 115,261     | 594     |
| 令和2年      | 8,693    | 382 | 245      | 68 | 346,927.39 | 49,878.00 | 280,490.10 | 16,559.29 | 114,719     | 596     |
| 安岡        | 818      | 38  | 22       | 6  | 19,416.00  | -         | 14,920.74  | 4,495.26  | 6,706       | 40      |
| 首里        | 673      | 19  | 18       | 3  | 20,586.54  | 6,399.00  | 7,701.42   | 6,486.12  | 9,503       | 48      |
| 真和志       | 196      | 12  | 6        | 2  | 10,756.23  | 5,463.00  | 4,660.23   | 633.00    | 4,245       | 20      |
| 石田        | 397      | 23  | 12       | 4  | 20,631.70  | -         | 18,190.52  | 2,441.18  | 6,364       | 35      |
| 那覇        | 610      | 23  | 17       | 3  | 15,803.03  | -         | 15,803.03  | -         | 8,624       | 47      |
| 上山        | 310      | 9   | 9        | 2  | 18,828.57  | -         | 18,828.57  | -         | 6,384       | 29      |
| 神原        | 310      | 29  | 9        | 6  | 17,168.00  | 17,168.00 | -          | -         | 5,263       | 29      |
| 寄宮        | 626      | 36  | 17       | 6  | 16,421.92  | -         | 13,918.19  | 2,503.73  | 6,281       | 37      |
| 古蔵        | 550      | 29  | 15       | 5  | 14,978.11  | -         | 14,978.11  | -         | 7,481       | 39      |
| 小禄        | 779      | 27  | 21       | 5  | 22,555.67  | -         | 22,555.67  | -         | 8,429       | 43      |
| 松島        | 637      | 17  | 18       | 3  | 23,851.59  | -         | 23,851.59  | -         | 6,759       | 33      |
| 城北        | 388      | 16  | 11       | 4  | 25,461.00  | -         | 25,461.00  | -         | 6,035       | 27      |
| (若夏分校)    | 17       | 9   | 2        | 2  | ...        | ...       | ...        | ...       | ...         | ...     |
| 鏡原        | 625      | 32  | 17       | 5  | 20,848.00  | 20,848.00 | -          | -         | 6,746       | 32      |
| 松城        | 221      | 6   | 7        | 2  | 25,720.53  | -         | 25,720.53  | -         | 6,123       | 33      |
| 仲井真       | 470      | 17  | 14       | 3  | 20,027.00  | -         | 20,027.00  | -         | 5,698       | 32      |
| 金城        | 548      | 9   | 16       | 2  | 33,075.67  | -         | 33,075.67  | -         | 7,329       | 40      |
| 石嶺        | 518      | 31  | 14       | 5  | 20,797.83  | -         | 20,797.83  | -         | 6,749       | 32      |

注：城北、鏡原、松城の校舎面積は、部室を含む。

## 202. 小学校の概況

各年5月1日現在

| 年次    | 学校数   | 学級数   |            | 教員数<br>(本務者) |       |       | 職員数<br>(本務者) |       |       | 学校医の数 |       |       | 児童数              |                   |        |       |
|-------|-------|-------|------------|--------------|-------|-------|--------------|-------|-------|-------|-------|-------|------------------|-------------------|--------|-------|
|       |       | 総数    | 特別支<br>援学級 | 総数           | 男     | 女     | 総数           | 男     | 女     | 学校医   | 歯科医   | 薬剤師   | 総数               | 特別支<br>援学級<br>児童数 | 男      | 女     |
| 29    | 36    | 790   | 133        | 1,109        | 331   | 778   | 175          | 39    | 136   | 36    | 36    | 36    | 19,869           | 749               | 10,094 | 9,775 |
| 30    | 36    | 810   | 151        | 1,137        | 358   | 779   | 165          | 37    | 128   | 36    | 36    | 36    | 19,779           | 850               | 10,024 | 9,755 |
| 令和元年度 | 36    | 812   | 159        | 1,122        | 352   | 770   | 154          | 33    | 121   | 36    | 36    | 36    | 19,641           | 902               | 9,958  | 9,683 |
| 令和2年度 | 36    | 816   | 168        | 1,123        | 361   | 762   | 158          | 39    | 119   | 36    | 36    | 36    | 19,641           | 1,003             | 9,954  | 9,687 |
| 年次    | 児 童 数 |       |            |              |       |       |              |       |       |       |       |       | 1 教員あたり<br>児 童 数 | 1 学級あたり<br>児 童 数  |        |       |
|       | 1 学 年 |       | 2 学 年      |              | 3 学 年 |       | 4 学 年        |       | 5 学 年 |       | 6 学 年 |       |                  |                   |        |       |
|       | 男     | 女     | 男          | 女            | 男     | 女     | 男            | 女     | 男     | 女     | 男     | 女     |                  |                   |        |       |
| 29    | 1,667 | 1,715 | 1,745      | 1,640        | 1,671 | 1,615 | 1,642        | 1,625 | 1,675 | 1,618 | 1,694 | 1,562 | 17.9             | 25.2              |        |       |
| 30    | 1,634 | 1,599 | 1,656      | 1,703        | 1,752 | 1,642 | 1,668        | 1,600 | 1,637 | 1,599 | 1,677 | 1,612 | 17.4             | 24.4              |        |       |
| 令和元年度 | 1,689 | 1,592 | 1,620      | 1,594        | 1,652 | 1,682 | 1,724        | 1,626 | 1,653 | 1,606 | 1,620 | 1,583 | 17.5             | 24.2              |        |       |
| 令和2年度 | 1,642 | 1,588 | 1,698      | 1,590        | 1,614 | 1,602 | 1,641        | 1,689 | 1,715 | 1,625 | 1,644 | 1,593 | 17.5             | 24.1              |        |       |

注：特別支援学級数、その児童数は内数である。

資料：沖縄県企画部統計課「学校基本調査報告書」(202～205表)

# の概況つづき

学 校 )

各年5月1日現在

| 普通教室 | 保 有 教 室 |     |     |     |     |     |            |     |          |          |          |     | 屋 外<br>運動場<br>面 積<br>(㎡) | 屋 内<br>運動場<br>面 積<br>(㎡) | プー<br>ル<br>面 積<br>(㎡) |
|------|---------|-----|-----|-----|-----|-----|------------|-----|----------|----------|----------|-----|--------------------------|--------------------------|-----------------------|
|      | 特 別 教 室 |     |     |     |     |     |            |     |          |          |          |     |                          |                          |                       |
| 理科   | 音楽      | 美術  | 技術  | 家庭科 | 外国語 | 視聴覚 | コン<br>ピュータ | 図書室 | 特別<br>活動 | 教育<br>相談 | 進路<br>指導 |     |                          |                          |                       |
| 329  | 38      | 29  | 24  | 32  | 34  | 3   | 11         | 17  | 17       | 17       | 30       | 13  | 131,641                  | 20,936                   | 6,725                 |
| 331  | 38      | 29  | 24  | 32  | 34  | 3   | 11         | 17  | 17       | 17       | 29       | 14  | 131,641                  | 21,257                   | 6,725                 |
| 25   | 2       | 2   | 1   | 2   | 2   | -   | 1          | 1   | 1        | 1        | 1        | 1   | 10,208                   | 1,475                    | 375                   |
| 27   | 3       | 3   | 2   | 3   | 2   | 1   | 1          | 1   | 1        | 1        | 2        | 1   | 7,570                    | 1,222                    | 400                   |
| 10   | 2       | 1   | 1   | 1   | 1   | -   | -          | 1   | 1        | 1        | 1        | -   | 3,830                    | 1,251                    | 400                   |
| 18   | 2       | 2   | 1   | 2   | 2   | -   | 1          | 1   | 1        | 1        | 4        | -   | 7,963                    | 1,222                    | 400                   |
| 25   | 4       | 2   | 2   | 3   | 3   | 1   | 2          | 1   | 1        | 1        | 1        | 1   | 7,175                    | 1,222                    | 375                   |
| 16   | 2       | 1   | 1   | 2   | 2   | -   | -          | 1   | 1        | 1        | 2        | -   | 7,015                    | 1,251                    | 400                   |
| 17   | 2       | 1   | 1   | 1   | 2   | -   | -          | 1   | 1        | 1        | 2        | -   | 7,546                    | 1,251                    | 400                   |
| 21   | 2       | 2   | 2   | 2   | 2   | -   | -          | 1   | 1        | 1        | 2        | 1   | 5,810                    | 1,243                    | 400                   |
| 23   | 2       | 2   | 2   | 2   | 2   | -   | 1          | 1   | 1        | 1        | 1        | 1   | 6,962                    | 1,476                    | 400                   |
| 26   | 2       | 2   | 2   | 2   | 2   | -   | -          | 1   | 1        | 1        | 3        | 1   | 7,349                    | 1,222                    | 400                   |
| 18   | 2       | 1   | 1   | 2   | 2   | -   | 1          | 1   | 1        | 1        | 2        | 1   | 9,772                    | 1,222                    | 400                   |
| 14   | 2       | 1   | 1   | 1   | 2   | -   | -          | 1   | 1        | 1        | 2        | 1   | 9,670                    | 1,138                    | 400                   |
| ...  | ...     | ... | ... | ... | ... | ... | ...        | ... | ...      | ...      | ...      | ... | ...                      | ...                      | ...                   |
| 18   | 3       | 1   | 1   | 1   | 2   | -   | -          | 1   | 1        | 1        | 1        | 2   | 6,834                    | 1,476                    | 400                   |
| 17   | 2       | 2   | 2   | 2   | 2   | -   | 1          | 1   | 1        | 1        | 1        | 1   | 6,172                    | 1,122                    | 400                   |
| 17   | 2       | 2   | 1   | 2   | 2   | -   | 1          | 1   | 1        | 1        | 1        | 1   | 6,945                    | 1,020                    | 400                   |
| 23   | 2       | 2   | 2   | 2   | 2   | -   | 1          | 1   | 1        | 1        | 2        | 1   | 11,513                   | 1,222                    | 400                   |
| 16   | 2       | 2   | 1   | 2   | 2   | 1   | 1          | 1   | 1        | 1        | 1        | 1   | 9,307                    | 1,222                    | 375                   |

## 203. 中 学 校 の 概 況

各年5月1日現在

| 年 次   | 学 校 数  | 学 級 数             |            | 教 員 数<br>(本 務 者) |       |       | 職 員 数<br>(本 務 者) |       |       | 学 校 医 の 数 |               |               |
|-------|--------|-------------------|------------|------------------|-------|-------|------------------|-------|-------|-----------|---------------|---------------|
|       |        | 総 数               | 特別支<br>援学級 | 総 数              | 男     | 女     | 総 数              | 男     | 女     | 学校医       | 歯科医           | 薬剤師           |
| 29    | 20 (1) | 344               | 54         | 690              | 346   | 344   | 89               | 35    | 54    | 18        | 18            | 18            |
| 30    | 20 (1) | 342               | 57         | 688              | 352   | 336   | 91               | 32    | 59    | 18        | 18            | 18            |
| 令和元年度 | 20 (1) | 346               | 66         | 679              | 349   | 330   | 91               | 33    | 58    | 18        | 18            | 18            |
| 令和2年度 | 20 (1) | 346               | 68         | 677              | 336   | 341   | 91               | 34    | 57    | 18        | 18            | 18            |
| 市 立   | 18(1)  | 313               | 68         | 612              | 299   | 313   | 75               | 23    | 52    | 18        | 18            | 18            |
| 私 立   | 2      | 33                | -          | 65               | 37    | 28    | 16               | 11    | 5     | ...       | ...           | ...           |
| 年 次   | 生 徒 数  |                   |            |                  |       |       |                  |       |       |           | 1教員あたり<br>生徒数 | 1学級あたり<br>生徒数 |
|       | 総 数    | 特別支<br>援学級<br>生徒数 | 男          | 女                | 1 学 年 |       | 2 学 年            |       | 3 学 年 |           |               |               |
|       |        |                   |            |                  | 男     | 女     | 男                | 女     | 男     | 女         |               |               |
| 29    | 10,314 | 267               | 5,270      | 5,044            | 1,773 | 1,698 | 1,710            | 1,689 | 1,787 | 1,657     | 14.9          | 30.0          |
| 30    | 10,157 | 320               | 5,174      | 4,983            | 1,723 | 1,611 | 1,757            | 1,691 | 1,694 | 1,681     | 14.8          | 29.7          |
| 令和元年度 | 10,115 | 378               | 5,171      | 4,944            | 1,699 | 1,664 | 1,719            | 1,548 | 1,753 | 1,672     | 14.9          | 29.2          |
| 令和2年度 | 9,985  | 382               | 5,070      | 4,915            | 1,657 | 1,646 | 1,698            | 1,669 | 1,715 | 1,600     | 14.7          | 28.9          |
| 市 立   | 8,693  | 382               | 4,458      | 4,235            | 1,452 | 1,409 | 1,495            | 1,430 | 1,511 | 1,396     | 14.2          | 27.8          |
| 私 立   | 1,292  | -                 | 612        | 680              | 205   | 237   | 203              | 239   | 204   | 204       | 19.9          | 39.2          |

注: 学校数の( )は、分校で内数、特別支援学級数とその生徒数も内数である。学校医の数は、公立学校の数値である。

## 204. 高等学校の概況

各年5月1日現在

| 年次     | 学校数    | 教員数   |       |       | 職員数 |     |     | 生徒数   |       |       |       |       |        |       |        |           |
|--------|--------|-------|-------|-------|-----|-----|-----|-------|-------|-------|-------|-------|--------|-------|--------|-----------|
|        |        | 総数    | 男     | 女     | 総数  | 男   | 女   | 1学年   |       | 2学年   |       | 3学年   |        | 4学年   |        |           |
|        |        |       |       |       |     |     |     | 男     | 女     | 男     | 女     | 男     | 女      | 男     | 女      |           |
| 平成28年度 | 12     | 813   | 434   | 379   | 189 | 74  | 115 | 1,980 | 2,178 | 1,980 | 2,059 | 1,897 | 2,013  | 57    | 41     |           |
| 29     | 12     | 818   | 446   | 372   | 187 | 66  | 121 | 1,915 | 2,209 | 1,876 | 2,126 | 1,929 | 1,953  | 45    | 35     |           |
| 30     | 10     | 817   | 436   | 381   | 192 | 68  | 124 | 1,948 | 2,014 | 1,799 | 2,181 | 1,792 | 1,950  | 34    | 34     |           |
| 令和元年度  | 12     | 826   | 444   | 382   | 192 | 72  | 120 | 1,785 | 2,087 | 1,876 | 1,956 | 1,733 | 2,125  | 37    | 25     |           |
| 令和2年度  | 12     | 819   | 438   | 381   | 190 | 78  | 112 | 1,813 | 2,019 | 1,720 | 2,040 | 1,828 | 1,907  | 34    | 29     |           |
| 県立     | 10     | 695   | 349   | 346   | 140 | 52  | 88  | 1,405 | 1,682 | 1,324 | 1,716 | 1,431 | 1,611  | 34    | 29     |           |
| 私立     | 2      | 124   | 89    | 35    | 50  | 26  | 24  | 408   | 337   | 396   | 324   | 397   | 296    | -     | -      |           |
| 年次     | 学科別生徒数 |       |       |       |     |     |     |       |       |       |       |       | 入学志願者数 | 入学者数  | 入学率(%) | 1教員あたり生徒数 |
|        | 総数     |       | 普通    |       | 商業  |     | 工業  |       | 家庭    |       | その他   |       |        |       |        |           |
|        | 男      | 女     | 男     | 女     | 男   | 女   | 男   | 女     | 男     | 女     | 男     | 女     |        |       |        |           |
| 平成28年度 | 5,914  | 6,291 | 4,654 | 4,812 | 266 | 933 | 818 | 122   | 4     | 108   | 172   | 316   | 5,271  | 4,004 | 76.0   | 15.0      |
| 29     | 5,765  | 6,323 | 4,520 | 4,816 | 256 | 923 | 797 | 137   | 4     | 111   | 188   | 336   | 5,127  | 3,948 | 77.0   | 14.8      |
| 30     | 5,573  | 6,179 | 4,356 | 4,789 | 249 | 785 | 784 | 135   | 4     | 96    | 180   | 374   | 4,998  | 3,817 | 76.4   | 14.4      |
| 令和元年度  | 5,431  | 6,193 | 4,217 | 4,713 | 259 | 866 | 771 | 134   | 2     | 90    | 182   | 390   | 4,932  | 3,676 | 74.5   | 14.1      |
| 令和2年度  | 5,395  | 5,995 | 4,180 | 4,526 | 247 | 876 | 782 | 133   | 3     | 92    | 163   | 321   | 4,903  | 3,742 | 76.3   | 13.9      |
| 県立     | 4,194  | 5,038 | 2,979 | 3,569 | 247 | 876 | 782 | 133   | 3     | 92    | 163   | 321   | 3,574  | 3,002 | 84.0   | 13.3      |
| 私立     | 1,201  | 957   | 1,201 | 957   | -   | -   | -   | -     | -     | -     | -     | -     | 1,329  | 740   | 55.7   | 17.4      |

注:教員数及び職員数には、臨時的任用・代替等教職員を含む。

## 205. 特別支援学校の概況

各年5月1日現在

| 年次     | 学校数  | 教員数 |    | 職員数 |    | 在学者数 |     |    |      |                 |   |
|--------|------|-----|----|-----|----|------|-----|----|------|-----------------|---|
|        |      |     |    |     |    | 総数   |     |    |      | 幼稚部             |   |
|        |      |     |    |     |    | 男    |     | 女  |      | 総数              | 男 |
| 平成28年度 | 1    | 52  | 5  | 53  | 29 | 24   | -   | -  | -    |                 |   |
| 29     | 1    | 50  | 5  | 49  | 30 | 19   | -   | -  | -    |                 |   |
| 30     | 1    | 55  | 4  | 49  | 30 | 19   | -   | -  | -    |                 |   |
| 令和元年度  | 1    | 56  | 4  | 47  | 29 | 18   | -   | -  | -    |                 |   |
| 令和2年度  | 1    | 54  | 5  | 50  | 31 | 19   | -   | -  | -    |                 |   |
| 年次     | 在学者数 |     |    |     |    |      |     |    |      | 1教員あたり幼児・児童・生徒数 |   |
|        | 小学部  |     |    | 中学部 |    |      | 高等部 |    |      |                 |   |
|        | 総数   | 男   | 女  | 総数  | 男  | 女    | 総数  | 男  | 女    |                 |   |
| 平成28年度 | 26   | 15  | 11 | 15  | 9  | 6    | 12  | 5  | 1.02 |                 |   |
| 29     | 25   | 15  | 10 | 16  | 11 | 5    | 8   | 4  | 0.98 |                 |   |
| 30     | 19   | 10  | 9  | 20  | 14 | 6    | 10  | 6  | 0.89 |                 |   |
| 令和元年度  | 18   | 9   | 9  | 15  | 10 | 5    | 14  | 10 | 0.84 |                 |   |
| 令和2年度  | 13   | 7   | 6  | 20  | 12 | 8    | 17  | 12 | 0.93 |                 |   |

### 206. 大学の概況

各年5月1日現在

| 年次       | 学校数 | 学科数 |    | 教員数 |     |     |     |    |     |     |
|----------|-----|-----|----|-----|-----|-----|-----|----|-----|-----|
|          |     | 昼間  | 夜間 | 総数  | 男   | 女   | 本務者 |    | 兼務者 |     |
|          |     |     |    |     |     |     | 男   | 女  | 男   | 女   |
| 令和元年     | 3   | 9   | -  | 675 | 376 | 299 | 108 | 88 | 268 | 211 |
| 沖縄大学     | 1   | 5   | -  | 211 | 133 | 78  | 49  | 25 | 84  | 53  |
| 沖縄県立芸術大学 | 1   | 3   | -  | 345 | 201 | 144 | 50  | 28 | 151 | 116 |
| 沖縄県立看護大学 | 1   | 1   | -  | 119 | 42  | 77  | 9   | 35 | 33  | 42  |
| 令和2年     | 3   | 9   | -  | 685 | 389 | 296 | 110 | 88 | 279 | 208 |
| 沖縄大学     | 1   | 5   | -  | 220 | 141 | 79  | 49  | 26 | 92  | 53  |
| 沖縄県立芸術大学 | 1   | 3   | -  | 346 | 200 | 146 | 49  | 30 | 151 | 116 |
| 沖縄県立看護大学 | 1   | 1   | -  | 119 | 48  | 71  | 12  | 32 | 36  | 39  |

| 年次       | 職員数 | 学生数 |    |    |       |       |       |       |    |        | 入志望者  | 入学者 | 入学率(%) |
|----------|-----|-----|----|----|-------|-------|-------|-------|----|--------|-------|-----|--------|
|          |     | 大学院 |    |    | 学部    |       |       |       |    | 専攻科その他 |       |     |        |
|          |     | 総数  | 男  | 女  | 総数    | 男     | 女     | 昼間    | 夜間 |        |       |     |        |
| 令和元年     | 100 | 124 | 52 | 72 | 2,817 | 1,473 | 1,344 | 2,817 | -  | 43     | 2,031 | 877 | 43.2   |
| 沖縄大学     | 65  | 15  | 7  | 8  | 2,031 | 1,321 | 710   | 2,031 | -  | -      | 1,404 | 631 | 44.9   |
| 沖縄県立芸術大学 | 20  | 81  | 36 | 45 | 463   | 115   | 348   | 463   | -  | 22     | 283   | 140 | 49.5   |
| 沖縄県立看護大学 | 15  | 28  | 9  | 19 | 323   | 37    | 286   | 323   | -  | 21     | 344   | 106 | 30.8   |
| 令和2年     | 105 | 123 | 48 | 75 | 3,010 | 1,507 | 1,503 | 3,010 | -  | 38     | 2,267 | 869 | 2,287  |
| 沖縄大学     | 69  | 12  | 7  | 5  | 2,216 | 1,356 | 860   | 2,216 | -  | -      | 1,711 | 642 | 37.5   |
| 沖縄県立芸術大学 | 22  | 84  | 33 | 51 | 465   | 111   | 354   | 465   | -  | 20     | 285   | 120 | 54.1   |
| 沖縄県立看護大学 | 14  | 27  | 8  | 19 | 329   | 40    | 289   | 329   | -  | 18     | 271   | 107 | 39.5   |

資料：沖縄大学、沖縄県立芸術大学、沖縄県立看護大学

### 207. 幼稚園の概況

各年5月1日現在

| 年次     | 園数 | 学級数 | 教員数 |     | 職員数 | 園児数   |     |     |       | 1教員(本務)あたり園児数 | 1学級あたり園児数 |
|--------|----|-----|-----|-----|-----|-------|-----|-----|-------|---------------|-----------|
|        |    |     | 本務者 | 兼務者 |     | 総数    | 3歳  | 4歳  | 5歳    |               |           |
| 平成28年度 | 37 | 123 | 190 | 30  | 20  | 2,960 | 231 | 745 | 1,984 | 15.6          | 24.1      |
| 29     | 32 | 106 | 164 | 26  | 20  | 2,523 | 247 | 696 | 1,580 | 15.4          | 23.8      |
| 30     | 20 | 73  | 118 | 13  | 17  | 1,689 | 231 | 533 | 925   | 14.3          | 23.1      |
| 令和元年度  | 6  | 29  | 51  | -   | 17  | 707   | 238 | 230 | 239   | 13.9          | 24.4      |
| 令和2年度  | 6  | 30  | 60  | -   | 20  | 679   | 227 | 228 | 224   | 11.3          | 22.6      |
| 市立     | -  | -   | -   | -   | -   | -     | -   | -   | -     | -             | -         |
| 私立     | 6  | 30  | 60  | -   | 20  | 679   | 227 | 228 | 224   | 11.3          | 22.6      |

注：市立教員数の「兼務者」は、園長で各小学校長が兼務している。

資料：沖縄県企画部統計課

「学校基本調査報告書」(207～211表)

## 208. 専修学校の概況

各年5月1日現在

| 年次     | 学校数 | 教 員 数 |     |     |       |     |     | 職 員 数 |    |    | 生 徒 数 |       |       |
|--------|-----|-------|-----|-----|-------|-----|-----|-------|----|----|-------|-------|-------|
|        |     | 本 務 者 |     |     | 兼 務 者 |     |     | 総 数   | 男  | 女  | 総 数   | 男     | 女     |
|        |     | 総 数   | 男   | 女   | 総 数   | 男   | 女   |       |    |    |       |       |       |
| 平成28年度 | 27  | 323   | 182 | 141 | 296   | 134 | 162 | 118   | 44 | 74 | 4,316 | 2,087 | 2,229 |
| 29     | 30  | 320   | 181 | 139 | 330   | 150 | 180 | 109   | 43 | 66 | 4,261 | 2,007 | 2,254 |
| 30     | 30  | 334   | 179 | 155 | 326   | 151 | 175 | 135   | 62 | 73 | 4,273 | 1,965 | 2,308 |
| 令和元年度  | 28  | 327   | 170 | 157 | 281   | 134 | 147 | 136   | 59 | 77 | 4,233 | 1,987 | 2,246 |
| 令和2年度  | 30  | 318   | 160 | 158 | 352   | 148 | 204 | 133   | 54 | 79 | 4,786 | 2,339 | 2,447 |

## 209. 各種学校の概況

各年5月1日現在

| 年次     | 学校数 | 教 員 数 |    |    |       |    |    | 職 員 数 |    |    | 生 徒 数 |     |     |
|--------|-----|-------|----|----|-------|----|----|-------|----|----|-------|-----|-----|
|        |     | 本 務 者 |    |    | 兼 務 者 |    |    | 総 数   | 男  | 女  | 総 数   | 男   | 女   |
|        |     | 総 数   | 男  | 女  | 総 数   | 男  | 女  |       |    |    |       |     |     |
| 平成28年度 | 25  | 81    | 47 | 34 | 61    | 37 | 24 | 35    | 11 | 24 | 710   | 375 | 335 |
| 29     | 25  | 59    | 42 | 17 | 73    | 44 | 29 | 32    | 12 | 20 | 651   | 357 | 294 |
| 30     | 23  | 53    | 40 | 13 | 75    | 44 | 31 | 31    | 11 | 20 | 597   | 304 | 293 |
| 令和元年度  | 14  | 55    | 41 | 14 | 70    | 42 | 28 | 28    | 12 | 16 | 268   | 137 | 131 |
| 令和2年度  | 12  | 58    | 38 | 20 | 77    | 42 | 35 | 42    | 17 | 25 | 300   | 147 | 153 |

## 210. 中学校卒業後の状況

(1. 進路別卒業生数)

各年3月31日現在

| 年次     | 卒 業 者 数 |       |       | 高等学校等進学者 |             | 専修学校等<br>進学者・入学者 | 公共職業<br>能力開発<br>施設等<br>入学者 | 就職者 | 左<br>以<br>の<br>記<br>外<br>者 | 死<br>亡<br>詳<br>情 | 高等学校<br>等進学率<br>(%) | 就職率<br>(%) |
|--------|---------|-------|-------|----------|-------------|------------------|----------------------------|-----|----------------------------|------------------|---------------------|------------|
|        | 総 数     | 男     | 女     |          | 他県への<br>進学者 |                  |                            |     |                            |                  |                     |            |
| 平成28年度 | 3,146   | 1,571 | 1,575 | 3,061    | 38          | 11               | 2                          | 7   | 65                         | -                | 97.3                | 0.3        |
| 29     | 3,162   | 1,591 | 1,571 | 3,059    | 55          | 27               | 2                          | 12  | 62                         | -                | 96.7                | 0.4        |
| 30     | 3,031   | 1,594 | 1,437 | 2,962    | 62          | 16               | 2                          | 4   | 47                         | -                | 97.7                | 0.2        |
| 令和元年度  | 2,953   | 1,500 | 1,453 | 2,899    | 56          | 6                | 1                          | 11  | 35                         | 1                | 98.2                | 0.4        |
| 令和2年度  | 2,997   | 1,552 | 1,445 | 2,952    | 72          | 2                | -                          | 14  | 36                         | -                | 98.5                | 0.2        |

(2. 産業別就職者数)

各年3月31日現在

| 年次    | 就 職 者 数 |    |   |            | 第一産業 | 第二産業 | 第三産業 | 左記以<br>外の者 |
|-------|---------|----|---|------------|------|------|------|------------|
|       | 総 数     |    |   | 県 外<br>就職者 |      |      |      |            |
|       | 総 数     | 男  | 女 |            |      |      |      |            |
| 平成28年 | 8       | 8  | - | 1          | -    | 4    | 4    | -          |
| 29    | 17      | 15 | 2 | 4          | 2    | 4    | 3    | 8          |
| 30    | 5       | 5  | - | 4          | -    | 3    | 1    | 1          |
| 令和元年  | 10      | 10 | - | 2          | -    | 7    | 2    | 1          |
| 令和2年  | 7       | 6  | 1 | 2          | -    | 2    | 1    | 4          |

## 211. 高等学校卒業後の状況

## (1. 進路別卒業生数)

各年3月31日現在

| 年次    | 卒業生数  |       |       | 大学<br>進学者 | 専修学校<br>等<br>進学者 | 公共職業<br>能力開発<br>施設等入<br>学者 | 就職者 | 左記以<br>外の者 | 不詳<br>死亡 | 大学<br>進学率<br>(%) | 就職率<br>(%) |      |      |
|-------|-------|-------|-------|-----------|------------------|----------------------------|-----|------------|----------|------------------|------------|------|------|
|       | 総数    | 男     | 女     |           |                  |                            |     |            |          |                  |            |      |      |
| 平成28年 | 3,569 | 1,676 | 1,893 | 1,816     | ...              | 796                        | ... | 31         | 421      | 505              | -          | 50.9 | 11.5 |
| 29    | 3,726 | 1,782 | 1,944 | 1,818     | ...              | 714                        | ... | 19         | 466      | 709              | -          | 48.8 | 12.5 |
| 30    | 3,728 | 1,843 | 1,885 | 1,833     | ...              | 698                        | ... | 21         | 478      | 696              | 2          | 49.2 | 12.8 |
| 令和元年  | 3,709 | 1,716 | 1,993 | 1,822     | ...              | 715                        | ... | 25         | 473      | 673              | 2          | 49.2 | 12.8 |
| 令和2年  | 3,746 | 1,686 | 2,060 | 2,004     | ...              | 718                        | ... | 26         | 423      | 567              | 0          | 53.5 | 11.3 |
| 県立全日制 | 2,980 | 1,268 | 1,712 | 1,460     | ...              | 676                        | ... | 23         | 396      | 417              | -          | 49.0 | 13.3 |
| 県立定時制 | 61    | 35    | 26    | 8         | ...              | 6                          | ... | 1          | 17       | 29               | -          | 13.1 | 27.9 |
| 私立全日制 | 705   | 383   | 322   | 536       | ...              | 36                         | ... | 2          | 10       | 121              | -          | 76.0 | 1.4  |

注:( )は就職しながら進学した者で、内数である。平成27年度から未集計。

## (2. 産業別就職者数)

各年3月31日現在

| 年次    | 就職者総数 |     |     | 県外<br>就職者 | 第一次産業 | 第二次産業 | 第三次産業 | その他 |
|-------|-------|-----|-----|-----------|-------|-------|-------|-----|
|       | 総数    | 男   | 女   |           |       |       |       |     |
| 平成28年 | 421   | 255 | 166 | 140       | -     | 130   | 287   | 4   |
| 29    | 466   | 288 | 178 | 153       | 1     | 148   | 305   | 12  |
| 30    | 483   | 317 | 166 | 184       | 2     | 156   | 312   | 13  |
| 令和元年  | 473   | 310 | 163 | 152       | -     | 66    | 403   | 4   |
| 令和2年  | 418   | 272 | 146 | 138       | -     | 116   | 294   | 8   |
| 県立全日制 | 384   | 248 | 136 | 128       | -     | 110   | 269   | 5   |
| 県立定時制 | 24    | 16  | 8   | 4         | -     | 3     | 19    | 2   |
| 私立全日制 | 10    | 8   | 2   | 6         | -     | 3     | 6     | 1   |

注:就職しながら進学した者も含む。

## 212. 児童生徒

| 年次      | 男 子   |       |       |       |       |       |       |       |       |
|---------|-------|-------|-------|-------|-------|-------|-------|-------|-------|
|         | 小 学 校 |       |       |       |       |       | 中 学 校 |       |       |
|         | 6 歳   | 7 歳   | 8 歳   | 9 歳   | 10 歳  | 11 歳  | 12 歳  | 13 歳  | 14 歳  |
|         | 身     |       |       |       |       |       |       |       |       |
| 平成 10 年 | 115.8 | 121.4 | 127.0 | 132.6 | 137.8 | 144.2 | 151.9 | 159.2 | 164.1 |
| 15      | 115.7 | 121.2 | 126.9 | 132.1 | 137.9 | 144.2 | 152.0 | 159.1 | 164.4 |
| 20      | 115.7 | 121.5 | 127.0 | 132.8 | 137.9 | 144.1 | 151.5 | 158.7 | 164.1 |
| 25      | 115.9 | 121.6 | 127.1 | 132.3 | 137.9 | 143.9 | 151.8 | 158.9 | 164.3 |
| 30      | 115.6 | 121.7 | 127.2 | 132.3 | 138.1 | 144.7 | 152.2 | 159.2 | 164.1 |
| 令和 2 年  | 116.9 | 122.3 | 127.9 | 133.7 | 139.2 | 145.7 | 153.7 | 160.7 | 165.1 |
| 沖 縄 県   | -     | -     | -     | -     | -     | -     | -     | -     | -     |
| 全 国     | -     | -     | -     | -     | -     | -     | -     | -     | -     |
|         | 体     |       |       |       |       |       |       |       |       |
| 平成 10 年 | 21.2  | 24.0  | 27.3  | 31.3  | 34.6  | 39.0  | 44.6  | 49.4  | 54.1  |
| 15      | 21.2  | 23.8  | 27.3  | 30.4  | 34.4  | 38.6  | 44.7  | 49.7  | 55.3  |
| 20      | 21.2  | 23.9  | 27.0  | 30.8  | 34.0  | 38.2  | 43.5  | 49.0  | 54.0  |
| 25      | 21.1  | 23.8  | 26.8  | 30.0  | 33.6  | 38.0  | 43.7  | 48.8  | 54.4  |
| 30      | 21.1  | 24.0  | 26.9  | 30.2  | 33.9  | 38.5  | 43.8  | 48.6  | 53.7  |
| 令和 2 年  | 21.7  | 24.6  | 28.0  | 31.8  | 35.8  | 40.3  | 45.9  | 51.1  | 55.5  |
| 沖 縄 県   | -     | -     | -     | -     | -     | -     | -     | -     | -     |
| 全 国     | -     | -     | -     | -     | -     | -     | -     | -     | -     |

注：平成28年より座高の検査は実施していないため、項目を削除した。

## の 発 育 状 況

各年4月1日現在

| 女 子    |       |       |       |       |       |       |       |       |
|--------|-------|-------|-------|-------|-------|-------|-------|-------|
| 小 学 校  |       |       |       |       |       | 中 学 校 |       |       |
| 6 歳    | 7 歳   | 8 歳   | 9 歳   | 10 歳  | 11 歳  | 12 歳  | 13 歳  | 14 歳  |
| 長 (cm) |       |       |       |       |       |       |       |       |
| 115.2  | 121.0 | 126.7 | 133.1 | 140.1 | 146.8 | 151.3 | 153.9 | 155.1 |
| 115.2  | 121.0 | 126.7 | 132.9 | 140.2 | 146.8 | 151.3 | 153.9 | 155.1 |
| 115.3  | 121.1 | 126.9 | 133.1 | 139.9 | 146.5 | 151.2 | 153.7 | 155.0 |
| 115.0  | 120.9 | 126.8 | 133.1 | 140.0 | 146.6 | 151.4 | 153.8 | 154.9 |
| 115.0  | 121.0 | 126.8 | 133.1 | 140.3 | 146.4 | 151.4 | 153.8 | 155.1 |
| 115.9  | 121.8 | 128.0 | 134.8 | 141.3 | 147.6 | 151.9 | 153.9 | 155.1 |
| -      | -     | -     | -     | -     | -     | -     | -     | -     |
| -      | -     | -     | -     | -     | -     | -     | -     | -     |
| 重 (kg) |       |       |       |       |       |       |       |       |
| 20.8   | 23.6  | 26.7  | 30.6  | 35.5  | 40.2  | 44.2  | 47.2  | 49.5  |
| 21.0   | 23.7  | 26.7  | 30.4  | 35.3  | 40.4  | 44.9  | 47.5  | 49.9  |
| 20.9   | 23.6  | 26.5  | 30.5  | 34.5  | 39.5  | 44.5  | 47.4  | 49.5  |
| 20.7   | 23.4  | 26.5  | 30.1  | 34.6  | 39.4  | 44.3  | 47.1  | 49.8  |
| 20.7   | 23.5  | 26.5  | 30.0  | 34.6  | 39.1  | 44.2  | 47.2  | 49.8  |
| 21.3   | 24.2  | 27.4  | 31.4  | 36.0  | 40.7  | 45.2  | 47.8  | 50.1  |
| -      | -     | -     | -     | -     | -     | -     | -     | -     |
| -      | -     | -     | -     | -     | -     | -     | -     | -     |



## 213. 児童・生徒の疾病

| 検査項目 |            | 男              |                 |                 |                 |               | 子             |               |                |               |
|------|------------|----------------|-----------------|-----------------|-----------------|---------------|---------------|---------------|----------------|---------------|
|      |            | 小学校            |                 |                 |                 |               | 中学校           |               |                |               |
|      |            | 6歳             | 7歳              | 8歳              | 9歳              | 10歳           | 11歳           | 12歳           | 13歳            | 14歳           |
| 裸眼検査 | 受検者数       | 1,595          | 1,631           | 1,495           | 1,437           | 1,448         | 1,379         | 1,163         | 1,095          | 1,008         |
|      | 0.7～0.9    | 292<br>(18.3)  | 266<br>(16.3)   | 193<br>(12.9)   | 184<br>(12.8)   | 171<br>(11.8) | 158<br>(11.5) | 143<br>(12.3) | 133<br>(12.1)  | 95<br>(9.4)   |
|      | 0.3～0.6    | 126<br>(7.9)   | 167<br>(10.2)   | 208<br>(13.9)   | 222<br>(15.4)   | 234<br>(16.2) | 216<br>(15.7) | 174<br>(15)   | 188<br>(17.2)  | 203<br>(20.1) |
|      | 0.3未満      | 26<br>(1.6)    | 79<br>(4.8)     | 151<br>(10.1)   | 193<br>(13.4)   | 187<br>(12.9) | 194<br>(14.1) | 200<br>(17.2) | 247<br>(22.6)  | 242<br>(24)   |
| 聴力検査 | 受検者数       | 1,539          | 1,594           | 1,506           | 0               | 1,569         | 0             | 1,339         | 0              | 1,360         |
|      | 両耳難聴       | 7<br>(0.5)     | 4<br>(0.3)      | 14<br>(0.9)     | 0<br>(0)        | 5<br>(0.3)    | 0<br>(0)      | 5<br>(0.4)    | 0<br>(0)       | 6<br>(0.4)    |
| 尿検査  | 受検者数       | 1,629          | 1,678           | 1,588           | 1,615           | 1,685         | 1,621         | 1,431         | 1,446          | 1,471         |
|      | 蛋白検出(+)    | 2<br>(0.1)     | 8<br>(0.5)      | 4<br>(0.3)      | 12<br>(0.7)     | 20<br>(1.2)   | 29<br>(1.8)   | 46<br>(3.2)   | 66<br>(4.6)    | 67<br>(4.6)   |
|      | 糖検出(+、±)   | 1<br>(0.1)     | 0<br>(0)        | 1<br>(0.1)      | 1<br>(0.1)      | 1<br>(0.1)    | 0<br>(0)      | 2<br>(0.1)    | 2<br>(0.1)     | 2<br>(0.1)    |
|      | 潜血検出       | 8<br>(0.5)     | 7<br>(0.4)      | 5<br>(0.3)      | 5<br>(0.3)      | 11<br>(0.7)   | 5<br>(0.3)    | 17<br>(1.2)   | 13<br>(0.9)    | 18<br>(1.2)   |
| 歯科検査 | 受検者数       | 1,599          | 1,644           | 1,555           | 1,585           | 1,660         | 1,590         | 1,384         | 1,410          | 1,436         |
|      | 処置完了       | 294<br>(18.4)  | 436<br>(26.5)   | 451<br>(29)     | 447<br>(28.2)   | 412<br>(24.8) | 384<br>(24.2) | 261<br>(18.9) | 286<br>(20.3)  | 321<br>(22.4) |
|      | 未処置歯       | 495<br>(31)    | 564<br>(34.3)   | 551<br>(35.4)   | 498<br>(31.4)   | 423<br>(25.5) | 346<br>(21.8) | 318<br>(23)   | 361<br>(25.6)  | 393<br>(27.4) |
|      | う歯のないもの    | 810<br>(50.7)  | 644<br>(39.2)   | 553<br>(35.6)   | 640<br>(40.4)   | 825<br>(49.7) | 860<br>(54.1) | 805<br>(58.2) | 763<br>(54.1)  | 722<br>(50.3) |
|      | 歯列・咬合      | 0<br>(0)       | 0<br>(0)        | 0<br>(0)        | 0<br>(0)        | 0<br>(0)      | 0<br>(0)      | 8<br>(0.6)    | 8<br>(0.6)     | 21<br>(1.5)   |
|      | 顎関節        | 0<br>(0)       | 0<br>(0)        | 0<br>(0)        | 0<br>(0)        | 0<br>(0)      | 0<br>(0)      | 0<br>(0)      | 0<br>(0)       | 1<br>(0.1)    |
|      | 歯垢の状態      | 32<br>(2)      | 36<br>(2.2)     | 83<br>(5.3)     | 83<br>(5.2)     | 101<br>(6.1)  | 113<br>(7.1)  | 54<br>(3.9)   | 44<br>(3.1)    | 56<br>(3.9)   |
|      | 歯肉の状態      | 0<br>(0)       | 1<br>(0.1)      | 15<br>(1)       | 20<br>(1.3)     | 13<br>(0.8)   | 20<br>(1.3)   | 23<br>(1.7)   | 21<br>(1.5)    | 38<br>(2.6)   |
|      | 要注意乳歯      | …<br>(…)       | …<br>(…)        | …<br>(…)        | …<br>(…)        | …<br>(…)      | …<br>(…)      | …<br>(…)      | …<br>(…)       | …<br>(…)      |
|      | その他の歯疾及び異常 | 127.0<br>(7.9) | 185.0<br>(11.3) | 167.0<br>(10.7) | 207.0<br>(13.1) | 283.0<br>(17) | 223.0<br>(14) | 138.0<br>(10) | 117.0<br>(8.3) | 96.0<br>(6.7) |
| 眼の検査 | 受検者数       | 1,287          | 1,343           | 1,283           | 1,388           | 1,439         | 1,353         | 1,098         | 1,062          | 1,078         |
|      | 眼の疾病及び異常   | 31<br>(2.4)    | 35<br>(2.6)     | 39<br>(3)       | 41<br>(3)       | 37<br>(2.6)   | 45<br>(3.3)   | 69<br>(6.3)   | 67<br>(6.3)    | 63<br>(5.8)   |

注：( )は有病率で受検者に対する該当者の比率(%)を示す。

要注意乳歯は現在データを取っていないため、「その他の歯疾及び異常」に含む

## 異常状況及び有病率

令和2年度

| 女      |        |        |        |        |        | 子      |        |        |
|--------|--------|--------|--------|--------|--------|--------|--------|--------|
| 小学校    |        |        |        |        |        | 中学校    |        |        |
| 6歳     | 7歳     | 8歳     | 9歳     | 10歳    | 11歳    | 12歳    | 13歳    | 14歳    |
| 1,538  | 1,525  | 1,469  | 1,447  | 1,314  | 1,247  | 980    | 939    | 841    |
| 298    | 258    | 243    | 225    | 141    | 168    | 129    | 101    | 111    |
| (19.4) | (16.9) | (16.5) | (15.5) | (10.7) | (13.5) | (13.2) | (10.8) | (13.2) |
| 150    | 185    | 215    | 253    | 232    | 249    | 190    | 193    | 156    |
| (9.8)  | (12.1) | (14.6) | (17.5) | (17.7) | (20)   | (19.4) | (20.6) | (18.5) |
| 30     | 103    | 146    | 202    | 222    | 248    | 189    | 231    | 223    |
| (2)    | (6.8)  | (9.9)  | (14)   | (16.9) | (19.9) | (19.3) | (24.6) | (26.5) |
| 1,489  | 1,496  | 1,485  | 0      | 1,502  | 0      | 1,314  | 0      | 1,261  |
| 12     | 11     | 8      | 0      | 11     | 0      | 2      | 0      | 1      |
| (0.8)  | (0.7)  | (0.5)  | (0)    | (0.7)  | (0)    | (0.2)  | (0)    | (0.1)  |
| 1,579  | 1,575  | 1,589  | 1,663  | 1,601  | 1,571  | 1,384  | 1,274  | 1,361  |
| 6      | 14     | 22     | 29     | 40     | 45     | 49     | 39     | 44     |
| (0.4)  | (0.9)  | (1.4)  | (1.7)  | (2.5)  | (2.9)  | (3.5)  | (3.1)  | (3.2)  |
| 0      | 1      | 0      | 2      | 1      | 1      | 0      | 2      | 1      |
| (0)    | (0.1)  | (0)    | (0.1)  | (0.1)  | (0.1)  | (0)    | (0.2)  | (0.1)  |
| 16     | 14     | 22     | 20     | 35     | 54     | 70     | 64     | 56     |
| (1)    | (0.9)  | (1.4)  | (1.2)  | (2.2)  | (3.4)  | (5.1)  | (5)    | (4.1)  |
| 1,544  | 1,546  | 1,551  | 1,631  | 1,566  | 1,541  | 1,341  | 1,361  | 1,331  |
| 278    | 411    | 404    | 483    | 422    | 413    | 303    | 332    | 348    |
| (18)   | (26.6) | (26)   | (29.6) | (26.9) | (26.8) | (22.6) | (24.4) | (26.1) |
| 452    | 540    | 508    | 430    | 367    | 290    | 298    | 340    | 331    |
| (29.3) | (34.9) | (32.8) | (26.4) | (23.4) | (18.8) | (22.2) | (25)   | (24.9) |
| 814    | 595    | 639    | 718    | 777    | 838    | 740    | 689    | 652    |
| (52.7) | (38.5) | (41.2) | (44)   | (49.6) | (54.4) | (55.2) | (50.6) | (49)   |
| 0      | 2      | 0      | 0      | 0      | 0      | 11     | 16     | 21     |
| (0)    | (0.1)  | (0)    | (0)    | (0)    | (0)    | (0.8)  | (1.2)  | (1.6)  |
| 0      | 0      | 0      | 1      | 0      | 0      | 1      | 0      | 0      |
| (0)    | (0)    | (0)    | (0.1)  | (0)    | (0)    | (0.1)  | (0)    | (0)    |
| 26     | 45     | 52     | 64     | 63     | 56     | 11     | 18     | 30     |
| (1.7)  | (2.9)  | (3.4)  | (3.9)  | (4)    | (3.6)  | (0.8)  | (1.3)  | (2.3)  |
| 1      | 4      | 15     | 19     | 11     | 13     | 7      | 16     | 33     |
| (0.1)  | (0.3)  | (1)    | (1.2)  | (0.7)  | (0.8)  | (0.5)  | (1.2)  | (2.5)  |
| ...    | ...    | ...    | ...    | ...    | ...    | ...    | ...    | ...    |
| (...)  | (...)  | (...)  | (...)  | (...)  | (...)  | (...)  | (...)  | (...)  |
| 168.0  | 161.0  | 184.0  | 271.0  | 257.0  | 200.0  | 129.0  | 111.0  | 101.0  |
| (10.9) | (10.4) | (11.9) | (16.6) | (16.4) | (13)   | (9.6)  | (8.2)  | (7.6)  |
| 1,228  | 1,242  | 1,284  | 1,397  | 1,373  | 1,315  | 1,053  | 1,020  | 986    |
| 21     | 22     | 22     | 33     | 25     | 39     | 34     | 36     | 42     |
| (1.7)  | (1.8)  | (1.7)  | (2.4)  | (1.8)  | (3)    | (3.2)  | (3.5)  | (4.3)  |

## 213. 児童・生徒の疾病

| 検査項目          | 男         |             |               |               |               |               | 子             |               |               |               |
|---------------|-----------|-------------|---------------|---------------|---------------|---------------|---------------|---------------|---------------|---------------|
|               | 小学校       |             |               | 中学校           |               |               | 中学校           |               |               |               |
|               | 6歳        | 7歳          | 8歳            | 9歳            | 10歳           | 11歳           | 12歳           | 13歳           | 14歳           |               |
| 耳・鼻・咽頭の検査     | 受検者数      | 1,091       | 1,133         | 1,065         | 1,122         | 1,131         | 1,066         | 1,073         | 1,043         | 1,057         |
|               | 耳疾患       | 41<br>(3.8) | 40<br>(3.5)   | 43<br>(4)     | 46<br>(4.1)   | 34<br>(3)     | 49<br>(4.6)   | 27<br>(2.5)   | 14<br>(1.3)   | 12<br>(1.1)   |
|               | 鼻疾患       | 98<br>(9)   | 157<br>(13.9) | 124<br>(11.6) | 155<br>(13.8) | 120<br>(10.6) | 131<br>(12.3) | 189<br>(17.6) | 183<br>(17.5) | 217<br>(20.5) |
|               | 口腔咽頭疾患・異常 | 5<br>(0.5)  | 4<br>(0.4)    | 4<br>(0.4)    | 6<br>(0.5)    | 2<br>(0.2)    | 5<br>(0.5)    | 4<br>(0.4)    | 3<br>(0.3)    | 4<br>(0.4)    |
| 内科的疾患等<br>の検査 | 受検者数      | 1,606       | 1,617         | 1,570         | 1,570         | 1,608         | 1,592         | 1,403         | 1,430         | 1,453         |
|               | 栄養不良      | 0<br>(0)    | 0<br>(0)      | 1<br>(0.1)    | 1<br>(0.1)    | 4<br>(0.2)    | 3<br>(0.2)    | 2<br>(0.1)    | 1<br>(0.1)    | 0<br>(0)      |
|               | 肥満傾向      | 20<br>(1.2) | 35<br>(2.2)   | 36<br>(2.3)   | 52<br>(3.3)   | 50<br>(3.1)   | 54<br>(3.4)   | 37<br>(2.6)   | 21<br>(1.5)   | 29<br>(2)     |
|               | 脊柱・胸部     | 17<br>(1.1) | 25<br>(1.5)   | 24<br>(1.5)   | 32<br>(2)     | 25<br>(1.6)   | 31<br>(1.9)   | 30<br>(2.1)   | 34<br>(2.4)   | 32<br>(2.2)   |
|               | アトピー性皮膚炎  | 36<br>(2.2) | 44<br>(2.7)   | 34<br>(2.2)   | 34<br>(2.2)   | 27<br>(1.7)   | 21<br>(1.3)   | 29<br>(2.1)   | 37<br>(2.6)   | 33<br>(2.3)   |
|               | その他の皮膚疾患  | 9<br>(0.6)  | 6<br>(0.4)    | 4<br>(0.3)    | 6<br>(0.4)    | 4<br>(0.2)    | 6<br>(0.4)    | 11<br>(0.8)   | 10<br>(0.7)   | 16<br>(1.1)   |
|               | 心臓疾患・異常   | 11<br>(0.7) | 9<br>(0.6)    | 7<br>(0.4)    | 8<br>(0.5)    | 2<br>(0.1)    | 7<br>(0.4)    | 27<br>(1.9)   | 14<br>(1)     | 6<br>(0.4)    |
|               | ぜん息       | 39<br>(2.4) | 39<br>(2.4)   | 50<br>(3.2)   | 48<br>(3.1)   | 36<br>(2.2)   | 29<br>(1.8)   | 38<br>(2.7)   | 37<br>(2.6)   | 33<br>(2.3)   |
|               | 腎臓疾患      | 1<br>(0.1)  | 0<br>(0)      | 0<br>(0)      | 0<br>(0)      | 0<br>(0)      | 0<br>(0)      | 1<br>(0.1)    | 1<br>(0.1)    | 0<br>(0)      |
|               | 言語障害      | 1<br>(0.1)  | 1<br>(0.1)    | 0<br>(0)      | 0<br>(0)      | 0<br>(0)      | 0<br>(0)      | 0<br>(0)      | 0<br>(0)      | 0<br>(0)      |
|               | その他の疾病・異常 | 27<br>(1.7) | 33<br>(2)     | 21<br>(1.3)   | 25<br>(1.6)   | 41<br>(2.5)   | 27<br>(1.7)   | 34<br>(2.4)   | 40<br>(2.8)   | 42<br>(2.9)   |

## 214. 1人あたり公教育費

単位:円

| 年度     | 学校教育費   |                 |         |         | 社会教育費 | 教育行政費 |
|--------|---------|-----------------|---------|---------|-------|-------|
|        | 幼稚園     | 幼保連携型<br>認定こども園 | 小学校     | 中学校     |       |       |
| 平成27年度 | 580,346 | …               | 318,608 | 394,668 | 5,111 | 5,106 |
| 28     | 714,751 | r 856,442       | 313,490 | 445,668 | 5,352 | 5,326 |
| 29     | 736,571 | r 702,585       | 343,411 | 498,551 | 6,380 | 5,417 |
| 30     | 852,221 | r 855,608       | 413,747 | 569,057 | 5,302 | 6,213 |
| 令和元年度  | …       | 1,089,425       | 463,497 | 324,698 | 6,551 | 5,199 |

資料: 那覇市教育委員会 総務課 (214~215表)

注: 学校教育費は園児・児童・生徒1人あたり、社会教育費・教育行政費は住民基本台帳人口1人あたりの数値である。

## 異常状況及び有病率つづき

令和2年度

| 女     |       |       |        |       |       | 子     |        |       |   |
|-------|-------|-------|--------|-------|-------|-------|--------|-------|---|
| 小 学 校 |       |       | 中 学 校  |       |       | 中 学 校 |        |       | 校 |
| 6 歳   | 7 歳   | 8 歳   | 9 歳    | 10 歳  | 11 歳  | 12 歳  | 13 歳   | 14 歳  |   |
| 1,053 | 1,027 | 1,062 | 1,132  | 1,078 | 1,053 | 1,032 | 1,014  | 981   |   |
| 22    | 41    | 24    | 39     | 24    | 17    | 7     | 9      | 15    |   |
| (2.1) | (4)   | (2.3) | (3.4)  | (2.2) | (1.6) | (0.7) | (0.9)  | (1.5) |   |
| 73    | 72    | 82    | 118    | 101   | 56    | 88    | 103    | 92    |   |
| (6.9) | (7)   | (7.7) | (10.4) | (9.4) | (5.3) | (8.5) | (10.2) | (9.4) |   |
| 3     | 1     | 6     | 1      | 5     | 1     | 5     | 4      | 1     |   |
| (0.3) | (0.1) | (0.6) | (0.1)  | (0.5) | (0.1) | (0.5) | (0.4)  | (0.1) |   |
| 1,559 | 1,518 | 1,566 | 1,602  | 1,525 | 1,545 | 1,364 | 1,363  | 1,283 |   |
| 1     | 0     | 1     | 1      | 2     | 3     | 0     | 0      | 0     |   |
| (0.1) | (0)   | (0.1) | (0.1)  | (0.1) | (0.2) | (0)   | (0)    | (0)   |   |
| 12    | 22    | 17    | 23     | 32    | 19    | 12    | 17     | 12    |   |
| (0.8) | (1.4) | (1.1) | (1.4)  | (2.1) | (1.2) | (0.9) | (1.2)  | (0.9) |   |
| 27    | 18    | 15    | 21     | 26    | 29    | 16    | 43     | 65    |   |
| (1.7) | (1.2) | (1)   | (1.3)  | (1.7) | (1.9) | (1.2) | (3.2)  | (5.1) |   |
| 47    | 27    | 29    | 39     | 33    | 35    | 28    | 26     | 25    |   |
| (3)   | (1.8) | (1.9) | (2.4)  | (2.2) | (2.3) | (2.1) | (1.9)  | (1.9) |   |
| 14    | 9     | 5     | 8      | 4     | 16    | 15    | 9      | 6     |   |
| (0.9) | (0.6) | (0.3) | (0.5)  | (0.3) | (1)   | (1.1) | (0.7)  | (0.5) |   |
| 12    | 5     | 9     | 10     | 5     | 12    | 12    | 19     | 9     |   |
| (0.8) | (0.3) | (0.6) | (0.6)  | (0.3) | (0.8) | (0.9) | (1.4)  | (0.7) |   |
| 43    | 27    | 24    | 40     | 20    | 28    | 17    | 20     | 21    |   |
| (2.8) | (1.8) | (1.5) | (2.5)  | (1.3) | (1.8) | (1.2) | (1.5)  | (1.6) |   |
| 0     | 0     | 0     | 1      | 1     | 1     | 0     | 0      | 1     |   |
| (0)   | (0)   | (0)   | (0.1)  | (0.1) | (0.1) | (0)   | (0)    | (0.1) |   |
| 1     | 0     | 0     | 0      | 0     | 0     | 0     | 0      | 1     |   |
| (0.1) | (0)   | (0)   | (0)    | (0)   | (0)   | (0)   | (0)    | (0.1) |   |
| 29    | 24    | 23    | 34     | 20    | 23    | 31    | 35     | 38    |   |
| (1.9) | (1.6) | (1.5) | (2.1)  | (1.3) | (1.5) | (2.3) | (2.6)  | (3)   |   |

## 215. 費目別教育費

単位:千円

| 年度・費目       | 総額         | 国・県支出金    | 市支出金       |
|-------------|------------|-----------|------------|
| 令和元年度       | 17,142,613 | 2,883,027 | 14,259,586 |
| 学校教育費       | 13,364,459 | 2,281,213 | 11,083,246 |
| 幼稚園         | …          | …         | …          |
| 幼保連携型認定こども園 | 1,394,464  | 114,561   | 1,279,903  |
| 小学校         | 9,103,556  | 1,906,336 | 7,197,220  |
| 中学校         | 2,866,439  | 260,316   | 2,606,123  |
| 社会教育費       | 2,106,514  | 538,085   | 1,568,429  |
| 教育行政費       | 1,671,640  | 63,729    | 1,607,911  |

## 216. 那 覇 市 立

(1. 分 類 別 館 外)

| 年度・月・館別            | 総数             | 総記           | 哲学           | 歴史           | 社会科学         | 自然科学         | 工学            |
|--------------------|----------------|--------------|--------------|--------------|--------------|--------------|---------------|
| 平成29年度             | 1,049,897      | 17,502       | 33,718       | 24,695       | 50,646       | 36,171       | 94,188        |
| 30                 | 1,082,859      | 17,877       | 34,836       | 25,565       | 54,375       | 38,839       | 93,796        |
| 令和元年度              | 972,684        | 14,473       | 30,257       | 22,675       | 46,530       | 33,812       | 82,483        |
| <b>中央図書館</b>       | <b>150,982</b> | <b>2,480</b> | <b>6,521</b> | <b>5,040</b> | <b>9,407</b> | <b>6,662</b> | <b>13,164</b> |
| 平成31年4月            | 11,446         | 200          | 532          | 406          | 609          | 533          | 1,116         |
| 令和元年5月             | 12,685         | 201          | 568          | 396          | 662          | 560          | 1,195         |
| 6                  | 13,411         | 200          | 585          | 422          | 835          | 516          | 1,112         |
| 7                  | 12,922         | 212          | 560          | 429          | 799          | 527          | 1,180         |
| 8                  | 13,912         | 205          | 571          | 521          | 826          | 620          | 1,150         |
| 9                  | 11,767         | 166          | 492          | 414          | 766          | 568          | 950           |
| 10                 | 13,028         | 215          | 554          | 447          | 833          | 536          | 1,183         |
| 11                 | 14,071         | 263          | 644          | 477          | 871          | 615          | 1,252         |
| 12                 | 9,584          | 166          | 399          | 340          | 621          | 455          | 892           |
| 令和2年1月             | 12,439         | 218          | 519          | 449          | 840          | 590          | 1,084         |
| 2                  | 13,886         | 224          | 615          | 438          | 941          | 654          | 1,136         |
| 3                  | 11,831         | 210          | 482          | 301          | 804          | 488          | 914           |
| <b>牧志駅前ほしぞら図書館</b> | <b>187,358</b> | <b>4,986</b> | <b>6,071</b> | <b>4,592</b> | <b>8,985</b> | <b>6,868</b> | <b>15,486</b> |
| 平成31年4月            | 16,116         | 463          | 570          | 390          | 781          | 639          | 1,524         |
| 令和元年5月             | 15,460         | 454          | 437          | 436          | 787          | 597          | 1,481         |
| 6                  | 17,561         | 450          | 553          | 481          | 827          | 687          | 1,533         |
| 7                  | 16,951         | 451          | 568          | 388          | 720          | 636          | 1,398         |
| 8                  | 17,304         | 479          | 564          | 434          | 835          | 671          | 1,381         |
| 9                  | 11,734         | 285          | 380          | 306          | 569          | 416          | 949           |
| 10                 | 16,272         | 444          | 604          | 384          | 767          | 596          | 1,270         |
| 11                 | 16,718         | 416          | 550          | 427          | 816          | 710          | 1,439         |
| 12                 | 15,147         | 413          | 431          | 366          | 703          | 510          | 1,184         |
| 令和2年1月             | 15,286         | 395          | 475          | 352          | 769          | 503          | 1,144         |
| 2                  | 16,253         | 419          | 523          | 371          | 806          | 493          | 1,256         |
| 3                  | 12,556         | 317          | 416          | 257          | 605          | 410          | 927           |
| <b>小祿南図書館</b>      | <b>195,544</b> | <b>1,757</b> | <b>5,419</b> | <b>3,218</b> | <b>8,051</b> | <b>6,130</b> | <b>17,064</b> |
| 平成31年4月            | 14,868         | 131          | 422          | 300          | 574          | 485          | 1,392         |
| 令和元年5月             | 14,570         | 160          | 427          | 267          | 613          | 479          | 1,306         |
| 6                  | 17,800         | 161          | 472          | 262          | 601          | 555          | 1,414         |
| 7                  | 17,777         | 162          | 496          | 279          | 683          | 609          | 1,373         |
| 8                  | 19,054         | 172          | 509          | 281          | 735          | 619          | 1,773         |
| 9                  | 16,626         | 149          | 415          | 293          | 790          | 506          | 1,552         |
| 10                 | 17,537         | 165          | 501          | 314          | 726          | 509          | 1,562         |
| 11                 | 17,122         | 150          | 515          | 303          | 728          | 583          | 1,391         |
| 12                 | 15,942         | 147          | 470          | 234          | 687          | 477          | 1,541         |
| 令和2年1月             | 15,921         | 122          | 427          | 270          | 737          | 476          | 1,364         |
| 2                  | 14,196         | 132          | 370          | 229          | 595          | 416          | 1,238         |
| 3                  | 14,131         | 106          | 395          | 186          | 582          | 416          | 1,158         |

注:久茂地図書館は平成23年4月30日に閉館。代わって平成23年7月8日に牧志駅前ほしぞら公民館が開館。

年度別の「開館日数」は中央図書館の日数である。

## 図書館

貸出冊数)

| 産業           | 芸術           | 語学           | 文学            | 児童書           | 雑誌            | その他           | 団体貸出         | 開館日数       | 1日平均貸出冊数   |
|--------------|--------------|--------------|---------------|---------------|---------------|---------------|--------------|------------|------------|
| 13,045       | 45,212       | 9,341        | 149,823       | 424,687       | 78,123        | 72,746        | 28,438       | 274        | 3,837      |
| 13,106       | 44,244       | 9,786        | 167,928       | 435,944       | 75,929        | 70,634        | 36,135       | 273        | 4,029      |
| 11,550       | 39,508       | 7,836        | 154,017       | 398,082       | 69,163        | 62,298        | 31,775       | 269        | 3,633      |
| <b>2,443</b> | <b>7,545</b> | <b>1,893</b> | <b>29,073</b> | <b>48,172</b> | <b>10,863</b> | <b>7,719</b>  | <b>3,683</b> | <b>264</b> | <b>572</b> |
| 172          | 580          | 202          | 2,354         | 3,351         | 856           | 535           | 152          | 22         | 520        |
| 172          | 784          | 191          | 2,242         | 4,077         | 930           | 707           | 365          | 21         | 604        |
| 159          | 684          | 172          | 2,616         | 4,482         | 948           | 680           | 409          | 24         | 559        |
| 163          | 644          | 165          | 2,253         | 4,400         | 878           | 712           | 385          | 24         | 538        |
| 200          | 696          | 157          | 2,511         | 4,722         | 1,028         | 705           | 290          | 26         | 535        |
| 189          | 549          | 166          | 2,305         | 3,724         | 829           | 649           | 235          | 21         | 560        |
| 198          | 623          | 156          | 2,750         | 3,929         | 938           | 666           | 260          | 24         | 543        |
| 252          | 771          | 141          | 2,703         | 4,328         | 1,046         | 708           | 556          | 24         | 586        |
| 216          | 441          | 113          | 1,788         | 2,911         | 715           | 527           | 331          | 11         | 871        |
| 237          | 650          | 157          | 2,383         | 3,708         | 952           | 652           | 247          | 21         | 592        |
| 313          | 693          | 128          | 2,722         | 4,403         | 1,005         | 614           | 286          | 22         | 631        |
| 172          | 430          | 145          | 2,446         | 4,137         | 738           | 564           | 167          | 24         | 493        |
| <b>2,053</b> | <b>6,485</b> | <b>1,631</b> | <b>31,893</b> | <b>78,779</b> | <b>12,426</b> | <b>7,103</b>  | <b>4,842</b> | <b>269</b> | <b>696</b> |
| 208          | 587          | 133          | 2,557         | 6,435         | 1,096         | 733           | 487          | 22         | 733        |
| 200          | 553          | 136          | 2,464         | 6,185         | 1,108         | 622           | 324          | 21         | 736        |
| 184          | 602          | 116          | 2,766         | 7,542         | 1,160         | 660           | 309          | 24         | 732        |
| 175          | 498          | 113          | 2,724         | 7,612         | 1,050         | 618           | 428          | 25         | 678        |
| 199          | 641          | 142          | 2,835         | 7,389         | 1,060         | 674           | 315          | 25         | 692        |
| 124          | 338          | 82           | 2,155         | 4,940         | 802           | 388           | 477          | 14         | 838        |
| 162          | 588          | 141          | 2,811         | 6,797         | 1,115         | 593           | 429          | 24         | 678        |
| 197          | 590          | 166          | 2,894         | 6,858         | 1,028         | 627           | 540          | 23         | 727        |
| 143          | 521          | 247          | 2,737         | 6,338         | 1,007         | 547           | 325          | 23         | 659        |
| 167          | 557          | 148          | 2,687         | 6,424         | 1,037         | 628           | 574          | 21         | 728        |
| 181          | 577          | 127          | 2,930         | 6,841         | 1,088         | 641           | 277          | 22         | 739        |
| 113          | 433          | 80           | 2,333         | 5,418         | 875           | 372           | 357          | 25         | 502        |
| <b>1,896</b> | <b>5,755</b> | <b>1,161</b> | <b>23,679</b> | <b>97,134</b> | <b>13,912</b> | <b>10,368</b> | <b>6,256</b> | <b>268</b> | <b>730</b> |
| 122          | 390          | 72           | 1,982         | 7,132         | 1,083         | 783           | 508          | 22         | 676        |
| 268          | 412          | 66           | 1,865         | 6,724         | 1,171         | 812           | 486          | 21         | 694        |
| 156          | 558          | 103          | 2,125         | 9,116         | 1,304         | 973           | 478          | 24         | 742        |
| 170          | 512          | 105          | 1,964         | 9,301         | 1,152         | 971           | 491          | 24         | 741        |
| 152          | 512          | 98           | 2,147         | 9,838         | 1,171         | 1,047         | 478          | 26         | 733        |
| 167          | 476          | 79           | 2,000         | 8,190         | 1,082         | 927           | 427          | 21         | 792        |
| 171          | 476          | 93           | 2,151         | 8,507         | 1,270         | 1,092         | 650          | 24         | 731        |
| 155          | 474          | 103          | 2,063         | 8,588         | 1,111         | 958           | 573          | 24         | 713        |
| 160          | 505          | 101          | 1,963         | 7,654         | 1,203         | 800           | 533          | 23         | 693        |
| 147          | 548          | 125          | 1,837         | 7,877         | 1,248         | 743           | 553          | 21         | 758        |
| 110          | 399          | 108          | 1,773         | 7,124         | 1,087         | 615           | 669          | 14         | 1,014      |
| 118          | 493          | 108          | 1,809         | 7,083         | 1,030         | 647           | 410          | 24         | 589        |

資料:那覇市立中央図書館

## 216. 那 覇 市 立 図

(1. 分 類 別 館 外)

| 年度・月・館別            | 総数             | 総記           | 哲学           | 歴史           | 社会科学         | 自然科学         | 工学            |
|--------------------|----------------|--------------|--------------|--------------|--------------|--------------|---------------|
| <b>首 里 図 書 館</b>   | <b>109,030</b> | <b>1,189</b> | <b>3,378</b> | <b>2,991</b> | <b>4,796</b> | <b>3,251</b> | <b>8,542</b>  |
| 平成 31 年 4 月        | 9,504          | 146          | 321          | 224          | 411          | 289          | 807           |
| 令和 元年 5 月          | 8,744          | 104          | 278          | 222          | 341          | 295          | 807           |
| 6                  | 9,833          | 94           | 356          | 264          | 417          | 273          | 775           |
| 7                  | 10,328         | 107          | 305          | 285          | 426          | 372          | 734           |
| 8                  | 10,509         | 112          | 274          | 280          | 369          | 239          | 696           |
| 9                  | 9,277          | 66           | 312          | 296          | 433          | 247          | 733           |
| 10                 | 9,020          | 107          | 326          | 347          | 438          | 284          | 671           |
| 11                 | 6,773          | 84           | 232          | 218          | 310          | 177          | 493           |
| 12                 | 9,069          | 126          | 272          | 234          | 377          | 291          | 672           |
| 令和 2 年 1 月         | 8,482          | 54           | 269          | 191          | 347          | 259          | 674           |
| 2                  | 9,309          | 95           | 215          | 202          | 448          | 261          | 749           |
| 3                  | 8,182          | 94           | 218          | 228          | 479          | 264          | 731           |
| <b>若 狭 図 書 館</b>   | <b>90,816</b>  | <b>1,194</b> | <b>2,881</b> | <b>2,874</b> | <b>5,000</b> | <b>3,123</b> | <b>7,378</b>  |
| 平成 31 年 4 月        | 7,833          | 124          | 253          | 222          | 393          | 254          | 652           |
| 令和 元年 5 月          | 7,281          | 104          | 274          | 218          | 400          | 279          | 532           |
| 6                  | 8,509          | 115          | 220          | 236          | 397          | 353          | 640           |
| 7                  | 8,110          | 91           | 207          | 220          | 541          | 303          | 609           |
| 8                  | 8,192          | 120          | 241          | 225          | 471          | 231          | 651           |
| 9                  | 7,765          | 107          | 295          | 220          | 442          | 368          | 743           |
| 10                 | 7,628          | 111          | 273          | 292          | 412          | 258          | 679           |
| 11                 | 5,936          | 85           | 199          | 172          | 318          | 168          | 397           |
| 12                 | 7,502          | 76           | 236          | 252          | 401          | 271          | 655           |
| 令和 2 年 1 月         | 7,580          | 89           | 227          | 300          | 420          | 207          | 629           |
| 2                  | 8,083          | 104          | 252          | 307          | 440          | 228          | 610           |
| 3                  | 6,397          | 68           | 204          | 210          | 365          | 203          | 581           |
| <b>石 嶺 図 書 館</b>   | <b>127,516</b> | <b>1,285</b> | <b>2,666</b> | <b>1,876</b> | <b>5,303</b> | <b>4,099</b> | <b>10,847</b> |
| 平成 31 年 4 月        | 10,249         | 115          | 237          | 245          | 480          | 382          | 846           |
| 令和 元年 5 月          | 10,016         | 109          | 211          | 158          | 402          | 379          | 906           |
| 6                  | 11,507         | 105          | 228          | 176          | 449          | 349          | 885           |
| 7                  | 11,750         | 95           | 245          | 144          | 454          | 344          | 985           |
| 8                  | 12,333         | 107          | 217          | 154          | 392          | 330          | 891           |
| 9                  | 10,128         | 97           | 185          | 128          | 468          | 275          | 781           |
| 10                 | 11,493         | 87           | 201          | 150          | 490          | 369          | 1,057         |
| 11                 | 11,679         | 138          | 253          | 186          | 499          | 379          | 1,033         |
| 12                 | 10,797         | 107          | 237          | 186          | 471          | 336          | 1,008         |
| 令和 2 年 1 月         | 7,947          | 95           | 230          | 107          | 341          | 258          | 780           |
| 2                  | 11,299         | 129          | 216          | 153          | 466          | 377          | 946           |
| 3                  | 8,318          | 101          | 206          | 89           | 391          | 321          | 729           |
| <b>繁 多 川 図 書 館</b> | <b>111,438</b> | <b>1,582</b> | <b>3,321</b> | <b>2,084</b> | <b>4,988</b> | <b>3,679</b> | <b>10,002</b> |
| 平成 31 年 4 月        | 8,669          | 122          | 293          | 154          | 433          | 256          | 775           |
| 令和 元年 5 月          | 8,596          | 120          | 247          | 172          | 390          | 320          | 832           |
| 6                  | 10,265         | 143          | 290          | 152          | 432          | 357          | 781           |
| 7                  | 9,815          | 113          | 253          | 200          | 470          | 272          | 858           |
| 8                  | 9,929          | 114          | 324          | 210          | 445          | 334          | 890           |
| 9                  | 8,928          | 106          | 251          | 179          | 409          | 281          | 834           |
| 10                 | 10,336         | 134          | 285          | 253          | 434          | 301          | 962           |
| 11                 | 9,758          | 161          | 264          | 182          | 450          | 289          | 810           |
| 12                 | 9,800          | 165          | 281          | 146          | 362          | 315          | 817           |
| 令和 2 年 1 月         | 9,659          | 186          | 324          | 209          | 433          | 334          | 918           |
| 2                  | 7,667          | 125          | 223          | 129          | 330          | 292          | 733           |
| 3                  | 8,016          | 93           | 286          | 98           | 400          | 328          | 792           |

## 書 館 つ づ き

貸 出 冊 数)

| 産 業          | 芸 術          | 語 学          | 文 学           | 児 童 書         | 雑 誌          | そ の 他         | 団 体 貸 出      | 開 館 日 数    | 1 日 平 均<br>貸 出 冊 数 |
|--------------|--------------|--------------|---------------|---------------|--------------|---------------|--------------|------------|--------------------|
| <b>1,149</b> | <b>3,949</b> | <b>1,062</b> | <b>21,162</b> | <b>46,687</b> | <b>6,878</b> | <b>3,996</b>  | <b>3,865</b> | <b>268</b> | <b>407</b>         |
| 113          | 331          | 113          | 1,947         | 3,867         | 591          | 344           | 290          | 22         | 432                |
| 99           | 277          | 77           | 1,797         | 3,586         | 519          | 342           | 266          | 21         | 416                |
| 106          | 296          | 123          | 1,734         | 4,447         | 613          | 335           | 317          | 24         | 410                |
| 101          | 380          | 89           | 1,806         | 4,601         | 750          | 372           | 421          | 25         | 413                |
| 126          | 392          | 116          | 1,803         | 4,964         | 681          | 457           | 407          | 25         | 420                |
| 90           | 314          | 109          | 1,716         | 4,103         | 543          | 315           | 349          | 22         | 422                |
| 63           | 318          | 92           | 1,629         | 3,775         | 657          | 313           | 291          | 24         | 376                |
| 63           | 305          | 63           | 1,284         | 2,851         | 418          | 275           | 180          | 15         | 452                |
| 109          | 384          | 90           | 1,926         | 3,666         | 619          | 303           | 407          | 23         | 394                |
| 103          | 329          | 62           | 1,963         | 3,341         | 560          | 330           | 324          | 21         | 404                |
| 93           | 303          | 72           | 1,962         | 4,125         | 487          | 297           | 312          | 22         | 423                |
| 83           | 320          | 56           | 1,595         | 3,361         | 440          | 313           | 301          | 24         | 341                |
| <b>1,130</b> | <b>5,025</b> | <b>688</b>   | <b>14,249</b> | <b>27,774</b> | <b>8,259</b> | <b>11,241</b> | <b>7,097</b> | <b>269</b> | <b>338</b>         |
| 115          | 422          | 79           | 1,151         | 2,241         | 893          | 1,034         | 600          | 22         | 356                |
| 103          | 349          | 73           | 1,043         | 2,213         | 612          | 1,081         | 406          | 21         | 347                |
| 99           | 387          | 66           | 1,213         | 2,929         | 732          | 1,122         | 732          | 24         | 355                |
| 93           | 525          | 50           | 1,178         | 2,662         | 661          | 970           | 697          | 24         | 338                |
| 91           | 508          | 58           | 1,314         | 2,550         | 788          | 944           | 551          | 26         | 315                |
| 120          | 394          | 73           | 1,143         | 2,285         | 752          | 823           | 727          | 21         | 370                |
| 86           | 376          | 43           | 1,291         | 2,132         | 726          | 949           | 655          | 24         | 318                |
| 65           | 315          | 32           | 1,021         | 1,871         | 514          | 779           | 575          | 17         | 349                |
| 78           | 516          | 51           | 1,351         | 1,990         | 634          | 991           | 463          | 23         | 326                |
| 85           | 415          | 55           | 1,234         | 2,366         | 681          | 872           | 627          | 21         | 361                |
| 102          | 409          | 51           | 1,296         | 2,634         | 681          | 969           | 657          | 22         | 367                |
| 93           | 409          | 57           | 1,014         | 1,901         | 585          | 707           | 407          | 24         | 267                |
| <b>1,287</b> | <b>6,020</b> | <b>675</b>   | <b>17,552</b> | <b>54,075</b> | <b>9,010</b> | <b>12,821</b> | <b>1,370</b> | <b>267</b> | <b>478</b>         |
| 71           | 474          | 58           | 1,427         | 3,940         | 916          | 1,058         | 135          | 22         | 466                |
| 88           | 464          | 54           | 1,479         | 4,085         | 683          | 998           | 121          | 21         | 477                |
| 114          | 608          | 81           | 1,581         | 4,849         | 859          | 1,223         | 93           | 24         | 479                |
| 137          | 624          | 52           | 1,577         | 5,281         | 727          | 1,085         | 93           | 24         | 490                |
| 118          | 570          | 58           | 1,824         | 5,639         | 784          | 1,249         | 118          | 26         | 474                |
| 101          | 408          | 39           | 1,425         | 4,456         | 699          | 1,066         | 182          | 21         | 482                |
| 125          | 639          | 56           | 1,597         | 4,624         | 881          | 1,217         | 42           | 24         | 479                |
| 116          | 558          | 64           | 1,652         | 4,726         | 856          | 1,219         | 110          | 24         | 487                |
| 107          | 365          | 49           | 1,412         | 4,666         | 773          | 1,080         | 150          | 23         | 469                |
| 110          | 320          | 49           | 1,051         | 3,252         | 602          | 752           | 113          | 12         | 662                |
| 123          | 468          | 61           | 1,462         | 5,018         | 734          | 1,146         | 133          | 22         | 514                |
| 77           | 522          | 54           | 1,065         | 3,539         | 496          | 728           | 80           | 24         | 347                |
| <b>1,592</b> | <b>4,729</b> | <b>726</b>   | <b>16,409</b> | <b>45,461</b> | <b>7,815</b> | <b>9,050</b>  | <b>4,662</b> | <b>269</b> | <b>414</b>         |
| 133          | 401          | 60           | 1,435         | 3,358         | 543          | 706           | 327          | 22         | 394                |
| 153          | 350          | 82           | 1,336         | 3,294         | 613          | 687           | 218          | 21         | 409                |
| 128          | 400          | 70           | 1,470         | 4,494         | 694          | 854           | 606          | 24         | 428                |
| 119          | 401          | 65           | 1,395         | 4,170         | 654          | 845           | 365          | 25         | 393                |
| 123          | 439          | 64           | 1,395         | 4,118         | 667          | 806           | 334          | 25         | 397                |
| 162          | 390          | 52           | 1,239         | 3,676         | 665          | 684           | 431          | 22         | 406                |
| 136          | 438          | 35           | 1,424         | 4,321         | 849          | 764           | 485          | 24         | 431                |
| 161          | 391          | 50           | 1,351         | 4,037         | 766          | 846           | 447          | 23         | 424                |
| 117          | 377          | 61           | 1,517         | 4,137         | 654          | 851           | 415          | 23         | 426                |
| 143          | 411          | 80           | 1,413         | 3,866         | 620          | 722           | 418          | 21         | 460                |
| 109          | 311          | 56           | 1,156         | 3,056         | 520          | 627           | 305          | 14         | 548                |
| 108          | 420          | 51           | 1,278         | 2,934         | 570          | 658           | 311          | 25         | 321                |

資料：那覇市立中央図書館



## 216. 那覇市立図書館つづき

(2. 蔵書冊数)

各年度末現在

| 年度・館別       | 総数      | 総記      | 哲学      | 歴史       | 社会科学     | 自然科学    | 工学      | 産業      | 芸術      | 語学      | 文学       | 点字書   | 視聴覚     | 児童書     | その他 |
|-------------|---------|---------|---------|----------|----------|---------|---------|---------|---------|---------|----------|-------|---------|---------|-----|
| 平成30年度      | 660,512 | 18,142  | 18,309  | 43,282   | 69,753   | 29,144  | 37,526  | 13,222  | 38,848  | 8,015   | 131,004  | 1,459 | 14,642  | 236,977 | 189 |
| 令和元年度       | 664,406 | 18,151  | 18,585  | 43,866   | 70,217   | 29,664  | 37,648  | 13,322  | 39,376  | 8,099   | 131,558  | 1,426 | 14,979  | 237,302 | 213 |
| (郷土資料)      |         | (4,409) | (1,069) | (21,035) | (17,043) | (4,083) | (3,256) | (2,497) | (8,464) | (1,613) | (11,084) | (-)   | (1,144) | (3,790) | (-) |
| 中央図書館       | 177,282 | 6,818   | 5,683   | 15,646   | 24,991   | 8,434   | 8,567   | 4,052   | 11,769  | 2,443   | 32,876   | 1,426 | 1,330   | 53,034  | 213 |
| 牧志駅前ほしぞら図書館 | 104,672 | 3,897   | 3,127   | 6,849    | 10,900   | 5,211   | 5,869   | 2,047   | 5,232   | 1,149   | 22,961   | -     | -       | 37,430  | -   |
| 小禄南図書館      | 87,640  | 1,610   | 2,635   | 4,572    | 8,481    | 3,967   | 5,955   | 1,658   | 4,515   | 957     | 19,353   | -     | 1,830   | 32,107  | -   |
| 首里図書館       | 80,617  | 1,482   | 2,093   | 5,474    | 7,848    | 3,186   | 4,380   | 1,276   | 4,351   | 939     | 16,670   | -     | -       | 32,918  | -   |
| 若狭図書館       | 73,540  | 1,495   | 1,574   | 3,781    | 6,109    | 2,665   | 4,245   | 1,290   | 4,679   | 602     | 13,298   | -     | 4,497   | 29,305  | -   |
| 石嶺図書館       | 75,666  | 1,124   | 1,654   | 3,427    | 5,987    | 3,092   | 3,880   | 1,397   | 4,315   | 935     | 16,174   | -     | 3,462   | 30,219  | -   |
| 繁多川図書館      | 64,989  | 1,725   | 1,819   | 4,117    | 5,901    | 3,109   | 4,752   | 1,602   | 4,515   | 1,074   | 10,226   | -     | 3,860   | 22,289  | -   |

注:「郷土資料」は全館の内数である。

(3. 新規登録者数)

| 年度・館別       | 平成27年度 | 平成28年度 | 平成29年度 | 平成30年度 | 令和元年度 |
|-------------|--------|--------|--------|--------|-------|
| 総数          | 4,703  | 4,390  | 4,118  | 4,154  | 2,652 |
| 中央図書館       | 807    | 792    | 654    | 704    | 293   |
| 牧志駅前ほしぞら図書館 | 1,286  | 1,233  | 1,258  | 1,302  | 745   |
| 小禄南図書館      | 821    | 754    | 760    | 695    | 456   |
| 首里図書館       | 428    | 403    | 334    | 369    | 304   |
| 若狭図書館       | 335    | 274    | 279    | 263    | 140   |
| 石嶺図書館       | 634    | 585    | 489    | 473    | 415   |
| 繁多川図書館      | 392    | 349    | 344    | 348    | 299   |

## 217. 沖縄県立図書館

(1. 分類別館外貸出冊数)

| 年度     | 総数      | 総記     | 哲学     | 歴史     | 社会科学   | 自然科学   | 工学     | 産業     | 芸術     | 語学     | 文学      | 児童書    | 開館日数 | 1日平均貸出冊数 |
|--------|---------|--------|--------|--------|--------|--------|--------|--------|--------|--------|---------|--------|------|----------|
| 平成29年度 | 410,510 | 13,699 | 24,903 | 25,115 | 56,442 | 38,526 | 38,891 | 16,489 | 26,742 | 9,790  | 102,479 | 57,434 | 291  | 1,411    |
| 30     | 172,260 | 5,774  | 11,307 | 10,771 | 24,961 | 14,455 | 14,522 | 6,669  | 11,578 | 5,562  | 40,620  | 26,041 | 147  | 1,172    |
| 令和元年度  | 484,769 | 17,958 | 31,837 | 30,410 | 69,138 | 43,615 | 39,440 | 17,923 | 31,067 | 13,289 | 116,208 | 73,884 | 281  | 1,505    |

注:紙芝居は児童書に含む。八重山分館は平成23年度で廃止。

資料:沖縄県立図書館

注:平成30年度については、新図書館システム移行により、12月から翌3月までの貸出状況である。

(2. 蔵書冊数)

| 年度     | 総数      | 総記      | 哲学     | 歴史     | 社会科学    | 自然科学   | 工学     | 産業     | 芸術     | 語学     | 文学      | うち      |        |
|--------|---------|---------|--------|--------|---------|--------|--------|--------|--------|--------|---------|---------|--------|
|        |         |         |        |        |         |        |        |        |        |        |         | 郷土資料    | 児童書    |
| 平成29年度 | 878,020 | 117,681 | 27,570 | 94,998 | 233,911 | 65,231 | 54,787 | 55,897 | 63,286 | 15,922 | 148,737 | 351,972 | 53,894 |
| 30     | 902,419 | 122,718 | 28,203 | 97,410 | 238,715 | 67,469 | 56,405 | 56,943 | 65,522 | 16,769 | 152,265 | 357,235 | 56,375 |
| 令和元年度  | 870,895 | 122,550 | 28,136 | 93,909 | 223,816 | 66,125 | 54,623 | 53,407 | 63,220 | 16,714 | 148,395 | 318,185 | 57,658 |

注:絵本・紙芝居は総記に含む。

(3. 登録者数)

| 年度     | 登録者総数   | 児童<br>(園児・小学生) | 学生<br>(中学生以上) | 一般      |
|--------|---------|----------------|---------------|---------|
| 平成29年度 | 150,984 | 4,108          | 12,931        | 133,945 |
| 30     | 161,550 | 5,086          | 13,626        | 142,838 |
| 令和元年度  | 174,387 | 5,738          | 14,622        | 154,027 |

注:児童対象年齢は0歳~12歳、学生対象年齢は13歳~22歳。

## 218. 公民館利用状況

( 1. 中央公民館 )

単位:回

| 年度・月        | 利 用 内 訳 ( 回 ) |             |            |       |       |       |       | 利用者数<br>( 人 ) |
|-------------|---------------|-------------|------------|-------|-------|-------|-------|---------------|
|             | 総 数           | グループ<br>活 動 | 講 座<br>学 級 | 展 示 会 | 講 演 会 | 研 修 会 | そ の 他 |               |
| 平成 28 年 度   | 1,423         | 1,354       | 26         | -     | 2     | 8     | 33    | 21,570        |
| 29          | 1,436         | 1,374       | 15         | -     | 7     | 20    | 20    | 18,333        |
| 30          | 1,172         | 1,101       | 25         | -     | 3     | 9     | 34    | 16,982        |
| 令和 元 年 度    | 1,231         | 1,145       | 36         | -     | 3     | 13    | 34    | 15,808        |
| 平成 31 年 4 月 | 100           | 97          | -          | -     | -     | -     | 3     | 1,142         |
| 令和 元 年 5 月  | 91            | 86          | -          | -     | -     | 1     | 4     | 1,069         |
| 6           | 113           | 109         | 1          | -     | 1     | -     | 2     | 1,404         |
| 7           | 122           | 103         | 10         | -     | -     | 3     | 6     | 1,826         |
| 8           | 96            | 86          | 6          | -     | -     | 1     | 3     | 1,393         |
| 9           | 115           | 103         | 4          | -     | 2     | 3     | 3     | 1,628         |
| 10          | 115           | 108         | 6          | -     | -     | -     | 1     | 1,363         |
| 11          | 114           | 102         | 5          | -     | -     | 2     | 5     | 1,625         |
| 12          | 92            | 88          | 2          | -     | -     | -     | 2     | 1,129         |
| 令和 2 年 1 月  | 105           | 101         | -          | -     | -     | 2     | 2     | 1,204         |
| 2           | 96            | 92          | 2          | -     | -     | 1     | 1     | 1,207         |
| 3           | 72            | 70          | -          | -     | -     | -     | 2     | 818           |

資料: 那覇市中央公民館「那覇市の公民館」

( 2. 牧志駅前ほしぞら公民館 )

単位:回

| 年度・月        | 利 用 内 訳 ( 回 ) |             |            |       |       |       |             |       | 利 用 者 数 ( 人 ) |                              |
|-------------|---------------|-------------|------------|-------|-------|-------|-------------|-------|---------------|------------------------------|
|             | 総 数           | グループ<br>活 動 | 講 座<br>学 級 | 展 示 会 | 講 演 会 | 研 修 会 | プラネタ<br>リウム | そ の 他 |               | う<br>ち<br>プラネタリウム<br>利 用 者 数 |
| 平成 28 年 度   | 7,910         | 6,613       | 46         | 85    | 10    | 11    | 706         | 439   | 124,544       | 22,404                       |
| 29          | 7,694         | 6,580       | 45         | 61    | 66    | 11    | 544         | 387   | 117,144       | 21,144                       |
| 30          | 7,529         | 6,679       | 41         | 10    | 122   | 48    | 519         | 110   | 116,222       | 21,515                       |
| 令和 元 年 度    | 6,572         | 5,794       | 64         | 12    | 6     | 27    | 459         | 210   | 98,098        | 20,142                       |
| 平成 31 年 4 月 | 580           | 534         | 1          | -     | 1     | 1     | 33          | 10    | 6,712         | 949                          |
| 令和 元 年 5 月  | 528           | 478         | -          | 2     | -     | 2     | 29          | 17    | 7,359         | 1,010                        |
| 6           | 566           | 486         | 4          | 2     | 1     | 3     | 47          | 23    | 9,088         | 2,056                        |
| 7           | 655           | 546         | 17         | 1     | -     | 7     | 61          | 23    | 11,340        | 4,089                        |
| 8           | 668           | 572         | 4          | 1     | -     | -     | 72          | 19    | 9,050         | 4,016                        |
| 9           | 546           | 495         | 5          | 1     | 1     | 2     | 27          | 15    | 7,066         | 956                          |
| 10          | 608           | 518         | 11         | -     | 2     | 4     | 48          | 25    | 8,244         | 1,855                        |
| 11          | 571           | 495         | 11         | 2     | -     | 3     | 38          | 22    | 8,241         | 1,725                        |
| 12          | 478           | 416         | 5          | 2     | -     | 2     | 43          | 10    | 9,951         | 1,563                        |
| 令和 2 年 1 月  | 492           | 445         | 3          | -     | 1     | 1     | 32          | 10    | 6,894         | 1,066                        |
| 2           | 477           | 431         | 3          | -     | -     | -     | 28          | 15    | 9,850         | 842                          |
| 3           | 403           | 378         | -          | 1     | -     | 2     | 1           | 21    | 4,303         | 15                           |

## 218. 公民館利用状況つづき

( 3. 小 緑 南 公 民 館 )

| 年度・月        | 利 用 内 訳 ( 回 ) |        |      |     |     |     |     | 利用者数<br>(人) |
|-------------|---------------|--------|------|-----|-----|-----|-----|-------------|
|             | 総 数           | グループ活動 | 講座学級 | 展示会 | 講演会 | 研修会 | その他 |             |
| 平成 28 年 度   | 4,854         | 4,245  | 46   | -   | 1   | -   | 562 | 64,235      |
| 29          | 4,990         | 4,445  | 46   | -   | -   | 5   | 494 | 58,808      |
| 30          | 4,761         | 4,318  | 26   | -   | -   | 9   | 408 | 57,853      |
| 令和 元 年 度    | 4,637         | 4,183  | 38   | -   | -   | 2   | 414 | 52,920      |
| 平成 31 年 4 月 | 399           | 368    | -    | -   | -   | -   | 31  | 3,683       |
| 令和 元 年 5 月  | 384           | 348    | -    | -   | -   | -   | 36  | 3,484       |
| 6           | 435           | 388    | 7    | -   | -   | -   | 40  | 4,697       |
| 7           | 410           | 373    | 4    | -   | -   | 1   | 32  | 4,142       |
| 8           | 357           | 319    | 6    | -   | -   | -   | 32  | 3,979       |
| 9           | 386           | 353    | 1    | -   | -   | -   | 32  | 4,002       |
| 10          | 419           | 386    | 1    | -   | -   | -   | 32  | 4,232       |
| 11          | 415           | 374    | 10   | -   | -   | 1   | 30  | 4,275       |
| 12          | 387           | 350    | 6    | -   | -   | -   | 31  | 6,126       |
| 令和 2 年 1 月  | 376           | 339    | 3    | -   | -   | -   | 34  | 4,328       |
| 2           | 359           | 306    | -    | -   | -   | -   | 53  | 7,202       |
| 3           | 310           | 279    | -    | -   | -   | -   | 31  | 2,770       |

( 4. 首 里 公 民 館 )

| 年度・月        | 利 用 内 訳 ( 回 ) |        |      |     |     |     |       | 利用者数<br>(人) |
|-------------|---------------|--------|------|-----|-----|-----|-------|-------------|
|             | 総 数           | グループ活動 | 講座学級 | 展示会 | 講演会 | 研修会 | その他   |             |
| 平成 28 年 度   | 5,925         | 4,865  | 37   | 3   | 3   | 3   | 1,014 | 82,568      |
| 29          | 5,732         | 4,413  | 40   | 1   | 33  | 65  | 1,180 | 82,789      |
| 30          | 5,948         | 4,778  | 38   | -   | 17  | 16  | 1,099 | 75,184      |
| 令和 元 年 度    | 5,329         | 4,239  | 54   | -   | 3   | 10  | 1,023 | 67,308      |
| 平成 31 年 4 月 | 457           | 368    | 2    | -   | -   | -   | 87    | 4,599       |
| 令和 元 年 5 月  | 424           | 341    | 1    | -   | -   | 1   | 81    | 4,539       |
| 6           | 469           | 376    | 3    | -   | 1   | 2   | 87    | 5,514       |
| 7           | 499           | 405    | 3    | -   | 1   | -   | 90    | 7,703       |
| 8           | 438           | 344    | 4    | -   | -   | -   | 90    | 4,723       |
| 9           | 439           | 349    | 3    | -   | -   | 3   | 84    | 4,898       |
| 10          | 471           | 375    | 8    | -   | -   | 1   | 87    | 6,971       |
| 11          | 473           | 376    | 12   | -   | -   | 1   | 84    | 5,800       |
| 12          | 440           | 346    | 9    | -   | -   | 1   | 84    | 5,057       |
| 令和 2 年 1 月  | 414           | 325    | 6    | -   | 1   | 1   | 81    | 5,704       |
| 2           | 412           | 328    | 3    | -   | -   | -   | 81    | 7,478       |
| 3           | 393           | 306    | -    | -   | -   | -   | 87    | 4,322       |

## 218. 公民館利用状況つづき

( 5. 若狭公民館 )

単位:回

| 年度・月    | 利 用 内 訳 ( 回 ) |        |      |     |     |     |     | 利用者数<br>(人) |
|---------|---------------|--------|------|-----|-----|-----|-----|-------------|
|         | 総数            | グループ活動 | 講座学級 | 展示会 | 講演会 | 研修会 | その他 |             |
| 平成28年度  | 2,772         | 2,063  | 155  | 4   | 1   | 41  | 508 | 42,331      |
| 29      | 2,870         | 2,288  | 103  | -   | 4   | 49  | 426 | 44,391      |
| 30      | 2,764         | 2,190  | 135  | -   | 3   | 53  | 383 | 40,798      |
| 令和元年度   | 2,563         | 2,062  | 139  | 5   | 1   | 51  | 305 | 36,270      |
| 平成31年4月 | 215           | 190    | 9    | -   | -   | -   | 16  | 3,192       |
| 令和元年5月  | 196           | 165    | 3    | -   | -   | 2   | 26  | 2,301       |
| 6       | 213           | 174    | 10   | -   | 1   | 7   | 21  | 2,554       |
| 7       | 254           | 197    | 18   | 2   | -   | 7   | 30  | 3,515       |
| 8       | 202           | 167    | 10   | -   | -   | 4   | 21  | 2,603       |
| 9       | 210           | 165    | 12   | -   | -   | 5   | 28  | 3,233       |
| 10      | 239           | 191    | 16   | -   | -   | 7   | 25  | 3,160       |
| 11      | 217           | 174    | 14   | -   | -   | 7   | 22  | 2,938       |
| 12      | 216           | 171    | 8    | -   | -   | 3   | 34  | 3,803       |
| 令和2年1月  | 212           | 152    | 30   | 3   | -   | 4   | 23  | 2,650       |
| 2       | 219           | 166    | 9    | -   | -   | 3   | 41  | 4,561       |
| 3       | 170           | 150    | -    | -   | -   | 2   | 18  | 1,760       |

( 6. 石嶺公民館 )

単位:回

| 年度・月    | 利 用 内 訳 ( 回 ) |        |      |     |     |     |     | 利用者数<br>(人) |
|---------|---------------|--------|------|-----|-----|-----|-----|-------------|
|         | 総数            | グループ活動 | 講座学級 | 展示会 | 講演会 | 研修会 | その他 |             |
| 平成28年度  | 2,570         | 2,335  | 24   | -   | 1   | 13  | 197 | 38,335      |
| 29      | 2,556         | 2,357  | 51   | -   | 10  | 50  | 88  | 31,455      |
| 30      | 2,360         | 2,200  | 28   | -   | -   | 34  | 98  | 27,759      |
| 令和元年度   | 2,373         | 2,184  | 47   | -   | -   | 32  | 110 | 23,921      |
| 平成31年4月 | 194           | 186    | 3    | -   | -   | 2   | 3   | 1,810       |
| 令和元年5月  | 177           | 166    | 2    | -   | -   | 4   | 5   | 1,671       |
| 6       | 201           | 192    | 1    | -   | -   | 2   | 6   | 1,972       |
| 7       | 212           | 194    | 7    | -   | -   | 3   | 8   | 2,150       |
| 8       | 192           | 176    | 7    | -   | -   | 3   | 6   | 1,768       |
| 9       | 212           | 190    | 10   | -   | -   | 2   | 10  | 2,268       |
| 10      | 212           | 195    | 6    | -   | -   | 3   | 8   | 2,175       |
| 11      | 220           | 198    | 11   | -   | -   | 2   | 9   | 2,163       |
| 12      | 208           | 180    | -    | -   | -   | 4   | 24  | 2,612       |
| 令和2年1月  | 207           | 196    | -    | -   | -   | 2   | 9   | 2,078       |
| 2       | 186           | 171    | -    | -   | -   | 1   | 14  | 1,767       |
| 3       | 152           | 140    | -    | -   | -   | 4   | 8   | 1,487       |

## 218. 公民館利用状況つづき

( 7. 繁多川公民館 )

単位:回

| 年度・月    | 利 用 内 訳 ( 回 ) |        |      |     |     |     |     | 利用者数<br>(人) |
|---------|---------------|--------|------|-----|-----|-----|-----|-------------|
|         | 総 数           | グループ活動 | 講座学級 | 展示会 | 講演会 | 研修会 | その他 |             |
| 平成28年度  | 3,085         | 2,496  | 109  | 361 | 4   | 14  | 101 | 57,098      |
| 29      | 3,244         | 2,521  | 107  | 343 | 3   | 29  | 241 | 52,406      |
| 30      | 2,878         | 2,318  | 135  | 341 | 6   | 10  | 68  | 53,343      |
| 令和元年度   | 2,986         | 2,052  | 194  | 340 | 1   | 12  | 387 | 54,278      |
| 平成31年4月 | 254           | 193    | 3    | 29  | -   | -   | 29  | 3,481       |
| 令和元年5月  | 238           | 170    | 11   | 27  | -   | -   | 30  | 4,031       |
| 6       | 264           | 187    | 16   | 29  | -   | 1   | 31  | 5,573       |
| 7       | 299           | 212    | 23   | 30  | -   | 3   | 31  | 5,880       |
| 8       | 275           | 175    | 40   | 30  | -   | -   | 30  | 4,421       |
| 9       | 259           | 168    | 21   | 26  | -   | -   | 44  | 6,078       |
| 10      | 262           | 192    | 11   | 29  | -   | -   | 30  | 4,043       |
| 11      | 250           | 178    | 9    | 28  | -   | 5   | 30  | 4,113       |
| 12      | 244           | 152    | 16   | 28  | 1   | -   | 47  | 5,690       |
| 令和2年1月  | 235           | 164    | 15   | 27  | -   | 1   | 28  | 4,557       |
| 2       | 232           | 158    | 20   | 27  | -   | -   | 27  | 3,456       |
| 3       | 174           | 103    | 9    | 30  | -   | 2   | 30  | 2,955       |

## 219. 公民館における社会教育活動状況

単位:回、人

| 行事名             | 対 象         | 平成29年度      |        | 平成30年度 |        | 令和元年度 |        |       |
|-----------------|-------------|-------------|--------|--------|--------|-------|--------|-------|
|                 |             | 講座等数        | 参加者数   | 講座等数   | 参加者数   | 講座等数  | 参加者数   |       |
| 青少年教育           | ① 少年教室      | 小中学生        | 9      | 350    | 11     | 756   | 13     | 630   |
|                 | ② 親子ふれあい教室  | 親 子         | 13     | 825    | 10     | 601   | 10     | 546   |
|                 | ③ 青年講座      | 青 年         | 7      | 1,111  | 8      | 767   | 8      | 620   |
|                 | ④ 放課後子ども教室  | 幼稚園～<br>中学生 | 2      | 2,418  | 2      | 2,385 | 1      | 677   |
| 成人教育            | ① 市民講座      | 市 民         | 13     | 840    | 12     | 780   | 18     | 1,314 |
|                 | ② 成人講座      | 成 人         | 12     | 1,077  | 13     | 714   | 9      | 537   |
|                 | ③ 高齢者学級     | 高 齢 者       | 10     | 778    | 9      | 666   | 11     | 622   |
|                 | ④ 家庭教育学級    | 父 母         | 12     | 1,534  | 7      | 1,157 | 9      | 907   |
|                 | ⑤ 乳幼児学級     | 父 母         | 6      | 519    | 5      | 565   | 6      | 660   |
|                 | ⑥ 読み聞かせ養成講座 | 市 民         | 1      | 153    | 1      | 125   | 1      | 167   |
|                 | ⑦ 健康講座      | 市 民         | 2      | 101    | 2      | 130   | 2      | 108   |
| プラネタリウム投影       | 市 民         | 544         | 21,114 | 519    | 21,515 | 314   | 20,142 |       |
| 地域連携事業(公民館祭り含む) | 市 民         | 50          | 56,576 | 47     | 47,555 | 42    | 49,506 |       |
| 地域学習支援事業(講師派遣)  | 地 域 団 体     | 4           | 700    | 7      | 240    | 1     | 12     |       |
| 社会教育委員の会議 *1    | 社 教 委 員     | -           | -      | -      | -      | 1     | -      |       |

資料:那覇市教育委員会「那覇市の教育」

\*1 社会教育委員の会議については、公民館運営に係る議題(協議題)の件数。

## 220. 那覇市立図書館視聴覚資料

### ( 1. 教材整備状況 )

各年度末現在

| 年 度      | 16 ミ リ 映 画 教 材           |               |                     |             |         |         |         |         |           |             |         |                  |         |
|----------|--------------------------|---------------|---------------------|-------------|---------|---------|---------|---------|-----------|-------------|---------|------------------|---------|
|          | 社 会 教 育 関 係              |               |                     |             |         |         |         |         |           |             |         |                  |         |
|          | 総 数                      | 教 育 方 法       | 幼 児 教 育             | 性 教 育       | 青 年 教 育 | 生 活 改 善 | 非 行 防 犯 | 交 通 安 全 | 高 齢 者 関 係 | グ ル ー プ 関 係 | 人 間 関 係 | 家 庭 関 係          | 一 般 教 養 |
| 平成 29 年度 | 596                      | 5             | 17                  | 8           | 2       | 16      | 34      | 11      | 29        | 16          | 18      | 71               | 29      |
| 30       | 596                      | 5             | 17                  | 8           | 2       | 16      | 34      | 11      | 29        | 16          | 18      | 71               | 29      |
| 令和元年度    | 596                      | 5             | 17                  | 8           | 2       | 16      | 34      | 11      | 29        | 16          | 18      | 71               | 29      |
| 年 度      | 16 ミ リ 映 画 教 材           |               |                     |             |         |         |         |         |           |             |         |                  |         |
|          | 社 会 教 育 関 係              |               |                     | 学 校 教 育 関 係 |         |         |         |         |           |             |         |                  |         |
|          | 保 健 体 育<br>レ ク レ ー シ ョ ン | ア ニ メ ー シ ョ ン | 公 害 ・ 文 化 財 ・ そ の 他 | 総 数         | 理 科     | 社 会 科   | 国 語     | 美 術     | 音 楽       | 保 健 体 育     | 性 教 育   | 交 通 安 全          |         |
| 平成 29 年度 | 39                       | 282           | 18                  | 280         | 42      | 25      | 9       | 5       | 3         | 19          | 11      | 27               |         |
| 30       | 39                       | 282           | 18                  | 280         | 42      | 25      | 9       | 5       | 3         | 19          | 11      | 27               |         |
| 令和元年度    | 39                       | 282           | 18                  | 280         | 42      | 25      | 9       | 5       | 3         | 19          | 11      | 27               |         |
| 年 度      | 16 ミ リ 映 画 教 材           |               |                     | ビ デ オ 教 材   |         |         |         |         |           |             |         |                  |         |
|          | 学 校 教 育 関 係              |               |                     |             |         |         |         |         |           |             |         |                  |         |
|          | 道 徳 特 活                  | 生 活 科         | 総 数                 | 理 科         | 社 会 科   | 国 語     | 美 術     | 音 楽     | 保 健 体 育   | 性 教 育       | 数 学     | 道 徳 特 活<br>そ の 他 | 生 活 科   |
| 平成 29 年度 | 132                      | 7             | 992                 | 258         | 241     | 51      | 16      | 11      | 90        | 18          | 5       | 275              | 27      |
| 30       | 132                      | 7             | 992                 | 258         | 241     | 51      | 16      | 11      | 90        | 18          | 5       | 275              | 27      |
| 令和元年度    | 132                      | 7             | 992                 | 258         | 241     | 51      | 16      | 11      | 90        | 18          | 5       | 275              | 27      |

資料:那覇市立中央図書館 視聴覚室

### ( 2. 機器・教材利用状況 )

| 年 度 ・ 月  | 16ミリ映画教材 | 16ミリ映写機 | ビデオ教材 | スクリーン | スライド映写機 | O・H・P | その他 |
|----------|----------|---------|-------|-------|---------|-------|-----|
| 平成 27 年度 | 972      | 744     | 223   | 249   | 1       | 18    | 659 |
| 28       | 590      | 590     | 36    | 218   | 1       | 44    | 719 |
| 29       | 359      | 361     | 12    | 180   | 2       | 7     | 557 |
| 30       | 201      | 191     | 11    | 100   | -       | 4     | 494 |
| 令和元年度    | 528      | 120     | 7     | 72    | -       | -     | 451 |
| 平成31年4月  | -        | 1       | -     | 7     | -       | -     | 37  |
| 令和元年5月   | 8        | 8       | 3     | 3     | -       | -     | 40  |
| 6        | 10       | 10      | -     | 4     | -       | -     | 33  |
| 7        | 18       | 23      | -     | 8     | -       | -     | 35  |
| 8        | 18       | 14      | -     | 9     | -       | -     | 44  |
| 9        | 18       | 12      | 4     | 6     | -       | -     | 35  |
| 10       | 411      | 11      | -     | 3     | -       | -     | 40  |
| 11       | 8        | 6       | -     | 8     | -       | -     | 39  |
| 12       | 17       | 15      | -     | 4     | -       | -     | 45  |
| 令和2年1月   | 8        | 8       | -     | 2     | -       | -     | 27  |
| 2        | 4        | 4       | -     | 9     | -       | -     | 40  |
| 3        | 8        | 8       | -     | 9     | -       | -     | 36  |

## 221. なは女性センターの利用状況

(1. 部屋別利用状況)

| 年度・月    | 第1学習室    |          | 第2学習室    |          | 稼働率(%) |      | 和室<br>(子ども室) |          | 交流室        | 相 談 室 |       |             |          | 来室者<br>(人) | 総 数    | 開 館 数 |
|---------|----------|----------|----------|----------|--------|------|--------------|----------|------------|-------|-------|-------------|----------|------------|--------|-------|
|         | 利用<br>件数 | 利用<br>者数 | 利用<br>件数 | 利用<br>者数 | 第1     | 第2   | 利用<br>件数     | 利用<br>者数 | 資料室<br>(人) | 面接    | 電話    | カウンセ<br>リング | 法律<br>相談 |            |        |       |
| 令和元年度   | 384      | 1 992    | 677      | 5 259    | 46.9   | 82.8 | 16           | 52       | 606        | 111   | 1 579 | -           | 19       | 964        | 10,582 | 289   |
| 平成31年4月 | 32       | 138      | 60       | 418      | 47.1   | 88.2 | -            | -        | 46         | 7     | 141   | -           | -        | 80         | 830    | 24    |
| 令和元年5月  | 31       | 155      | 55       | 344      | 49.2   | 87.3 | -            | -        | 54         | 10    | 133   | -           | 3        | 82         | 781    | 22    |
| 6       | 34       | 165      | 63       | 460      | 48.6   | 90.0 | 2            | 7        | 68         | 19    | 150   | -           | 3        | 92         | 964    | 25    |
| 7       | 36       | 185      | 68       | 790      | 48.6   | 91.9 | 2            | 12       | 66         | 7     | 143   | -           | 2        | 92         | 1,297  | 26    |
| 8       | 36       | 200      | 62       | 398      | 49.3   | 84.9 | 2            | -        | 60         | 9     | 136   | -           | 2        | 84         | 889    | 26    |
| 9       | 34       | 181      | 48       | 296      | 54.0   | 76.2 | 1            | -        | 50         | 8     | 100   | -           | 2        | 73         | 710    | 22    |
| 10      | 34       | 174      | 63       | 499      | 47.9   | 88.7 | 2            | -        | 64         | 3     | 115   | -           | 1        | 94         | 950    | 25    |
| 11      | 45       | 276      | 55       | 445      | 66.2   | 80.9 | 2            | 13       | 52         | 13    | 133   | -           | 1        | 76         | 1,009  | 24    |
| 12      | 29       | 161      | 52       | 462      | 42.6   | 76.5 | 2            | 8        | 46         | 4     | 120   | -           | -        | 73         | 874    | 24    |
| 令和2年1月  | 37       | 190      | 52       | 417      | 56.9   | 80.0 | -            | -        | 40         | 3     | 101   | -           | -        | 74         | 825    | 23    |
| 2       | 24       | 107      | 44       | 334      | 37.5   | 68.8 | 3            | 12       | 36         | 8     | 127   | -           | 1        | 65         | 690    | 23    |
| 3       | 12       | 60       | 55       | 396      | 16.9   | 77.5 | -            | -        | 24         | 20    | 180   | -           | 4        | 79         | 763    | 25    |

注: 学習室の利用者数は、講座の受講者延べ人数とサークルの利用者人数を加えている。資料: 総務部 平和交流・男女参画課  
 交流室の人数には、図書の貸出利用人数とグループで同室を利用した者の人数を加えている。  
 稼働率=利用件数÷(開館日数×時間単位数)

(2. 講 座 受 講 状 況)

| 講 座 名  | 回数 | のべ出席者数 |    |     | 講 座 名  | 回数 | のべ出席者数 |    |    |
|--|----|--------|----|-----|--|----|--------|----|----|
|  |    | 全体     | 男  | 女   |  |    | 全体     | 男  | 女  |
|  |    | 令和元年度  |    |     |  |    |        |    |    |
| 総 数  | 17 | 635    | 46 | 589 | 子育てに困難を抱えている方へ～さまざまな特性をもつ子ども向き合うヒント～①さまざまな特性をもつ子どもの「理解と支援」     | 1  | 43     | 4  | 39 |
| 考え方のクセを知る～ストレスとうまく付き合うために～                               | 1  | 67     | 10 | 57  | ②保護者支援としての「ペアレント・プログラム」の紹介                                     | 1  | 56     | 3  | 53 |
| 「思春期」の子どもに伝える 大切な人との関係づくり～「思春期の心と体プログラム」から学ぶ～            | 1  | 26     | -  | 26  | ③(前半)発達に個性をもつ子どもの子育て・子育て～保護者の立場から～/(後半)「那覇市子ども発達支援センター」の役割について | 1  | 27     | 2  | 25 |
| 沖縄に生きた女性たち①<br>貧困に立ち向かった女性たち                             | 1  | 27     | 1  | 26  | 「性暴力」いま、日本で何が起きているのか   | 1  | 64     | 3  | 61 |
| 沖縄に生きた女性たち②<br>命、障がい、平和へのまなざし                            | 1  | 29     | 2  | 27  | トートメー(位牌)継承問題にみる沖縄女性の歴史  | 1  | 62     | 10 | 52 |
| 親子で学ぶセルフディフェンス   | 1  | 19     | 2  | 17  | 心も身体もゆるやかに「ゆるまる体操」講座   | 1  | 15     | -  | 15 |
| 沖縄に生きた女性たち③<br>復興の暴力を見つめた「伊波圭子」                          | 1  | 32     | 4  | 28  | 女性のための心とからだセミナー～更年期を元気に過ごすために～女性ホルモンとの上手につき合い方                 | 1  | 17     | -  | 17 |
| 那覇市男女平等週間 関連企画<br>数字から見える・見えない「男女平等」～男女共同参画社会基本法施行20年～   | 1  | 16     | 1  | 15  |  |    |        |    |    |
| 心が軽くなる！自分が楽になる！<br>片づけのスキルアップを目指す～書類・文具編～                | 1  | 58     | 1  | 57  |  |    |        |    |    |
| 法律入門講座「法知識を専門家に学ぶ」離婚の前に<br>知っておきたい事                      | 1  | 33     | -  | 33  |  |    |        |    |    |
| 「女性に対する暴力をなくす運動関連企画」メンタルヘルス講座 心の傷と生きていく～トラウマからの回復へのステップ～ | 1  | 44     | 3  | 41  |  |    |        |    |    |

## 222. 市民会館

(1. 利用状況)

| 年 度    | 大ホール     |          |          |      | 中ホール     |          |     |      | 和室       |          |     |      | 洋会議室     |          |    |      |
|--------|----------|----------|----------|------|----------|----------|-----|------|----------|----------|-----|------|----------|----------|----|------|
|        | 開館<br>日数 | 稼働<br>日数 | 催物<br>回数 | 稼働率  | 開館<br>日数 | 稼働<br>日数 | 回数  | 稼働率  | 開館<br>日数 | 稼働<br>日数 | 回数  | 稼働率  | 開館<br>日数 | 稼働<br>日数 | 回数 | 稼働率  |
| 平成27年度 | 217      | 153      | 158      | 70.5 | 229      | 113      | 119 | 49.3 | 223      | 126      | 133 | 56.5 | 223      | 88       | 88 | 39.5 |
| 28     | 133      | 74       | 74       | 55.6 | 133      | 57       | 56  | 42.9 | 133      | 62       | 63  | 46.6 | 132      | 42       | 42 | 31.8 |
| 29     | -        | -        | -        | -    | -        | -        | -   | -    | -        | -        | -   | -    | -        | -        | -  | -    |
| 30     | -        | -        | -        | -    | -        | -        | -   | -    | -        | -        | -   | -    | -        | -        | -  | -    |
| 令和元年度  | -        | -        | -        | -    | -        | -        | -   | -    | -        | -        | -   | -    | -        | -        | -  | -    |

資料:市民文化部 文化振興課(222~224表)

(2. 目的別利用状況・回数)

単位:回

| 年 度・月   | 総数 | 音楽 | 舞踊 | 演劇 | 伝統<br>芸能 | ハ<br>ラ<br>エ<br>テ<br>ィ | 映<br>画 | 演<br>芸 | 講<br>演<br>・<br>研<br>修 | 各<br>種<br>大<br>会 | そ<br>の<br>他<br>・<br>リ<br>ハ<br>ー<br>サ<br>ル | 入 場 者 数 ( 人 ) |      |
|---------|----|----|----|----|----------|-----------------------|--------|--------|-----------------------|------------------|---|---------------|------|
|         |    |    |    |    |          |                       |        |        |                       |                  |   | 大ホール          | 中ホール |
| 平成30年度  | -  | -  | -  | -  | -        | -                     | -      | -      | -                     | -                | -   | -             | -    |
| 平成30年4月 | -  | -  | -  | -  | -        | -                     | -      | -      | -                     | -                | -   | -             | -    |
| 5       | -  | -  | -  | -  | -        | -                     | -      | -      | -                     | -                | -   | -             | -    |
| 6       | -  | -  | -  | -  | -        | -                     | -      | -      | -                     | -                | -   | -             | -    |
| 7       | -  | -  | -  | -  | -        | -                     | -      | -      | -                     | -                | -   | -             | -    |
| 8       | -  | -  | -  | -  | -        | -                     | -      | -      | -                     | -                | -   | -             | -    |
| 9       | -  | -  | -  | -  | -        | -                     | -      | -      | -                     | -                | -   | -             | -    |
| 10      | -  | -  | -  | -  | -        | -                     | -      | -      | -                     | -                | -   | -             | -    |
| 11      | -  | -  | -  | -  | -        | -                     | -      | -      | -                     | -                | -   | -             | -    |
| 12      | -  | -  | -  | -  | -        | -                     | -      | -      | -                     | -                | -   | -             | -    |
| 平成31年1月 | -  | -  | -  | -  | -        | -                     | -      | -      | -                     | -                | -   | -             | -    |
| 2       | -  | -  | -  | -  | -        | -                     | -      | -      | -                     | -                | -   | -             | -    |
| 3       | -  | -  | -  | -  | -        | -                     | -      | -      | -                     | -                | -   | -             | -    |

注:目的別利用回数は大ホールのみの数

平成28年10月13日より休館

## 223. パレット市民劇場

(1. 利用状況)

| 年 度    | 開館日数 | 稼 働 数 |     | 稼働率 (%) |
|--------|------|-------|-----|---------|
|        |      | 日数    | 回数  |         |
| 平成27年度 | 298  | 233   | 245 | 78.2    |
| 28     | 298  | 221   | 231 | 74.2    |
| 29     | 249  | 205   | 219 | 82.3    |
| 30     | 291  | 202   | 213 | 69.4    |
| 令和元年度  | 254  | 187   | 195 | 73.6    |

(2. 目的別利用状況・回数)

単位:回

| 年 度・月   | 総数  | 音楽  | 舞踊 | 演劇 | 映<br>画 | 演<br>芸 | 講<br>演<br>会 | 各<br>種<br>大<br>会 | そ<br>の<br>他 | リ<br>ハ<br>ー<br>サ<br>ル | 入 場 者 数<br>(人) |
|---------|-----|-----|----|----|--------|--------|-------------|------------------|-------------|-----------------------|----------------|
| 令和元年度   | 195 | 108 | 11 | 7  | 2      | 11     | 16          | 6                | 8           | 26                    | 47,214         |
| 平成31年4月 | 13  | 7   | 2  | 1  | 0      | 0      | 0           | 0                | 0           | 3                     | 3,082          |
| 令和元年5月  | 18  | 8   | 2  | 0  | 0      | 0      | 2           | 0                | 1           | 5                     | 3,983          |
| 6       | 17  | 8   | 2  | 2  | 0      | 1      | 1           | 0                | 0           | 3                     | 4,278          |
| 7       | 17  | 8   | 1  | 1  | 0      | 0      | 1           | 2                | 0           | 4                     | 3,521          |
| 8       | 20  | 13  | 0  | 0  | 0      | 0      | 2           | 0                | 1           | 4                     | 4,270          |
| 9       | 14  | 10  | 1  | 0  | 0      | 1      | 1           | 1                | 0           | 0                     | 4,334          |
| 10      | 24  | 13  | 1  | 3  | 0      | 3      | 3           | 0                | 0           | 1                     | 5,865          |
| 11      | 25  | 16  | 2  | 0  | 0      | 2      | 4           | 1                | 0           | 0                     | 7,184          |
| 12      | 31  | 18  | 0  | 0  | 2      | 1      | 2           | 2                | 2           | 4                     | 7,554          |
| 令和2年1月  | 8   | 4   | 0  | 0  | 0      | 3      | 0           | 0                | 0           | 1                     | 1,993          |
| 2       | 0   | 0   | 0  | 0  | 0      | 0      | 0           | 0                | 0           | 0                     | 0              |
| 3       | 8   | 3   | 0  | 0  | 0      | 0      | 0           | 0                | 4           | 1                     | 1,150          |



## 224. 那覇市民ギャラリー

( 1. 利用状況 )

単位:週、%

| 年 度    | 開館週 | 稼働数   |      |       |      |       |      | 利用件数 | 稼働率※1 |
|--------|-----|-------|------|-------|------|-------|------|------|-------|
|        |     | 第一展示室 |      | 第二展示室 |      | 第三展示室 |      |      |       |
|        |     | 週数    | 稼働率  | 週数    | 稼働率  | 週数    | 稼働率  |      |       |
| 平成27年度 | 50  | 48    | 96   | 44    | 88   | 50    | 100  | 115  | 94.7  |
| 28     | 50  | 46    | 92.0 | 43    | 86.0 | 47    | 94.0 | 115  | 90.7  |
| 29     | 49  | 46    | 93.8 | 41    | 83.6 | 42    | 85.7 | 98   | 87.7  |
| 30     | 51  | 45    | 88.2 | 42    | 82.3 | 45    | 88.2 | 103  | 86.2  |
| 令和元年度  | 51  | 50    | 98.0 | 42    | 82.3 | 39    | 76.4 | 101  | 85.6  |

注:稼働数の週数=展示室の貸し出しは、原則週単位(火~日)での貸出である。

利用件数=催し物の件数。第1展示室・第2展示室・第3展示室を、組み合わせて貸し出しする場合があるため。

稼働率※1=各展示室の稼働率の平均。

( 2. 目的別利用状況・回数 )

単位:回

| 年度・月    | 総数  | 絵画 | 写真 | 総合 | 書 | 生活美術 | 工芸 | 染織 | 彫刻 | 陶芸 | その他 | 入場者数(人) |
|---------|-----|----|----|----|---|------|----|----|----|----|-----|---------|
| 平成30年度  | 103 | 32 | 34 | 14 | 5 | -    | 1  | 2  | 1  | -  | 14  | 67,586  |
| 令和元年度   | 101 | 34 | 43 | 9  | 3 | -    | -  | 1  | 1  | -  | 10  | 67,121  |
| 平成31年4月 | 7   | 3  | 3  | -  | - | -    | -  | -  | -  | -  | 1   | 3,916   |
| 令和元年5月  | 11  | 3  | 5  | -  | - | -    | -  | -  | -  | -  | 3   | 7,352   |
| 6       | 12  | 1  | 10 | 1  | - | -    | -  | -  | -  | -  | -   | 7,747   |
| 7       | 8   | 4  | 3  | 1  | - | -    | -  | -  | -  | -  | -   | 6,489   |
| 8       | 10  | 3  | 5  | -  | 1 | -    | -  | -  | 1  | -  | -   | 5,941   |
| 9       | 9   | 4  | 2  | 1  | - | -    | -  | -  | -  | -  | 2   | 5,810   |
| 10      | 11  | 6  | 4  | 1  | - | -    | -  | -  | -  | -  | -   | 7,622   |
| 11      | 9   | 3  | 4  | 1  | - | -    | -  | -  | -  | -  | 1   | 7,384   |
| 12      | 8   | 3  | 2  | 3  | - | -    | -  | -  | -  | -  | -   | 4,824   |
| 令和2年1月  | 3   | 1  | -  | 1  | - | -    | -  | 1  | -  | -  | -   | 3,611   |
| 2       | 8   | 2  | 2  | -  | 2 | -    | -  | -  | -  | -  | 2   | 4,233   |
| 3       | 5   | 1  | 3  | -  | - | -    | -  | -  | -  | -  | 1   | 2,192   |

## 225. 沖縄県立博物館・美術館

( 1. 博物館収蔵資料現在高 )

単位:点

各年度末現在

| 年 度 分 類 | 総数      | 自 然    |        |       |    | 人類資料 | 美 術 工 芸 |     |     |       |     |       |     | 歴史     | 考古    | 民俗    |
|---------|---------|--------|--------|-------|----|------|---------|-----|-----|-------|-----|-------|-----|--------|-------|-------|
|         |         | 地質     | 動物     | 植物    | 菌類 |      | 絵画      | 書跡  | 彫刻  | 陶磁器   | 漆器  | 染織    | その他 |        |       |       |
| 平成30年度  | 100,073 | 31,588 | 20,906 | 4,601 | 3  | 130  | 694     | 724 | 267 | 5,169 | 815 | 3,157 | 106 | 14,273 | 9,757 | 7,883 |
| 令和元年度   | 100,345 | 31,607 | 20,992 | 4,601 | 3  | 130  | 697     | 725 | 268 | 5,174 | 817 | 3,178 | 107 | 14,398 | 9,761 | 7,902 |
| 購入      | 8,594   | 635    | 1,517  | 38    | 3  | 92   | 104     | 180 | 10  | 639   | 234 | 1,304 | 15  | 2,930  | 298   | 595   |
| 寄贈      | 81,302  | 27,892 | 18,811 | 4,563 | -  | 30   | 587     | 490 | 115 | 3,531 | 369 | 1,796 | 92  | 10,327 | 6,642 | 6,057 |
| 収集      | 9,071   | 3,079  | 523    | -     | -  | 6    | 2       | 49  | 136 | 466   | 195 | 51    | -   | 685    | 2,820 | 1,072 |
| 移管その他   | 1,378   | 1      | 141    | -     | -  | 2    | 4       | 6   | 7   | 538   | 19  | 27    | -   | 456    | 1     | 178   |

資料:沖縄県立博物館・美術館

( 2. 美術館収蔵資料現在高 )

( 3. 観覧状況 )

単位:件

各年度末現在

| 年度/分類  | 総数    | 平面    | 立体  | 写真・映像 | その他 |
|--------|-------|-------|-----|-------|-----|
| 平成30年度 | 5,574 | 1,950 | 269 | 3,286 | 70  |
| 令和元年度  | 5,681 | 2,041 | 274 | 3,296 | 70  |
| 購入     | 787   | 368   | 30  | 376   | 13  |
| 寄贈     | 3,806 | 1,420 | 221 | 2,153 | 12  |
| 移管     | 65    | 64    | -   | -     | 1   |
| 寄託     | 1,010 | 187   | 15  | 767   | 41  |
| その他    | 13    | 2     | 8   | -     | 3   |

| 年 度    | 観覧者(団体を含む) |         |        |        | 開館日数 | 1日平均観覧者数 |
|--------|------------|---------|--------|--------|------|----------|
|        | 総数         | 大人      | 高大生    | 小中生    |      |          |
| 平成28年度 | 210,962    | 148,059 | 20,563 | 42,340 | 302  | 699      |
| 29     | 298,546    | 191,897 | 23,093 | 83,556 | 300  | 995      |
| 30     | 317,016    | 202,160 | 26,420 | 88,436 | 297  | 1,067    |
| 令和元年度  | 213,523    | 147,574 | 32,163 | 33,786 | 299  | 714      |

注:平成27年度に実施した指定管理者自主企画展覧会の観覧者集計区分が

上記の区分と異なるため、当該年度は総数のみ集計。

未就学児(10,622人)は、「小中生」に含めた。

## 226. 指定文化財一覧

(1. 那 覇 市)

各年5月1日現在

| 年次    | 総数  | 有形文化財 |    |    |    |     |       |    |     |    |    |     |      |
|-------|-----|-------|----|----|----|-----|-------|----|-----|----|----|-----|------|
|       |     | 建造物   |    |    |    |     | 美術工芸品 |    |     |    |    |     |      |
|       |     | 寺院    | 城郭 | 橋梁 | 住宅 | その他 | 絵画    | 彫刻 | 工芸品 | 書跡 | 典籍 | 古文書 | 歴史資料 |
| 平成29年 | 173 | 1     | 1  | 5  | 1  | 6   | 7     | 7  | 35  | 4  | 4  | 6   | 6    |
| 30    | 173 | 1     | 1  | 5  | 1  | 6   | 7     | 7  | 35  | 4  | 4  | 6   | 6    |
| 令和元年  | 175 | 1     | 1  | 5  | 1  | 6   | 7     | 7  | 35  | 4  | 4  | 6   | 6    |
| 令和2年  | 175 | 1     | 1  | 5  | 1  | 6   | 7     | 7  | 35  | 4  | 4  | 6   | 6    |
| 国指定   | 44  | -     | -  | 2  | 1  | 4   | -     | -  | 2   | -  | 2  | 1   | 3    |
| 県指定   | 82  | 1     | 1  | 3  | -  | 1   | 7     | 7  | 32  | 4  | 2  | 3   | 3    |
| 市指定   | 49  | -     | -  | -  | -  | 1   | -     | -  | 1   | -  | -  | 2   | -    |

| 年次    | 無形文化財 |      |        |    | 民俗文化財 |    |    | 記念物 |    |       | 選定保存技術 | 登録有形文化財 |
|-------|-------|------|--------|----|-------|----|----|-----|----|-------|--------|---------|
|       | 芸能    | 工芸技術 | 空手・古武術 | 選択 | 有形    | 無形 | 選択 | 史跡  | 名勝 | 天然記念物 |        |         |
| 平成29年 | 6     | 6    | 1      | 1  | 3     | 10 | 3  | 41  | 7  | 4     | 2      | 6       |
| 30    | 6     | 6    | 1      | 1  | 3     | 10 | 3  | 41  | 7  | 4     | 2      | 6       |
| 令和元年  | 8     | 6    | 1      | 1  | 3     | 10 | 3  | 41  | 8  | 4     | 1      | 6       |
| 令和2年  | 8     | 6    | 1      | 1  | 3     | 10 | 3  | 41  | 8  | 4     | 1      | 6       |
| 国指定   | 4     | 2    | -      | 1  | -     | -  | 2  | 6   | 5  | 2     | 1      | 6       |
| 県指定   | 4     | 3    | 1      | -  | -     | -  | 1  | 7   | 1  | 1     | -      | -       |
| 市指定   | -     | 1    | -      | -  | 3     | 10 | -  | 28  | 2  | 1     | -      | -       |

注:名勝には、特別名勝含む。

資料:那覇市教育委員会「那覇市の教育」

(2. 沖 縄 県)

各年5月1日現在

| 年次    | 総数   | 有形文化財 |    |    |     |      |    |        |      | 記念物 |
|-------|------|-------|----|----|-----|------|----|--------|------|-----|
|       |      | 建造物   | 絵画 | 彫刻 | 工芸品 | 考古資料 | 書跡 | 古文書・典籍 | 歴史資料 |     |
| 平成29年 | r437 | 41    | 11 | 11 | 55  | 4    | 4  | 14     | 10   | 94  |
| 30    | r438 | 41    | 11 | 11 | 55  | 4    | 4  | 14     | 10   | 94  |
| 令和元年  | 439  | 41    | 11 | 11 | 55  | 4    | 4  | 14     | 10   | 95  |
| 令和2年  | 441  | 41    | 11 | 11 | 55  | 4    | 4  | 15     | 10   | 96  |

| 年次    | 記念物 |       | 民俗文化財 |      | 無形文化財  |   |   | 選定保存技術 | 重要伝統的建造物群 |
|-------|-----|-------|-------|------|--------|---|---|--------|-----------|
|       | 名勝  | 天然記念物 | 芸能    | 工芸技術 | 空手・古武術 |   |   |        |           |
| 平成29年 | 23  | r104  | 34    | 13   | 11     | 1 | 5 | 2      |           |
| 30    | 23  | 104   | 34    | 14   | 11     | 1 | 5 | 2      |           |
| 令和元年  | 23  | 104   | 34    | 14   | 11     | 1 | 5 | 2      |           |
| 令和2年  | 23  | 105   | 34    | 14   | 11     | 1 | 4 | 2      |           |

注:国及び県指定文化財の数値である。

資料:沖縄県教育庁 文化財課

## 227. 少年相談「ヤングテレホン」(沖縄県)

| 年次・相談者 | 総数 | 非行 | 家出 | 異性 | 交友 | 学業 | 性 | しつけ | 家庭 | 精神面 | 被害 | 進路 | 性格 | 仕事 | その他 |
|--------|----|----|----|----|----|----|---|-----|----|-----|----|----|----|----|-----|
| 平成29年  | 52 | 3  | 2  | 1  | 5  | 1  | - | 7   | 4  | -   | 5  | 1  | -  | -  | 23  |
| 30     | 40 | 6  | 1  | -  | 4  | -  | - | 1   | 7  | -   | 1  | -  | -  | -  | 20  |
| 令和元年   | 62 | 5  | 4  | 3  | 3  | 1  | 1 | 3   | 8  | -   | -  | -  | -  | -  | 34  |
| 青少年    | -  | -  | -  | -  | -  | -  | - | -   | -  | -   | -  | -  | -  | -  | -   |
| 小学生    | 1  | -  | -  | -  | -  | -  | - | -   | -  | -   | -  | -  | -  | -  | 1   |
| 中学生    | 2  | -  | -  | -  | -  | -  | - | -   | -  | -   | -  | -  | -  | -  | 2   |
| 高校生    | 4  | -  | -  | -  | -  | -  | 1 | -   | -  | -   | -  | -  | -  | -  | 3   |
| 大学生    | -  | -  | -  | -  | -  | -  | - | -   | -  | -   | -  | -  | -  | -  | -   |
| その他の学生 | -  | -  | -  | -  | -  | -  | - | -   | -  | -   | -  | -  | -  | -  | -   |
| 有職少年   | 1  | -  | -  | -  | 1  | -  | - | -   | -  | -   | -  | -  | -  | -  | -   |
| 無職少年   | -  | -  | -  | -  | -  | -  | - | -   | -  | -   | -  | -  | -  | -  | -   |
| 成人     | 54 | 5  | 4  | 3  | 2  | 1  | - | 3   | 8  | -   | -  | -  | -  | -  | 28  |

注:少年とは「20歳未満の者」をいう。

資料:沖縄県警察本部生活安全部 少年課

注:上記件数は沖縄県全体の数値となっている。

## 228. 教育相談受理状況

(1.青少年・教育相談)

単位:回

| 年 度    | 青 少 年 相 談 |     |       |     |       | 適応・自立支援教室 |       | 教育相談<br>支援事業 |
|--------|-----------|-----|-------|-----|-------|-----------|-------|--------------|
|        | 総 数       | 素 行 | 不 登 校 | 発 達 | そ の 他 | あけもどろ学級   | きら星学級 |              |
| 平成28年度 | 7,319     | 59  | 6,600 | 337 | 323   | 6         | 74    | 30,283       |
| 29     | 5,885     | 28  | 5,454 | 252 | 151   | 5         | 65    | 29,685       |
| 30     | 4,923     | 9   | 4,502 | 281 | 131   | 3         | 58    | 30,633       |
| 令和元年度  | 4,324     | 3   | 4,107 | 171 | 43    | 6         | 57    | 24,483       |

資料: 那覇市教育委員会 教育相談課

(2.青少年ダイヤルなは)

| 相談内容            | 平成28年度 | 平成29年度 | 平成30年度 | 令和元年度 | 相談内容    | 平成28年度 | 平成29年度 | 平成30年度 | 令和元年度 |
|-----------------|--------|--------|--------|-------|---------|--------|--------|--------|-------|
| 総 数             | 151    | 137    | 166    | 173   | し つ け   | 3      | 1      | 2      | 4     |
| 素 行             | 5      | 4      | 2      | 4     | 健 康・身 体 | 1      | -      | 1      | 1     |
| 交 友             | 9      | 6      | 11     | 4     | 進 路・適 正 | 2      | 2      | 3      | 2     |
| 異 性             | -      | 1      | -      | 1     | 家 庭     | 5      | 4      | 2      | 13    |
| 性               | 2      | 6      | 2      | -     | 学 校     | 31     | 30     | 37     | 34    |
| 不 登 校           | 20     | 22     | 57     | 59    | い じ め   | 14     | 8      | 6      | 11    |
| 学 業 知 能         | 5      | 5      | 4      | 1     | 情 報     | 1      | 3      | 1      | 1     |
| 性 格 行 動         | 5      | 12     | 8      | 6     | 無 言 電 話 | 33     | 24     | 19     | 19    |
| 精 神・情 緒、<br>言 語 | 4      | 3      | 8      | 4     | そ の 他   | 11     | 6      | 3      | 9     |

注:平成29年版統計書より、「無言電話」の項目を追加。

## 229. 奥武山公園利用状況

単位:人

| 年度・月    | 総 数     | 陸上競技場   | 庭球場    | 武道館     | 水泳プール  | 弓道場    |
|---------|---------|---------|--------|---------|--------|--------|
| 平成27年度  | 411,963 | 51,844  | 95,514 | 222,467 | 21,922 | 20,216 |
| 29      | 470,532 | 99,937  | 86,179 | 239,520 | 21,719 | 23,177 |
| 29      | 447,299 | 87,347  | 70,860 | 243,756 | 22,363 | 22,973 |
| 30      | 641,657 | 105,289 | 89,472 | 403,235 | 21,004 | 22,657 |
| 令和元年度   | 348,080 | 42,790  | 33,947 | 226,479 | 25,411 | 19,453 |
| 平成31年4月 | 25,622  | 1,070   | 33,947 | 14,656  | 406    | 1,917  |
| 令和元年5月  | 27,647  | 956     | 7,573  | 14,112  | 2,430  | 2,197  |
| 6       | 27,913  | 711     | 7,952  | 14,965  | 3,803  | 1,587  |
| 7       | 25,353  | 889     | 6,847  | 17,833  | 5,151  | 1,480  |
| 8       | 39,465  | 990     | -      | 27,397  | 9,025  | 2,053  |
| 9       | 17,728  | 1,016   | -      | 11,935  | 3,195  | 1,582  |
| 10      | 15,690  | 656     | -      | 11,774  | 1,401  | 1,859  |
| 11      | 48,950  | 2,143   | -      | 45,109  | -      | 1,698  |
| 12      | 72,045  | 30,471  | -      | 40,112  | -      | 1,462  |
| 令和2年1月  | 15,179  | 805     | 1,467  | 11,437  | -      | 1,470  |
| 2       | 22,463  | 2,471   | 4,679  | 13,956  | -      | 1,357  |
| 3       | 10,025  | 612     | 5,429  | 3,193   | -      | 791    |

注:庭球場は平成30年1月から平成30年3月までフェンス工事のため閉鎖している。

資料:奥武山公園運営管理事務所

### 230. 社会体育施設利用状況

単位:人

| 年度・月    | 総数      | 社会体育施設利用者数 |               |        |            |           |             |            |           |         |            |                  |                    |        |
|---------|---------|------------|---------------|--------|------------|-----------|-------------|------------|-----------|---------|------------|------------------|--------------------|--------|
|         |         | 首里石嶺プール    |               |        |            | 市民<br>庭球場 | 市民体育館       |            |           |         | 奥武山<br>野球場 | 奥武山<br>屋内<br>運動場 | 奥武山<br>トレーニ<br>ング室 |        |
|         |         | 一般使用(予約なし) |               | 専用利用   | アリーナ<br>ほか |           | トレーニ<br>ング室 | 専用使用(予約あり) |           |         |            |                  |                    |        |
|         |         | プール        | トレーニ<br>ングルーム | プール    |            |           |             | アリーナ       | 会議室<br>ほか |         |            |                  |                    |        |
| 令和元年度   | 833,005 | 39,796     | 25,178        | 13,307 | 1,311      | 76,786    | 184,387     | 17,484     | 27,151    | 111,543 | 28,209     | 304,892          | 212,749            | 14,395 |
| 平成31年4月 | 80,677  | 3,498      | 2,207         | 1,248  | 43         | 6,270     | 12,228      | 1,685      | 2,416     | 6,232   | 1,895      | 39,487           | 17,970             | 1,224  |
| 令和元年5月  | 74,655  | 4,022      | 2,450         | 1,353  | 219        | 7,163     | 18,415      | 1,941      | 2,569     | 11,207  | 2,698      | 39,652           | 4,031              | 1,372  |
| 6       | 49,275  | 4,044      | 2,638         | 1,284  | 122        | 6,235     | 17,485      | 627        | 2,529     | 11,785  | 2,544      | 14,879           | 5,303              | 1,329  |
| 7       | 78,180  | 4,843      | 3,321         | 1,290  | 232        | 6,836     | 19,900      | 1,172      | 2,649     | 13,539  | 2,540      | 38,927           | 5,947              | 1,727  |
| 8       | 47,916  | 4,580      | 3,043         | 1,298  | 239        | 7,208     | 19,678      | 1,468      | 2,739     | 13,339  | 2,132      | 9,035            | 5,489              | 1,926  |
| 9       | 39,114  | 3,437      | 2,170         | 1,152  | 115        | 4,909     | 14,866      | 1,005      | 2,468     | 8,739   | 2,654      | 10,044           | 4,451              | 1,407  |
| 10      | 63,145  | 3,207      | 1,851         | 1,220  | 136        | 7,658     | 14,987      | 1,130      | 2,349     | 8,864   | 2,644      | 22,513           | 13,483             | 1,297  |
| 11      | 206,596 | 3,040      | 1,774         | 1,182  | 84         | 6,206     | 16,891      | 1,023      | 2,487     | 11,117  | 2,264      | 35,144           | 144,162            | 1,153  |
| 12      | 35,607  | 2,243      | 1,253         | 990    | -          | 6,751     | 11,886      | 890        | 1,975     | 7,281   | 1,740      | 3,511            | 9,979              | 1,237  |
| 令和2年1月  | 25,620  | 2,551      | 1,489         | 1,062  | -          | 6,566     | 12,438      | 1,753      | 2,296     | 6,140   | 2,249      | 2,454            | 634                | 977    |
| 2       | 111,367 | 2,640      | 1,451         | 1,075  | 114        | 5,581     | 14,895      | 1,816      | 2,327     | 8,246   | 2,506      | 87,201           | 411                | 639    |
| 3       | 20,853  | 1,691      | 1,531         | 153    | 7          | 5,403     | 10,718      | 2,974      | 347       | 5,054   | 2,343      | 2,045            | 889                | 107    |

資料:那覇市教育委員会 市民スポーツ課

### 231. 入込観光客数

単位:人

| 年次・月    | 観光客総数     | 県外客数      | 東京        | 名古屋     | 阪神        | 福岡      | 鹿児島     | その他     | 外国        |
|---------|-----------|-----------|-----------|---------|-----------|---------|---------|---------|-----------|
| 平成29年度  | 8,446,663 | 6,224,222 | 2,978,192 | 557,928 | 1,197,605 | 863,689 | 116,761 | 510,047 | 2,222,441 |
| 30      | 8,818,403 | 6,382,633 | 3,021,783 | 528,683 | 1,271,670 | 828,097 | 134,600 | 597,800 | 2,435,770 |
| 令和元年度   | ...       | ...       | ...       | ...     | ...       | ...     | ...     | ...     | ...       |
| 平成31年4月 | ...       | ...       | ...       | ...     | ...       | ...     | ...     | ...     | ...       |
| 令和元年5月  | ...       | ...       | ...       | ...     | ...       | ...     | ...     | ...     | ...       |
| 6       | ...       | ...       | ...       | ...     | ...       | ...     | ...     | ...     | ...       |
| 7       | ...       | ...       | ...       | ...     | ...       | ...     | ...     | ...     | ...       |
| 8       | ...       | ...       | ...       | ...     | ...       | ...     | ...     | ...     | ...       |
| 9       | ...       | ...       | ...       | ...     | ...       | ...     | ...     | ...     | ...       |
| 10      | ...       | ...       | ...       | ...     | ...       | ...     | ...     | ...     | ...       |
| 11      | ...       | ...       | ...       | ...     | ...       | ...     | ...     | ...     | ...       |
| 12      | ...       | ...       | ...       | ...     | ...       | ...     | ...     | ...     | ...       |
| 令和2年1月  | ...       | ...       | ...       | ...     | ...       | ...     | ...     | ...     | ...       |
| 2       | ...       | ...       | ...       | ...     | ...       | ...     | ...     | ...     | ...       |
| 3       | ...       | ...       | ...       | ...     | ...       | ...     | ...     | ...     | ...       |

注:県外客には、本土経由で来県する外国客も含む。

資料:経済観光部 観光課 (231~232表)

注:令和元年の各数値については、新型コロナウイルス感染症にかかる重点的・集中的対策のため集計されておりません。

## 232. 観光収入及び個人消費額

単位:円、人

| 年次     | 宿泊費    | みやげ品費  | 交通費   | 飲食娯楽費  | 雑費     | 1人あたり消費額 | 県(国)外観光客  | 観光収入<br>(百万円) |
|--------|--------|--------|-------|--------|--------|----------|-----------|---------------|
| 平成28年度 | 19,626 | 14,852 | 4,939 | 21,564 | 12,022 | 73,003   | 7,767,042 | 318,783       |
| 29     | 21,416 | 14,488 | 4,633 | 22,282 | 12,476 | 75,295   | 8,446,663 | 340,623       |
| 30     | 23,869 | 15,436 | 4,830 | 20,547 | 12,535 | 77,217   | 8,818,403 | 381,470       |
| 令和元年度  | …      | …      | …     | …      | …      | …        | …         | …             |

注:平成29年版那覇市統計書より、観光収入の計算方法を「宿泊客と通過客の消費総額」から「宿泊客の消費総額」に変更。

注:令和元年の各数値については、新型コロナウイルス感染症にかかる重点的・集中的対策のため集計されていません。

## 233. 宿泊施設の状況

単位:軒、室、人

令和元年12月31日現在

| 宿泊施設        | 那 覇 市 |     |        |        | 沖 縄 県 |       |        |         |
|-------------|-------|-----|--------|--------|-------|-------|--------|---------|
|             | 軒数    | 室数  |        | 収容人員   | 軒数    | 室数    |        | 収容人員    |
|             |       | 和室  | 洋室     |        |       | 和室    | 洋室     |         |
| 総数          | 446   | 417 | 19,500 | 43,712 | 3,084 | 4,267 | 50,113 | 149,216 |
| ホテル・旅館      | 193   | 157 | 17,222 | 36,476 | 700   | 1,102 | 41,948 | 111,440 |
| 民宿          | 55    | 114 | 179    | 617    | 569   | 2,089 | 1,133  | 8,746   |
| ペンション・貸別荘   | 84    | 7   | 451    | 2,026  | 1,275 | 478   | 3,378  | 15,967  |
| ドミトリ・ゲストハウス | 91    | 117 | 939    | 2,964  | 398   | 367   | 2,077  | 6,977   |
| ウィークリーマンション | 19    | 7   | 664    | 1,325  | 105   | 22    | 1,406  | 2,933   |
| 団体経営施設      | 2     | 7   | 8      | 93     | 33    | 189   | 130    | 2,907   |
| ユースホステル     | 2     | 8   | 37     | 211    | 4     | 20    | 41     | 246     |

資料:沖縄県文化観光スポーツ部 観光政策課「観光要覧」

## XVI 選挙・行財政・市職員

## 234. 投票区別、選挙人

| 投票区    | 区  | 域 | 令和2年9月1日定時登録 |         |         |
|--------|--|---|--------------|---------|---------|
|        |  |   | 総数           | 男       | 女       |
|        |  |   | 258,904      | 123,758 | 135,146 |
| 第1投票区  | 石嶺町4丁目   |   | 7,015        | 3,258   | 3,757   |
| 第2投票区  | 石嶺町2丁目、鳥堀町4丁目100～最終番地  |   | 5,757        | 2,646   | 3,111   |
| 第3投票区  | 赤平町2丁目48～67番、石嶺町1丁目、儀保町3丁目、<br>儀保町4丁目1～42番・46～68番・79-7～79-49、<br>久場川町1丁目、末吉町1丁目1～3番、石嶺町3丁目、平良町1・2丁目      |   | 8,377        | 3,965   | 4,412   |
| 第4投票区  | 大名町1～3丁目   |   | 3,620        | 1,653   | 1,967   |
| 第5投票区  | 赤田町1丁目、赤平町1丁目、儀保町1丁目、汀良町1丁目、<br>当蔵町2・3丁目、鳥堀町1丁目  |   | 1,905        | 880     | 1,025   |
| 第6投票区  | 赤田町2～3丁目、崎山町1～4丁目、鳥堀町2～3丁目   |   | 2,731        | 1,314   | 1,417   |
| 第7投票区  | 池端町、大中町1・2丁目、儀保町2丁目、<br>金城町1丁目20～最終番地、金城町3・4丁目、当蔵町1丁目、<br>桃原町1・2丁目、真和志町1丁目                               |   | 3,592        | 1,655   | 1,937   |
| 第8投票区  | 金城町1丁目1～19番地・2丁目、寒川町1・2丁目、<br>真和志町2丁目、山川町1～3丁目   |   | 3,865        | 1,851   | 2,014   |
| 第9投票区  | 字古島500～517番地、古島1丁目1～24番、古島2丁目、<br>真嘉比3丁目1～13番地、字松川487～669番地、松島1・2丁目、<br>儀保町4丁目44～45番地・70～79番地6・89番地～最終番地 |   | 5,502        | 2,630   | 2,872   |
| 第10投票区 | 末吉町1丁目4～最終番・2丁目～4丁目、古島1丁目25～最終番  |   | 3,506        | 1,652   | 1,854   |
| 第11投票区 | 真嘉比1丁目、真嘉比2丁目、真嘉比3丁目14番地～最終番   |   | 3,416        | 1,601   | 1,815   |
| 第12投票区 | 字安里1～356番地・字安里421～最終番地、安里1・3丁目   |   | 3,273        | 1,496   | 1,777   |
| 第13投票区 | 繁多川1丁目15～最終番、繁多川2丁目3～5番、繁多川3丁目1～11番、<br>字松川1～264番地、字松川388～486番地、松川3丁目                                    |   | 5,595        | 2,595   | 3,000   |
| 第14投票区 | 字松川280～309番地・311～324番地・326～387番地、700～791番地、<br>松川1・2丁目、三原2丁目   |   | 5,473        | 2,681   | 2,792   |
| 第15投票区 | 字安里357～420番地、字大道、字松川265～279番地・310番地・325番地、<br>三原1丁目  |   | 5,908        | 2,747   | 3,161   |
| 第16投票区 | 字識名1～1057番地、繁多川1丁目1～14番、繁多川2丁目1～2番・6～最終番、<br>繁多川3丁目12～最終番、繁多川4・5丁目、字真地1～144番地、<br>字真地398～最終番地            |   | 6,627        | 3,196   | 3,431   |
| 第17投票区 | 識名1丁目9～最終番、識名2～4丁目   |   | 4,436        | 2,171   | 2,265   |
| 第18投票区 | 字上間1～143番地、字上間656～最終番地、上間1丁目、長田2丁目   |   | 5,186        | 2,556   | 2,630   |
| 第19投票区 | 字上間354～388番地・389番地3・400～655番地、<br>字国場1～433番地、字仲井真  |   | 8,175        | 3,939   | 4,236   |
| 第20投票区 | 字上間144～353番地、389番地1、390～399番地、字識名1058～最終番地、<br>字真地145～397番地  |   | 4,886        | 2,294   | 2,592   |
| 第21投票区 | 字国場434～1059番地・1160～1177番地・1183～最終番地、長田1丁目  |   | 6,438        | 3,065   | 3,373   |
| 第22投票区 | 識名1丁目1～8番、三原3丁目、字寄宮、寄宮3丁目  |   | 3,916        | 1,857   | 2,059   |
| 第23投票区 | 寄宮1丁目1～7番・11～最終番、寄宮2丁目   |   | 3,417        | 1,624   | 1,793   |
| 第24投票区 | 字与儀、与儀1・2丁目  |   | 5,410        | 2,603   | 2,807   |
| 第25投票区 | 字国場1060～1159番地・1178～1182番地、古波蔵1～4丁目  |   | 8,471        | 3,972   | 4,499   |

## 名簿登録者数

| 投票区    | 区  | 域 | 令和2年9月1日定時登録 |       |       |
|--------|--|---|--------------|-------|-------|
|        |  |   | 総数           | 男     | 女     |
| 第26投票区 | 字安謝、安謝2丁目15～19番、安謝2丁目29～30番  |   | 3,918        | 1,873 | 2,045 |
| 第27投票区 | 曙1～3丁目、字天久、港町1～4丁目   |   | 6,265        | 3,168 | 3,097 |
| 第28投票区 | 字上之屋、上之屋1丁目、泊1～3丁目、おもろまち2丁目2～3番・7～14番  |   | 7,254        | 3,464 | 3,790 |
| 第29投票区 | 壺屋1・2丁目、樋川2丁目4～7番、寄宮1丁目8～10番、<br>樋川1丁目1～15番・18番・20番～最終番、樋川2丁目1～3番・8番～最終番   |   | 6,666        | 3,201 | 3,465 |
| 第30投票区 | 安里2丁目、牧志2丁目1～11番・2丁目14～15番・2丁目25番、牧志3丁目  |   | 3,115        | 1,449 | 1,666 |
| 第31投票区 | 旭町、泉崎1丁目、泉崎2丁目1～22番・24番～最終番、松尾1・2丁目、<br>久茂地1丁目、久茂地2丁目1～11番地、久茂地3丁目   |   | 7,029        | 3,308 | 3,721 |
| 第32投票区 | 泉崎2丁目23番、楚辺1丁目、楚辺2丁目1～37番、楚辺3丁目、<br>壺川1丁目17～18番・23番、樋川1丁目16～17番・19番  |   | 4,015        | 1,971 | 2,044 |
| 第33投票区 | 楚辺2丁目38～41番、壺川1丁目1～16番・19番～22番・24番～最終番、<br>壺川2～3丁目   |   | 3,180        | 1,384 | 1,796 |
| 第34投票区 | 天久1～2丁目、安謝2丁目3～14番地・20～21番地  |   | 4,225        | 2,025 | 2,200 |
| 第35投票区 | 前島1・2丁目、牧志1丁目、牧志2丁目12～13番・16～24番、久茂地2丁目12～最終番  |   | 5,139        | 2,371 | 2,768 |
| 第36投票区 | 前島3丁目、松山1・2丁目  |   | 2,500        | 1,279 | 1,221 |
| 第37投票区 | 若狭1～3丁目  |   | 3,704        | 1,770 | 1,934 |
| 第38投票区 | 久米1・2丁目、西1丁目、東町、辻1～3丁目、西2・3丁目、通堂町  |   | 8,579        | 4,119 | 4,460 |
| 第39投票区 | 字安次嶺61～207番地・228～最終番地、奥武山町、山下町、字鏡水、垣花町<br>垣花1～3丁目、住吉町1～3丁目、字当間、字大嶺、字小祿1101～1102番地・<br>1210番地・1535～1543番地・1797～最終番地(字小祿1855番地を除く) |   | 3,727        | 2,534 | 1,193 |
| 第40投票区 | 字田原、田原2・4丁目、字小祿1～130番地・156～519番地・794～900番地<br>1100番地・1103～1209番地・1211～1212番地   |   | 5,038        | 2,464 | 2,574 |
| 第41投票区 | 字小祿131～155番地・520～793番地・901～1099番地・1213～1534番<br>地・<br>1591～1667、小祿2丁目、小祿3丁目1～10番、小祿4丁目1～2番、<br>小祿4丁目4～最終番、小祿5丁目                  |   | 7,738        | 3,708 | 4,030 |
| 第42投票区 | 小祿1丁目、鏡原町  |   | 4,740        | 2,239 | 2,501 |
| 第43投票区 | 字宇栄原、宇栄原4～6丁目、小祿3丁目11～最終番、小祿4丁目3番  |   | 5,127        | 2,411 | 2,716 |
| 第44投票区 | 宇栄原1～3丁目、高良3丁目   |   | 5,792        | 2,802 | 2,990 |
| 第45投票区 | 字具志、具志1～3丁目、字高良、高良1・2丁目、字宮城、宮城1丁目、字赤嶺  |   | 7,579        | 3,787 | 3,792 |
| 第46投票区 | 赤嶺1～2丁目、田原3丁目、金城4丁目、田原1丁目、<br>字安次嶺(1～60番地・208～227番地)、金城1～3・5丁目   |   | 9,119        | 4,221 | 4,898 |
| 第47投票区 | 字古島1～12番地、おもろまち4丁目10～15番地・20～最終番地、<br>字銘苺、銘苺1～3丁目  |   | 6,129        | 2,806 | 3,323 |
| 第48投票区 | 安謝1丁目、安謝2丁目1～2番・22～28番・31～最終番、おもろまち1丁目、<br>おもろまち2丁目1番・4～6番地、おもろまち3丁目、<br>おもろまち4丁目1～9番地・16～19番地                                   |   | 5,793        | 2,754 | 3,039 |
| 第49投票区 | 赤平2丁目48～67番以外、久場川2丁目、汀良町2丁目、汀良町3丁目、<br>鳥堀町4丁目1～99番、鳥堀町5丁目  |   | 6,036        | 2,749 | 3,287 |



## 235. 選挙人名簿登録者数

各年9月1日現在

| 年次    | 総数      | 男       | 女       | 年次    | 総数      | 男       | 女       |
|-------|---------|---------|---------|-------|---------|---------|---------|
| 平成25年 | 250,791 | 119,068 | 131,723 | 平成29年 | 259,741 | 124,098 | 135,643 |
| 26    | 251,714 | 119,668 | 132,046 | 30    | 259,229 | 123,878 | 135,351 |
| 27    | 252,504 | 120,337 | 132,167 | 令和元年  | 258,628 | 123,555 | 135,073 |
| 28    | 260,044 | 124,189 | 135,855 | 令和2年  | 258,904 | 123,758 | 135,146 |

注:平成29年・30年は9月1日現在の数値

## 236. 選挙投票状況

(1. 市長選挙)

| 執行年月日       | 定数 | 立候補者数 | 当日有権者数  |         |         | 投票者数    |        |        | 投票率 (%) |      |      |
|-------------|----|-------|---------|---------|---------|---------|--------|--------|---------|------|------|
|             |    |       | 総数      | 男       | 女       | 総数      | 男      | 女      | 総数      | 男    | 女    |
| 平成12年11月12日 | 1  | 2     | 222,348 | 105,406 | 116,942 | 141,226 | 64,355 | 76,871 | 63.5    | 61.1 | 65.7 |
| 平成16年11月14日 | 1  | 2     | 234,543 | 111,334 | 123,209 | 132,261 | 60,742 | 71,519 | 56.4    | 54.6 | 58.1 |
| 平成20年11月16日 | 1  | 3     | 241,120 | 114,066 | 127,054 | 127,930 | 59,291 | 68,639 | 53.1    | 52.0 | 54.0 |
| 平成24年11月11日 | 1  | 3     | 246,473 | 116,791 | 129,682 | 97,195  | 45,136 | 52,059 | 39.4    | 38.6 | 40.1 |
| 平成26年11月16日 | 1  | 2     | 248,914 | 118,228 | 130,686 | 162,424 | 75,578 | 86,846 | 65.3    | 63.9 | 66.5 |
| 平成30年10月21日 | 1  | 2     | 255,487 | 121,829 | 133,658 | 123,113 | 56,934 | 66,179 | 48.2    | 46.7 | 49.5 |

(2. 市議会議員選挙)

| 執行年月日               | 定数 | 立候補者数 | 当日有権者数  |         |         | 投票者数    |        |        | 投票率 (%) |      |      |
|---------------------|----|-------|---------|---------|---------|---------|--------|--------|---------|------|------|
|                     |    |       | 総数      | 男       | 女       | 総数      | 男      | 女      | 総数      | 男    | 女    |
| 平成12年11月12日<br>(補欠) | 2  | 4     | 222,348 | 105,406 | 116,942 | 139,128 | 63,509 | 75,619 | 62.6    | 60.3 | 64.7 |
| 平成13年7月8日           | 44 | 54    | 222,179 | 105,249 | 116,930 | 130,721 | 59,843 | 70,878 | 58.8    | 56.9 | 60.6 |
| 平成16年11月14日<br>(補欠) | 8  | 13    | 234,543 | 111,334 | 123,209 | 131,518 | 60,427 | 71,091 | 56.1    | 54.3 | 57.7 |
| 平成17年7月10日          | 44 | 55    | 235,526 | 111,723 | 123,803 | 126,417 | 58,122 | 68,295 | 53.7    | 52.0 | 55.2 |
| 平成20年11月16日<br>(補欠) | 5  | 9     | 241,120 | 114,066 | 127,054 | 127,594 | 59,122 | 68,472 | 52.9    | 51.8 | 53.9 |
| 平成21年7月5日           | 40 | 67    | 240,135 | 113,553 | 126,582 | 134,467 | 62,468 | 71,999 | 56.0    | 55.0 | 56.9 |
| 平成25年7月21日          | 40 | 57    | 247,944 | 117,557 | 130,387 | 149,115 | 69,573 | 79,542 | 60.2    | 59.2 | 61.0 |
| 平成26年11月16日<br>(補欠) | 2  | 5     | 248,914 | 118,228 | 130,686 | 161,679 | 75,357 | 86,322 | 65.0    | 63.7 | 66.1 |
| 平成29年7月9日           | 40 | 67    | 255,081 | 122,551 | 133,530 | 130,614 | 60,559 | 70,055 | 51.2    | 49.8 | 52.5 |

(3. 県知事選挙)

| 執行年月日       | 定数 | 立候補者数 | 当日有権者数  |         |         | 投票者数    |        |        | 投票率 (%) |      |      |
|-------------|----|-------|---------|---------|---------|---------|--------|--------|---------|------|------|
|             |    |       | 総数      | 男       | 女       | 総数      | 男      | 女      | 総数      | 男    | 女    |
| 平成10年11月15日 | 1  | 3     | 221,163 | 104,805 | 116,358 | 169,280 | 78,110 | 91,170 | 76.5    | 74.5 | 78.4 |
| 平成14年11月17日 | 1  | 4     | 227,759 | 107,863 | 119,896 | 127,601 | 58,640 | 68,961 | 56.0    | 54.4 | 57.5 |
| 平成18年11月19日 | 1  | 3     | 239,328 | 113,281 | 126,047 | 156,671 | 72,467 | 84,204 | 65.5    | 64.0 | 66.8 |
| 平成22年11月28日 | 1  | 3     | 244,341 | 115,800 | 128,541 | 147,632 | 68,791 | 78,841 | 60.4    | 59.4 | 61.3 |
| 平成26年11月16日 | 1  | 4     | 249,985 | 118,696 | 131,289 | 164,628 | 76,677 | 87,951 | 65.9    | 64.6 | 66.9 |
| 平成30年9月30日  | 1  | 4     | 255,440 | 121,755 | 133,685 | 161,388 | 74,268 | 87,120 | 63.2    | 61.0 | 65.2 |

(4. 県議会議員選挙)

| 執行年月日               | 定数 | 立候補者数 | 当日有権者数  |         |         | 投票者数    |        |        | 投票率 (%) |      |      |
|---------------------|----|-------|---------|---------|---------|---------|--------|--------|---------|------|------|
|                     |    |       | 総数      | 男       | 女       | 総数      | 男      | 女      | 総数      | 男    | 女    |
| 平成15年12月14日<br>(補欠) | 2  | 3     | 232,939 | 110,507 | 122,432 | 51,380  | 24,264 | 27,116 | 22.1    | 22.0 | 22.1 |
| 平成16年6月6日           | 11 | 14    | 232,802 | 110,368 | 122,434 | 120,167 | 55,749 | 64,418 | 51.6    | 50.5 | 52.6 |
| 平成20年6月8日           | 11 | 16    | 240,836 | 113,878 | 126,958 | 129,334 | 60,075 | 69,259 | 53.7    | 52.8 | 54.6 |
| 平成24年6月10日          | 11 | 13    | 242,782 | 114,853 | 127,929 | 116,826 | 54,360 | 62,466 | 48.1    | 47.3 | 48.8 |
| 平成26年11月16日<br>(補欠) | 1  | 3     | 249,985 | 118,696 | 131,289 | 162,632 | 75,658 | 86,974 | 65.1    | 63.7 | 66.3 |
| 平成28年6月5日           | 11 | 18    | 249,393 | 118,708 | 130,685 | 128,119 | 60,020 | 68,099 | 51.4    | 50.6 | 52.1 |
| 令和2年6月7日            | 11 | 16    | 255,312 | 121,699 | 133,613 | 113,403 | 52,849 | 60,554 | 44.4    | 43.4 | 45.3 |

## 236. 選挙投票状況つづき

## (5. 衆議院議員選挙)

| 執行年月日       | 定数  | 立候補者数 | 当日有権者数  |         |         | 投票者数    |        |        | 投票率 (%) |      |      |
|-------------|-----|-------|---------|---------|---------|---------|--------|--------|---------|------|------|
|             |     |       | 総数      | 男       | 女       | 総数      | 男      | 女      | 総数      | 男    | 女    |
| 平成15年11月9日  | 1   | 4     | 232,911 | 110,510 | 122,401 | 152,173 | 70,976 | 81,197 | 65.3    | 64.2 | 66.3 |
| 選挙区         | 1   | 4     | 232,911 | 110,510 | 122,401 | 152,173 | 70,976 | 81,197 | 65.3    | 64.2 | 66.3 |
| 比例代表        | ... | ...   | 233,235 | 110,653 | 122,582 | 151,727 | 70,754 | 80,973 | 65.1    | 63.9 | 66.1 |
| 平成17年9月11日  | 1   | 4     | 239,265 | 113,684 | 125,581 | 160,361 | 75,211 | 85,150 | 67.0    | 66.2 | 67.8 |
| 選挙区         | 1   | 4     | 239,265 | 113,684 | 125,581 | 160,361 | 75,211 | 85,150 | 67.0    | 66.2 | 67.8 |
| 比例代表        | ... | ...   | 239,605 | 113,833 | 125,772 | 160,026 | 75,120 | 84,906 | 66.8    | 66.0 | 67.5 |
| 平成21年8月30日  | 1   | 4     | 244,731 | 115,953 | 128,778 | 161,150 | 76,587 | 84,563 | 65.9    | 66.1 | 65.7 |
| 選挙区         | 1   | 4     | 244,731 | 115,953 | 128,778 | 161,150 | 76,587 | 84,563 | 65.9    | 66.1 | 65.7 |
| 比例代表        | ... | 8     | 244,731 | 115,953 | 128,778 | 160,875 | 76,388 | 84,487 | 65.7    | 65.9 | 65.6 |
| 平成24年12月16日 | 1   | 4     | 249,349 | 118,218 | 131,131 | 147,441 | 70,475 | 76,966 | 59.1    | 59.6 | 58.7 |
| 選挙区         | 1   | 4     | 249,349 | 118,218 | 131,131 | 147,441 | 70,475 | 76,966 | 59.1    | 59.6 | 58.7 |
| 比例代表        | ... | 10    | 249,349 | 118,218 | 131,131 | 147,027 | 70,552 | 76,475 | 59.0    | 59.7 | 58.3 |
| 平成26年12月14日 | 1   | 3     | 251,873 | 119,704 | 132,169 | 141,474 | 67,556 | 73,918 | 56.2    | 56.4 | 55.9 |
| 選挙区         | 1   | 3     | 251,873 | 119,704 | 132,169 | 141,474 | 67,556 | 73,918 | 56.2    | 56.4 | 55.9 |
| 比例代表        | ... | 9     | 251,873 | 119,704 | 132,169 | 141,342 | 67,518 | 73,824 | 56.1    | 56.4 | 55.9 |
| 平成29年10月22日 | 1   | 4     | 259,448 | 123,840 | 135,608 | 148,379 | 69,963 | 78,416 | 57.2    | 56.5 | 57.8 |
| 選挙区         | 1   | 4     | 259,448 | 123,840 | 135,608 | 148,379 | 69,963 | 78,416 | 57.2    | 56.5 | 57.8 |
| 比例代表        | ... | 8     | 259,448 | 123,840 | 135,608 | 148,277 | 69,968 | 78,309 | 57.2    | 56.0 | 58.0 |

## (6. 参議院議員選挙)

| 執行年月日      | 定数 | 立候補者数 | 当日有権者数  |         |         | 投票者数    |        |        | 投票率 (%) |      |      |
|------------|----|-------|---------|---------|---------|---------|--------|--------|---------|------|------|
|            |    |       | 総数      | 男       | 女       | 総数      | 男      | 女      | 総数      | 男    | 女    |
| 平成25年7月21日 | 1  | 4     | 252,741 | 120,064 | 132,677 | 150,599 | 70,299 | 80,300 | 59.6    | 58.6 | 60.5 |
| 選挙区        | 1  | 4     | 252,741 | 120,064 | 132,677 | 150,599 | 70,299 | 80,300 | 59.6    | 58.6 | 60.5 |
| 比例代表       | 48 | 162   | 252,741 | 120,064 | 132,677 | 150,481 | 70,234 | 80,247 | 59.6    | 58.6 | 60.6 |
| 平成28年7月10日 | 1  | 3     | 260,103 | 124,196 | 135,907 | 144,705 | 68,503 | 76,202 | 55.6    | 55.2 | 56.1 |
| 選挙区        | 1  | 3     | 260,103 | 124,196 | 135,907 | 144,705 | 68,503 | 76,202 | 55.6    | 55.2 | 56.1 |
| 比例代表       | 48 | 164   | 260,103 | 124,196 | 135,907 | 144,080 | 68,235 | 75,845 | 55.4    | 54.9 | 55.8 |
| 令和元年7月21日  | 1  | 4     | 258,442 | 123,329 | 135,093 | 130,845 | 61,486 | 69,359 | 50.6    | 49.9 | 51.3 |
| 選挙区        | 1  | 4     | 258,442 | 123,329 | 135,093 | 130,845 | 61,486 | 69,359 | 50.6    | 49.9 | 51.3 |
| 比例代表       | 50 | 155   | 258,442 | 123,329 | 135,093 | 130,692 | 61,414 | 69,278 | 50.6    | 49.8 | 51.3 |

注:比例代表の立候補者数は名簿届出政党等である。

## (7. 最高裁判所裁判官国民審査投票)

| 執行年月日       | 審査に付される裁判官の数 | 当日有権者数  |         |         | 投票者数    |        |        | 投票率 (%) |      |      |
|-------------|--------------|---------|---------|---------|---------|--------|--------|---------|------|------|
|             |              | 総数      | 男       | 女       | 総数      | 男      | 女      | 総数      | 男    | 女    |
| 平成15年11月9日  | 9            | 232,911 | 110,510 | 122,401 | 90,194  | 44,351 | 45,843 | 38.7    | 40.1 | 37.5 |
| 平成17年9月11日  | 6            | 239,265 | 113,684 | 125,581 | 100,338 | 49,241 | 51,097 | 41.9    | 43.3 | 40.7 |
| 平成21年8月30日  | 9            | 244,305 | 115,777 | 128,528 | 142,641 | 68,280 | 74,361 | 58.4    | 59.0 | 57.9 |
| 平成24年12月16日 | 10           | 248,909 | 118,045 | 130,864 | 132,220 | 63,683 | 68,537 | 53.1    | 54.0 | 52.4 |
| 平成26年12月14日 | 5            | 251,430 | 119,531 | 131,899 | 130,120 | 62,609 | 67,511 | 51.8    | 52.4 | 51.2 |
| 平成29年10月22日 | 7            | 259,448 | 123,840 | 135,608 | 143,748 | 67,954 | 75,794 | 55.4    | 54.9 | 55.9 |

## (8. 県民投票)

| 執行年月日      | 当日有権者数  |         |         | 投票者数    |        |        | 投票率 (%) |      |      |
|------------|---------|---------|---------|---------|--------|--------|---------|------|------|
|            | 総数      | 男       | 女       | 総数      | 男      | 女      | 総数      | 男    | 女    |
| 平成8年9月8日   | 219,546 | 103,925 | 115,621 | 130,498 | 59,237 | 71,261 | 59.4    | 57.0 | 61.6 |
| 平成31年2月24日 | 256,293 | 122,304 | 133,989 | 136,960 | 62,036 | 74,924 | 50.7    | 55.9 | 53.4 |

### 237. 各選挙政党別得票数

| 選挙の種類、<br>執行年月日 | 有効得票数   | 自由<br>民主党 | 沖縄<br>社会大衆党 | 社会<br>民主党  | 日本<br>共産党 | 公明党       | 国民<br>民主党<br>(旧民主党) | 無所属       | その他    |     |
|-----------------|---------|-----------|-------------|------------|-----------|-----------|---------------------|-----------|--------|-----|
| <b>衆議院議員選挙</b>  |         |           |             |            |           |           |                     |           |        |     |
| 平成24年12月16日     |         |           |             |            |           |           |                     |           |        |     |
| 小選挙区            | 144,489 | 62,389    | -           | -          | 27,357    | -         | -                   | -         | 54,773 |     |
| 比例代表            | 142,506 | 29,153    | -           | 13,027     | 17,324    | 23,480    | 11,378              | -         | 48,144 |     |
| <b>参議院議員選挙</b>  |         |           |             |            |           |           |                     |           |        |     |
| 平成25年7月21日      |         |           |             |            |           |           |                     |           |        |     |
| 選挙区             | 146,838 | 67,660    | 74,401      | -          | -         | -         | -                   | 2,687     | 2,090  |     |
| 比例代表            | 137,248 | 37,094    | -           | 18,776     | 18,337    | 20,889    | 9,068               | -         | 33,078 |     |
| <b>衆議院議員選挙</b>  |         |           |             |            |           |           |                     |           |        |     |
| 平成26年12月16日     |         |           |             |            |           |           |                     |           |        |     |
| 小選挙区            | 139,237 | 50,600    | -           | -          | 56,517    | -         | -                   | -         | 32,120 |     |
| 比例代表            | 136,202 | 32,967    | -           | 13,559     | 26,566    | 19,996    | 10,760              | -         | 32,354 |     |
| <b>参議院議員選挙</b>  |         |           |             |            |           |           |                     |           |        |     |
| 平成28年7月10日      |         |           |             |            |           |           |                     |           |        |     |
| 選挙区             | 142,079 | 54,740    | -           | -          | -         | -         | -                   | 85,147    | 2,192  |     |
| 比例代表            | 135,362 | 36,409    | -           | 13,509     | 26,368    | 19,094    | 17,892              | -         | 22,091 |     |
| 選挙の種類、<br>執行年月日 | 有効得票数   | 自由<br>民主党 | 希望の党        | 日本<br>維新の会 | 立憲<br>民主党 | 日本<br>共産党 | 社会<br>民主党           | 幸福<br>実現党 | 公明党    | その他 |
| <b>衆議院議員選挙</b>  |         |           |             |            |           |           |                     |           |        |     |
| 平成29年10月22日     |         |           |             |            |           |           |                     |           |        |     |
| 小選挙区            | 145,689 | 51,998    | -           | 32,044     | -         | 59,177    | -                   | 2,470     | -      | -   |
| 比例代表            | 144,171 | 30,122    | 17,295      | 16,083     | 22,366    | 24,946    | 9,767               | 1,375     | 22,217 | -   |
| 選挙の種類、<br>執行年月日 | 有効得票数   | 自由<br>民主党 | 沖縄<br>社会大衆党 | 社会<br>民主党  | 日本<br>共産党 | 公明党       | 国民<br>民主党<br>(旧民主党) | 無所属       | その他    |     |
| <b>参議院議員選挙</b>  |         |           |             |            |           |           |                     |           |        |     |
| 令和元年7月21日       |         |           |             |            |           |           |                     |           |        |     |
| 小選挙区            | 127,966 | 49,616    | -           | -          | -         | -         | -                   | 75,583    | 2,767  |     |
| 比例代表            | 121,814 | 29,197    | -           | 16,971     | 17,989    | 17,246    | 7,227               | -         | 33,185 |     |

注:票の按分により、総数と内訳は、必ずしも一致しない。

### 238. 政党別議会議員数

| 選挙の種類、<br>執行年月日  | 議員数     | 自由<br>民主党 | 沖縄社会<br>大衆党 | 社会<br>民主党 | 日本<br>共産党 | 公明党   | 民進党<br>(旧民主党) | 無所属        | その他     |       |
|------------------|---------|-----------|-------------|-----------|-----------|-------|---------------|------------|---------|-------|
| <b>市議会議員補欠選挙</b> |         |           |             |           |           |       |               |            |         |       |
| 平成20年11月16日      | (9) 5   | (1) 1     | (1) -       | (1) 1     | (1) 1     | -     | (1) 1         | (4) 1      | -       |       |
| <b>市議会議員選挙</b>   |         |           |             |           |           |       |               |            |         |       |
| 平成25年7月21日       | (57) 40 | (17) 15   | (2) 2       | (3) 3     | (6) 6     | (7) 7 | (3) 2         | (15) 4     | (4) 1   |       |
| <b>市議会議員補欠選挙</b> |         |           |             |           |           |       |               |            |         |       |
| 平成26年11月16日      | (5) 2   | (2) 1     | -           | -         | -         | -     | -             | (2) 1      | (1) -   |       |
| <b>県議会議員補欠選挙</b> |         |           |             |           |           |       |               |            |         |       |
| 平成26年11月16日      | (3) 1   | (1) -     | -           | -         | -         | -     | -             | (1) -      | (1) 1   |       |
| <b>県議会議員選挙</b>   |         |           |             |           |           |       |               |            |         |       |
| 平成28年6月5日        | (18) 11 | (4) 3     | (1) 1       | (2) 2     | (2) 2     | (2) 2 | (1) -         | (4) -      | (2) 1   |       |
| 令和2年6月7日         | (16) 11 | (4) 3     | (1) 1       | (1) 1     | (2) 2     | (1) 1 | (1) 1         | (6) 2      | (-) -   |       |
| 選挙の種類、<br>執行年月日  | 議員数     | 自由<br>民主党 | 沖縄社会<br>大衆党 | 社会<br>民主党 | 日本<br>共産党 | 公明党   | 民進党           | 沖縄<br>維新の会 | 無所属     | その他   |
| <b>市議会議員選挙</b>   |         |           |             |           |           |       |               |            |         |       |
| 平成29年7月9日        | (67) 40 | (12) 7    | (2) 2       | (3) 3     | (7) 7     | (7) 7 | (2) 1         | (1) -      | (27) 12 | (4) - |

注:( )は、立候補者数である。立候補届出の名称による。

### 239. 会計別決算額の推移

単位:千円

| 年度     | 総額          |             | 一般会計        |             | 特別会計       |            | 公営企業会計     |            |
|--------|-------------|-------------|-------------|-------------|------------|------------|------------|------------|
|        | 歳入          | 歳出          | 歳入          | 歳出          | 歳入         | 歳出         | 歳入         | 歳出         |
| 平成26年度 | 226,047,400 | 225,479,713 | 139,934,899 | 135,454,793 | 70,326,331 | 73,814,449 | 15,786,170 | 16,210,471 |
| 27     | 238,473,404 | 236,729,699 | 143,829,869 | 139,248,104 | 79,276,618 | 81,746,394 | 15,366,917 | 15,735,201 |
| 28     | 242,527,211 | 237,975,294 | 147,667,913 | 142,605,674 | 79,020,783 | 78,736,669 | 15,838,515 | 16,632,951 |
| 29     | 242,160,894 | 235,654,822 | 146,920,561 | 141,493,074 | 79,782,027 | 78,196,629 | 15,458,306 | 15,965,119 |
| 30     | 232,160,662 | 225,458,782 | 147,006,416 | 141,138,309 | 69,734,988 | 68,386,920 | 15,419,258 | 15,933,553 |
| 令和元年   | 243,158,443 | 236,311,114 | 157,083,236 | 150,961,514 | 70,316,240 | 68,978,546 | 15,758,967 | 16,371,054 |

資料:企画財務部 財政課 (239~243表)

## 240. 歳入予算及び決算

単位:千円

| 会 計 ・ 款                           | 平成 29 年度    |             | 平成 30 年度    |             | 令和元年度       |             |
|-----------------------------------|-------------|-------------|-------------|-------------|-------------|-------------|
|                                   | 予 算 現 額     | 決 算 額       | 予 算 現 額     | 決 算 額       | 予 算 現 額     | 決 算 額       |
| <b>総 額</b>                        | 251,617,584 | 242,160,893 | 241,926,059 | 232,160,662 | 252,905,576 | 243,158,443 |
| <b>一 般 会 計</b>                    | 152,546,752 | 146,920,560 | 154,199,760 | 147,006,416 | 163,900,115 | 157,083,236 |
| 市 税                               | 47,940,606  | 48,234,378  | 48,581,999  | 48,816,343  | 49,995,995  | 50,272,612  |
| 地 方 譲 与 税                         | 757,521     | 749,686     | 758,168     | 752,419     | 745,344     | 755,323     |
| 利 子 割 交 付 金                       | 42,003      | 40,303      | 35,488      | 32,827      | 19,868      | 20,154      |
| 配 当 割 交 付 金                       | 58,483      | 81,641      | 80,839      | 54,437      | 67,668      | 71,311      |
| 株 式 等 譲 渡 所 得 割 交 付 金             | 42,963      | 90,734      | 90,831      | 47,023      | 67,024      | 50,123      |
| 地 方 消 費 税 交 付 金                   | 5,488,911   | 5,538,576   | 6,080,389   | 6,098,101   | 5,935,858   | 5,861,917   |
| 自 動 車 取 得 税 交 付 金                 | 126,162     | 123,191     | 141,987     | 138,391     | 80,451      | 80,457      |
| 環 境 性 能 割 交 付 金                   | -           | -           | -           | -           | 15,919      | 15,862      |
| 国 有 提 供 施 設 等 所 在 市 町 村 助 成 交 付 金 | 289,868     | 289,868     | 289,868     | 289,868     | 289,872     | 289,872     |
| 地 方 特 例 交 付 金                     | 80,751      | 80,751      | 95,119      | 95,119      | 860,676     | 562,711     |
| 地 方 交 付 税                         | 9,407,728   | 9,450,845   | 8,225,083   | 8,359,681   | 9,880,783   | 9,896,086   |
| 交 通 安 全 対 策 特 別 交 付 金             | 50,000      | 44,319      | 50,000      | 41,703      | 50,000      | 38,277      |
| 分 担 金 及 び 負 担 金                   | 1,542,381   | 1,530,265   | 1,583,865   | 1,560,675   | 1,137,061   | 1,113,577   |
| 使 用 料 及 び 手 数 料                   | 3,284,106   | 3,322,715   | 3,295,859   | 3,367,192   | 3,371,882   | 3,390,564   |
| 国 庫 支 出 金                         | 39,454,663  | 38,200,252  | 40,072,970  | 37,759,857  | 45,350,822  | 43,225,855  |
| 県 支 出 金                           | 20,693,788  | 18,443,898  | 19,745,352  | 17,285,557  | 19,193,816  | 17,252,169  |
| 財 産 収 入 金                         | 606,201     | 767,539     | 782,217     | 690,395     | 1,072,654   | 1,102,564   |
| 寄 附 金                             | 138,129     | 121,782     | 89,491      | 90,213      | 1,922,840   | 1,786,195   |
| 繰 入 金                             | 4,649,858   | 4,628,820   | 4,916,214   | 4,915,572   | 3,732,439   | 3,730,654   |
| 繰 越 金                             | 5,062,239   | 5,062,239   | 5,427,486   | 5,427,487   | 5,868,106   | 5,868,107   |
| 諸 収 入                             | 1,495,494   | 1,523,861   | 1,588,634   | 1,619,856   | 1,519,836   | 1,597,346   |
| 市 債                               | 11,334,897  | 8,594,897   | 12,267,900  | 9,563,700   | 12,721,200  | 10,101,500  |
| <b>特 別 会 計</b>                    | 82,794,431  | 79,782,027  | 71,372,503  | 69,734,988  | 72,130,217  | 70,316,240  |
| 土 地 区 画 整 理 事 業                   | 44,185      | 46,575      | 35,020      | 31,117      | 23,349      | 18,959      |
| 国 民 健 康 保 険 事 業                   | 48,575,413  | 46,923,487  | 38,602,999  | 37,425,842  | 38,469,753  | 37,571,235  |
| 市 街 地 再 開 発 事 業                   | 4,256,350   | 3,249,396   | 2,381,623   | 1,688,977   | 2,223,347   | 1,178,015   |
| 介 護 保 険 事 業                       | 25,895,416  | 25,541,430  | 26,427,883  | 26,666,880  | 27,416,846  | 27,540,729  |
| 後 期 高 齢 者 医 療                     | 3,417,816   | 3,411,598   | 3,399,383   | 3,385,966   | 3,507,245   | 3,506,929   |
| 病 院 事 業 債 管 理                     | 420,772     | 420,721     | 385,796     | 385,795     | 348,449     | 348,448     |
| 母 子 寡 婦 福 祉 資 金 貸 付 事 業           | 184,479     | 188,820     | 139,799     | 150,411     | 141,228     | 151,925     |
| <b>公 営 企 業 会 計</b>                | 16,276,401  | 15,458,306  | 16,353,796  | 15,419,258  | 16,875,244  | 15,758,967  |
| 水 道 事 業                           | 9,077,132   | 8,809,769   | 8,880,318   | 8,602,987   | 8,875,401   | 8,763,314   |
| 水 道 事 業 収 益                       | 8,354,988   | 8,339,603   | 8,362,488   | 8,294,357   | 8,492,043   | 8,443,839   |
| 資 本 的 収 入                         | 722,144     | 470,166     | 517,830     | 308,630     | 383,358     | 319,475     |
| 下 水 道 事 業                         | 7,199,269   | 6,648,537   | 7,473,478   | 6,816,271   | 7,999,843   | 6,995,653   |
| 下 水 道 事 業 収 益                     | 5,547,833   | 5,547,557   | 5,521,954   | 5,464,064   | 5,710,410   | 5,694,439   |
| 資 本 的 収 入                         | 1,651,436   | 1,100,980   | 1,951,524   | 1,352,207   | 2,289,433   | 1,301,214   |

注:各項目の単位を四捨五入しているため、内訳と合計が一致しないことがある。

H29年那覇市統計書より、「老人保健事業」「公営墓地整備等事業」の項目を削除。

## 241. 歳出予算及び決算

単位:千円

| 会 計 ・ 款                 | 平 成 29 年 度  |             | 平 成 30 年 度  |             | 令 和 元 年 度   |             |
|-------------------------|-------------|-------------|-------------|-------------|-------------|-------------|
|                         | 予 算 現 額     | 決 算 額       | 予 算 現 額     | 決 算 額       | 予 算 現 額     | 決 算 額       |
| <b>総 額</b>              | 253,139,662 | 235,654,821 | 225,572,263 | 209,525,227 | 254,313,563 | 236,311,113 |
| <b>一 般 会 計</b>          | 152,546,753 | 141,493,073 | 154,199,760 | 141,138,309 | 163,900,115 | 150,961,514 |
| 議 会 費                   | 743,140     | 734,195     | 775,385     | 767,759     | 765,065     | 759,066     |
| 総 務 費                   | 11,208,879  | 10,782,320  | 13,850,074  | 12,055,214  | 21,060,545  | 16,704,852  |
| 民 生 費                   | 78,704,561  | 74,898,725  | 77,284,112  | 74,180,063  | 82,475,214  | 79,811,699  |
| 衛 生 費                   | 8,946,041   | 8,484,507   | 8,652,870   | 8,290,250   | 8,540,682   | 8,267,018   |
| 労 働 費                   | 34,377      | 33,910      | 28,761      | 28,491      | 29,606      | 29,221      |
| 農 林 水 産 業 費             | 133,830     | 122,439     | 257,289     | 234,426     | 538,088     | 425,498     |
| 商 工 費                   | 1,366,144   | 1,290,543   | 1,669,609   | 1,349,461   | 2,924,571   | 2,329,120   |
| 土 木 費                   | 18,211,549  | 15,905,398  | 17,003,545  | 13,288,255  | 16,783,798  | 14,326,204  |
| 消 防 費                   | 2,571,769   | 2,522,934   | 2,903,442   | 2,867,639   | 3,162,171   | 3,059,251   |
| 教 育 費                   | 18,285,284  | 14,446,954  | 19,686,189  | 16,036,517  | 16,093,039  | 13,781,216  |
| 災 害 復 旧 費               | 70,090      | 51,473      | 4           | -           | 4           | -           |
| 公 債 費                   | 12,213,308  | 12,198,792  | 12,055,989  | 12,040,235  | 11,474,930  | 11,468,369  |
| 諸 支 出 金                 | 20,884      | 20,883      | 1           | -           | 1           | -           |
| 予 備 費                   | 36,897      | -           | 32,489      | -           | 52,401      | -           |
| <b>特 別 会 計</b>          | 82,794,381  | 78,196,629  | 71,372,503  | 68,386,918  | 72,130,217  | 68,978,545  |
| 土 地 区 画 整 理 事 業         | 44,185      | 31,062      | 35,020      | 25,107      | 23,349      | 15,108      |
| 国 民 健 康 保 険 事 業         | 48,575,413  | 46,226,166  | 38,602,999  | 37,133,422  | 38,469,753  | 37,071,381  |
| 市 街 地 再 開 発 事 業         | 4,256,350   | 3,210,536   | 2,381,623   | 1,644,856   | 2,223,347   | 1,135,600   |
| 介 護 保 険 事 業             | 25,895,416  | 24,841,065  | 26,427,883  | 25,764,528  | 27,416,846  | 26,861,312  |
| 後 期 高 齢 者 医 療           | 3,417,816   | 3,388,928   | 3,399,383   | 3,362,461   | 3,507,245   | 3,487,180   |
| 病 院 事 業 債 管 理           | 420,722     | 420,721     | 385,796     | 385,795     | 348,449     | 348,448     |
| 母 子 寡 婦 福 祉 資 金 貸 付 事 業 | 184,479     | 78,151      | 139,799     | 70,749      | 141,228     | 59,516      |
| <b>公 営 企 業 会 計</b>      | 17,798,528  | 15,965,119  | 17,825,446  | 15,933,553  | 18,283,231  | 16,371,054  |
| 水 道 事 業                 | 10,013,671  | 9,041,748   | 9,710,674   | 8,664,991   | 9,674,252   | 8,939,836   |
| 水 道 事 業 費 用             | 7,457,738   | 7,362,437   | 7,357,311   | 7,194,149   | 7,629,951   | 7,433,855   |
| 資 本 的 支 出               | 2,555,933   | 1,679,311   | 2,353,363   | 1,470,842   | 2,044,301   | 1,505,981   |
| 下 水 道 事 業               | 7,784,857   | 6,923,371   | 8,114,772   | 7,268,562   | 8,608,979   | 7,431,218   |
| 下 水 道 事 業 費 用           | 5,047,508   | 4,979,493   | 5,022,946   | 4,939,479   | 5,282,160   | 5,181,194   |
| 資 本 的 支 出               | 2,737,349   | 1,943,878   | 3,091,826   | 2,329,083   | 3,326,819   | 2,250,023   |

注:各項目の単位を四捨五入しているため、内訳と合計が一致しないことがある。

H29年那覇市統計書より、「老人保健事業」「公営墓地整備等事業」の項目を削除。

## 242. 一般会計歳出決算額性質別構成

単位:千円

| 性 質                 | 平成 29 年 度   |       | 平成 30 年 度   |       | 令和 元 年 度    |       |
|---------------------|-------------|-------|-------------|-------|-------------|-------|
|                     | 決 算 額       | 構 成 比 | 決 算 額       | 構 成 比 | 決 算 額       | 構 成 比 |
| 総 額                 | 141,493,074 | 100.0 | 141,138,309 | 100.0 | 150,961,513 | 100.0 |
| 消 費 的 経 費           | 94,903,050  | 67.1  | 97,546,693  | 69.1  | 100,051,147 | 66.3  |
| 人 件 費               | 18,509,585  | 13.1  | 18,405,770  | 13.0  | 18,507,017  | 12.2  |
| 物 件 費               | 12,310,438  | 8.7   | 12,184,393  | 8.6   | 13,417,175  | 8.9   |
| 維 持 補 修 費           | 599,992     | 0.4   | 1,197,093   | 0.9   | 1,293,646   | 0.9   |
| 扶 助 費               | 55,023,037  | 38.9  | 55,667,060  | 39.4  | 58,697,148  | 38.9  |
| 補 助 費 等             | 8,459,998   | 6.0   | 10,092,377  | 7.2   | 8,136,161   | 5.4   |
| 投 資 的 経 費           | 18,272,215  | 12.9  | 15,982,406  | 11.3  | 20,711,739  | 13.7  |
| 普 通 建 設 事 業 費       | 18,220,742  | 12.9  | 15,982,406  | 11.3  | 20,711,739  | 13.7  |
| 災 害 復 旧 事 業 費       | 51,473      | 0.0   | -           | -     | -           | -     |
| 失 業 対 策 事 業 費       | -           | -     | -           | -     | -           | -     |
| 積 立 金、投 資 及 び 出 資 金 | 2,644,169   | 1.9   | 3,616,417   | 2.5   | 6,191,112   | 4.1   |
| 積 立 金               | 2,185,962   | 1.5   | 2,974,542   | 2.1   | 5,860,184   | 3.9   |
| 投 資 及 び 出 資 金       | 238,700     | 0.2   | 333,800     | 0.2   | 60,300      | -     |
| 貸 付 金               | 219,507     | 0.2   | 308,075     | 0.2   | 270,628     | 0.2   |
| 公 債 費               | 12,198,792  | 8.6   | 12,040,235  | 8.6   | 11,468,369  | 7.6   |
| 繰 出 金               | 13,474,848  | 9.5   | 11,952,558  | 8.5   | 12,539,146  | 8.3   |

注:各項目の単位を四捨五入しているため、内訳と合計が一致しないことがある。

## 243. 市債未償還額

( 1. 会 計 別 )

単位:千円

| 会 計                                      | 平成 29 年 度   | 平成 30 年 度   | 令和 元 年 度   |            |             |
|--|-------------|-------------|------------|------------|-------------|
|  |             |             | 借 入 額      | 償 還 額      | 未 償 還 額     |
| 総 額                                      | 151,457,232 | 149,075,021 | 11,015,500 | 12,327,228 | 147,763,294 |
| 一 般 会 計                                  | 130,544,040 | 128,842,007 | 9,863,000  | 10,532,967 | 128,172,041 |
| 土 地 区 画 整 理 事 業 特 別 会 計                  | -           | -           | -          | -          | -           |
| 下 水 道 事 業 特 別 会 計                        | 14,057,321  | 13,547,813  | 632,400    | 967,530    | 13,212,683  |
| 国 民 健 康 保 険 事 業 特 別 会 計                  | -           | -           | -          | -          | -           |
| 市 街 地 再 開 発 事 業 特 別 会 計                  | 3,646,172   | 3,854,114   | 281,600    | 221,660    | 3,914,054   |
| 介 護 保 険 事 業 特 別 会 計                      | -           | -           | -          | -          | -           |
| 水 道 事 業 会 計                              | 2,088,869   | 1,812,827   | -          | 257,159    | 1,555,668   |
| 病 院 事 業 債 管 理 特 別 会 計<br>( 病 院 事 業 会 計 ) | 1,120,831   | 1,018,261   | 238,500    | 347,912    | 908,848     |

注:各項目の単位を四捨五入しているため、内訳と合計が一致しないことがある。

病院事業については、平成20年度から「病院事業債に係る借入金・償還額・未償還額」である。

H29年那覇市統計書より、「老人保健事業特別会計」「公営墓地整備等事業特別会計」の項目を削除。

## 243. 市債未償還額つづき

( 2 . 借入先別 )

単位:千円

令和2年3月31日現在

| 借入先            | 総額          | 一般会計        | 土地区画整理事業  | 国民健康保険事業   |         |
|----------------|-------------|-------------|-----------|------------|---------|
| <b>総額</b>      | 147,763,294 | 128,172,041 | -         | -          |         |
| 財務省資金運用部       | 81,370,508  | 73,703,325  | -         | -          |         |
| (株)かんぼ生命保険     | 6,221,148   | 4,544,257   | -         | -          |         |
| (株)ゆうちょ銀行      | 166,937     | 166,937     | -         | -          |         |
| 地方公共団体金融機構     | 40,772,170  | 31,272,280  | -         | -          |         |
| 市町村職員共済組合      | 120,928     | 120,928     | -         | -          |         |
| 公立学校共済組合       | -           | -           | -         | -          |         |
| 農林中央金庫         | -           | -           | -         | -          |         |
| 保険会社           | -           | -           | -         | -          |         |
| 地方公務員共済組合連合会   | -           | -           | -         | -          |         |
| 市中銀行           | 13,869,413  | 13,453,992  | -         | -          |         |
| 全国市有物件災害共済会    | 30,548      | 30,548      | -         | -          |         |
| 県貸付金           | 142,442     | 142,442     | -         | -          |         |
| 沖縄県保健医療福祉事業団   | -           | -           | -         | -          |         |
| 沖縄県市町村振興協会     | 2,017,325   | 1,953,825   | -         | -          |         |
| 国の予算貸付         | 353,554     | 252,867     | -         | -          |         |
| 都市開発資金         | -           | -           | -         | -          |         |
| 沖縄県信用農業協同組合連合会 | 2,698,320   | 2,530,640   | -         | -          |         |
| 沖縄県介護保険財政安定化基金 | -           | -           | -         | -          |         |
| 借入先            | 市街地再開発事業    | 介護保険事業      | 水道事業      | 下水道事業      | 病院事業債管理 |
| <b>総額</b>      | 3,914,054   | -           | 1,555,668 | 13,212,682 | 908,848 |
| 財務省資金運用部       | 3,377,566   | -           | 1,050,318 | 3,239,299  | -       |
| (株)かんぼ生命保険     | -           | -           | -         | 1,676,891  | -       |
| (株)ゆうちょ銀行      | -           | -           | -         | -          | -       |
| 地方公共団体金融機構     | -           | -           | 505,350   | 8,085,692  | 908,848 |
| 市町村職員共済組合      | -           | -           | -         | -          | -       |
| 公立学校共済組合       | -           | -           | -         | -          | -       |
| 農林中央金庫         | -           | -           | -         | -          | -       |
| 保険会社           | -           | -           | -         | -          | -       |
| 地方公務員共済組合連合会   | -           | -           | -         | -          | -       |
| 市中銀行           | 204,621     | -           | -         | 210,800    | -       |
| 全国市有物件災害共済会    | -           | -           | -         | -          | -       |
| 県貸付金           | -           | -           | -         | -          | -       |
| 沖縄県保健医療福祉事業団   | -           | -           | -         | -          | -       |
| 沖縄県市町村振興協会     | 63,500      | -           | -         | -          | -       |
| 国の予算貸付         | 100,687     | -           | -         | -          | -       |
| 都市開発資金         | -           | -           | -         | -          | -       |
| 沖縄県信用農業協同組合連合会 | 167,680     | -           | -         | -          | -       |
| 沖縄県介護保険財政安定化基金 | -           | -           | -         | -          | -       |

注:各項目の単位を四捨五入しているため、内訳と合計が一致しないことがある。

H29年那覇市統計書より、「老人保健事業」「公営墓地整備等事業」の項目を削除。

## 244. 市 有 財 産

( 1. 土 地 及 び 建 物 )

| 年度・区分       | 土 地          | 建 物 ( 延 べ 面 積 ) |          |              | 各年度末現在 |
|-------------|--------------|-----------------|----------|--------------|--------|
|             |              | 総 面 積           | 木 造      | 非 木 造        |        |
|             |              |                 |          |              |        |
| 平成 28 年 度   | 3,098,009.95 | 1,125,051.58    | 1,320.56 | 1,123,731.02 |        |
| 29          | 3,116,736.09 | 1,134,086.66    | 1,295.45 | 1,132,791.21 |        |
| 30          | 3,113,626.97 | 1,148,905.34    | 1,085.05 | 1,147,820.29 |        |
| 令和 元 年 度    | 3,065,911.99 | 1,146,290.18    | 1,711.55 | 1,144,578.63 |        |
| 行 政 財 産     | 2,731,210.66 | 1,119,792.95    | 1,711.55 | 1,118,081.40 |        |
| 公 用 財 産     | 156,022.05   | 74,592.36       | 0.00     | 74,592.36    |        |
| 本 庁 舎       | 7,543.40     | 38,585.73       | 0.00     | 38,585.73    |        |
| そ の 他 の 施 設 | 148,478.65   | 36,006.63       | 0.00     | 36,006.63    |        |
| 公 共 用 財 産   | 2,575,188.61 | 1,045,200.59    | 1,711.55 | 1,043,489.04 |        |
| 公 園 施 設     | 1,049,750.17 | 7,581.14        | 455.44   | 7,125.70     |        |
| 市 営 住 宅     | 398,209.73   | 474,321.25      | 162.76   | 474,158.49   |        |
| 学 校 施 設     | 845,046.39   | 404,234.50      | 5.00     | 404,229.50   |        |
| そ の 他 の 施 設 | 282,182.32   | 159,063.70      | 1,088.35 | 157,975.35   |        |
| 普 通 財 産     | 334,701.33   | 26,497.23       | 0.00     | 26,497.23    |        |

注:公園には、緑地、緑道、霊園を含む。「学校」には、給食センター・調理場、児童クラブを含む。

資料:総務部 管財課

( 2. 動 産、そ の 他 )

| 区 分  | 各年度末現在    |           |           |           |           |
|--|-----------|-----------|-----------|-----------|-----------|
|  | 平成 27 年 度 | 平成 28 年 度 | 平成 29 年 度 | 平成 30 年 度 | 令 和 元 年 度 |
| 有 価 証 券                                      | 802,785   | 801,472   | 791,472   | 791,472   | 657,104   |
| 株 券  | 802,785   | 801,472   | 791,472   | 791,472   | 657,104   |
| 出 資 ( 捐 ) に よ る 権 利                          | 5,393,366 | 5,479,016 | 5,717,716 | 6,051,516 | 7,604,734 |
| 沖 縄 県 信 用 保 証 協 会                            | 572,385   | 572,385   | 572,385   | 572,385   | 572,385   |
| 沖 縄 県 漁 業 信 用 基 金 協 会                        | 42,800    | 42,800    | 42,800    | 42,800    | 42,800    |
| 那 覇 市 土 地 開 発 公 社                            | 10,000    | 10,000    | 10,000    | 10,000    | 10,000    |
| 沖 縄 県 農 業 信 用 基 金 協 会                        | 38,550    | 38,550    | 38,550    | 38,550    | 38,550    |
| ( 公 社 ) 沖 縄 県 園 芸 農 業 振 興 基 金 協 会            | 1,110     | 1,110     | 1,110     | 1,110     | 1,110     |
| 南 部 広 域 市 町 村 圏 事 務 組 合                      | 333,225   | 333,225   | 333,225   | 333,225   | 333,225   |
| 株 式 会 社 沖 縄 県 物 産 公 社                        | 5,000     | 5,000     | 5,000     | 5,000     | 5,000     |
| 公 益 財 団 法 人 那 覇 市 育 英 会                      | 122,177   | 122,177   | 122,177   | 122,177   | 122,177   |
| 一 般 財 団 法 人 沖 縄 美 ら 島 財 団                    | 26,000    | 26,000    | 26,000    | 26,000    | 26,000    |
| 那 覇 新 都 心 株 式 会 社                            | 225,000   | 225,000   | 225,000   | 225,000   | 225,000   |
| ( 公 社 ) 沖 縄 県 糖 業 振 興 協 会                    | 700       | 700       | 700       | 700       | 700       |
| ( 財 ) 沖 縄 県 保 健 医 療 福 祉 事 業 団                | 12,110    | 12,110    | 12,110    | 12,110    | 12,110    |
| 財 団 法 人 お き な わ 女 性 財 団                      | 8,650     | 8,650     | 8,650     | 8,650     | 8,650     |
| ( 財 ) 沖 縄 県 立 芸 術 大 学 振 興 財 団                | 4,452     | 4,452     | 4,452     | 4,452     | 4,452     |
| 地 方 独 立 行 政 法 人 那 覇 市 立 病 院                  | 1,299,205 | 1,299,205 | 1,299,205 | 1,299,205 | 1,299,205 |
| 地 方 公 共 団 体 金 融 機 構                          | 6,448     | 6,448     | 6,448     | 6,448     | 6,448     |
| ( 公 社 ) 那 覇 市 シ ル バ ー 人 材 セ ン タ ー            | 10,000    | 10,000    | 10,000    | 10,000    | 10,000    |
| 日 本 ト ラ ン ス オ ー シ ョ ン 航 空 株 式 会 社            | 14,954    | 14,954    | 14,954    | 14,954    | 14,954    |
| 沖 縄 都 市 モ ノ レ ー ル 株 式 会 社                    | 2,650,600 | 2,736,250 | 2,974,950 | 3,298,750 | 4,717,600 |
| 沖 縄 県 離 島 海 運 振 興 株 式 会 社                    | 10,000    | 10,000    | 10,000    | 10,000    | 10,000    |
| 一 般 財 団 法 人 沖 縄 IT イ ノ ベ ー シ ョ ン 戦 略 セ ン タ ー | ...       | ...       | ...       | 10,000    | 10,000    |



## 245. 市 税

単位:円、%

| 年度、税目                     | 予算現額           | 調定額            | 収入済額           | 不納欠損額       | 収入未済額         | 還付未済額      | 収入率(%)  |       |
|---------------------------|----------------|----------------|----------------|-------------|---------------|------------|---------|-------|
|                           |                |                |                |             |               |            | 対予算     | 対調定   |
| 平成27年度                    | 44,955,262,000 | 46,547,540,427 | 45,353,128,657 | 131,688,936 | 1,090,290,632 | 27,567,798 | 100.9   | 97.4  |
| 28                        | 47,051,351,000 | 48,137,106,969 | 47,109,660,924 | 101,595,655 | 974,403,393   | 48,553,003 | 100.1   | 97.9  |
| 29                        | 47,940,606,000 | 49,150,219,278 | 48,234,377,676 | 66,841,847  | 894,296,573   | 45,296,818 | 100.6   | 98.1  |
| 30                        | 48,581,999,000 | 49,722,520,977 | 48,816,342,592 | 47,403,748  | 912,381,454   | 53,606,817 | 100.5   | 98.2  |
| 令和元年度                     | 49,995,995,000 | 51,146,072,122 | 50,272,611,800 | 68,694,218  | 886,709,297   | 81,943,193 | 100.6   | 98.3  |
| 現年課税分                     | 49,664,179,000 | 50,240,516,688 | 49,916,771,195 | 722,063     | 404,296,641   | 81,273,211 | 100.5   | 99.4  |
| 現年度分                      | 49,481,849,000 | 49,923,389,588 | 49,636,104,053 | 645,253     | 366,077,770   | 79,437,488 | 100.3   | 99.4  |
| 市民税                       | 21,598,431,000 | 21,817,090,383 | 21,699,029,664 | 155,307     | 193,150,546   | 75,245,134 | 100.5   | 99.5  |
| 個人                        | 16,052,231,000 | 16,231,765,783 | 16,064,072,854 | 155,307     | 176,249,156   | 8,711,534  | 100.1   | 99.0  |
| 法人                        | 5,546,200,000  | 5,585,324,600  | 5,634,956,810  | -           | 16,901,390    | 66,533,600 | 101.6   | 100.9 |
| 固定資産税                     | 22,533,907,000 | 22,725,291,992 | 22,570,631,823 | 359,246     | 158,369,577   | 4,068,654  | 100.2   | 99.3  |
| 純固定資産税                    | 22,079,809,000 | 22,271,193,692 | 22,116,533,523 | 359,246     | 158,369,577   | 4,068,654  | 100.2   | 99.3  |
| 固定資産等<br>所在市町村<br>交付金及び納付 | 454,098,000    | 454,098,300    | 454,098,300    | -           | -             | -          | 100.0   | 100.0 |
| 軽自動車税                     | 750,699,000    | 765,557,000    | 750,974,953    | 130,700     | 14,557,647    | 106,300    | 100.0   | 98.1  |
| 市たばこ税                     | 3,554,344,000  | 3,540,004,213  | 3,540,004,213  | -           | -             | -          | 99.6    | 100.0 |
| 鉱産税                       | -              | -              | -              | -           | -             | -          | -       | -     |
| 特別土地保有税                   | -              | -              | -              | -           | -             | -          | -       | -     |
| 事業所税                      | 1,035,222,000  | 1,066,143,900  | 1,066,161,300  | -           | -             | 17,400     | 103.0   | 100.0 |
| 入湯税                       | 9,246,000      | 9,302,100      | 9,302,100      | -           | -             | -          | 100.6   | 100.0 |
| 過年度分                      | 182,330,000    | 317,127,100    | 280,667,142    | 76,810      | 38,218,871    | 1,835,723  | 153.9   | 88.5  |
| 市民税                       | 118,929,000    | 233,035,098    | 199,216,231    | 76,810      | 33,831,180    | 89,123     | 167.5   | 85.5  |
| 個人                        | 58,433,000     | 171,316,298    | 151,188,531    | 76,810      | 20,080,680    | 29,723     | 258.7   | 88.3  |
| 法人                        | 60,496,000     | 61,718,800     | 48,027,700     | -           | 13,750,500    | 59,400     | 79.4    | 77.8  |
| 固定資産税                     | 45,670,000     | 54,129,902     | 50,014,211     | -           | 4,119,291     | 3,600      | 109.5   | 92.4  |
| 純固定資産税                    | 45,670,000     | 54,129,902     | 50,014,211     | -           | 4,119,291     | 3,600      | 109.5   | 92.4  |
| 軽自動車税                     | 207,000        | 854,500        | 588,500        | -           | 268,400       | 2,400      | -       | 68.9  |
| 市たばこ税                     | 1,000          | -              | -              | -           | -             | -          | 0.0     | -     |
| 特別土地保有税                   | -              | -              | -              | -           | -             | -          | 0.0     | -     |
| 事業所税                      | 17,523,000     | 29,107,600     | 30,848,200     | -           | -             | 1,740,600  | 176.0   | 106.0 |
| 滞納繰越分                     | 331,816,000    | 905,555,434    | 355,840,605    | 67,972,155  | 482,412,656   | 669,982    | 107.2   | 39.3  |
| 市民税                       | 156,002,000    | 476,286,407    | 158,839,798    | 46,372,879  | 271,277,812   | 204,082    | 101.8   | 33.3  |
| 個人                        | 146,448,000    | 444,560,016    | 149,930,187    | 40,515,958  | 254,317,953   | 204,082    | 102.4   | 33.7  |
| 法人                        | 9,554,000      | 31,726,391     | 8,909,611      | 5,856,921   | 16,959,859    | -          | 93.3    | 28.1  |
| 固定資産税                     | 166,188,000    | 393,404,052    | 188,581,121    | 16,839,406  | 188,433,825   | 450,300    | 113.5   | 47.9  |
| 純固定資産税                    | 166,188,000    | 393,404,052    | 188,581,121    | 16,839,406  | 188,433,825   | 450,300    | 113.5   | 47.9  |
| 軽自動車税                     | 9,585,000      | 35,269,975     | 7,824,686      | 4,759,870   | 22,701,019    | 15,600     | 81.6    | 22.2  |
| 市たばこ税                     | -              | -              | -              | -           | -             | -          | -       | -     |
| 特別土地保有税                   | -              | -              | -              | -           | -             | -          | -       | -     |
| 事業所税                      | 41,000         | 595,000        | 595,000        | -           | -             | -          | 1,451.2 | 100.0 |

資料:企画財務部 納税課

## 246. 市 職 員 数

令和2年4月1日現在

| 部 課 名         | 総 数   | 男     | 女   | 部 課 名     | 総 数 | 男   | 女   |
|---------------|-------|-------|-----|-----------|-----|-----|-----|
| 総 数           | 2,430 | 1,479 | 951 | 福祉部       | 2   | 1   | 1   |
| 市 長 事 務 部 局   | 1,617 | 861   | 756 | 福祉政策課     | 14  | 5   | 9   |
| 政 策 統 括 調 整 監 | -     | 1     | -   | ちやーがんじゅう課 | 49  | 23  | 26  |
| 総 務 部         | 2     | 2     | -   | 障がい福祉課    | 40  | 12  | 28  |
| 総 務 課         | 7     | 4     | 3   | 保護管理課     | 21  | 11  | 10  |
| 秘 書 広 報 課     | 10    | 5     | 5   | 保護第1課     | 32  | 21  | 11  |
| 平和交流・男女参画課    | 9     | 6     | 3   | 保護第2課     | 34  | 23  | 11  |
| 人 事 課         | 32    | 19    | 13  | 保護第3課     | 33  | 21  | 12  |
| 管 財 課         | 14    | 9     | 5   | 健康部       | 4   | 4   | -   |
| 法 制 契 約 課     | 23    | 13    | 10  | 健康増進課     | 53  | 28  | 25  |
| 防 災 危 機 管 理 課 | 10    | 9     | 1   | 国民健康保険課   | 11  | 3   | 8   |
| 企 画 財 務 部     | 5     | 5     | -   | 特定健診課     | 17  | 9   | 8   |
| 企 画 調 整 課     | 27    | 21    | 6   | 地域保健課     | 14  | 6   | 8   |
| 財 政 課         | 9     | 6     | 3   | 生活衛生課     | 52  | 12  | 40  |
| 情 報 政 策 課     | 19    | 16    | 3   | 保健総務課     | 17  | 8   | 9   |
| 市 民 税 課       | 49    | 22    | 27  | 都市みらい部    | 2   | 2   | -   |
| 資 産 税 課       | 44    | 20    | 24  | 都市計画課     | 28  | 20  | 8   |
| 納 税 課         | 36    | 21    | 15  | 道路建設課     | 34  | 32  | 2   |
| 市 民 文 化 部     | 3     | 1     | 2   | 道路管理課     | 27  | 25  | 2   |
| 市 民 生 活 安 全 課 | 14    | 8     | 6   | 花とみどり課    | 24  | 19  | 5   |
| ハ イ サ イ 市 民 課 | 16    | 8     | 8   | 公園管理課     | 16  | 14  | 2   |
| 真和志支所         | 58    | 21    | 37  | まちなみ共創部   | 2   | 2   | -   |
| 首里支所          | 12    | 5     | 7   | まちなみ整備課   | 17  | 12  | 5   |
| 小禄支所          | 15    | 7     | 8   | 建築工事課     | 30  | 22  | 8   |
| 文 化 振 興 課     | 14    | 5     | 9   | 市営住宅課     | 22  | 15  | 7   |
| 文 化 財 課       | 14    | 12    | 2   | 建築指導課     | 25  | 17  | 8   |
| まちづくり協働推進課    | 28    | 19    | 9   | 技術総務課     | 16  | 14  | 2   |
| 経 済 観 光 部     | 2     | 2     | -   | 会計管理者     | 1   | -   | 1   |
| 商 工 農 水 課     | 21    | 12    | 9   | 出納室       | 13  | 4   | 9   |
| な は ま ち 振 興 課 | 18    | 13    | 5   | その他の部局    | 813 | 618 | 195 |
| 観 光 課         | 14    | 9     | 5   | 教育委員会     | 327 | 184 | 143 |
| 環 境 部         | 2     | 2     | -   | 選挙管理委員会   | 8   | 7   | 1   |
| 環 境 政 策 課     | 9     | 4     | 5   | 監査委員会     | 8   | 5   | 3   |
| ク リ ー ン 推 進 課 | 14    | 9     | 5   | 消防局       | 288 | 281 | 7   |
| 環 境 保 全 課     | 70    | 68    | 2   | 議 会 事 務 局 | 19  | 14  | 5   |
| 廃 棄 物 対 策 課   | 16    | 12    | 4   | 上 下 水 道 局 | 163 | 127 | 36  |
| 環 境 衛 生 課     | 15    | 13    | 2   | こどもみらい部   | 2   | 1   | 1   |
| こどもみらい部       | 2     | 1     | 1   | こども政策課    | 19  | 13  | 6   |
| こども政策課        | 19    | 13    | 6   | こどもみらい課   | 26  | 12  | 14  |
| こどもみらい課       | 26    | 12    | 14  | 子育て応援課    | 32  | 15  | 17  |
| 子 育 て 応 援 課   | 32    | 15    | 17  | こども教育保育課  | 236 | 26  | 210 |
| こども教育保育課      | 236   | 26    | 210 |           |     |     |     |

注:各部局の総数には部長、副部長クラスを含むので、内訳と合わないことがある。

資料:総務部 人事課

派遣条例、自治法、協定書による派遣、派遣法による退職派遣者及び無給休職派遣・専従休職者を含まない。

## 247. 市政及び一般相談受付件数

| 年度・月    | 総数  | 道路排水 | 公害環境衛生 | 公共施設賃借整備 | 公園緑化都市整備 | 交通安全対策 | 港湾河川橋梁 | 労働福祉 | 観光商工 | 学校教育施設文化 | 防災防犯対策 | 市有財産賃借補償 | その他 |
|---------|-----|------|--------|----------|----------|--------|--------|------|------|----------|--------|----------|-----|
| 平成29年度  | 815 | 88   | 66     | 37       | 71       | 22     | 6      | 67   | 33   | 37       | 9      | 1        | 378 |
| 30      | 695 | 76   | 45     | 24       | 62       | 28     | 2      | 79   | 17   | 36       | 10     | 2        | 314 |
| 令和元年度   | 906 | 168  | 74     | 30       | 48       | 24     | 4      | 85   | 15   | 47       | 19     | -        | 392 |
| 平成31年4月 | 46  | 5    | 6      | -        | 1        | 1      | -      | 6    | -    | 2        | -      | -        | 25  |
| 令和元年5月  | 61  | 6    | 8      | 1        | 3        | -      | 4      | 3    | -    | 2        | 1      | -        | 33  |
| 6       | 69  | 18   | 3      | 5        | 4        | 2      | -      | 5    | -    | 1        | 1      | -        | 30  |
| 7       | 92  | 23   | 7      | 6        | 4        | 3      | -      | 3    | -    | 5        | 3      | -        | 38  |
| 8       | 70  | 26   | 3      | 2        | 7        | 2      | -      | 4    | 1    | 1        | 1      | -        | 23  |
| 9       | 64  | 20   | 2      | 1        | 10       | -      | -      | 5    | 3    | 7        | 2      | -        | 14  |
| 10      | 125 | 10   | 18     | 1        | 10       | 7      | -      | 20   | 6    | 9        | 4      | -        | 40  |
| 11      | 111 | 18   | 12     | 1        | -        | -      | -      | 9    | 3    | 2        | 4      | -        | 62  |
| 12      | 57  | 8    | 3      | 5        | 1        | -      | -      | 3    | 1    | 5        | 2      | -        | 29  |
| 令和2年1月  | 68  | 18   | 4      | 3        | 5        | 2      | -      | 8    | -    | 2        | -      | -        | 26  |
| 2       | 64  | 9    | 3      | 1        | 1        | 1      | -      | 5    | -    | 5        | -      | -        | 39  |
| 3       | 79  | 7    | 5      | 4        | 2        | 6      | -      | 14   | 1    | 6        | 1      | -        | 33  |

資料:市民文化部 市民生活安全課 (247~248表)

## 248. 法律相談等受付件数

| 年度・月    | 総数    | 借地借家関係 | 不動産関係 | 相隣関係 | 夫婦親子関係 | 相続関係 | 金銭損害関係 | 交通関係 | 人権関係 | 契約 | 税金 | その他 |
|---------|-------|--------|-------|------|--------|------|--------|------|------|----|----|-----|
| 平成29年度  | 1,286 | 136    | 119   | 35   | 153    | 288  | 232    | 7    | 16   | 45 | 55 | 200 |
| 30      | 1,307 | 136    | 162   | 42   | 195    | 262  | 209    | 15   | 22   | 49 | 34 | 181 |
| 令和元年度   | 1,256 | 119    | 113   | 43   | 188    | 325  | 185    | 7    | 9    | 48 | 58 | 161 |
| 平成31年4月 | 100   | 6      | 10    | 5    | 15     | 28   | 7      | -    | -    | 2  | 6  | 21  |
| 令和元年5月  | 100   | 11     | 7     | 3    | 13     | 35   | 15     | 1    | -    | 3  | 4  | 8   |
| 6       | 105   | 14     | 8     | 5    | 19     | 26   | 14     | 1    | -    | 2  | 7  | 9   |
| 7       | 119   | 9      | 19    | 5    | 17     | 32   | 15     | 1    | 1    | 3  | 6  | 11  |
| 8       | 107   | 10     | 8     | 2    | 20     | 28   | 15     | -    | 4    | 2  | 2  | 16  |
| 9       | 112   | 14     | 11    | 6    | 22     | 20   | 16     | -    | -    | 5  | 4  | 14  |
| 10      | 108   | 5      | 11    | 9    | 11     | 31   | 19     | -    | 1    | 6  | 2  | 13  |
| 11      | 108   | 8      | 12    | 1    | 19     | 23   | 20     | -    | -    | 9  | 5  | 11  |
| 12      | 100   | 13     | 6     | 2    | 13     | 26   | 15     | 1    | 3    | 3  | 8  | 10  |
| 令和2年1月  | 89    | 13     | 7     | 1    | 10     | 25   | 16     | -    | -    | 6  | 3  | 8   |
| 2       | 95    | 9      | 3     | -    | 15     | 26   | 14     | 1    | -    | 5  | 4  | 18  |
| 3       | 113   | 7      | 11    | 4    | 14     | 25   | 19     | 2    | -    | 2  | 7  | 22  |

## 249. 戸籍・住民基本台帳等に関する証明等発行

単位:枚

| 年度・月    | 総数      | 戸籍<br>謄抄本 | 除籍<br>謄抄本 | 戸籍<br>証明 | 戸籍<br>附票 | 身分<br>証明 | 住民票<br>写し | 住民票<br>閲覧 | 印鑑登録<br>証明書 | 印鑑<br>登録 | カード<br>発行 | 臨時運行<br>許可 | その他の<br>証明 |
|---------|---------|-----------|-----------|----------|----------|----------|-----------|-----------|-------------|----------|-----------|------------|------------|
| 平成29年度  | 435,987 | 63,026    | 18,503    | 21       | 8,366    | 6,869    | 212,327   | 3,556     | 97,759      | 14,863   | 2,415     | 1,044      | 7,238      |
| 30      | 423,163 | 61,035    | 17,542    | 22       | 8,682    | 6,387    | 207,210   | 3,496     | 92,920      | 14,240   | 2,566     | 910        | 8,153      |
| 令和元年度   | 415,076 | 60,867    | 18,192    | 19       | 9,105    | 6,063    | 203,341   | 2,966     | 89,597      | 14,170   | 2,259     | 832        | 7,665      |
| 平成31年4月 | 38,988  | 5,130     | 1,479     | 6        | 670      | 670      | 20,803    | -         | 7,843       | 1,465    | 252       | 113        | 557        |
| 令和元年5月  | 32,939  | 4,930     | 1,515     | 1        | 702      | 420      | 15,590    | 454       | 7,317       | 1,120    | 150       | 82         | 658        |
| 6       | 40,363  | 4,974     | 1,430     | 3        | 680      | 412      | 22,826    | 350       | 7,647       | 1,131    | 241       | 58         | 611        |
| 7       | 35,014  | 5,542     | 1,607     | 2        | 808      | 357      | 16,515    | 37        | 7,910       | 1,257    | 205       | 71         | 703        |
| 8       | 32,403  | 5,493     | 1,684     | -        | 749      | 447      | 14,987    | 53        | 6,945       | 1,189    | 173       | 74         | 609        |
| 9       | 30,166  | 4,862     | 1,410     | 1        | 628      | 330      | 13,346    | 176       | 7,473       | 1,141    | 123       | 61         | 615        |
| 10      | 31,622  | 5,076     | 1,520     | 1        | 693      | 438      | 13,890    | 752       | 7,133       | 1,110    | 153       | 92         | 764        |
| 11      | 33,528  | 5,097     | 1,487     | 1        | 779      | 516      | 16,397    | 683       | 6,738       | 983      | 173       | 61         | 613        |
| 12      | 31,242  | 4,744     | 1,558     | 1        | 758      | 516      | 15,216    | 95        | 6,549       | 992      | 144       | 62         | 607        |
| 令和2年1月  | 32,504  | 5,281     | 1,648     | 2        | 779      | 512      | 15,644    | 54        | 6,696       | 1,060    | 178       | 61         | 589        |
| 2       | 31,743  | 4,474     | 1,331     | -        | 930      | 490      | 14,969    | 312       | 7,310       | 1,094    | 196       | 57         | 580        |
| 3       | 44,564  | 5,264     | 1,523     | 1        | 929      | 955      | 23,158    | -         | 10,036      | 1,628    | 271       | 40         | 759        |

注:いずれも公用分及び無料分を除く。「その他の証明」は、受理証明、行政証明書等である。

資料:市民文化部 ハイサイ市民課

平成24年8月以降、法改正により外国人登録証明書の交付は行っていないため、項目を削除。

平成27年度から「印鑑登録」「カード発行」の2項目追加。

## 250. 情報公開請求件数

| 年度     | 公開請求内訳 |     |      |                |     |    | 審査請求件数 |
|--------|--------|-----|------|----------------|-----|----|--------|
|        | 請求件数   | 公開  | 部分公開 | 非公開<br>(文書不存在) | 取下げ | 却下 |        |
| 平成29年度 | 340    | 182 | 113  | 36 (32)        | 9   | -  | 2      |
| 30     | 392    | 229 | 91   | 55 (52)        | 17  | -  | 3      |
| 令和元年度  | 462    | 248 | 143  | 56 (52)        | 15  | -  | -      |

注:法改正により、「不服申立て件数」を「審査請求件数」に変更。

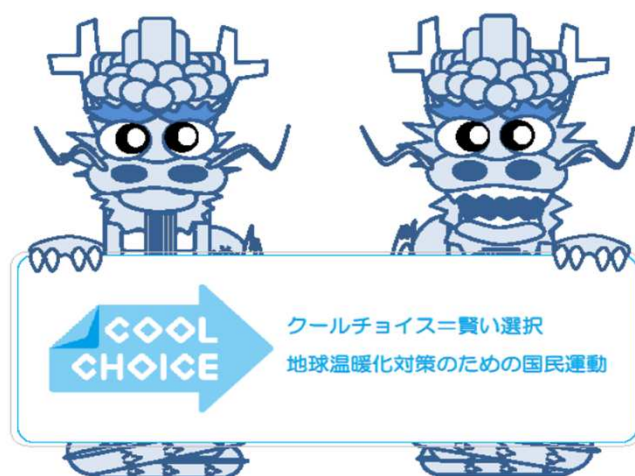
資料:市民文化部 市民生活安全課 (250~251表)

## 251. 個人情報請求件数

| 年度     | 開示請求内訳 |     |      |               |     |    | 審査請求 | 訂正請求 | 利用停止請求 |
|--------|--------|-----|------|---------------|-----|----|------|------|--------|
|        | 請求件数   | 承認  | 一部承認 | 拒否<br>(文書不存在) | 取下げ | 却下 |      |      |        |
| 平成29年度 | 146    | 101 | 18   | 26 (26)       | 1   | -  | -    | -    |        |
| 30     | 269    | 148 | 34   | 82 81         | 5   | -  | 2    | -    |        |
| 令和元年度  | 163    | 116 | 25   | 21 (20)       | 1   | -  | -    | -    |        |

注:条例改正により、項目「削除請求」「中止請求」を「利用停止請求」に変更。

法改正により、「不服申立て」を「審査請求」に変更。



## 第60回 令和2年版 那覇市統計書

---

印刷・発行 令和3年5月

編集 那覇市企画財務部 企画調整課 統計グループ

〒900-8585 那覇市泉崎1丁目1番1号

電話 (098)951-3223

<http://www.city.naha.okinawa.jp/kakuka/kikakutyousei/toukei/>

---

**R100**

古紙配合率100%再生紙を使用しています。