那覇市公報

第１４５９号
毎月２回　１，１５日発行
発　行　所
那覇市泉崎１丁目１番１号
那覇市総務部総務課

目　　次

◇告　　示

○平成 19 年（2007 年）５月那覇市議会臨時会に付議する事件の追加告示について（総務課）……358

○個人情報目的外利用等届出書の公表について（総務課）……358

○個人情報目的外利用等届出書の公表について（総務課）……359

○平成 19 年（2007 年）６月那覇市議会定例会の招集について（総務課）……359

○市道路線の区域決定及び供用開始に関する告示（道路管理室）……360

○個人情報目的外利用等届出書の公表について（総務課）……364

○平成 19 年度那覇市老人保健特別会計補正予算（第１号）（医療制度改革推進課）……364

○平成 18 年度下半期那覇市の財政（平成 19 年３月 31 日現在）（財政課）……365

◇公　　告

○那覇広域都市計画道路事業の事業計画変更認可に係る縦覧について（道路建設課）……385

○那覇広域都市計画道路事業の事業計画変更認可に係る縦覧について（道路建設課）……385

◇病院管理規程

○那覇市立病院使用料及び手数料条例施行規程の一部を改正する規程……386

◇選挙管理委員会告示

○直接請求に要する選挙権を有する者の数について……388

告　　示

那覇市告示第４３号
平成１９年５月２５日
掲　　示　　済

平成 19 年（2007 年）５月那覇市議会臨時会に付議する事件の追加告示について

平成 19 年（2007 年）５月那覇市議会臨時会（５月 29 日開議）の付議事件に次の事件を追加する。

那覇市長　翁　長　雄　志

付議事件名

１　委員会への付託陳情
（１）審議処分を求めることについて
（２）旧軍那覇飛行場の解決促進について
（３）最低保障年金制度の実現を求めることについて

那覇市告示第４４号
平成１９年５月２５日
掲　　示　　済

個人情報目的外利用等届出書の公表について

那覇市個人情報保護条例第９条及び同施行規則第８条の規定に基づき、個人情報目的外利用等届出書を別紙のとおり公表する。

那覇市長　翁　長　雄　志

（別紙省略）

那覇市告示第４５号
平成１９年５月２８日
掲　　示　　済

個人情報目的外利用等届出書の公表について

那覇市個人情報保護条例第９条及び同施行規則第８条の規定に基づき、個人情報目的外利用等届出書を別紙のとおり公表する。

那覇市長　翁　長　雄　志

（別紙省略）

那覇市告示第４６号
平成１９年５月２９日
掲　　示　　済

平成19年（2007年）６月那覇市議会定例会の招集について

平成19年（2007年）６月那覇市議会定例会を次のように招集する。

那覇市長　翁　長　雄　志

１　招　集　の　日　　平成19年６月５日（火）
２　招　集　の　場　所　　那覇市議会議場

那覇市告示第４７号
平成１９年５月３０日
掲　　示　　済

市道路線の区域決定及び供用開始に関する告示

道路法（昭和２７年法律第１８０号）第１８条の規定に基づき、本告示の日をもって市道路線を次のとおり区域決定及び供用開始をする。

なお、関係図面は、那覇市建設管理部都市施設管理センター道路管理室において、告示の日から２週間、一般の縦覧に供する。

那覇市長　翁　長　雄　志

区域決定及び供用開始をする路線

整理番号	路線名	区　間	延長(m)	幅員(m)	備考
1803	安謝12号	安謝2丁目29番7号 安謝2丁目29番6号	36.3	6.0～10.5	
1903	銘苅14号	銘苅3丁目22番6号 銘苅3丁目11番1号	28.3	9.0～16.0	
1903	銘苅14号	銘苅3丁目3番1号 銘苅3丁目4番1号	33.9	9.0～16.0	
1903	銘苅14号	銘苅2丁目3番2号 銘苅2丁目8番1号	79.6	9.0～15.8	
1907	銘苅18号	銘苅2丁目10番1号 銘苅2丁目7番7号	453.7	9.0～12.4	
1908	銘苅19号	銘苅2丁目7番6号 銘苅2丁目7番1号	106.5	6.0～10.2	
1918	銘苅29号	銘苅1丁目16番1号 銘苅1丁目18番23号	244.4	8.0～12.4	

市道路線の区域決定及び供用開始位置図

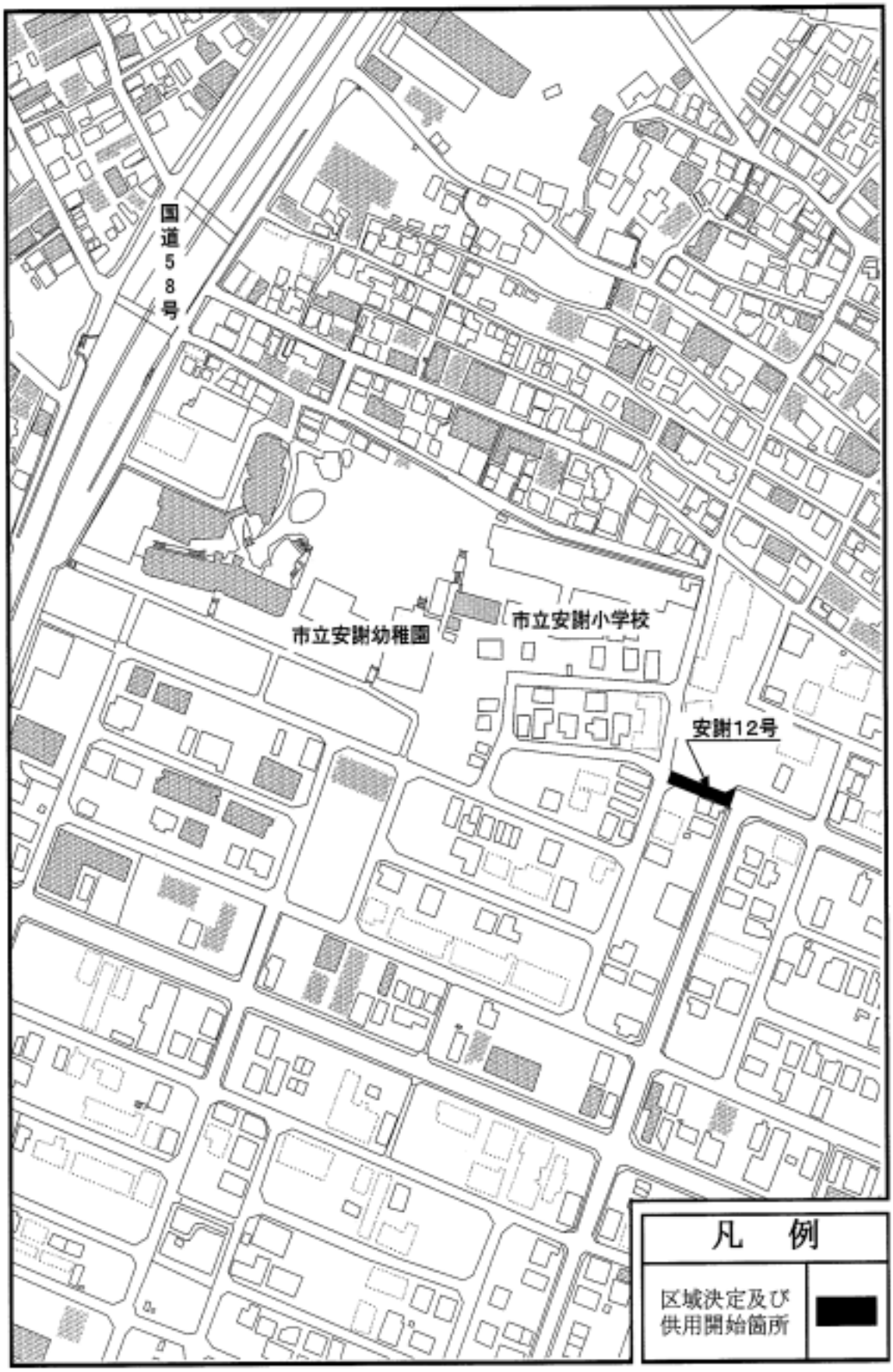

市道路線の区域決定及び供用開始位置図

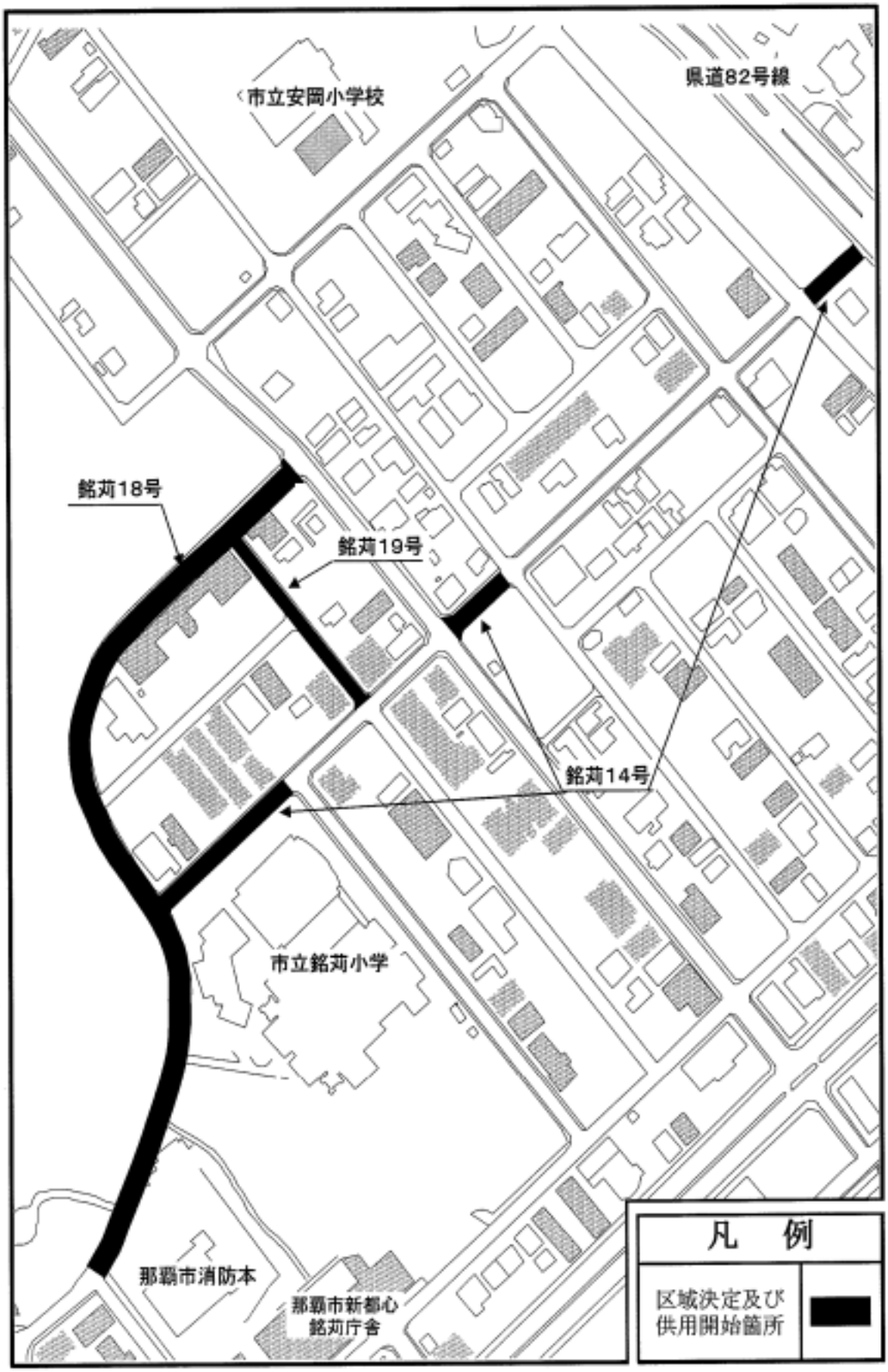

市道路線の区域決定及び供用開始位置図

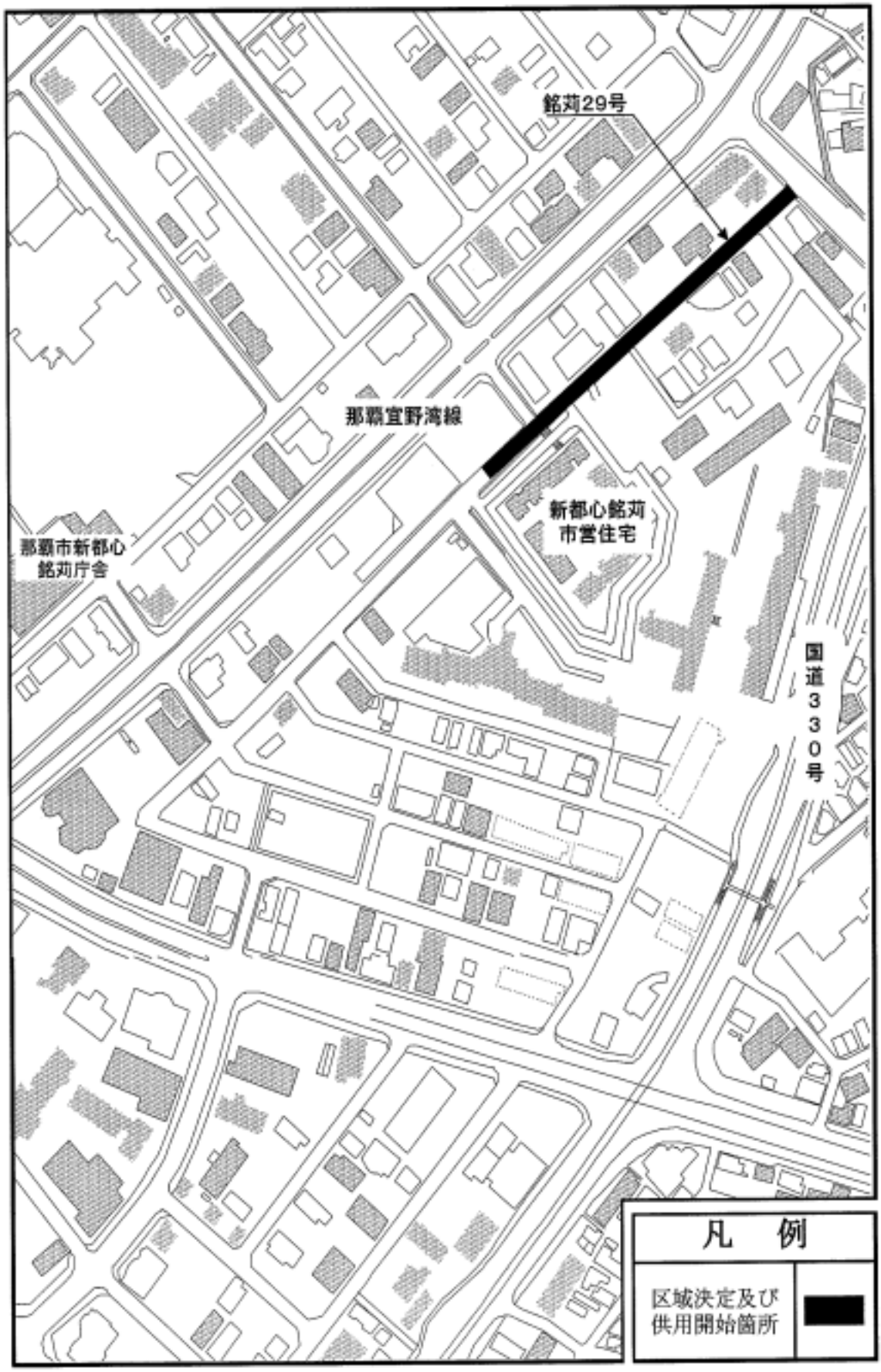

那覇市告示第４８号
平成１９年5月３０日
掲　　示　　済

個人情報目的外利用等届出書の公表について

那覇市個人情報保護条例第９条及び同施行規則第８条の規定に基づき、個人情報目的外利用等届出書を別紙のとおり公表する。

那覇市長　翁　長　雄　志

（別紙省略）

那覇市告示第５３号
平成１９年6月１５日

平成19年（2007年）５月臨時会で議決された平成19年度那覇市老人保健特別会計の補正予算（第１号）は、次のとおりである。

那覇市長　翁　長　雄　志

平成19年度那覇市老人保健特別会計補正予算（第１号）

平成19年度那覇市老人保健特別会計補正予算（第１号）は、次に定めるところによる。

（歳入歳出予算の補正）

第１条　既定の歳入歳出予算の総額に、歳入歳出それぞれ１７３，３１７千円を追加し、歳入歳出予算の総額を歳入歳出それぞれ２４，６５１，９４１千円とする。

２　歳入歳出予算の補正の款項の区分及び当該区分ごとの金額並びに補正後の歳入歳出予算の金額は、「第１表　歳入歳出予算補正」による。

第１表　歳入歳出予算補正

歳　入　　（単位：千円）

款	項	補正前の額	補正額	計
１支払基金交付金		13,141,732	31,919	13,173,651
	１支払基金交付金	13,141,732	31,919	13,173,651
２国庫支出金		7,557,922	141,398	7,699,320
	１国庫負担金	7,557,992	141,398	7,699,320
歳　入　合　計		24,478,624	173,317	24,651,941

歳　出　　（単位：千円）

款	項	補正前の額	補正額	計
２諸支出金		8	91,156	91,164
	１償還金	7	50,772	50,779
	２繰出金	1	40,384	40,385
３繰上充用金		0	82,161	82,161
	１繰上充用金	0	82,161	82,161
歳　出　合　計		24,478,624	173,317	24,651,941

那覇市告示第５４号
平成１９年６月１５日

地方自治法（昭和22年法律第67号）第243条の３第１項及び地方公営企業法（昭和27年法律第292号）第40条の２第１項の規定により、平成18年10月１日から平成19年３月31日までの期間における財政状況及び公営企業の業務状況を次のとおり公表する。

那覇市長　翁　長　雄　志

平成18年度下半期那覇市の財政（平成19年３月31日現在）

1　一般会計・特別会計　歳入及び歳出の状況

（単位：千円、％）

区　分		予算現額	上半期 収入済額 支出済額	下半期 収入済額 支出済額	年　間 収入済額 支出済額	年　間 収入率 執行率
(1) 一般会計		105,612,356	44,175,257	45,858,918	90,034,175	85.2%
			37,688,581	53,839,675	91,528,256	86.7%
(2) 特別会計		79,663,362	26,678,463	43,124,868	69,803,331	87.6%
			30,739,871	39,859,377	70,599,248	88.6%
内訳	土地区画整理事業	4,730,805	938, 350	2,894,174	3,832,524	81.0%
			876,897	2,402,339	3,279,236	69.3%
	国民健康保険事業	35,269,650	8,776,639	19,686,945	28,463,584	80.7%
			13,399,901	18,088,063	31,487,964	89.3%
	老人保健	24,210,282	10,717,904	11,913,654	22,631,558	93.5%
			10,737,678	11,750,257	22,487,935	92.9%
	市街地再開発事業	383,953	231	287,622	287,853	75.0%
			2,806	111,187	113,993	29.7%
	介護保険事業	15,068,672	6,245,339	8,342,473	14,587,812	96.8%
			5,722,589	7,507,531	13,230,120	87.8%
合　計 (1)＋(2)		185,275,718	70,853,720	88,983,786	159,837,506	86.3%
			68,428,452	93,699,052	162,127,504	87.5%

2　一般会計歳入及び歳出の状況

歳　入　　（単位：千円、％）

予算科目	予算現額	上半期 収入済額	下半期 収入済額	年間 収入済額	年間 収入率
市税	35,977,677	20,447,094	14,966,855	35,413,949	98.4%
地方譲与税	2,532,225	997,473	1,218,301	2,215,774	87.5%
地方交付税	11,257,248	7,531,251	3,939,034	11,470,285	101.9%
分担金及び負担金	1,104,307	572,799	623,459	1,196,258	108.3%
使用料及び手数料	2,672,981	1,250,681	1,317,174	2,567,855	96.1%
国庫支出金	24,070,866	6,862,968	13,078,531	19,941,499	82.8%
県支出金	5,133,374	1,328,915	2,590,565	3,919,480	76.4%
繰入金	2,884,803	0	2,883,668	2,883,668	100.0%
繰越金	1,489,168	1,489,168	0	1,489,168	100.0%
諸収入	3,392,652	685,148	2,512,955	3,198,103	94.3%
市債	9,280,100	7,700	569,800	577,500	6.2%
その他	5,816,955	3,002,060	2,158,576	5,160,636	88.7%
合　　計	105,612,356	44,175,257	45,858,918	90,034,175	85.2%

歳　出　　（単位：千円、％）

予算科目	予算現額	上半期 支出済額	下半期 支出済額	年間 支出済額	年間 執行率
議会費	757,253	354,396	358,946	713,342	94.2%
総務費	11,188,130	2,787,448	6,390,322	9,177,770	82.0%
民生費	39,760,142	16,565,334	22,123,234	38,688,568	97.3%
衛生費	6,041,178	2,596,366	2,863,887	5,460,253	90.4%
労働費	50,930	19,402	21,850	41,252	81.0%
農林水産業費	116, 226	35,850	69,485	105,335	90.6%
商工費	823,756	449,999	326,296	776,295	94.2%
土木費	19,456,230	5,522,002	9,483,949	15,005,951	77.1%
消防費	2,903,344	1,267,591	1,287,835	2,555,426	88.0%
教育費	12,777,496	3,963,191	5,090,039	9,053,230	70.9%
災害復旧費	4	0	0	0	0.0%
公債費	11,617,331	4,071,819	5,774,920	9,846,739	84.8%
その他	120,336	55,183	48,912	104,095	86.5%
合　　計	105,612,356	37,688,581	53,839,675	91,528,256	86.7%

3　市の財産

①土地（道路、公園など）　2,824,205 ㎡

②建物（学校、図書館など）　968,389 ㎡

③基金（特定の目的のための資金の積立など）　19,328,734 千円

④有価証券（株券）　4,103,852 千円

4　一時借入金の現在額

1,638,000 千円

5　市債残高

（単位：千円）

	普通会計	下水道事業	介護保険事業	水道事業	病院事業	合　計
財政融資資金	56,938,085	8,381,061	0	5,054,555	2,245,505	72,619,206
郵貯資金	1,588,062	0	0	0	29,022	1,617,084
簡保資金	30,241,835	4,918,702	0	0	0	35,160,537
公営企業金融公庫	3,698,130	7,266,964	0	2,877,900	697,922	14,540,916
市中銀行	20,973,303	2,000	0	0	642,900	21,618,203
共済等	3,233,037	0	0	0	0	3,233,037
特定資金	0	0	326,834	0	0	326,834
合　　計	116,672,452	20,568,727	326,834	7,932,455	3,615,349	149,115,817

6　市民１人当たり行政経費及び市税負担額（一般会計）

平成19年３月31日現在人口　314,920 人　（外国人登録人口を含む）

市民１人当たり行政経費　290,640 円

市民１人当たり市税負担額　112,454 円

（単位：円）

1人当たり行政経費	290,640
議会費	2,265
総務費	29,143
民生費	122,852
衛生費	17,339
労働費	131
農林水産業費	334
商工費	2,465
土木費	47,650
消防費	8,115
教育費	28,748
災害復旧費	0
公債費	31,267
その他	331

7　平成18年度予算総括表

（単位：千円、％）

会　計　別	平成18年度当初予算	平成17年度当初予算	増減額	平成18年度対前年度増減率	平成17年度対前年度増減率
一般会計	96,096,000	90,240,000	5,856,000	6.5%	△11.2%
特別会計	77,245,021	75,615,453	1,629,568	2.2%	△5.2%
土地区画整理事業	4,176,886	3,997,651	179,235	4.5%	1.8%
国民健康保険事業	33,465,553	32,718,680	746,873	2.3%	3.8%
老人保健	24,487,907	24,070,811	417,096	1.7%	3.5%
市街地再開発事業	412,345	156,423	255,922	163.6%	△15.3%
介護保険事業	14,702,330	14,671,888	30,442	0.2%	1.5%
合　　計	173,341,021	165,855,453	7,485,568	4.5%	△8.5%

那覇市立病院業務の状況の公表

１　事業の概要

主要統計

平成１９年３月31日

項　　目	単位	上半期	下半期	計
入院患者数	人	81,400	76,715	158,115
外来患者数	人	127,891	118,451	246,342
合計患者数	人	209,291	195,166	404,457
一日平均入院患者数	人	444	422	433
一日平均外来患者数	人	1,031	987	1,010
病床利用率	%	94.6	89.7	92.2
入院収益	円	2,968,070,265	2,760,622,339	5,728,692,604
外来収益	円	1,282,319,624	1,218,677,862	2,500,997,486
入院患者１人一日平均収入	円	36,463	35,985	36,231
外来患者１人一日平均収入	円	10,027	10,288	10,153
病床数	床	470	470	470

2　計理の状況

予算の執行状況

（1）収益的収入及び支出

収入

区分		予　算　額	上半期執行額	下半期執行額	執　行　額	執行率
第１款	病院事業収益	9,487,827,000	4,579,512,818	4,602,510,240	9,182,023,058	96.78
第１項	医業収益	9,105,489,000	4,373,102,209	4,408,538,394	8,781,640,603	96.44
第２項	医業外収益	354,799,000	181,607,081	176,253,940	357,861,021	100.86
第３項	特別利益	27,539,000	24,803,528	17,717,906	42,521,434	154.40

支出

区分		予　算　額	上半期執行額	下半期執行額	執　行　額	執行率
第１款	病院事業費用	9,337,492,000	4,062,276,456	5,031,592,118	9,093,868,574	97.39
第１項	医業費用	9,125,977,000	3,976,781,061	4,959,587,943	8,936,369,004	97.92
第２項	医業外費用	116,184,000	55,132,869	57,868,994	113,001,863	97.26
第３項	特別損失	45,331,000	30,362,526	14,135,181	44,497,707	98.16
第４項	予備費	50,000,000	0	0	0	0

（2）資本的収入及び支出

収入

区分		予　算　額	上半期執行額	下半期執行額	執　行　額	執行率
第１款	資本的収入	1,705,842,000	212,884,000	1,476,756,000	1,689,640,000	99.05
第１項	企業債	1,444,100,000	0	1,427,900,000	1,427,900,000	98.88
第２項	補助金	45,857,000	0	45,856,000	45,856,000	100.00
第３項	出資金	215,884,000	212,884,000	3,000,000	215,884,000	100.00
第４項	固定資産売却収入	1,000	0	0	0	0

支出

区分		予　算　額	上半期執行額	下半期執行額	執　行　額	執行率
第１款	資本的支出	2,351,685,000	502,215,593	1,815,680,703	2,317,896,296	98.56
第１項	建設改良費	1,511,369,000	50,007,174	1,440,496,500	1,490,503,674	98.62
第２項	企業債償還金	330,316,000	154,911,419	175,404,203	330,315,622	100.00
第３項	投資	500,000,000	297,297,000	199,780,000	497,077,000	99.42
第４項	予備費	10,000,000	0	0	0	0

平成１８年度　損 益 計 算 書（下半期）
（平成１８年４月１日から平成１９年３月３１日まで）

（単位：円）

1	医業収益					
(1)	入院収益	2,967,665,008	2,760,009,672	5,727,674,680		
(2)	外来収益	1,282,091,768	1,218,338,934	2,500,430,702		
(3)	その他医業収益	116,981,464	423,287,173	540,268,637	8,768,374,019	
2	医業費用					
(1)	給与費	2,419,044,721	2,923,650,391	5,342,695,112		
(2)	材料費	898,960,744	847,720,698	1,746,681,442		
(3)	経費	602,222,529	832,780,051	1,435,002,580		
(4)	減価償却費	136,540,000	134,788,359	271,328,359		
(5)	資産減耗費	116,522	9,257,123	9,373,645		
(6)	研究研修費	15,817,668	18,215,302	34,032,970	8,839,114,108	
	医業利益					△70,740,089
3	医業外収益					
(1)	受取利息配当金	520,602	7,037,784	7,558,386		
(2)	他会計補助金	0	107,368,000	107,368,000		
(3)	補助金	0	33,233,173	33,233,173		
(4)	負担金交付金	152,829,000	0	152,829,000		
(5)	その他医業外収益	26,952,442	27,312,602	54,265,044	355,253,603	
4	医業外費用					
(1)	支払利息	55,132,869	50,898,494	106,031,363		
(2)	雑損失	0	227,538,035	227,538,035	333,569,398	21,684,205
	経常利益					△49,055,884
5	特別利益					
(1)	過年度損益修正益	9,887,750	15,302,906	25,190,656		
(2)	その他特別利益	14,915,000	2,415,000	17,330,000	42,520,656	
6	特別損失					
(1)	過年度損益修正損	15,436,276	11,720,181	27,156,457		
(2)	その他特別損失	14,900,000	2,350,000	17,250,000	44,406,457	△1,885,801
	当期純利益					△50,941,685
	前年度繰越欠損金					3,526,179,079
	当年度未処理欠損金					3,577,120,764

平成１８年度 那覇市病院事業貸借対照表（下半期）

（平成１９年３月３１日）

資　産　の　部　　（単位：円）

１　固　定　資　産				
(1)　有形固定資産				
イ　土　　地		1,348,246,798		
ロ　建　　物	8,677,512,663			
減価償却累計額	3,845,724,118	4,831,788,545		
ハ　構　築　物	203,205,385			
減価償却累計額	160,481,059	42,724,326		
ニ　器　械　備　品	4,471,364,852			
減価償却累計額	2,156,287,307	2,315,077,545		
ホ　車　　両	4,230,000			
減価償却累計額	3,225,460	1,004,540		
有形固定資産合計			8,538,841,754	
(2)　無形固定資産				
イ　電話加入権		2,413,600		
無形固定資産合計			2,413,600	
(3)　投　　資				
イ　投資有価証券		497,077,000		
投資有価証券合計			497,077,000	
固定資産合計				9,038,332,354
２　流　動　資　産				
(1)　現　金　預　金			2,106,500,855	
(2)　未　　収　　金			1,517,930,090	
(3)　貯　　蔵　　品			75,594,214	
(4)　前　払　費　用			4,624,831	
(5)　前　　払　　金			8,510,348	
(6)　その他流動資産			1,000,000	
流動資産合計				3,714,160,338
資　産　合　計				12,752,492,692

負　債　の　部　　（単位:円）

３　固　定　負　債			
(1) 引　当　金			
イ 退職給与引当金		462,730,134	
ロ 修繕引当金		20,808,687	
固定負債合計			483,538,821
４　流　動　負　債			
(1) 一時借入金			
(2) 未　払　金		789,231,071	
(3) 預　り　金		66,276,324	
(4) その他流動負債		1,000,000	
流動負債合計			856,507,395
負債合計			1,340,046,216

資　本　の　部

５　資　本　金			
(1) 自己資本金		8,441,882,626	
(2) 借入資本金			
イ 企　業　債	3,615,349,056		
借入資本金合計		3,615,349,056	
資本金合計			12,057,231,682
６　剰　余　金			
(1) 資本剰余金			
イ 国庫補助金	2,746,412,498		
ロ 県補助金	6,153,000		
ハ 受贈財産評価額	179,770,060		
資本剰余金合計		2,932,335,558	
(2) 利益剰余金			
イ 当年度未処理欠損金	3,577,120,764		
欠損金合計		3,577,120,764	
剰余金合計			△644,785,206
資本合計			11,412,446,476
負債資本合計			12,752,492,692

３　企業債及び一時借入金の残高

企業債　　単位：円

借　入　先	前年度末残高	上半期借入高	上半期償還高	下半期借入高	下半期償還高	今年度末残高
財政融資資金	2,060,399,633	0	147,550,628	484,800,000	152,144,480	2,245,504,525
沖縄県労働金庫						0
コザ信用金庫						0
郵便貯金資金	44,893,794	0		0	15,871,630	29,022,164
公営企業金融公庫	412,471,251	0	7,360,791	300,200,000	7,388,093	697,922,367
琉　球　銀　行				642,900,000		642,900,000
計	2,517,764,678	0	154,911,419	1,427,900,000	175,404,203	3,615,349,056

一時借入金

なし

那覇市上下水道局業務の状況の公表（水道事業）

1　事業の概要

主要統計

平成19年3月31日現在

項　　目	単位	実　　績
給水人口	人	312,414
給水戸数	戸	145,408
給水栓数	栓	98,324
総配水量	m3	39,783,531
一日平均配水量	m3	108,996
一日最大配水量	m3	120,621
有収水量	m3	38,358,720
有収率	%	96.42

水道料金調定・収納状況　　平成18年3月31日現在　（税込）

予算額 (円)	調定額 (円)	収納額 (円)	収納率 (%)	未納額 (円)
8,085,152,000	8,191,615,557	6,842,737,764	83.53	1,348,877,793

2　計理の状況

予算の執行状況

(1)収益的収入及び支出

収　入

(単位：円)

区　分			予　算　額	調　定　額	執行率	調　定　額	執行率	調　定　額	執行率	備考
				上　期	上　期	下　期	下　期	累　計	累　計	
第1款		水道事業収益	8,571,331,000	4,097,650,383	47.81%	4,576,160,168	53.39%	8,673,810,551	101.20%	
	第1項	営業収益	8,380,567,000	4,022,714,093	48.00%	4,457,054,478	53.18%	8,479,768,571	101.18%	
	第2項	営業外収益	110,339,000	29,967,079	27.15%	83,600,320	75.78%	113,567,399	102.93%	
	第3項	特別利益	80,425,000	44,979,211	55.93%	35,496,370	44.13%	80,474,581	100.06%	

支　出

(単位：円)

区　分			予　算　額	執　行　額	執行率	執　行　額	執行率	執　行　額	執行率	備考
				上　期	上　期	下　期	下　期	累　計	累　計	
第1款		水道事業費用	8,338,516,500	2,742,406,326	32.89%	5,450,848,932	65.37%	8,193,255,258	98.28%	
	第1項	営業費用	7,847,262,500	2,550,480,688	32.50%	5,207,194,527	66.36%	7,757,675,215	98.88%	
	第2項	営業外費用	428,274,000	190,906,404	44.58%	209,220,874	48.85%	400,127,278	93.43%	
	第3項	特別損失	42,980,000	1,019,234	2.37%	34,433,531	80.12%	35,452,765	82.49%	
	第4項	予備費	20,000,000	0	0.00%	0	0.00%	0	0.00%	

⑵資本的収入及び支出

収 入

(単位：円)

区 分			予 算 額	調 定 額	執行率	調 定 額	執行率	調 定 額	執行率	備 考
				上 期	上 期	下 期	下 期	累 計	累 計	
第１款		資本的収入	703,564,000	47,730,275	6.78%	603,424,113	85.77%	651,154,388	92.55%	
	第1項	企業債	37,400,000	37,400,000	100.00%	0	0.00%	37,400,000	100.00%	
	第2項	補助金	292,400,000	0	0.00%	292,400,000	100.00%	292,400,000	100.00%	
	第3項	出資金	19,126,000	0	0.00%	20,350,000	106.40%	20,350,000	106.40%	
	第4項	固定資産売却代金	23,791,000	10,330,275	43.42%	13,461,638	56.58%	23,791,913	100.00%	
	第5項	その他資本収入	330,847,000	0	0.00%	277,212,475	83.79%	277,212,475	83.79%	

支 出

(単位：円)

区 分			予 算 額	執 行 額	執行率	執 行 額	執行率	執 行 額	執行率	備 考
				上 期	上 期	下 期	下 期	累 計	累 計	
第１款		資本的支出	3,930,343,000	619,867,416	15.77%	2,991,996,792	76.13%	3,611,864,208	91.90%	
	第1項	建設改良費	3,158,778,000	317,733,312	10.06%	2,609,897,381	82.62%	2,927,630,693	92.68%	
	第2項	企業債償還金	553,015,000	302,134,104	54.63%	250,876,554	45.37%	553,010,658	100.00%	
	第3項	投資	204,056,000	0	0.00%	122,326,000	59.95%	122,326,000	59.95%	
	第4項	その他資本的支出	9,494,000	0	0.00%	8,896,857	93.71%	8,896,857	93.71%	
	第5項	予備費	5,000,000	0	0.00%	0	0.00%	0	0.00%	

平成１８年度損益計算書

（平成18年4月1日から平成19年3月31日まで）

（単位：円）

1　営業収益	（上半期）	（下半期）	（年間計）		
(1)　給水収益	3,687,614,817	4,114,836,866	7,802,451,683		
(2)　その他営業収益	148,251,006	134,685,863	282,936,869	8,085,388,552	
2　営業費用					
(1)　配水費	1,901,272,788	2,717,999,714	4,619,272,502		
(2)　給水費	126,314,215	580,582,784	706,896,999		
(3)　漏水防止費	22,698,535	32,054,252	54,752,787		
(4)　業務費	158,703,090	186,656,227	345,359,317		
(5)　総係費	306,195,254	347,044,992	653,240,246		
(6)　減価償却費	452,277,000	441,863,666	894,140,666		
(7)　資産減耗費	60,554,000	176,132,375	236,686,375	7,510,348,892	
営業利益					575,039,660
3　営業外収益					
(1)　受取利息	3,422,918	6,580,881	10,003,799		
(2)　補償金	0	34,246,703	34,246,703		
(3)　土地物件収益	21,946,318	7,663,323	29,609,641		
(4)　他会計負担金	0	28,678,000	28,678,000		
(5)　雑収益	3,807,540	6,311,375	10,118,915	112,657,058	
4　営業外費用					
(1)　支払利息	190,871,362	183,138,024	374,009,386		
(2)　雑支出	35,042	4,350	39,392	374,048,778	△261,391,720
経常利益					313,647,940
5　特別利益					
(1)　固定資産売却益	44,852,757	35,448,362	80,301,119		
(2)　過年度損益修正益	120,438	44,771	165,209	80,466,328	
6　特別損失					
(1)　固定資産売却損	0	2,953,898	2,953,898		
(2)　過年度損益修正損	970,714	29,980,611	30,951,325	33,905,223	46,561,105
当年度純利益					360,209,045
前年度繰越利益剰余金					0
当年度未処分利益剰余金					360,209,045

平成１８年度貸借対照表

（平成１９年３月３１日）

（単位：円）

資　産　の　部

1 固定資産				
(1) 有形固定資産				
イ 土地		1,075,003,294		
ロ 建物	2,393,300,143			
減価償却累計額	298,544,068	2,094,756,075		
ハ 構築物	33,620,522,191			
減価償却累計額	10,364,194,387	23,256,327,804		
ニ 機械及び装置	2,524,488,296			
減価償却累計額	1,435,912,619	1,088,575,677		
ホ 車両運搬具	29,315,562			
減価償却累計額	22,473,590	6,841,972		
ヘ 工具器具及び備品	422,295,259			
減価償却累計額	164,229,847	258,065,412		
ト 建設仮勘定		33,549,000		
有形固定資産合計			27,813,119,234	
(2) 無形固定資産				
イ 電話加入権		913,300		
無形固定資産合計			913,300	
(3) 投資				
イ 長期貸付金		122,326,000		
ロ その他投資		287,075,536		
投資合計			409,401,536	
固定資産合計				28,223,434,070
2 流動資産				
(1) 現金預金			3,944,729,761	
(2) 未収金			1,604,827,309	
(3) 貯蔵品			48,405,267	
(4) 前払金			3,731,600	
流動資産合計				5,601,693,937
資産合計				33,825,128,007

負　債　の　部

3 固定負債				
(1) 引当金				
イ 退職給与引当金		68,083,329		
ロ 修繕引当金		498,774,670	566,857,999	
(2) その他固定負債			204,843,681	
固定負債合計				771,701,680

4 流動負債			
(1) 未払金		849,679,212	
(2) 前受金		6,832,171	
(3) 預り金		101,774,386	
流動負債合計			958,285,769
負債合計			1,729,987,449

資　本　の　部

5 資本金			
(1) 自己資本金		6,433,580,750	
(2) 借入資本金			
イ 企業債	7,932,454,524		
借入資本金合計		7,932,454,524	
資本金合計			14,366,035,274
6 剰余金			
(1) 資本剰余金			
イ 受贈財産評価額	591,126,428		
ロ 国庫（県）補助金	13,762,647,359		
ハ 寄付金	70,000,000		
ニ 工事負担金	1,960,015,922		
ホ 補償金	166,663,131		
資本剰余金合計		16,550,452,840	
(2) 利益剰余金			
イ 減債積立金	818,443,399		
ロ 建設改良積立金	0		
ハ 当年度未処分利益剰余金	360,209,045		
利益剰余金合計		1,178,652,444	
剰余金合計			17,729,105,284
資本合計			32,095,140,558
負債資本合計			33,825,128,007

(注) 退職給与引当金計上額　59,830,794円
(注) 修繕引当金計上額　149,843,981円
(注) 国庫補助金返還金　8,896,857円

3　企業債及び一時借入金の残高

企業債　　単位：円

借入先	前年度末残高	本年度借入高	本年度償還高	本年度末残高
財政融資資金	5,351,678,157	0	297,123,276	5,054,554,881
公営企業金融公庫	3,096,387,025	37,400,000	255,887,382	2,877,899,643
計	8,448,065,182	37,400,000	553,010,658	7,932,454,524

一時借入金　　なし

那覇市上下水道局業務の状況の公表（下水道事業）

1　事業の概要

主要統計

平成19年3月31日現在

項　　目	単位	実　　績
使用戸数	戸	130,809
検針栓数	栓	81,555
総排水量	m³	34,767,339
有収水量	m³	34,767,291
有収率	%	99.99

下水道使用料調定・収納状況　　平成19年3月31日現在　（税込）

予算額 (円)	調定額 (円)	収納額 (円)	収納率 (%)	未納額 (円)
3,400,471,000	3,462,654,086	2,812,329,867	81.22	650,324,219

2　計理の状況

予算の執行状況

(1)収益的収入及び支出

収　入

(単位：円)

区　分			予　算　額	調　定　額	執行率	調　定　額	執行率	調　定　額	執行率	備考
				上　期	上　期	下　期	下　期	累　計	累　計	
第1款		下水道事業収益	3,996,561,000	1,905,800,527	47.68%	2,116,041,050	52.95%	4,021,841,577	100.63%	
	第1項	営業収益	3,401,770,000	1,635,099,398	48.07%	1,828,978,888	53.77%	3,464,078,286	101.83%	
	第2項	営業外収益	591,888,000	267,798,449	45.24%	286,469,643	48.40%	554,268,092	93.64%	
	第3項	特別利益	2,903,000	2,902,680	99.99%	592,519	20.41%	3,495,199	120.40%	

支 出

(単位：円)

区　分			予　算　額	執　行　額	執行率	執　行　額	執行率	執　行　額	執行率	備考
				上　期	上　期	下　期	下　期	累　計	累　計	
第1款		下水道事業費用	3,806,197,000	1,033,181,884	27.14%	2,739,481,954	71.97%	3,772,663,838	99.12%	
	第1項	営業費用	2,999,980,000	652,901,760	21.76%	2,327,001,389	77.57%	2,979,903,149	99.33%	
	第2項	営業外費用	790,226,000	378,174,176	47.86%	408,315,994	51.67%	786,490,170	99.53%	
	第3項	特別損失	6,271,000	2,105,948	33.58%	4,164,571	66.41%	6,270,519	99.99%	
	第4項	予備費	9,720,000	0	0.00%	0	0.00%	0	0.00%	

(2)資本的収入及び支出

収 入

(単位：円)

区 分			予 算 額	調 定 額	執行率	調 定 額	執行率	調 定 額	執行率	備 考
				上 期	上 期	下 期	下 期	累 計	累 計	
第１款		資本的収入	2,877,445,000	649,547,700	22.57%	1,670,244,663	58.05%	2,319,792,363	80.62%	
	第1項	企業債	979,100,000	65,800,000	6.72%	669,900,000	68.42%	735,700,000	75.14%	
	第2項	補助金	961,815,000	217,315,000	22.59%	556,020,000	57.81%	773,335,000	80.40%	
	第3項	出資金	726,814,000	363,408,000	50.00%	319,388,663	43.94%	682,796,663	93.94%	
	第4項	その他資本収入	5,660,000	3,024,700	53.44%	2,610,000	46.11%	5,634,700	99.55%	
	第5項	他会計からの長期借入金	204,056,000	0	0.00%	122,326,000	59.95%	122,326,000	59.95%	

支 出

(単位：円)

区 分			予 算 額	執 行 額	執行率	執 行 額	執行率	執 行 額	執行率	備 考
				上 期	上 期	下 期	下 期	累 計	累 計	
第１款		資本的支出	3,653,709,000	1,021,216,306	27.95%	1,961,134,207	53.68%	2,982,350,513	81.63%	
	第1項	建設改良費	2,476,938,000	480,812,488	19.41%	1,337,243,358	53.99%	1,818,055,846	73.40%	
	第2項	企業債償還金	1,159,571,000	537,196,818	46.33%	622,372,849	53.67%	1,159,569,667	100.00%	
	第3項	投資	12,200,000	3,207,000	26.29%	1,518,000	12.44%	4,725,000	38.73%	
	第4項	予備費	5,000,000	0	0.00%	0	0.00%	0	0.00%	

平成１８年度損益計算書

（平成18年4月1日から平成19年3月31日まで）

（単位：円）

	(上半期)	(下半期)	(年間計)		
1　営業収益					
(1)　給水収益	1,557,216,673	1,740,928,797	3,298,145,470		
(2)　その他営業収益	231,100	1,193,100	1,424,200	3,299,569,670	
2　営業費用					
(1)　管渠費	47,603,401	291,475,738	339,079,139		
(2)　ポンプ場費	10,222,712	19,573,046	29,795,758		
(3)　排水設備費	33,671,892	39,434,360	73,106,252		
(4)　業務費	511,031,276	1,184,638,149	1,695,669,425		
(5)　総係費	53,115,095	108,437,633	161,552,728		
(6)　減価償却費	311,999,000	276,393,316	588,392,316		
(7)　資産減耗費	1,000	647,020	648,020	2,888,243,638	
営業利益					411,326,032
3　営業外収益					
(1)　受取利息	0	287,547	287,547		
(2)　他会計負担金	250,182,000	228,901,160	479,083,160		
(3)　補償金	0	36,330,299	36,330,299		
(4)　雑収益	16,812,242	19,989,133	36,801,375	552,502,381	
4　営業外費用					
(1)　支払利息	378,174,176	363,761,294	741,935,470		
(2)　雑支出	0	1,888,552	1,888,552	743,824,022	△191,321,641
経常利益					220,004,391
5　特別利益					
(1)　過年度損益修正益	2,764,462	573,105	3,337,567	3,337,567	
6　特別損失					
(2)　過年度損益修正損	2,005,673	3,966,262	5,971,935	5,971,935	△2,634,368
当年度純利益					217,370,023
前年度繰越利益剰余金					230,226,041
当年度未処分利益剰余金					447,596,064

平成１８年度貸借対照表

（平成１９年３月３１日）

（単位：円）

資　産　の　部

1 固定資産				
(1) 有形固定資産				
イ 土地		310,943,638		
ロ 建物	93,386,558			
減価償却累計額	4,415,308	88,971,250		
ハ 構築物	34,811,676,200			
減価償却累計額	770,609,642	34,041,066,558		
ニ 機械及び装置	315,832,972			
減価償却累計額	26,455,220	289,377,752		
ホ 車両運搬具	1,317,614			
減価償却累計額	363,756	953,858		
ヘ 工具器具及び備品	22,462,679			
減価償却累計額	6,071,670	16,391,009		
ト 建設仮勘定		389,830,691		
有形固定資産合計			35,137,534,756	
(2) 無形固定資産				
イ 施設利用権		4,949,766,007		
無形固定資産合計			4,949,766,007	
(3) 投資				
イ 長期貸付金		10,760,244		
投資合計			10,760,244	
固定資産合計				40,098,061,007
2 流動資産				
(1) 現金預金			868,861,635	
(2) 未収金			674,310,487	
(3) 前払金			173,767,860	
流動資産合計				1,716,939,982
資産合計				41,815,000,989

負　債　の　部

3 固定負債				
(1) 引当金				
イ 退職給与引当金		48,428,576		
ウ 修繕引当金		73,519,232	121,947,808	
固定負債合計				121,947,808

4 流動負債			
(1) 未払金		715,861,830	
(2) 預り金		11,881,275	
流動負債合計			727,743,105
負債合計			849,690,913

資　本　の　部

5 資本金			
(1) 自己資本金		5,154,749,066	
(2) 借入資本金			
イ 企業債	14,255,192,480		
ロ 他会計借入金	122,326,000		
借入資本金合計		14,377,518,480	
資本金合計			19,532,267,546
6 剰余金			
(1) 資本剰余金			
イ 受贈財産評価額	160,248,053		
ロ 国庫（県）補助金	20,825,198,413		
資本剰余金合計		20,985,446,466	
(2) 利益剰余金			
イ 減債積立金	0		
ロ 当年度未処分利益剰余金	447,596,064		
利益剰余金合計		447,596,064	
剰余金合計			21,433,042,530
資本合計			40,965,310,076
負債資本合計			41,815,000,989

(注) 退職給与引当金計上額　34,089,129円
(注) 修繕引当金計上額　73,519,232円
(注) 国庫補助金取崩額　1,051,906円

3　企業債及び一時借入金の残高

企業債　　単位：円

借入先	前年度末残高	本年度借入高	本年度償還高	本年度末残高
財政融資資金	8,774,355,621	80,500,000	473,795,045	8,381,060,576
公営企業金融公庫	7,137,056,907	655,200,000	525,292,714	7,266,964,193
簡易生命保険積立金	5,071,084,254	0	152,381,728	4,918,702,526
琉球銀行	2,000,000	0	0	2,000,000
計	20,984,496,782	735,700,000	1,151,469,487	20,568,727,295

一時借入金　　なし

公　　告

那覇市公告第２６号
平成１９年5月２３日
掲　　示　　済

那覇広域都市計画道路事業の事業計画変更認可に係る縦覧について

都市計画法（昭和４３年法律第１００号）第６３条第２項の規定において準用する同法第６２条第１項の規定に基づき、図書の写し等の送付を受けたので、同法第６２条第２項の規定により、次のとおり公衆の縦覧に供する。

那覇市長　翁　長　雄　志

１　都市計画事業の種類及び名称
（１）種類　那覇広域都市計画道路事業
（２）名称　３・３・１５号新都心牧志線
　　３・４・５号県道５号線
　　３・３・３号真地久茂地線及び３・５・１０号識名真地線

２　施行者の名称　　沖　縄　県

３　縦覧場所及び縦覧期間
（１）場所　那覇市建設管理部道路建設課
　　（那覇市銘苅２丁目３番１号　新都心銘苅庁舎）
（２）期間　平成１９年5月２３日～平成２１年3月３１日

那覇市公告第２７号
平成１９年5月２３日
掲　　示　　済

那覇広域都市計画道路事業の事業計画変更認可に係る縦覧について

都市計画法（昭和４３年法律第１００号）第６３条第２項の規定において準用する同法第６２条第１項の規定に基づき、図書の写し等の送付を受けたので、同法第６２条第２項の規定により、次のとおり公衆の縦覧に供する。

那覇市長　翁　長　雄　志

１　都市計画事業の種類及び名称
（１）種類　那覇広域都市計画道路事業
（２）名称　３・４・３４号県道１５３号線及び３・４・５号松川石嶺線

２　施行者の名称　　沖　縄　県

３　縦覧場所及び縦覧期間
（１）場所　那覇市建設管理部道路建設課
（那覇市銘苅２丁目３番１号　新都心銘苅庁舎）
（２）期間　平成１９年５月２３日～平成２２年３月３１日

病院管理規程

那覇市病院管理規程第16号
平成19年５月31日
公　　布　　済

那覇市立病院文書取扱規程の一部を改正する規程をここに公布する。

那覇市病院事業管理者
市立病院長　與　儀　實　津　夫

那覇市立病院使用料及び手数料条例施行規程の一部を改正する規程

那覇市立病院使用料及び手数料条例施行規程（平成15年那覇市病院管理規程第30号）の一部を次のように改正する。

改正前	改正後
（使用料の額） 第2条　条例別表第1に規定する管理者の定める額は、別表１のとおりとする。 ［別表第1　別記］	（使用料の額） 第2条　［略］ ［別表第1　別記］
備考　表の改正規定において、改正後の欄中下線が引かれた部分（以下「改正後部分」という。）及び改正後部分に係る罫線に対応する改正前の欄中下線が引かれた部分（以下「改正後部分」という。）及び改正部分に係る罫線がない場合には、当該改正後部分及び当該改正後部分に係る罫線を加える。	

付　則
この規程は、平成19年6月1日から施行する。

［改正前　別記］
別表第1(使用料)

種類		単位	金額
［略］		［略］	［略］
外来透析受診者食事料		［略］	［略］
医師面談料	30分以内	［略］	［略］
	30分を超え60分以内	［略］	［略］
［略］		［略］	［略］

［改正後　別記］
別表第1(使用料)

種類		単位	金額
［略］		［略］	［略］
外来透析受診者食事料		［略］	［略］
セカンドオピニオン料	60分以内	１回につき	１０，５００円
医師面談料	30分以内	［略］	［略］
	30分を超え60分以内	［略］	［略］
［略］		［略］	［略］

選挙管理委員会告示

那覇市選挙管理委員会告示第１６号
平成１９年６月４日
掲　　示　　済

直接請求に要する選挙権を有する者の数について

地方自治法（昭和２２年法律第６７号）第７４条第１項及び第７５条第１項並びに市町村の合併の特例に関する法律（昭和４０年法律第６号）第４条第１項及び第４条の２第１項に規定する選挙権を有する者の総数の５０分の１の数並びに地方自治法第７６条第１項、第８０条第１項、第８１条第１項及び第８６条第１項並びに地方教育行政の組織及び運営に関する法律（昭和３１年法律第１６２号）第８条第１項に規定する選挙権を有する者の総数の３分の１の数並びに市町村の合併の特例に関する法律第４条第１１項及び第４条の２第１５項に規定する選挙権を有する者の総数の６分の１の数は、それぞれ次のとおりである。

那覇市選挙管理委員会
委員長　瀬　良　垣　武　安

１　選挙権を有する者の総数の５０分の１の数　　４，８６９人

２　選挙権を有する者の総数の３分の１の数　　８１，１３５人

３　選挙権を有する者の総数の６分の１の数　　４０，５６８人