

1 令和6年度(2024年度)決算総括表

一般会計及び特別会計決算総括表 (単位:円)

区分 会計別		歳入決算額	歳出決算額	翌年度へ繰り越す べき財源	実質収支額 (純剰余金)
一 般 会 計 (1)		185,140,399,109	178,147,629,486	1,029,165,648	5,963,603,975
特 別 会 計 (2)		73,611,857,461	72,594,746,809	0	1,017,110,652
特別 会計 内 訳	病院事業債管理	489,897,952	489,897,952	0	0
	介護保険事業	31,388,256,357	30,489,931,776	0	898,324,581
	国民健康保険事業	36,453,091,334	36,417,835,500	0	35,255,834
	後期高齢者医療	4,848,086,861	4,804,241,115	0	43,845,746
	母子父子寡婦福祉資金貸 付事業	100,200,399	66,466,715	0	33,733,684
	土地区画整理事業	15,152,105	9,395,764	0	5,756,341
	市街地再開発事業	317,172,453	316,977,987	0	194,466
合 計 (1)+(2)		258,752,256,570	250,742,376,295	1,029,165,648	6,980,714,627

2 令和6年度一般会計歳入及び歳出決算

歳入（前年度比較表）

（単位：千円）

	令和6年度	構成比	令和5年度	構成比	年度比較	増減率
歳入総額	185,140,399	100.00	181,819,174	100.00	3,321,225	1.83
市税	56,196,752	30.35	55,201,082	30.36	995,670	1.80
国庫支出金	54,405,085	29.38	51,890,402	28.54	2,514,683	4.85
地方交付税	11,342,419	6.13	10,043,644	5.52	1,298,775	12.93
市債	11,527,280	6.23	14,155,824	7.79	△ 2,628,544	△ 18.57
県支出金	19,111,659	10.32	18,128,043	9.97	983,616	5.43
繰入金	4,721,029	2.55	5,674,257	3.12	△ 953,228	△ 16.80
地方消費税交付金	8,574,019	4.63	7,826,354	4.30	747,665	9.55
使用料及び手数料	3,587,745	1.94	3,535,555	1.94	52,190	1.48
繰越金	6,716,456	3.63	8,467,357	4.66	△ 1,750,901	△ 20.68
分担金及び負担金	639,988	0.34	705,728	0.39	△ 65,740	△ 9.32
諸収入	2,308,256	1.25	1,857,619	1.02	450,637	24.26
地方譲与税	772,718	0.42	772,177	0.43	541	0.07
財産収入	948,900	0.51	1,150,506	0.63	△ 201,606	△ 17.52
その他	4,288,093	2.32	2,410,626	1.33	1,877,467	77.88

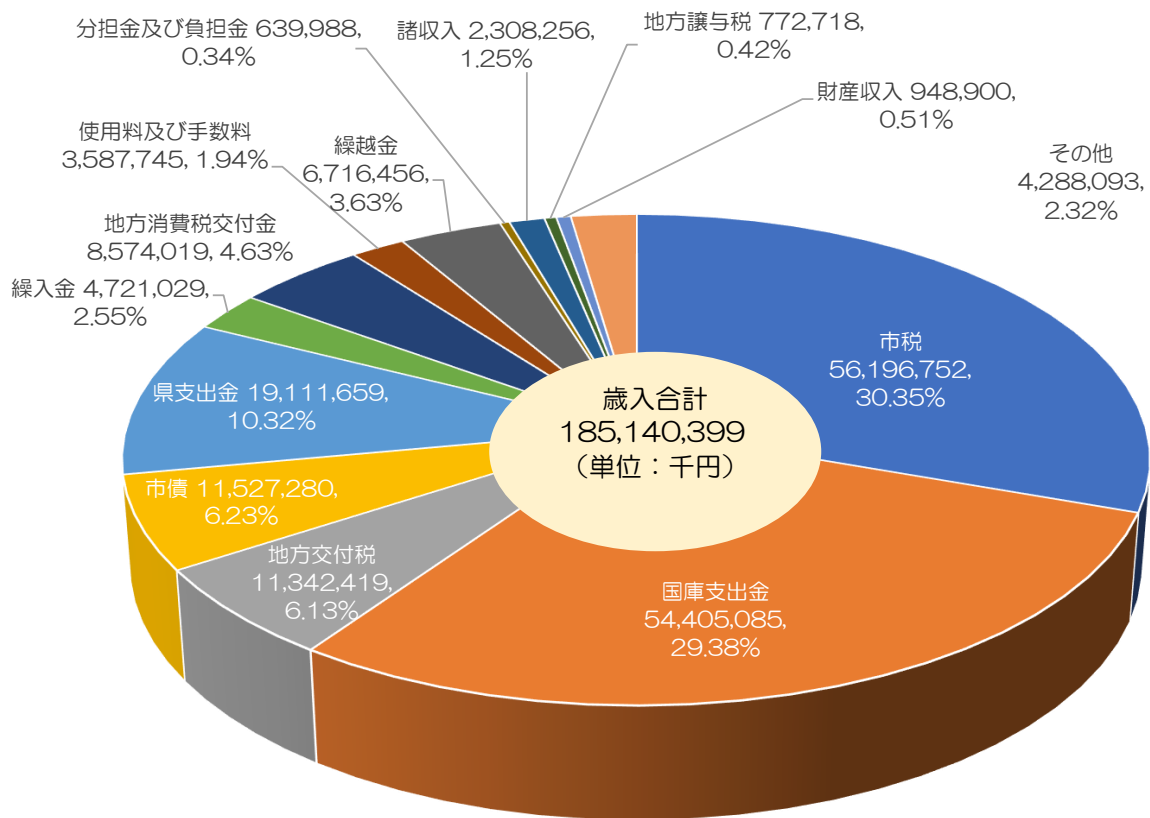
歳出（前年度比較表）

（単位：千円）

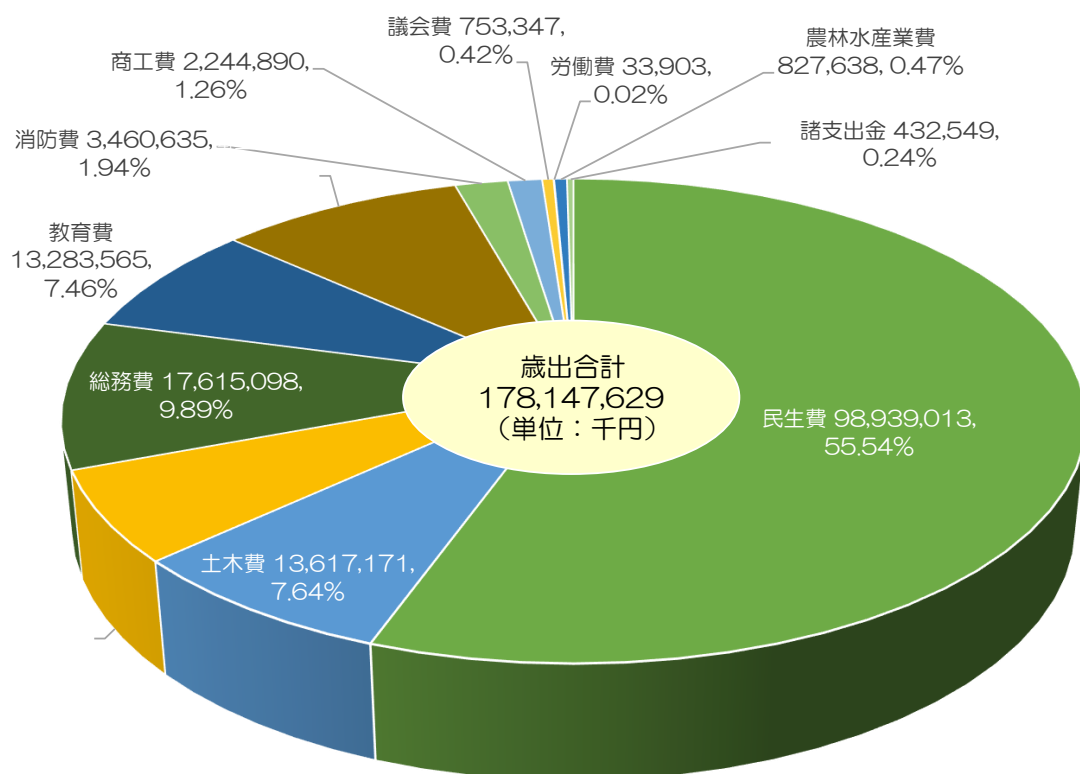
	令和6年度	構成比	令和5年度	構成比	年度比較	増減率
歳出総額	178,147,629	100.00	175,102,718	100.00	3,044,911	1.74
民生費	98,939,013	55.54	95,993,318	54.82	2,945,695	3.07
土木費	13,617,171	7.64	12,396,510	7.08	1,220,661	9.85
公債費	10,871,467	6.10	12,450,317	7.11	△ 1,578,850	△ 12.68
総務費	17,615,098	9.89	15,857,249	9.06	1,757,849	11.09
教育費	13,283,565	7.46	15,855,403	9.05	△ 2,571,838	△ 16.22
衛生費	16,068,354	9.02	17,241,639	9.85	△ 1,173,285	△ 6.80
消防費	3,460,635	1.94	2,996,130	1.71	464,505	15.50
商工費	2,244,890	1.26	1,190,981	0.68	1,053,909	88.49
議会費	753,347	0.42	772,122	0.44	△ 18,775	△ 2.43
労働費	33,903	0.02	33,787	0.02	116	0.34
農林水産業費	827,638	0.47	262,218	0.15	565,420	215.63
災害復旧費	0	0.00	0	0.00	0	0.00
諸支出金	432,549	0.24	53,043	0.03	379,506	715.47

※単位未満で四捨五入しています。このため、合計と内訳の計は必ずしも一致しません。

令和6年度決算 一般会計 歳入



令和6年度決算 一般会計 歳出



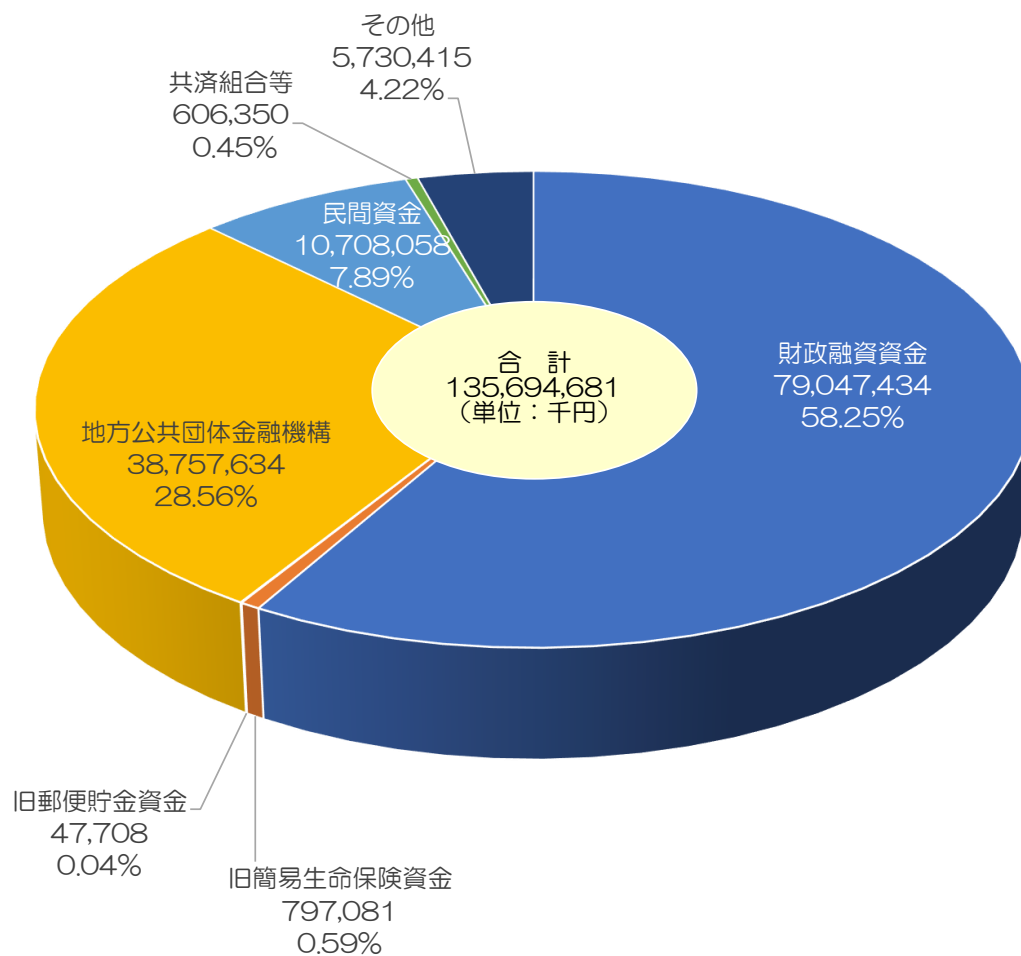
3 市債残高

(単位:千円)

借入先	合計	一般会計	母子父子寡婦福祉資金 貸付事業特別会計	市街地再開発事業 特別会計	介護保険事業 特別会計
財政融資資金	79,047,434	76,429,000	0	2,471,534	146,900
旧簡易生命保険資金	797,081	797,081	0	0	0
旧郵便貯金資金	47,708	47,708	0	0	0
地方公共団体金融機構	38,757,634	38,757,634	0	0	0
民間資金	10,708,058	10,362,147	0	162,311	183,600
共済組合等	606,350	606,350	0	0	0
その他	5,730,415	5,174,225	485,497	70,693	0
合 計	135,694,681	132,174,145	485,497	2,704,538	330,500

※単位未満で四捨五入しています。このため、合計と内訳の計は必ずしも一致しません。

令和6年度 市債残高



4 市民一人当たりの行政経費及び市税負担額(一般会計)

令和6年度の市民一人当たりの行政経費(市民一人当たりにかかった経費)及び市税負担額は、次のようになります。

市民1人当たりの行政経費	570,948円
市民1人当たりの市税負担額	182,558円

令和6年度 市民一人当たりの行政経費(一般会計)

区 分	金額(円)
議会費	2,414
総務費	56,455
民生費	317,091
衛生費	51,498
労働費	109
農林水産業費	2,652
商工費	7,195
土木費	43,642
消防費	11,091
教育費	42,573
災害復旧費	0
公債費	34,842
諸支出金	1,386
合計	570,948

令和6年度 社会保障4経費その他社会保障施策に要する経費、入湯税及び事業所税に係る充当表

①社会保障4経費その他社会保障施策に要する経費 地方消費税交付金のうち社会保障財源化分 → 4,397,870 千円
令和6年度 決算ベース 単位: 千円

区分及び事業名			経費	財源内訳				
大区分	区分	事業名		特定財源			一般財源	
			国庫支出金	県支出金	その他	社会保障財源化分の 地方消費税交付金	その他	
社会福祉	障害者福祉事業	障害福祉サービス等給付費	15,464,140	8,220,759	4,110,379	894	803,161	2,328,947
	高齢者福祉事業	老人福祉施設入所措置事業	149,477	0	0	15,008	29,610	104,859
	児童福祉事業	児童手当支給費	5,885,855	4,360,935	748,055	0	154,196	622,669
	母子福祉事業	児童扶養手当支給費	2,317,434	772,389	0	0	326,702	1,218,343
	生活保護扶助事業	生活保護費	24,297,506	18,699,505	0	165,202	1,269,303	4,163,496
	小計		48,114,412	32,053,588	4,858,434	181,104	2,582,972	8,438,314
社会保険	介護保険事業	繰出金(介護保険事業特別会計)	5,046,554	204,942	102,471		940,952	3,798,189
	国民健康保険事業	繰出金(国民健康保険事業特別会計)	5,056,931	352,497	1,130,088	20,897	581,611	2,971,838
	小計		10,103,485	557,439	1,232,559	20,897	1,522,563	6,770,027
保健衛生	高齢者医療事業	繰出金(後期高齢者医療特別会計)	814,686		572,101		42,223	200,362
	健康増進対策事業	健康増進事業(健康診査)	234,435		13,040		47,324	174,071
	疾病予防対策事業	予防接種事業	979,552	0	0	0	202,788	776,764
	小計		2,028,673	0	585,141	0	292,335	1,151,197
合計			60,246,570	32,611,027	6,676,134	202,001	4,397,870	16,359,538

②入湯税充当額 入湯税 → 32,073 千円
令和6年度 決算ベース 単位: 千円

区分及び事業名			経費	財源内訳				
				特定財源			一般財源	
区分	事業名			国庫支出金	県支出金	その他	入湯税	その他
消防施設の整備	水道局消火栓設置負担金	17,474	0	0	0	0	10,612	6,862
観光の振興	観光協会運営補助金	35,340	0	0	0	0	21,461	13,879
合計			52,814	0	0	0	32,073	20,741

③事業所税充当額 事業所税 → 1,151,288 千円
令和6年度 決算ベース 単位: 千円

区分及び事業名			経費	財源内訳				
				特定財源			一般財源	
区分	事業名			国庫支出金	県支出金	その他	事業所税	その他
道路、都市高速鉄道、駐車場 その他の交通施設の整備事業	道路新設改良事業(社会資本交付金)	222,643	178,115	0	41,668	0	2,860	
	橋りょう長寿命化修繕事業	80,975	64,780	0	14,470	768	957	
	歴史散歩道整備事業	70,349	0	56,279	0	4,500	9,570	
公園、緑地その他の公共空地 の整備事業	公園整備事業(単独)	812,104	51,754	155,647	194,271	304,698	105,734	
水道、下水道、廃棄物処理施設 その他の供給施設又は処理施設の 整備事業	下水道事業会計負担金 ※汚水・雨水建設費負担金分	194,156	0	0	0	168,583	25,573	
学校、図書館その他の教育文化 施設の整備事業	小・中学校校舎・屋内運動場建設・ 施設整備事業	3,101,828	48,148	685,617	1,414,000	555,992	398,071	
病院、保育所その他の医療施設 又は社会福祉施設の整備事業	真地市営住宅高齢者施設建設事業	113,043	0	0	93,000	15,214	4,829	
	こども家庭センター設置準備事業	49,659	19,823	0	181	24,638	5,017	
防災に関する事業	災害対策事業	21,143	0	0	0	18,358	2,785	
	災害備蓄品整備事業・総合防災 訓練実施事業	5,605	0	4,484	0	973	148	
合計			4,671,505	362,620	902,027	1,757,590	1,093,724	555,544

※徴収に要する経費57,564千円

④森林環境譲与税充当額 森林環境譲与税 → 39,523 千円
令和6年度 決算ベース 単位: 千円

区分及び事業名			経費	財源内訳				
				特定財源			一般財源	
区分	事業名			国庫支出金	県支出金	その他	森林環境譲与税	その他
その他の整備事業	森林環境譲与税基金積立金	39,670	0	0	0	0	39,523	147
合計			39,670	0	0	0	39,523	147