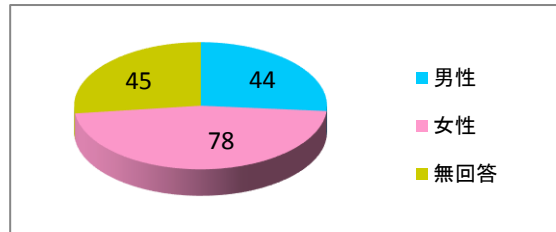


第61回水道週間inサンエー那覇メインプレイス アンケート集計結果

アンケート回収件数 167 件

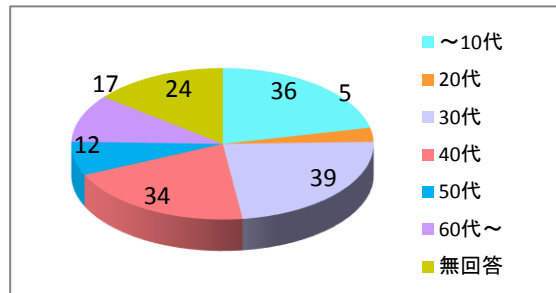
【男女別割合】

男性	44
女性	78
無回答	45



【年齢別割合】

～10代	36
20代	5
30代	39
40代	34
50代	12
60代～	17
無回答	24



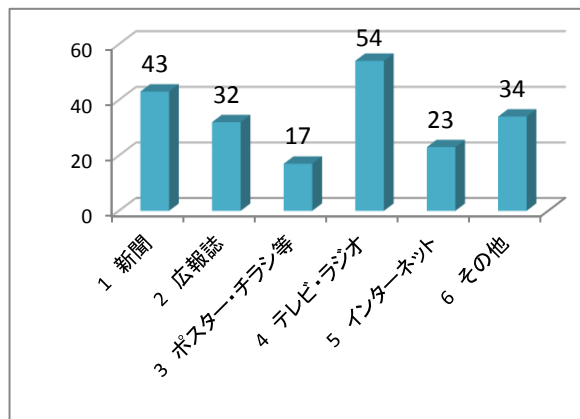
1 広報活動について

設問1 水道について、どこから情報を得ていますか？（複数回答可）

1 新聞	43
2 広報誌	32
3 ポスター・チラシ等	17
4 テレビ・ラジオ	54
5 インターネット	23
6 その他	34

【その他意見】

- ・学校
- ・本
- ・家
- ・社会科見学
- ・水道週間会場 など

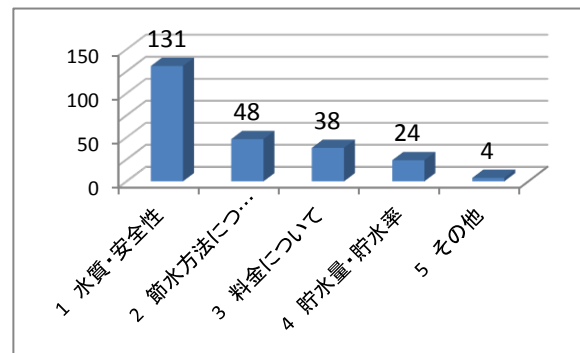


設問2 水道について、どのようなことが知りたいですか？（複数回答可）

1 水質・安全性	131
2 節水方法について	48
3 料金について	38
4 貯水量・貯水率	24
5 その他	4

【その他意見】

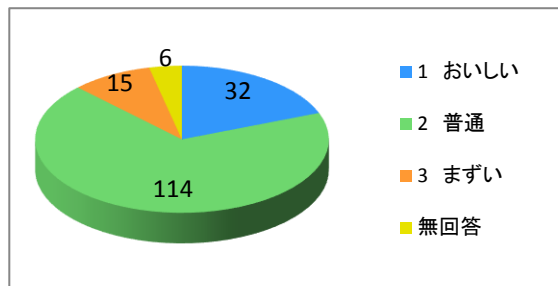
- ・（水の）おいしさ



2 水道水について

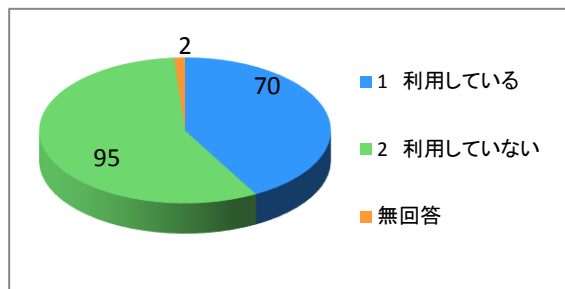
設問3 普段お使いになっている水道水の味の満足度は、次のどれですか？

1 おいしい	32
2 普通	114
3 まずい	15
無回答	6



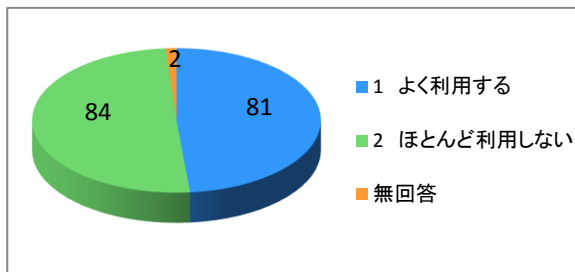
設問4 浄水器を利用していますか？

1 利用している	70
2 利用していない	95
無回答	2



設問5 あなたは市販のミネラルウォーターを利用しますか？

1 よく利用する	81
2 ほとんど利用しない	84
無回答	2

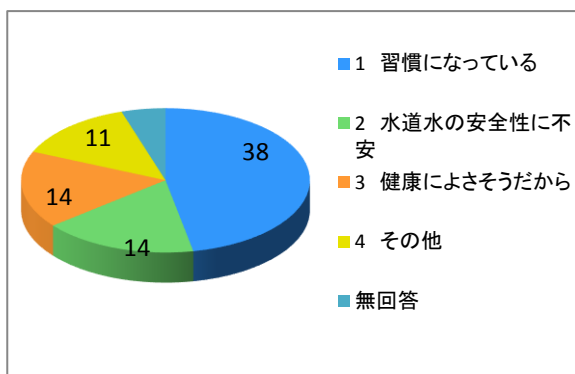


設問6 設問5で1を選んだ方におたずねします。その理由はなんですか？

1 習慣になっている	38
2 水道水の安全性に不安	14
3 健康によさそうだから	14
4 その他	11
無回答	4

【その他意見】

- ・おいしい
- ・外出時に買う
- ・石灰が多いと聞いたから
- ・備蓄にもなるので
- ・薬に利用していいか不安

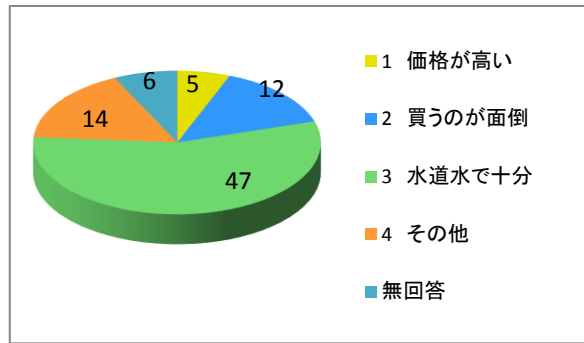


設問7 設問5で2を選んだ方におたずねします。その理由はなんですか？

1 価格が高い	5
2 買うのが面倒	12
3 水道水で十分	47
4 その他	14
無回答	6

【その他意見】

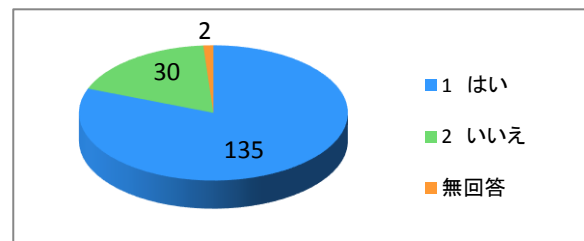
- ・浄水器を使用している
- ・水道水もおいしい
- ・水をあまり飲まない
- ・お水よりお茶を飲むことが多い
- ・ウォーターサーバーがある



3 節水について

設問8 あなたは普段から節水に心がけていますか？

1 はい	135
2 いいえ	30
無回答	2

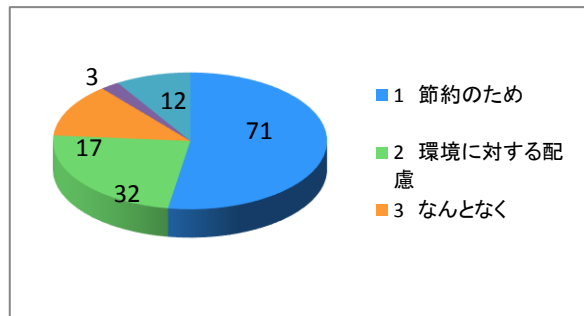


設問9 設問8で1を選んだ方におたずねします。その理由はなんですか？

1 節約のため	71
2 環境に対する配慮	32
3 なんとなく	17
4 その他	3
無回答	12

【その他意見】

- ・お金がもったいないから
- ・断水にならないように



設問10 設問8で2を選んだ方におたずねします。その理由はなんですか？

1 衛生的な生活に水は必要	13
2 水道料金を気にしていない	10
3 手間がかかるから	4
4 その他	2
無回答	1

【その他意見】

- ・ペット用にたくさん使う
- ・わからない
- ・意識していない

