Ⅲ　人口統計

Ⅲ　人口統計

１　人口動態統計

（1）人口動態調査の概略

人口動態統計は、明治４年（1871 年）の「戸籍法三十三則」により戸籍簿が完成されたことから、翌明治５年にはじまった。当初は出生と死亡についてのみ調査していたが、明治 17 年から婚姻と離婚が、明治 19 年からは死産が加わった。明治 32 年には、それまでの市町村が年報によってそれぞれの発生数を報告する方法から、１事件１枚の個別票を作成して内閣統計局で中央集計する方法をとることになった。昭和 22 年には、人口動態事象の中でも特に出生、死亡、死産が公衆衛生施策の中心的資料になるという観点から、調査が総理庁統計局から厚生省に移管されたのを期に、保健所が調査票の収集・利用機関となった。このことが死亡率の急速な低下等、公衆衛生の発展に大きな影響を与えたといわれる。

図１　人口動態調査体系図

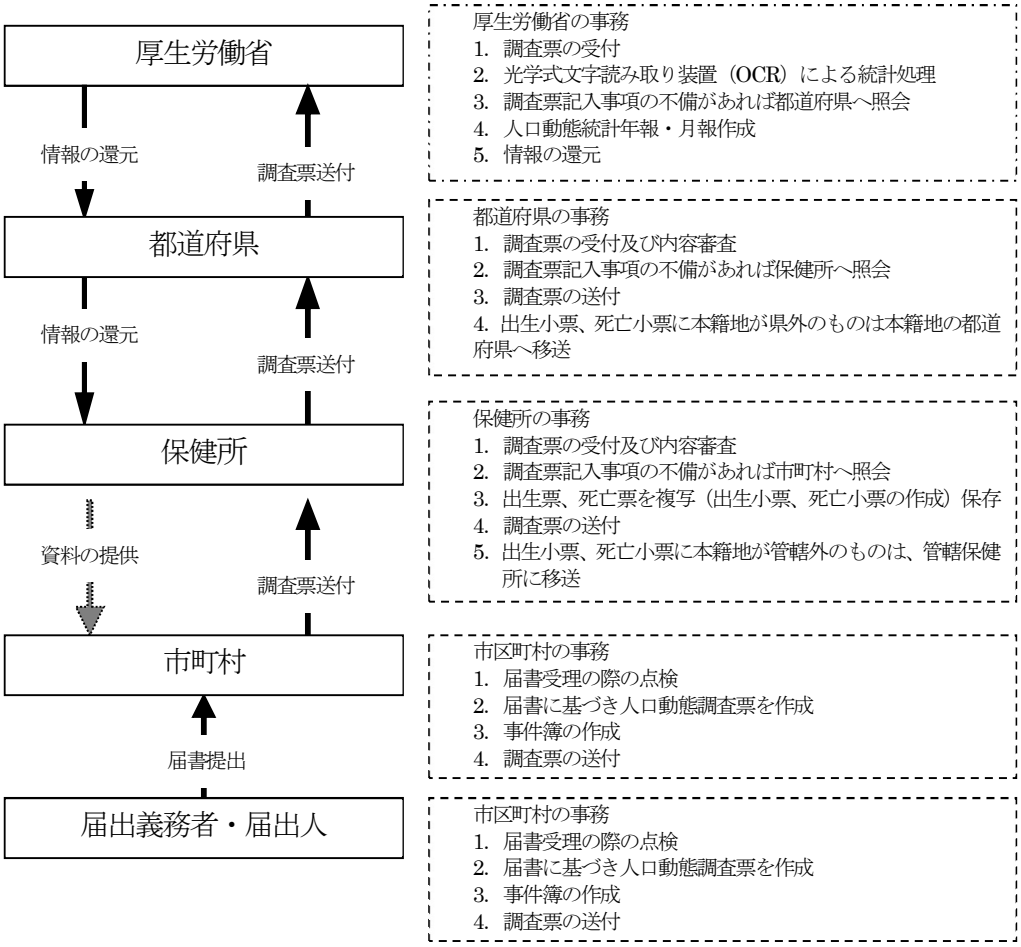

（2）調査の方法

人口動態統計調査は、出生、死亡、死産、婚姻、及び離婚について、その届出を受けた市町村長が１事件につき１枚の調査票を作成する。出生、死亡、婚姻及び離婚の各調査票は戸籍法による届書から、死産の調査票は死産の届出に関する規程による届書、その他の関係書類に基づいて作成される。作成された調査票は、保健所長、都道府県知事を経由して厚生労働省に提出される。厚生労働省ではこれらの調査票を集計して人口動態統計を作成し結果を公表している。

（3）用語の説明

自然増加　　：出生数から死亡数を減じたもの
低体重児出生　：出生時の体重が 2,500g 未満のもの
乳児死亡　　：生後１年未満の死亡
新生児死亡　　：生後４週未満の死亡
早期新生児死亡：生後１週未満の死亡
死産　　：妊娠満 12 週以後の死児の出産
周産期死亡　　：妊娠満 22 週以後の死産に早期新生児死亡を加えたもの

（4）比率・指数の解説

$$\text{出生・死亡・婚姻・離婚} = \frac{\text{年間件数}}{\text{10 月 1 日現在日本人人口}} \times 1{,}000\ (\text{又は } 100{,}000)$$

［分母に用いた人口（表 5）］

$$\text{自然増加率} = \frac{(\text{年間出生数} - \text{年間死亡数})}{\text{10 月 1 日現在日本人人口}} \times 1{,}000$$

［分母に用いた人口(表 5)］

$$\text{死産率（総数・自然・人口）} = \frac{\text{年間件数}}{\text{年間出産数（年間出生数+年間死産数）}} \times 1{,}000$$

$$\text{乳児死亡・新生児死亡・早期新生児死亡率} = \frac{\text{年間件数}}{\text{年間出生数}} \times 1{,}000$$

$$\text{周産期死亡率} = \frac{\text{年間件数}}{\text{年間出生数+年間妊娠満 22 週以後の死産数}} \times 1{,}000$$

2　那覇市人口

（1）年齢（5歳階級）別人口

令和 3 年 12 月 31 日現在（令和 2 年は令和 2 年 12 月 31 日現在。）単位は人。

各歳別（齢）	男（R2 年）	女（R2 年）	男（R3 年）	女（R3 年）	男女合計（R2 年）	男女合計（R3 年）
０～４	7, 406	6, 990	7, 130	6, 775	14, 396	13, 905
５～９	8, 300	8, 017	8, 156	7, 772	16, 317	15, 928
10～14	8, 491	8, 236	8, 343	8, 150	16, 727	16, 493
15～19	8, 428	8, 207	8, 348	8, 050	16, 635	16, 398
20～24	8, 676	8, 244	8, 340	8, 015	16, 920	16, 355
25～29	8, 730	8, 281	8, 594	8, 163	17, 011	16, 757
30～34	9, 353	9, 075	9, 123	8, 732	18, 428	17, 855
35～39	9, 990	10, 264	9, 986	10, 101	20, 254	20, 087
40～44	10, 755	10, 869	10, 436	10, 637	21, 624	21, 073
45～49	12, 491	12, 489	12, 317	12, 291	24, 980	24, 608
50～54	11, 227	11, 367	11, 898	10, 249	22, 594	22, 147
55～59	9, 860	10, 189	9, 676	9, 977	20, 049	19, 653
60～64	9, 274	9, 716	9, 237	9, 636	18, 990	18, 873
65～69	9, 955	10, 661	9, 575	10, 249	20, 616	19, 824
70～74	8, 490	9, 561	9, 411	10, 738	18, 051	20, 149
75～79	5, 012	6, 840	4, 581	6, 169	11, 852	10, 750
80～84	4, 619	7, 090	4, 660	7, 089	11, 709	11, 749
85～89	2, 942	5, 214	3, 095	5, 538	8, 156	8, 633
90～94	1, 000	2, 827	1, 091	2, 932	3, 827	4, 023
95～99	215	902	210	964	1, 117	1, 174
100 歳以上	19	195	23	212	214	235
合計	155, 233	165, 234	154, 230	164, 109	320, 467	318, 339

那覇市統計書　令和２年版、令和３年版より

（２）令和３年　年齢（５歳階級）別　人口ピラミッド

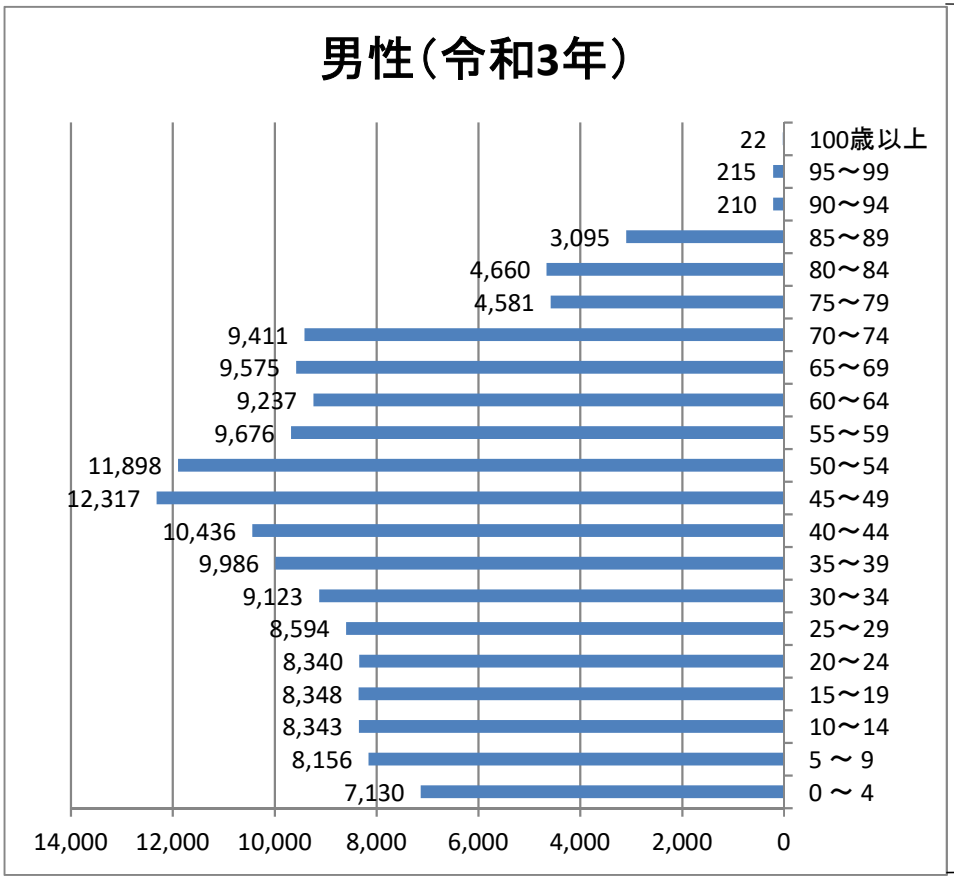

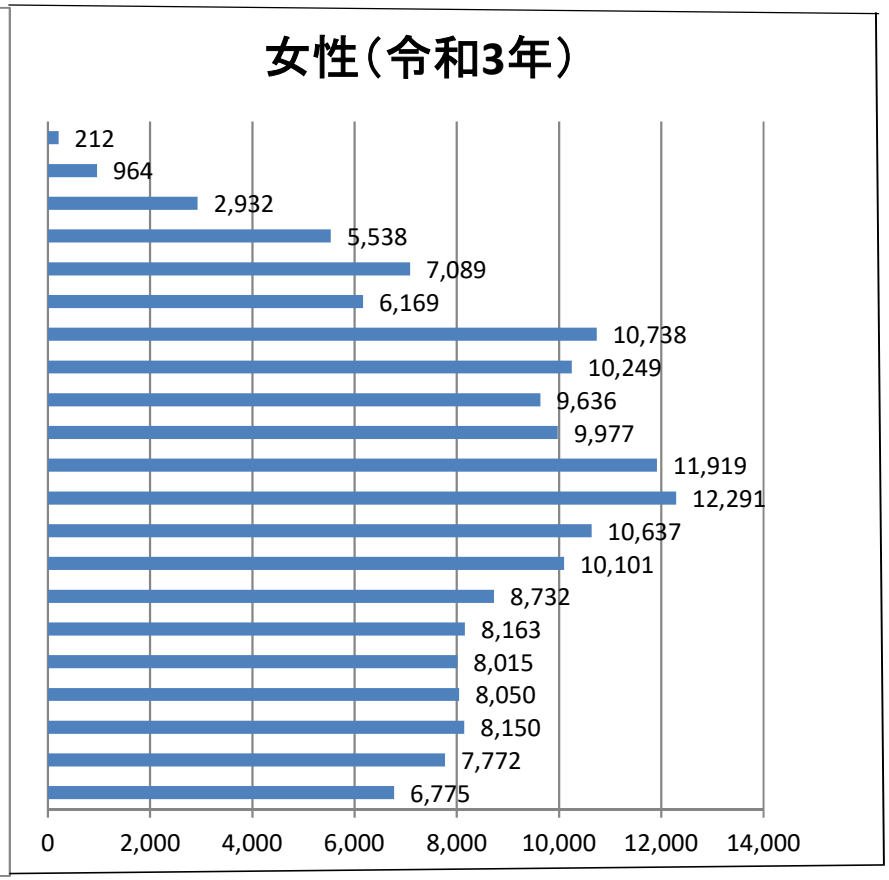

（3）市・県・国の人口動態の推移

		出生数（出生率・人口千対）	死亡数（死亡率・人口千対）	乳児死亡数（乳児死亡率・出生千対）	新生児死亡数（新生児死亡率・出生千対）	死産数			周産期死亡			婚姻件数（婚姻率・人口千対）	離婚件数（離婚率・人口千対）	人口（千人）
						総数（死産率・出産千対）	自然死産（自然死産率・出産千対）	人工死産（人口死産率・出産千対）	総数（周産期死亡率・出産千対）	22週以後の死産数（22週以後の死産率・出産千対）	早期新生児死亡数（早期新生児死亡率・出産千対）			
令和元年	那覇市	2,818 (9.0)	2,802 (9.0)	4 (1.4)	2 (0.7)	68 (23.6)	31 (10.7)	37 (12.8)	7 (2.5)	6 (2.1)	1 (0.4)	1,717 (5.5)	754 (2.4)	**319**
	沖縄県	14,902 (10.4)	12,509 (8.7)	19 (1.3)	8 (0.5)	370 (24.2)	180 (11.8)	190 (12.4)	36 (2.4)	30 (2.0)	6 (0.4)	8,027 (5.6)	3,617 (2.5)	**1,434**
	全国	865,239 (7.0)	1,381,093 (11.2)	1,654 (1.9)	755 (0.9)	19,454 (22.0)	8,997 (10.2)	10,457 (11.8)	2,955 (3.4)	2,377 (2.7)	578 (0.7)	599,007 (4.8)	208,496 (1.6)	**123,731**
令和2年	那覇市	2,737 (8.8)	2,789 (8.9)	9 (1.5)	4 (1.5)	72 (25.6)	26 (9.3)	46 (16.4)	10 (3.6)	8 (2.3)	2 (1.1)	1470 (5.1)	662 (2.1)	**320**
	沖縄県	14,943 (10.3)	12,390 (8.6)	39 (2.6)	19 (1.3)	323 (21.2)	153 (10.0)	170 (11.0)	52 (3.5)	35 (2.4)	17 (1.1)	7,376 (5.1)	3,410 (2.4)	**1,459**
	全国	840,835 (6.8)	1,372,755 (11.1)	1,512 (1.8)	704 (0.8)	17,278 (20.0)	8,188 (9.5)	9,090 (10.6)	2,664 (3.2)	2,112 (2.5)	552 (0.7)	525,507 (4.3)	193,253 (1.6)	**123,398**
令和3年	那覇市	2,570 (8.3)	3,043 (9.8)	2 (0.8)	－ (－)	73 (27.6)	39 (14.8)	34 (12.9)	13 (5.0)	13 (5.0)	－ (－)	1,395 (4.5)	610 (2.0)	**318**
	沖縄県	14,535 (10.0)	13,582 (9.4)	23 (1.6)	12 (0.8)	367 (24.6)	200 (13.4)	167 (11.2)	46 (3.2)	41 (2.8)	5 (0.3)	7,020 (4.8)	3,187 (2.2)	**1,449**
	全国	811,622 (6.6)	1,439,856 (11.7)	1,399 (1.7)	658 (0.8)	16,277 (19.7)	8,082 (9.8)	8,195 (9.9)	2,741 (3.4)	2,235 (2.7)	506 (0.6)	501,138 (4.1)	184,384 (1.5)	**122,780**

出典：「人口動態調査確定数」（厚生労働省）、「沖縄県人口動態統計」、「沖縄県統計課推計人口」（那覇市人口）。

出生・死亡・婚姻・離婚率は、人口千対、乳児・新生児死亡率は、出生千対。

死産率は、出産（出生＋死産）千対、周産期死亡率は出産（出生＋22 週以後の死産）千対である。

３　死因別分類表

本書の死因、疾患統計に使用されている統計分類表は、WHO より定められた「疾患および関連保険問題の国際統計分類」（Internastional Sttistical Classifi-cation of Diseases and Relared Health Problems 「ICD」と略 ）に基づいており、最新の分類は、平成 28 年１月より「ICD－10（2013 年版）準拠」が適用されました。　以下の死因分類表は市内の死因原因について、死亡票を基に死因簡単分類表として保健所で集計したものです。

死因分類表の用語解説

疾病、傷害及び死因分類基本分類表（基本分類）

「ICD－10（2013 年版）準拠」の３桁及び４桁の基本となる分類項目で、この基本分類は約 14,600 項目からなっており保健・衛生行政、医学研究等の基礎となる分類です。

死因簡単分類表

基本分類の分類項目を集約し、死亡構造を概観できるものとされている分類表です。項目は、死亡数が一定数以上認められるもの、国民、研究者等に関心の高いものが選ばれています。項目数は約 130 あります。

「ICD の ABC（厚生労働省）」より

（1）性別にみた死因順位（第 10 位まで）別、死亡数・構成割合

令和元年				令和2年				令和3年			
順位	死　因	死亡数（人）	死亡総数に占める割合(%)	順位	死　因	死亡数（人）	死亡総数に占める割合(%)	順位	死　因	死亡数（人）	死亡総数に占める割合(%)
					総　数						
	全死因合計	2,802	100.0		全死因合計	2,789	99.5		全死因合計	3,043	100.0
1	悪性新生物	756	27.0	1	悪性新生物	732	26.1	1	悪性新生物	781	25.7
2	心疾患	364	13.0	2	心疾患	350	12.5	2	心疾患	438	14.4
3	脳血管疾患	202	7.2	3	老衰	196	7.0	3	老衰	279	9.2
4	老衰	159	5.7	4	脳血管疾患	185	6.6	4	脳血管疾患	203	6.7
5	肺炎	146	5.2	5	その他の呼吸系疾患	167	6.0	5	その他の呼吸系疾患	202	6.6
6	誤嚥性肺炎	83	3.0	6	肺炎	99	3.5	6	肺炎	130	4.3
7	肝疾患	80	2.9	7	肝疾患	81	2.9	7	肝疾患	79	2.6
8	その他の消化器系の疾患	74	2.6	8	その他の消化器系の疾患	63	2.2	8	その他の特殊目的用コード	71	2.3
9	腎不全	68	2.4	9	腎不全	58	2.1	9	その他の消化器系疾患	69	2.3
10	不慮の事故	63	2.2	10	不慮の事故	52	1.9	10	腎不全	62	2.0
					男						
	全死因合計	1,537	100.0	0	全死因合計	1,476	96.0		全死因合計	1,625	100.0
1	悪性新生物	436	28.4	1	悪性新生物	405	26.4	1	悪性新生物	454	27.9
2	心疾患	195	12.7	2	心疾患	188	12.2	2	心疾患	234	14.4
3	脳血管疾患	104	6.8	3	脳血管疾患	107	7.0	3	脳血管疾患	122	7.5
4	肺炎	78	5.1	4	その他の呼吸系疾患	89	5.8	4	その他の呼吸系疾患	119	7.3
5	誤嚥性肺炎	52	3.4	5	肺炎	60	3.9	5	老衰	86	5.3
6	肝疾患	52	3.4	6	老衰	58	3.8	6	肺炎	86	5.3
7	老衰	46	3.0	7	肝疾患	51	3.3	7	肝疾患	52	3.2
8	腎不全	42	2.7	8	腎不全	36	2.3	8	自殺	39	2.4
9	その他の消化器系の疾患	40	2.6	9	不慮の事故	36	2.3	9	その他の消化器系疾患	38	2.3
10	不慮の事故	38	2.5	10	その他の消化器系疾患	34	2.2	10	その他の特殊目的用コード	34	2.1
					女						
	全死因合計	1,265	100.0		全死因合計	1,330	100.0		全死因合計	1,418	100.0
1	悪性新生物	320	25.3	1	悪性新生物	332	25.0	1	悪性新生物	337	23.8
2	心疾患	169	13.4	2	心疾患	180	13.5	2	心疾患	220	15.5
3	老衰	113	8.9	3	老衰	126	9.5	3	老衰	193	13.6
4	脳血管疾患	98	7.7	4	脳血管疾患	100	7.5	4	その他の呼吸系疾患	83	5.9
5	肺炎	68	5.4	5	肺炎	88	6.6	5	脳血管疾患	81	5.7
6	その他の消化器系の疾患	34	2.7	6	誤嚥性肺炎	51	3.8	6	肺炎	45	3.2
7	大動脈瘤及び解離	32	2.5	7	腎不全	28	2.1	7	その他の特殊目的用コード	31	2.2
8	誤嚥性肺炎	31	2.5	8	大動脈瘤及び解離	27	2.0	8	腎不全	30	2.1
9	肝疾患	28	2.2	9	間質性肺疾患	25	1.9	9	その他の消化器系疾患	28	2.0
10	間質性肺疾患	26	2.1	10	不慮の事故	21	1.6	10	その他の腎尿路生殖径疾患	27	1.9

注：「心疾患」は、「心疾患（高血圧性を除く）」である。

順位について、死亡数同数の場合は、分類コードの上位から順位を付している。

（２） 悪性新生物の主な部位別及び生活習慣病の死亡数・死亡割合の推移と県・国との比較

	令和元年		令和２年		令和３年		沖縄県（令和３年）		全国（令和３年）	
	実数	割合	実数	割合	実数	割合	実数	割合	実数	割合
合　　計	2,802	100.0	2,789	100.0	3,043	100.0	13,582	100.0	1,490,856	100.0
悪性新生物	756	27.0	732	26.1	781	25.7	3,453	25.4	381,505	2.6
（食道）	20	0.7	23	0.8	17	0.6	75	2.2	10,958	0.7
（胃）	49	1.7	59	2.1	50	1.6	237	1.7	41,624	2.8
（大腸）　＊	134	4.8	128	4.6	128	4.2	543	4.0	52,418	3.5
（肝臓）	46	1.6	50	1.8	53	1.7	216	1.6	24,102	1.6
（胆のう）	40	1.4	45	1.6	55	1.8	177	1.3	18,172	1.2
（膵臓）	47	1.7	56	2	74	2.4	283	2.1	38,579	2.6
（気管・気管支・肺）	148	5.3	126	4.5	135	4.4	674	5.0	76,212	5.1
（乳房）	35	1.2	35	1.2	43	1.4	156	1.1	14,908	1.0
（子宮）	20	0.7	22	0.8	16	0.5	74	0.5	6,818	0.5
（卵巣）	8	0.3	16	0.6	9	0.3	40	0.3	5,081	0.3
（前立腺）	23	0.8	24	0.9	34	1.1	124	0.9	13,217	0.9
（白血病）	35	1.2	36	1.3	23	0.8	155	1.1	9,124	0.6
（その他）	67	2.4	112	4.0	144	4.7	520	3.8	70,292	4.7
心疾患（高血圧性を除く）	364	13.0	350	12.5	438	14.4	1,812	13.3	214,710	14.4
（急性心筋梗塞）	67	2.4	80	2.9	88	2.9	279	2.1	30,578	2.1
（心不全）	109	3.9	116	4.1	147	4.8	574	4.2	89,950	6.0
（その他）	24	0.9	154	5.5	203	6.7	959	7.1	87,842	5.9
脳血管疾患	202	7.2	185	6.6	203	6.7	970	7.1	104,595	7.0
（脳内出血）	74	2.6	76	2.7	80	2.6	384	2.8	32,208	2.2
（脳梗塞）	103	3.7	102	3.6	104	3.4	453	3.3	58,489	3.9
（その他）	5	0.2	7	0.2	19	0.6	133	1.0	10,947	0.7
糖尿病	40	1.4	47	1.7	33	1.1	154	1.1	14,356	1.0

注：＊　「結腸」と「直腸Ｓ状結腸移行部及び直腸」を示す。

「令和３年(2021)　人口動態統計（確定数）の概況」　（厚生労働省）

「令和３年(2021)　沖縄県人口動態統計（確定数）の概況」　（沖縄県保健医療総務課）　より

（３）　年齢階級別死亡数

	令和元年			令和2年			令和3年		
	総数	男	女	総数	男	女	総数	男	女
年齢	2802	1537	1265	2,789	1,476	1,313	3043	1625	1625
0～4	7	3	4	11	5	6	4	1	3
5～9	2	2	0	1	0	1	3	1	2
10～14	0	0	0	0	0	0	1	1	0
15～19	0	0	0	3	1	2	2	1	1
20～24	1	1	0	3	1	2	8	4	4
25～29	4	3	1	4	3	1	6	2	4
30～34	5	5	0	16	10	6	7	4	3
35～39	18	10	8	17	13	4	11	6	5
40～44	30	21	9	32	21	11	22	13	9
45～49	55	37	18	56	33	23	46	31	15
50～54	58	38	20	68	37	31	67	45	22
55～59	87	57	30	89	62	27	111	76	35
60～64	134	97	37	120	89	31	115	86	29
65～69	233	169	64	223	166	57	218	143	75
70～74	205	142	63	214	138	76	299	212	87
75～79	297	185	112	279	183	97	268	171	97
80～84	442	270	172	436	258	178	436	256	180
85～89	514	272	242	524	255	269	550	284	266
90～94	421	165	256	398	140	258	517	204	313
95～99	218	49	169	235	52	183	272	78	194
100～	71	11	60	59	7	52	80	6	74

「令和元年　人口動態調査（厚生労働省）」、「令和２年　人口動態調査（厚生労働省）」
「令和３年　人口動態調査（厚生労働省）」より。

（４）主要死因の割合

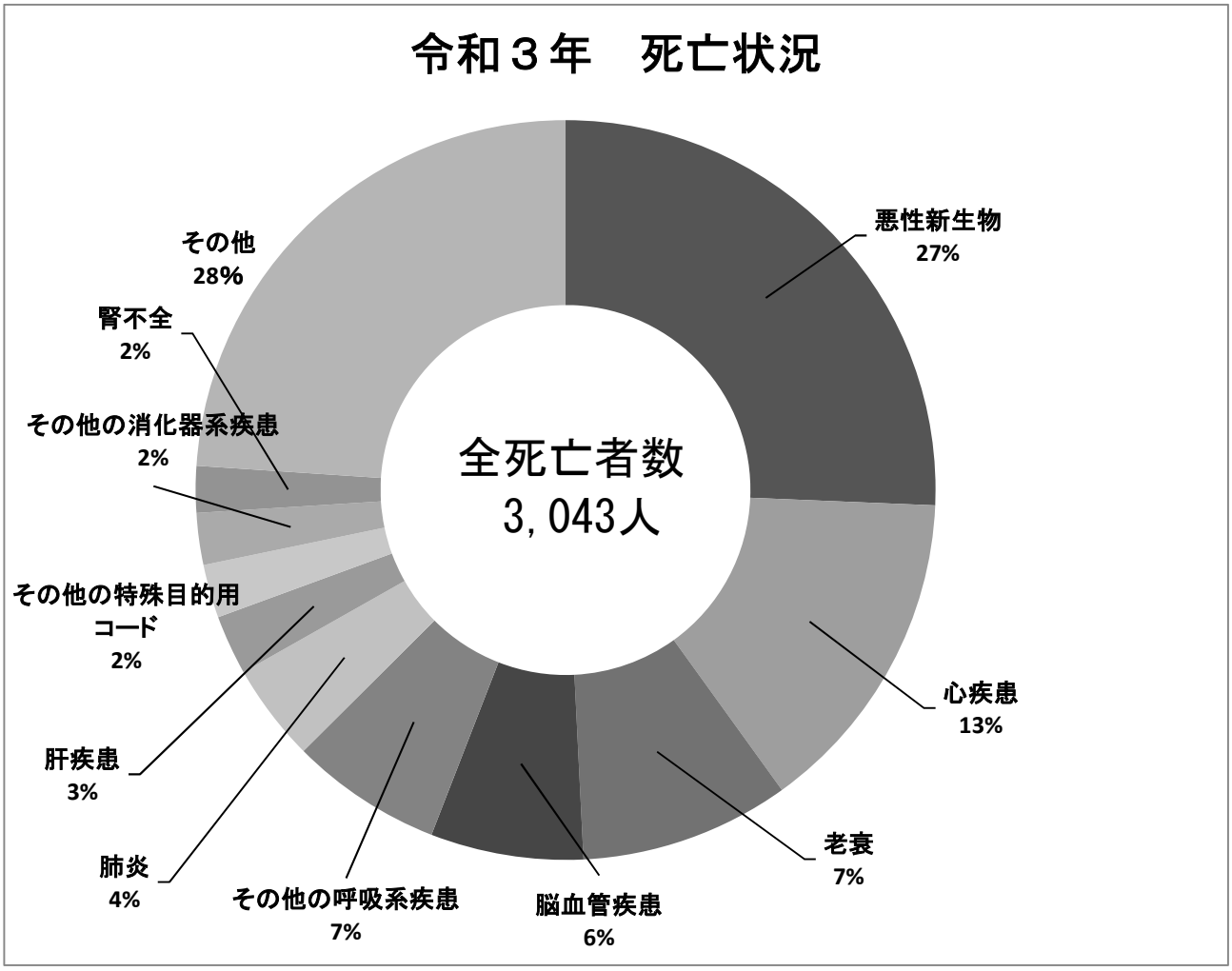
令和３年　死亡状況
全死亡者数
3,043人
悪性新生物
27%
心疾患
13%
老衰
7%
脳血管疾患
6%
その他の呼吸系疾患
7%
肺炎
4%
肝疾患
3%
その他の特殊目的用
コード
2%
その他の消化器系疾患
2%
腎不全
2%
その他
28%

令和3年　死亡状況（全年齢）　男性

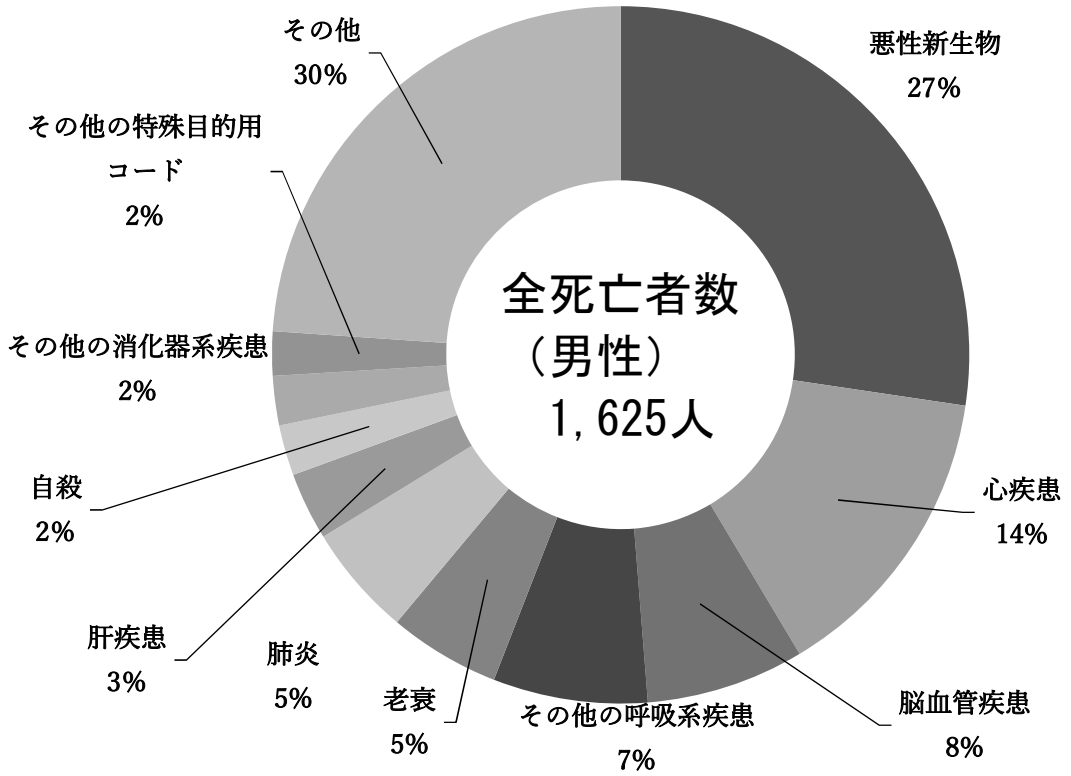

令和3年　死亡状況（全年齢）　女性

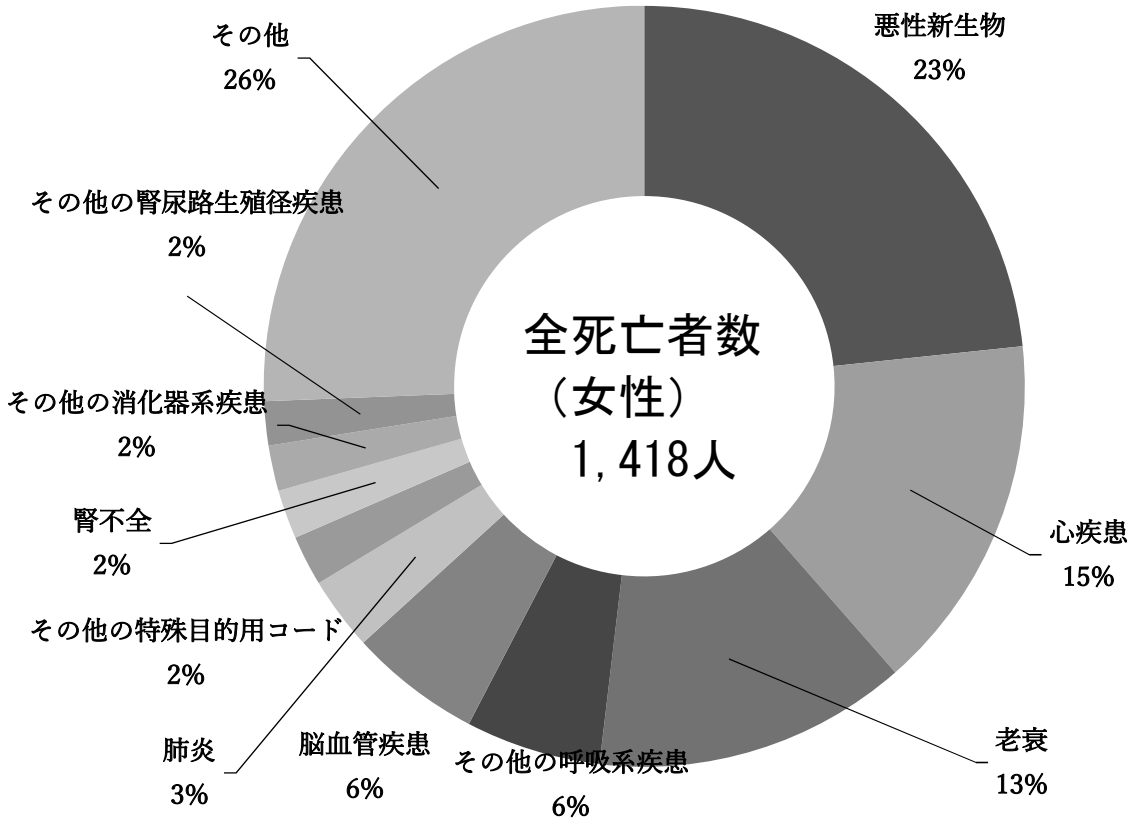

（5）令和３年　死亡数, 性, 死因（死因分類），年齢（５歳階級）那覇市

死因分類別死亡数（５歳分類別・男女計）　那覇市					死亡総数に占める割合（%）			0歳			1～4歳		
分類コード	死因分類名	総計	男（小計）	女（小計）	男	女	計	男	女	計	男	女	計
全　死　因　合　計		3043	1625	1418	100	100	100	0	2	2	1	1	2
01100	腸管感染症	5	2	3	0.1	0.2	0.2						
01201	呼吸器結核	5	2	3	0.1	0.2	0.2						
01202	その他の結核	2		2	0.0	0.1	0.1						
01300	敗血症	28	13	15	0.8	1.1	0.9						
01402	C型ウイルス性肝炎	1		1	0.0	0.1	0.0						
01500	ヒト免疫不全ウイルス［HIV］病	1	1		0.1	0.0	0.0						
01600	その他の感染症及び寄生虫症	9	4	5	0.2	0.4	0.3						
02101	口唇，口腔及び咽頭の悪性新生物＜腫瘍＞	18	14	4	0.9	0.3	0.6						
02102	食道の悪性新生物＜腫瘍＞	17	15	2	0.9	0.1	0.6						
02103	胃の悪性新生物＜腫瘍＞	50	34	16	2.1	1.1	1.6						
02104	結腸の悪性新生物＜腫瘍＞	91	47	44	2.9	3.1	3.0						
02105	直腸S状結腸移行部及び直腸の悪性新生物＜腫瘍＞	37	27	10	1.7	0.7	1.2						
02106	肝及び肝内胆管の悪性新生物＜腫瘍＞	53	36	17	2.2	1.2	1.7						
02107	胆のう及びその他の胆道の悪性新生物＜腫瘍＞	55	26	29	1.6	2.0	1.8						
02108	膵の悪性新生物＜腫瘍＞	74	39	35	2.4	2.5	2.4						
02109	喉頭の悪性新生物＜腫瘍＞	4	4		0.2	0.0	0.1						
02110	気管，気管支及び肺の悪性新生物＜腫瘍＞	135	96	39	5.9	2.8	4.4						
02111	皮膚の悪性新生物＜腫瘍＞	5	1	4	0.1	0.3	0.2						
02112	乳房の悪性新生物＜腫瘍＞	43		43	0.0	3.0	1.4						
02113	子宮の悪性新生物＜腫瘍＞	16		16	0.0	1.1	0.5						
02114	卵巣の悪性新生物＜腫瘍＞	9		9	0.0	0.6	0.3						
02115	前立腺の悪性新生物＜腫瘍＞	34	34		2.1	0.0	1.1						
02116	膀胱の悪性新生物＜腫瘍＞	16	10	6	0.6	0.4	0.5						
02117	中枢神経系の悪性新生物＜腫瘍＞	7	3	4	0.2	0.3	0.2						
02118	悪性リンパ腫	25	16	9	1.0	0.6	0.8						
02119	白血病	23	14	9	0.9	0.6	0.8						
02120	その他のリンパ組織，造血組織及び関連組織の悪性新生物＜腫瘍＞	10	4	6	0.2	0.4	0.3						
02121	その他の悪性新生物＜腫瘍＞	59	34	25	2.1	1.8	1.9						
02201	中枢神経系のその他の新生物＜腫瘍＞	1	1		0.1	0.0	0.0						
02202	中枢神経系を除くその他の新生物＜腫瘍＞	25	11	14	0.7	1.0	0.8						
03100	貧血	7	3	4	0.2	0.3	0.2						
03200	その他の血液及び造血器の疾患並びに免疫機構の障害	6	3	3	0.2	0.2	0.2						
04100	糖尿病	33	20	13	1.2	0.9	1.1						
04200	その他の内分泌，栄養及び代謝疾患	39	14	25	0.9	1.8	1.3						
05100	血管性及び詳細不明の認知症	37	15	22	0.9	1.6	1.2						
05200	その他の精神及び行動の障害	5	3	2	0.2	0.1	0.2						
06100	髄膜炎	2	1	1	0.1	0.1	0.1						
06200	脊髄性筋萎縮症及び関連症候群	5	1	4	0.1	0.3	0.2						
06300	パーキンソン病	17	10	7	0.6	0.5	0.6						
06400	アルツハイマー病	34	11	23	0.7	1.6	1.1						
06500	その他の神経系の疾患	28	15	13	0.9	0.9	0.9		1	1			
09101	高血圧性心疾患及び心腎疾患	26	14	12	0.9	0.8	0.9						
09102	その他の高血圧性疾患	16	4	12	0.2	0.8	0.5						
09201	慢性リウマチ性心疾患	5	2	3	0.1	0.2	0.2						

5～9歳			10～14歳			15～19歳			20～24歳			25～29歳			30～34歳			35～39歳			40～44歳			45～49歳		
男	女	計	男	女	計	男	女	計	男	女	計	男	女	計	男	女	計	男	女	計	男	女	計	男	女	計
1	2	3	1	0	1	1	1	2	4	4	8	2	4	6	4	3	7	6	5	11	13	9	22	31	15	46
							1	1																		
																								1		1
																								1		1
																								1		1
																			1	1		1	1		2	2
																									1	1
1		1																							1	1
																									1	1
			1		1								1	1		1	1	1		1	1		1			
																						1	1			
									1		1															
																								1		1
																					1		1		1	1
																								2		2

死因分類別死亡数（５歳分類別・男女計）　那覇市		50～54歳			55～59歳			60～64歳			65～69歳		
分類コード	死因分類名	男	女	計	男	女	計	男	女	計	男	女	計
全　死　因　合　計		45	22	67	76	35	111	86	29	115	143	75	218
01100	腸管感染症												
01201	呼吸器結核												
01202	その他の結核												
01300	敗血症	1		1	1		1				2	1	3
01402	C型ウイルス性肝炎											1	1
01500	ヒト免疫不全ウイルス［HIV］病				1		1						
01600	その他の感染症及び寄生虫症				1		1	1		1		1	1
02101	口唇，口腔及び咽頭の悪性新生物＜腫瘍＞				1		1				1	1	2
02102	食道の悪性新生物＜腫瘍＞		1	1	2		2	1		1	2		2
02103	胃の悪性新生物＜腫瘍＞				1	1	2	2		2	4	3	7
02104	結腸の悪性新生物＜腫瘍＞				3	2	5	1		1	10	2	12
02105	直腸S状結腸移行部及び直腸の悪性新生物＜腫瘍＞				1	1	2	4		4	1	2	3
02106	肝及び肝内胆管の悪性新生物＜腫瘍＞				3		3	4		4	5	2	7
02107	胆のう及びその他の胆道の悪性新生物＜腫瘍＞	1		1	1		1	2	1	3	2	3	5
02108	膵の悪性新生物＜腫瘍＞	1	1	2	9	2	11	3	3	6	6	4	10
02109	喉頭の悪性新生物＜腫瘍＞										1		1
02110	気管，気管支及び肺の悪性新生物＜腫瘍＞		2	2	2		2	8	3	11	13	3	16
02111	皮膚の悪性新生物＜腫瘍＞	1		1									
02112	乳房の悪性新生物＜腫瘍＞		5	5		8	8		7	7		2	2
02113	子宮の悪性新生物＜腫瘍＞		2	2		4	4					4	4
02114	卵巣の悪性新生物＜腫瘍＞		1	1		1	1						
02115	前立腺の悪性新生物＜腫瘍＞	1		1							4		4
02116	膀胱の悪性新生物＜腫瘍＞				1		1		1	1			
02117	中枢神経系の悪性新生物＜腫瘍＞											1	1
02118	悪性リンパ腫							1	1	2	2	2	4
02119	白血病				2		2				3	1	4
02120	その他のリンパ組織，造血組織及び関連組織の悪性新生物＜腫瘍＞										1		1
02121	その他の悪性新生物＜腫瘍＞	3	1	4	2	1	3	1		1	2	5	7
02201	中枢神経系のその他の新生物＜腫瘍＞							1		1			
02202	中枢神経系を除くその他の新生物＜腫瘍＞								1	1			
03100	貧血				1		1						
03200	その他の血液及び造血器の疾患並びに免疫機構の障害					1	1						
04100	糖尿病				1		1	2		2	2	2	4
04200	その他の内分泌，栄養及び代謝疾患	1	1	2		1	1	1	1	2	2	1	3
05100	血管性及び詳細不明の認知症												
05200	その他の精神及び行動の障害											1	1
06100	髄膜炎								1	1			
06200	脊髄性筋萎縮症及び関連症候群												
06300	パーキンソン病												
06400	アルツハイマー病											1	1
06500	その他の神経系の疾患		1	1	1		1	1		1	1	2	3
09101	高血圧性心疾患及び心腎疾患				1		1	1		1	1		1
09102	その他の高血圧性疾患					1	1		1	1		1	1
09201	慢性リウマチ性心疾患										1		1

70～74歳			75～79歳			80～84歳			85～89歳			90～94歳			95～99歳			100歳以上			不詳
男	女	計	男	女	計	男	女	計	男	女	計	男	女	計	男	女	計	男	女	計	-
212	87	299	171	97	268	256	180	436	284	266	550	204	313	517	78	194	272	6	74	80	-
1	1	2													1	1	2		1	1	
1		1								3	3	1		1							
							1	1		1	1										
2	2	4	1	2	3	2	4	6	3	4	7		2	2	1		1				
	1	1					3	3	2		2										
3	1	4	3		3	6		6					1	1							
4		4	3		3	1	1	2				1		1							
9	2	11	1		1	2	2	4	7	4	11	7	4	11							
13	3	16	7	4	11	4	11	15	4	8	12	4	10	14	1	4	5				
8	1	9	6	1	7	5	2	7		1	1	2	2	4							
7	3	10	6	4	10	5	3	8	4	1	5	2	2	4		2	2				
5	4	9	4	1	5	4	9	13	7	3	10		6	6		1	1		1	1	
4	7	11	3	5	8	5	3	8	4	8	12	3	2	5							
1		1	1		1	1		1													
20	2	22	15	4	19	15	12	27	15	8	23	7	4	11	1	1	2				
				1	1					2	2								1	1	
	5	5		3	3		3	3		2	2		1	1		3	3				
	3	3		1	1		2	2													
				4	4		2	2													
			5		5	9		9	7		7	8		8							
2		2	1	2	3				4	1	5	1	1	2	1	1	2				
1	1	2	1		1					1	1										
1	3	4	6		6	3	1	4	2	1	3	1	1	2							
1	3	4	1		1	3	1	4	1	2	3	2		2	1	1	2				
1	1	2		1	1	1	2	3	1	1	2		1	1							
7	2	9	2	2	4	4	3	7	4	5	9	4	4	8	1		1	1		1	
1		1		1	1	2	2	4	5	5	10	2	3	5	1		1		2	2	
			1		1	1	1	2		1	1								1	1	
						1	1	2					1	1	1		1				
3		3	2	1	3	2	3	5	7	2	9	1	3	4		2	2				
			1		1	5	2	7	2	5	7	2	8	10		3	3		3	3	
1		1	1		1	4	1	5	4	2	6	2	5	7	3	9	12		5	5	
1		1	1		1					1	1										
			1		1																
1	1	2		1	1		1	1		1	1										
1		1	2	1	3	3	1	4	2	3	5	2	2	4							
1	1	2	1	1	2	2	4	6	5	7	12	1	7	8	1	2	3				
2	3	5	2		2	1	2	3	6	1	7					2	2				
2	2	4	3	1	4	2	4	6	2	2	4		3	3							
1		1	1		1	1	3	4	1	2	3		2	2		1	1		1	1	
							1	1	1	1	2								1	1	

死因分類別死亡数（5歳分類別・男女計）　那覇市					死亡総数に占める割合（%）			0歳			1～4歳		
分類コード	死因分類名	総計	男（小計）	女（小計）	男	女	計	男	女	計	男	女	計
全　死　因　合　計		3043	1625	1418	100	100	100	0	2	2	1	1	2
09202	急性心筋梗塞	88	50	38	3.1	2.7	2.9						
09203	その他の虚血性心疾患	74	52	22	3.2	1.6	2.4						
09204	慢性非リウマチ性心内膜疾患	41	14	27	0.9	1.9	1.3						
09205	心筋症	15	9	6	0.6	0.4	0.5						
09206	不整脈及び伝導障害	41	22	19	1.4	1.3	1.3						
09207	心不全	147	67	80	4.1	5.6	4.8						
09208	その他の心疾患	27	18	9	1.1	0.6	0.9					1	1
09301	くも膜下出血	16	5	11	0.3	0.8	0.5						
09302	脳内出血	80	50	30	3.1	2.1	2.6						
09303	脳梗塞	104	65	39	4.0	2.8	3.4						
09304	その他の脳血管疾患	3	2	1	0.1	0.1	0.1						
09400	大動脈瘤及び解離	47	20	27	1.2	1.9	1.5						
09500	その他の循環器系の疾患	17	10	7	0.6	0.5	0.6		1	1			
10200	肺炎	130	86	44	5.3	3.1	4.3						
10400	慢性閉塞性肺疾患	28	27	1	1.7	0.1	0.9						
10500	喘息	4	2	2	0.1	0.1	0.1						
10601	その他の呼吸器系の疾患	104	65	39	4.0	2.8	3.4						
10602	その他の呼吸器系の疾患	53	30	23	1.8	1.6	1.7						
10603	その他の呼吸器系の疾患	45	24	21	1.5	1.5	1.5						
11100	胃潰瘍及び十二指腸潰瘍	7	5	2	0.3	0.1	0.2						
11200	ヘルニア及び腸閉塞	17	6	11	0.4	0.8	0.6						
11301	肝硬変（アルコール性を除く）	36	17	19	1.0	1.3	1.2						
11302	その他の肝疾患	43	35	8	2.2	0.6	1.4						
11400	その他の消化器系の疾患	69	38	31	2.3	2.2	2.3						
12000	皮膚及び皮下組織の疾患	11	5	6	0.3	0.4	0.4						
13000	筋骨格系及び結合組織の疾患	27	13	14	0.8	1.0	0.9						
14100	糸球体疾患及び腎尿細管間質性疾患	13	5	8	0.3	0.6	0.4						
14201	急性腎不全	3	3		0.2	0.0	0.1						
14202	慢性腎臓病	48	21	27	1.3	1.9	1.6						
14203	詳細不明の腎不全	11	4	7	0.2	0.5	0.4						
14300	その他の腎尿路生殖器系の疾患	43	13	30	0.8	2.1	1.4						
17100	神経系の先天奇形	1		1	0.0	0.1	0.0						
18100	老衰	279	86	193	5.3	13.6	9.2						
18300	その他の症状，徴候及び異常臨床所見・異常検査所見で他に分類されないもの	39	27	12	1.7	0.8	1.3						
20101	交通事故	9	6	3	0.4	0.2	0.3				1		1
20102	転倒・転落・墜落	14	4	10	0.2	0.7	0.5						
20103	不慮の溺死及び溺水	3	2	1	0.1	0.1	0.1						
20104	不慮の窒息	15	10	5	0.6	0.4	0.5						
20105	煙，火及び火炎への曝露	1		1	0.0	0.1	0.0						
20107	その他の不慮の事故	18	12	6	0.7	0.4	0.6						
20200	自殺	50	39	11	2.4	0.8	1.6						
20300	他殺	1		1	0.0	0.1	0.0						
20400	その他の外因	32	18	14	1.1	1.0	1.1						
22200	その他の特殊目的用コード	71	34	37	2.1	2.6	2.3						

5～9歳			10～14歳			15～19歳			20～24歳			25～29歳			30～34歳			35～39歳			40～44歳			45～49歳		
男	女	計	男	女	計	男	女	計	男	女	計	男	女	計	男	女	計	男	女	計	男	女	計	男	女	計
1	2	3	1	0	1	1	1	2	4	4	8	2	4	6	4	3	7	6	5	11	13	9	22	31	15	46
																					1		1		1	1
																		1		1				4		4
																						1	1			
																								1		1
													1	1	1		1				1		1	1		1
																		1	1	2				1		1
																1	1									
																		1		1				1		1
																									1	1
																					1		1			
																								2		2
																								1		1
																									1	1
																					1		1		2	2
															1		1					2	2	6		6
																					1		1			
																								1		1
	1	1																								
	1	1																								
																		1		1		1	1		1	1
						1		1					1	1										1		1
									3		3	2	1	3	2	1	3	1	3	4	3	2	5	5	2	7
										1	1															
										3	3										1		1		1	1
																					2	1	3	1		1

死因分類別死亡数（５歳分類別・男女計）　那覇市		50～54歳			55～59歳			60～64歳			65～69歳		
分類コード	死因分類名	男	女	計	男	女	計	男	女	計	男	女	計
全　死　因　合　計		45	22	67	76	35	111	86	29	115	143	75	218
09202	急性心筋梗塞	5		5	4		4	2	1	3	7	4	11
09203	その他の虚血性心疾患	2		2	2		2	3	1	4	5	1	6
09204	慢性非リウマチ性心内膜疾患										1		1
09205	心筋症										1		1
09206	不整脈及び伝導障害	1		1	1		1	1	1	2	1		1
09207	心不全				1		1	3		3	4	2	6
09208	その他の心疾患	1		1	1		1	1		1	1		1
09301	くも膜下出血	1		1		2	2	1		1	1	2	3
09302	脳内出血	2	1	3	3	1	4	6	1	7	10	2	12
09303	脳梗塞				2		2				2		2
09304	その他の脳血管疾患							1		1			
09400	大動脈瘤及び解離					2	2	1		1	5	3	8
09500	その他の循環器系の疾患							1		1		1	1
10200	肺炎		1	1	2		2	2		2	4	2	6
10400	慢性閉塞性肺疾患							1		1	1		1
10500	喘息												
10601	その他の呼吸器系の疾患	1		1	1		1	4		4	1		1
10602	その他の呼吸器系の疾患							1		1	1	2	3
10603	その他の呼吸器系の疾患				2		2	1		1			
11100	胃潰瘍及び十二指腸潰瘍										1		1
11200	ヘルニア及び腸閉塞											1	1
11301	肝硬変（アルコール性を除く）	3	1	4	2		2	2		2	2		2
11302	その他の肝疾患	4	2	6	7		7	5		5	5	1	6
11400	その他の消化器系の疾患	1		1	3		3	2	1	3	10		10
12000	皮膚及び皮下組織の疾患	1		1				1		1			
13000	筋骨格系及び結合組織の疾患					1	1				2	1	3
14100	糸球体疾患及び腎尿細管間質性疾患												
14201	急性腎不全												
14202	慢性腎臓病				1		1	1	1	2	3	2	5
14203	詳細不明の腎不全					1	1						
14300	その他の腎尿路生殖器系の疾患					1	1	1		1			
17100	神経系の先天奇形												
18100	老衰												
18300	その他の症状，徴候及び異常臨床所見・異常検査所見で他に分類されないもの	2		2	3	1	4	1		1	3		3
20101	交通事故				2		2						
20102	転倒・転落・墜落		1	1		1	1	1		1	1		1
20103	不慮の溺死及び溺水				1		1						
20104	不慮の窒息							1		1	1		1
20105	煙，火及び火炎への曝露												
20107	その他の不慮の事故				2		2	2		2		1	1
20200	自殺	8		8	1		1	2	1	3	3	1	4
20300	他殺												
20400	その他の外因	4		4		2	2	3	1	4	1	1	2
22200	その他の特殊目的用コード		1	1				1	1	2		2	2

70～74歳			75～79歳			80～84歳			85～89歳			90～94歳			95～99歳			100歳以上			不詳
男	女	計	男	女	計	男	女	計	男	女	計	男	女	計	男	女	計	男	女	計	-
212	87	299	171	97	268	256	180	436	284	266	550	204	313	517	78	194	272	6	74	80	-
8	3	11	5	5	10	7	6	13	7	7	14	3	10	13	1	1	2				
9	1	10	3	2	5	9	2	11	9	7	16	5	4	9		3	3		1	1	
						3	4	7	5	6	11	5	9	14		7	7				
1		1	1		1	1	3	4	4	1	5	1	1	2		1	1				
						6	2	8	6	3	9	2	7	9	3	4	7		2	2	
10	1	11	6	2	8	13	7	20	8	20	28	13	24	37	6	18	24		5	5	
1	2	3	3		3	3	1	4	3	2	5	1		1	1	2	3				
1	1	2				1	3	4					2	2							
5	5	10	4	3	7	10	1	11	5	9	14	3	5	8		1	1		1	1	
7	1	8	3	3	6	9	2	11	19	10	29	16	16	32	7	5	12		2	2	
						1		1								1	1				
4		4	1		1		3	3	7	7	14	2	9	11		2	2				
			1	2	3	3		3	3	1	4	1	2	3							
7		7	7	4	11	19	6	25	16	7	23	18	10	28	9	11	20		3	3	
2		2	3		3	9		9	7		7	4	1	5							
													1	1	2		2		1	1	
6		6	9	4	13	8	5	13	6	6	12	16	12	28	11	10	21	1	2	3	
5	1	6	5	2	7	6	1	7	8	9	17	3	4	7	1	4	5				
4		4	3	4	7	6	4	10	5	4	9	2	2	4	1	5	6		1	1	
1		1				1		1					1	1	2	1	3				
1	1	2				1	3	4	2		2	2	4	6		2	2				
1	4	5	4	3	7	1	1	2	1	5	6		2	2		1	1				
4	1	5	1		1	1		1		2	2				1		1				
5	2	7	1	6	7	5	5	10	5	6	11	4	6	10	1	5	6				
				1	1				1	1	2	1	2	3		2	2				
3		3	2	1	3	1	1	2	3	3	6	2	2	4		3	3		1	1	
1		1	1		1		1	1		2	2		5	5	3		3				
						2		2	1		1										
2	1	3	1	1	2	1	1	2	8	8	16	4	7	11		3	3		3	3	
1		1				1		1		3	3	2	2	4		1	1				
1		1		1	1	2	5	7	3	8	11	5	9	14	1	5	6		1	1	
2		2	2	3	5	13	9	22	29	30	59	27	61	88	10	57	67	3	33	36	
3	2	5	6	1	7	4	3	7	1	1	2	2	2	4	1		1				
			1	1	2											1	1				
	1	1				1	1	2	1	1	2		3	3		1	1		1	1	
			1	1	2																
	1	1	3		3	1	1	2	4	2	6		1	1							
													1	1							
1	1	2	1	1	2	2	2	4	2		2	2	1	3							
2		2	4		4	3		3													
0																					
4	1	5	1		1	3	1	4		2	2		2	2	1		1				
5	5	10	6	5	11	5	5	10	5	4	9	5	8	13	3	4	7	1	1	2	

厚生労働省　人口動態調査票より

Ⅳ　資　　料

（資料１）

本市保健所学生等実習

職　　種	実習生所属学校等	実習期間	実習人数
看護師・ 保健師学生	琉球大学４年次	新型コロナ感染症対応の為、中止	
	琉球大学２年次	令和４年５月 31 日～８月２日	４人
	沖縄県立看護大学４年次 （B グループ）	令和４年９月 20 日～10 月７日	７人
	沖縄県立看護大学４年次 （C グループ）	令和４年 10 月 11 日～10 月 28 日	７人
	名桜大学４年次	新型コロナ感染症対応の為、中止	
管理栄養士養成校学生	沖縄大学４年次	令和４年８月１日～８月５日	４人
	九州栄養福祉大学３年次	令和４年８月 15 日～８月 19 日	３人

（資料２）

令和４年度　那覇市保健所運営協議会委員名簿

	代表区分	氏名（フリガナ）	所属・役職名	発令年月日
1	学識経験者	佐久川（サクガワ）　政吉（マサヨシ）	沖縄県立看護大学 教授	令和３年３月 14 日から 令和５年３月 13 日まで
2	医療関係団体の代表又は職員	友利（トモリ）　博朗（ヒロアキ）	那覇市医師会 会長	令和４年 11 月 10 日から 令和５年３月 13 日まで
3	医療関係団体の代表又は職員	長堂（ナガドウ）　忍（シノブ）	南部地区歯科医師会 会長	令和４年 11 月 10 日から 令和５年３月 13 日まで
4	福祉関係団体の代表又は職員	宮城（ミヤギ）　哲哉（テツヤ）	那覇市社会福祉協議会 常務理事	令和３年３月 14 日から 令和５年３月 13 日まで
5	学校保健関係者	福本（フクモト）　利江子（リエコ）	那覇地区学校保健会 会長	令和４年 11 月 10 日から 令和５年３月 13 日まで
6	職域保健関係者	荒木（アラキ）　直彦（ナオヒコ）	全国健康保険協会 沖縄県支部　企画総務部　業務部長	令和３年３月 14 日から 令和５年３月 13 日まで
7	本市保健所の利用者	金城（キンジョウ）　敏雄（トシオ）	那覇市自治会長会連合会　会長	令和４年 11 月 10 日から 令和５年３月 13 日まで
8	その他適当と認められる者	金城（キンジョウ）　千賀子（チカコ）	公益社団法人沖縄県 栄養士会　副会長	令和３年３月 14 日から 令和５年３月 13 日まで
9	医療関係団体の代表又は職員	新垣（アラカキ）　均（ヒトシ）	地方独立行政法人 那覇市立病院　副院長	令和３年３月 14 日から 令和５年３月 13 日まで
10	関係行政機関の職員	新里（シンザト）　逸子（イツコ）	沖縄県保健医療部 地域保健課　課長	令和４月 11 月 10 日から 令和５年３月 13 日まで
11	その他適当と認められる者	佐久本（サクモト）　武（タケシ）	沖縄県食品衛生協会 会長	令和３年３月 14 日から 令和５年３月 13 日まで
11	その他適当と認められる者	赤嶺（アカミネ）　剛（ツヨシ）	沖縄県中小企業家同友会　副代表理事	令和３年３月 14 日から 令和５年３月 13 日まで
13	その他適当と認められる者	長沼（ナガヌマ）　利幸（トシユキ）	日本健康運動指導士会 沖縄県支部　理事	令和４年 11 月 10 日から 令和５年３月 13 日まで

那覇市保健所事業概要 - 令和４年度 -

令和６年（2024 年）３月発行
発行：那覇市健康部保健所保健総務課
〒902-0076
那覇市与儀１丁目３番 21 号
電　話：０９８－８５３－７９６４
ＦＡＸ：０９８－８５３－７９６５