

# 那覇市の乳幼児健診の受診票記入が、アプリでできるようになりました！

もう紙の問診票への記入は  
必要ありません！



## 乳幼児健診がカンタン・便利に！

面倒な受診票の記入は  
アプリでラクラク！

健診結果はアプリへ  
いつでも確認！

途中保存ができ、手隙の時間に回答！



健診後は、結果がアプリにも反映！  
いつでも閲覧可能



1

### アプリをダウンロード

初めての方は続けてプロフィールとお子さまの情報を  
登録してください



「母子モ(ボシモ)で検索！」

母子モ

検索



バックアップ  
設定必須！

2

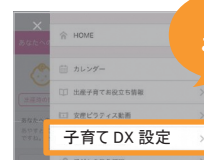
### QRコードの登録

2か月頃送付の予防接種問診票に同封されている  
お子様当人専用のQRコードを読み取り、登録

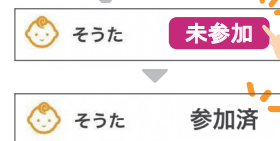
※本操作が完了しないとデジタル受診票がご利用頂けません  
(QRコードがお手元にない場合は、お問い合わせください)  
※既に「参加済」表示がある方は2度目の登録は不要です



「未参加」をタップし、機能の有効化が  
完了すると、「参加済」の表示になります



登録は  
ここから！



Apple および Apple ロゴは米国その他の国で登録された Apple Inc. の商標です。  
App Storeは、Apple Inc.のサービスマークです。  
Google Play および Google Play ロゴは Google LLC の商標です。  
QRコードは、(株)デンソーウェーブの登録商標です。

(※1) 通信料は利用者負担となります。

▶ ご利用方法は裏面を参照

サービスに関するお問い合わせ

株式会社エムティーアイ コンタクトセンター  
E-mail: boshi\_info@cc.mti.co.jp

乳幼児健診についてのお問い合わせ

那覇市 地域保健課 電話番号: 098-853-7962  
受付時間: 8:30 ~ 17:15 (土・日・祝・慰霊の日は除く)

# デジタル受診票対応医療機関への予約をしたら、デジタル受診票を利用しよう ※②③を受診までに完了してください！

**1 デジタル受診票対応医療機関へ電話し、乳児健診の予約を行う**  
(念のため「デジタル受診票が使えますか?」とご確認ください)

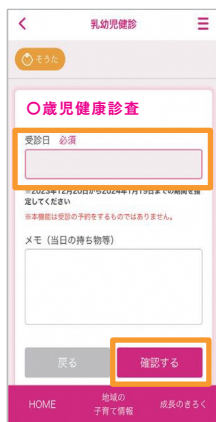
**2 乳幼児健診の『予定を立てる』** ※①で予約した日付を入力してください。



TOPメニューの「乳幼児健診」をタップ



対象の健診名を確認し、「予定を立てる」をタップ



①で予約した日付を入力し、「確認する」をタップ



「OK」をタップ  
この画面で予定の入力は完了


**3 乳幼児健診の『受診票を入力』** ※受診日前日までに入力を完了してください。



登録した予定を確認し、「詳細」をタップ



「受診票の入力」をタップ



各項目をすべて入力し、「登録」をタップ




途中保存も可能！



この画面で受診票の入力は完了

**4 受診日当日、医療機関受付にあるQRコードを読み取り受付完了**




**5 受診完了後、受診した健診を選択し、結果を確認**



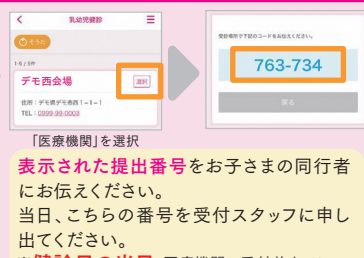
**入力したスマホを医療機関に持参できない場合**  
(例: 母のスマホに入力したが、父だけが医療機関に行く場合等)



「受診票の提出」をタップ



「提出番号で受付する」をタップ



「医療機関」を選択  
表示された提出番号をお子さまの同行者にお伝えください。  
当日、こちらの番号を受付スタッフに申し出てください。  
※健診日の当日、医療機関の受付前までに操作を完了してください!!