


那覇市の地域学校連携施設（地域連携室）

Wi-Fi 利用マニュアル

この Wi-Fi は、地域連携室を利用する人が
無料で使えます！

どんな時に使う？ 例えば…



学習支援

- ・放課後子ども教室などで、オンラインコンテンツが使えます



スマホ教室

- ・スマートフォン教室を開催することができます

※企業等の営利目的開催は禁止されています



Web 会議

- ・地域団体等のオンライン会議を開催することができます



＼可能性、無限大！／


Wi-Fi の使い方

1. 接続したい端末（パソコン、タブレット、スマートフォンなど）を用意する
2. Wi-Fi の「SSID」「パスワード」を確認する

※地域連携室の入り口付近に「SSID」「パスワード」を掲示しています

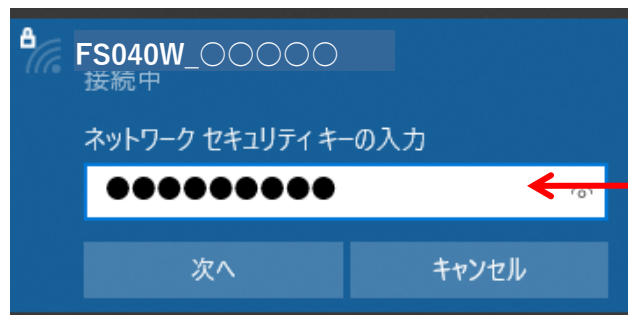
3. 接続したい端末にて、該当する「SSID」を選択し、「パスワード」を入力する

(1) Windows パソコンの場合




①タスクバーの右側「インターネットアクセス」アイコンをクリック

②FS040W_000000と表示されているところをクリック



②パスワードを入力する



③「接続済み」と表示されたら接続完了！

(2) iPhone/iPad の場合



①ホーム画面の「設定」をタップ



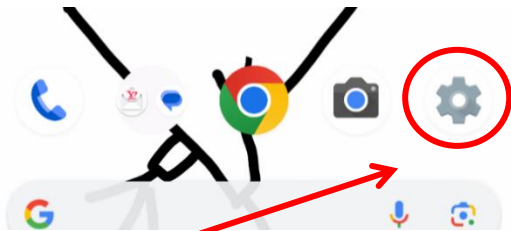
②「Wi-Fi」をタップ



③ON になっていることを確認

④FS040W_○○○○○と表示されているところをタップし、パスワードを入力

(3) android の場合



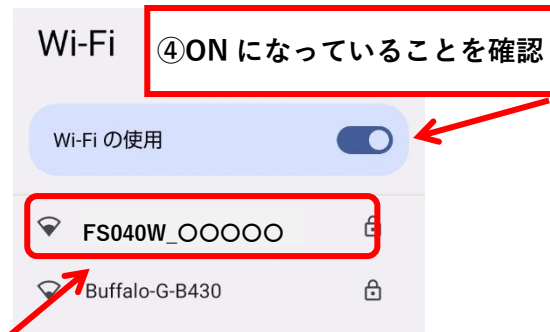
①ホーム画面の「設定」をタップ



②「ネットワークとインターネット」をタップ



③「Wi-Fi」をタップ



④ON になっていることを確認

⑤FS040W_○○○○○と表示されているところをタップし、パスワードを入力

4. 端末にて「接続済み」などの表示が出ていることを確認する

禁止事項

以下の禁止事項（ガイドラインの禁止事項を含む）を必ず守ってください。

○Wi-Fi モバイルルーターを持ち出さない・なくさない・こわさないこと

○公序良俗に反する行為

○他人を誹謗中傷する行為・権利を侵害する行為

○営利・政治・宗教活動に関する行為

※詳細はガイドラインをご確認ください。



その他

○Wi-Fi の同時接続数は 32 台程度です（目安）。

○このインターネット無料接続サービスにおいては、セキュリティを保証するものではありません。

そのことを十分理解したうえでご使用ください。

○不具合が発生した場合／わからないことがあれば、生涯学習課までお問い合わせください。

那覇市教育委員会生涯学習課

〒900-8553 那覇市泉崎 1-1-1（本庁舎 10 階）

電話 098-917-3502 Mail E-S-SYA001@city.naha.lg.jp