

那覇市オンライン申請システムの 操作手順

滞在地での不在者投票における投票用紙等の請求

【申請に必要なもの】

- ・マイナンバーカード(有効な電子証明書と署名用電子証明書パスワードが必要です)
- ・電子証明書を読み取りできるスマートフォン、PCの場合はICカードリーダー

【推奨動作環境】

スマートフォン・PC	推奨ブラウザ
iPhone	Safari
Android	Chrome
Windows	Chrome, Edge, Firefox
Mac	Safari, Chrome, Firefox

ホーム

ログイン新規登録

内容詳細


滞在地での不在者投票における投票用紙等の請求【第51回 衆議院議員総選挙・最高裁判所裁判官国民審査】


手続の概要

那覇市の選挙人名簿に登録されている方で、転出先の市区町村の選挙人名簿に登録の無い方（転入後3か月未満の方）、または一時的

1
申請画面を下にスクロールします。

この手続きの申請には電子署名が必要です。

ご利用の端末にアプリがインストールされているか確認してください。
インストール手順は[こちら](#)  をご覧ください。

次へ進む 

あとで申請する

2
最初に電子署名するためのアプリをインストールします。

※インストール済みの場合は ⇒手順5へ

スマートフォンアプリのインストール・チェック

スマートフォンアプリにて、マイナンバーカードによる電子署名が行えます。
各ストアから、ご利用のスマートフォンにアプリをインストールしてください。



ボタンを押して、アプリを起動できる場合は、スマートフォンで電子署名することができます。

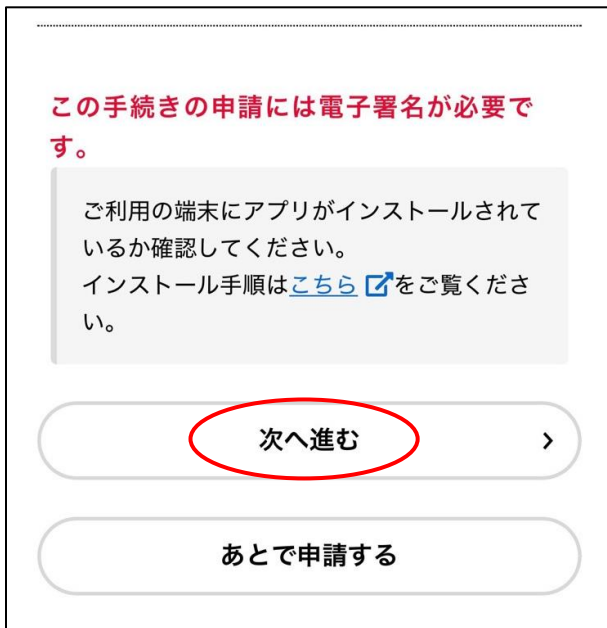
アプリのインストールチェック

3
AppStore (iPhone)またはGooglePlay (Android)に移動して、電子署名アプリをインストールします。

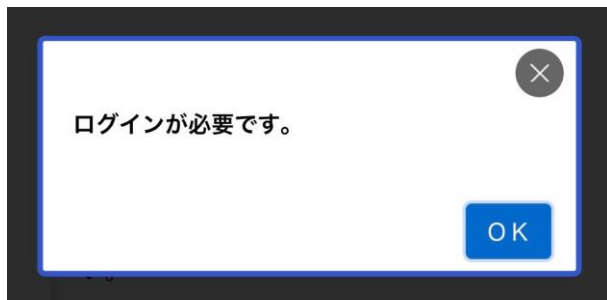
※スマートフォンの場合



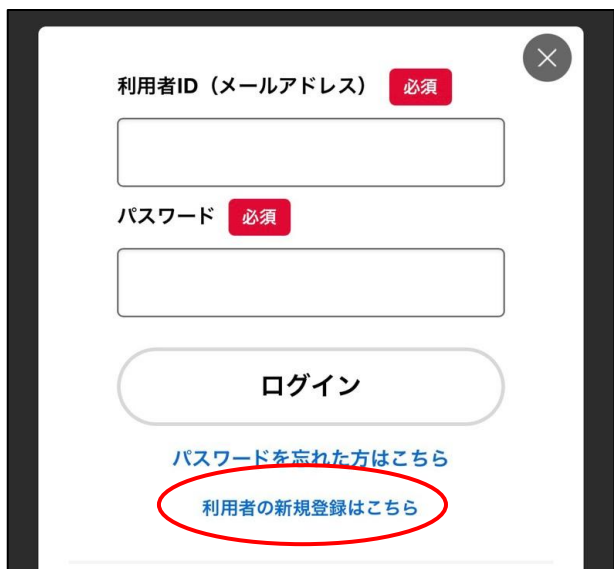
4
電子署名アプリをインストールします。



5
申請手続き画面に戻って、「**次へ進む**」を押します



6
アカウントのログインが必要ですので「OK」を押します



7
那覇市オンライン申請システムのアカウントをお持ちの場合は、利用者ID、パスワードを入力してログインします。
⇒手順18へ

初めてご利用の方は「**利用者の新規登録はこちら**」を押します。

【新規登録】(初めてご利用の方)

8
新規登録の画面を
下にスクロールします。

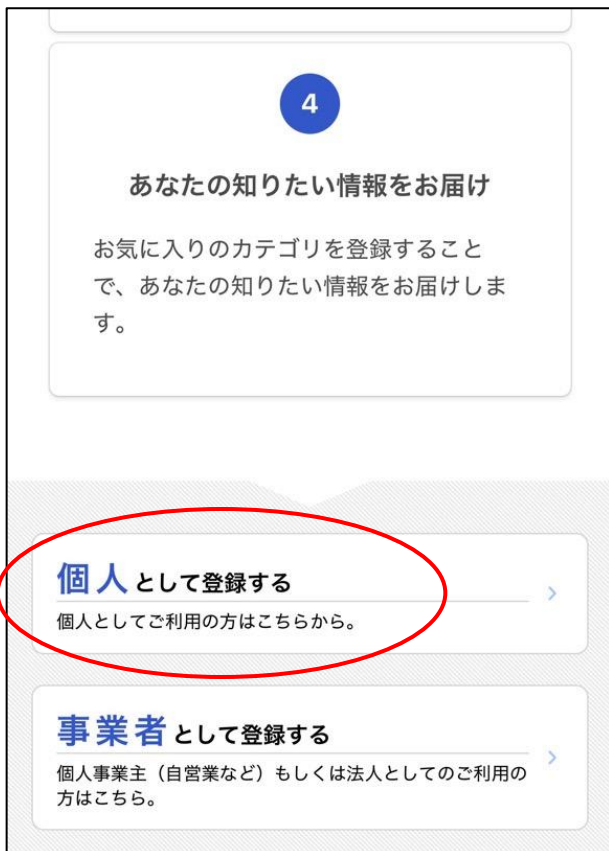


利用者の新規登録

利用者登録でもっと便利に。

1

手続きの申請をいつでも、どこからでも



4

あなたの知りたい情報をお届け

お気に入りのカテゴリを登録することで、あなたの知りたい情報をお届けします。

個人として登録する

個人としてご利用の方はこちらから。

事業者として登録する

個人事業主（自営業など）もしくは法人としてのご利用の方はこちら。

9
「**個人として登録する**」
を押します。

利用者の新規登録

利用規約の確認

メールアドレスの登録

利用者情報の入力

入力内容の確認

本登録の完了

利用規約の確認

目的

この規約は、那覇市オンライン申請システム（以下「本システム」という。）を利用するために必要な事項を定めるものです。

2 利用上の注意

本システムは、この規約に同意されていることを前提に提供しているため、本システムを利用される個人及び事業者（以下、「利用者」という。）は、この規約に同意したものとみなします。本システムを利用する前には、必ずこの規約をお読みください。なお、この規約に同意できない場合には他の申請等の方法にて手続きを行ってください。

☒ 利用規約に同意します

利用者の登録を開始する >

10
「利用規約に同意します」にチェックを入れて、「利用者の登録を開始する」を押します。

利用者の新規登録

利用規約の確認

メールアドレスの登録

利用者情報の入力

入力内容の確認

本登録の完了

メールアドレスの登録

入力いただいたメールアドレスは、今後ご利用いただく利用者IDとなります。

メールアドレスの登録後、入力いただいたメールアドレスに本登録用の認証コードを記載したメールを送信します。

11
利用者登録のため、メールアドレスを登録します。

登録したメールアドレスに認証コードが送付されますので、メールを確認して認証コードを次の画面で入力します。

【那覇市オンライン申請システム】メールアドレス確認メール

☆

2026/01/19 月曜日 23:35

🔔

認証コード：[REDACTED]

認証コードを入力して本登録を完了させてください。

利用規約
の確認

メールアドレス
の登録

利用者情報
の入力

入力内容
の確認

本登録の
完了

メールアドレスの登録完了

本登録用の認証コードを記載したメールを送信しました。
メール受信後、30分以内に本登録画面で登録情報を入力してください。

認証コード **必須**

認証コードを確認する



パスワード **必須**

パスワードは、以下の条件を2つ以上満たす8文字以上の半角文字列を入力してください。

- 1) 英字（大文字）
- 2) 英字（小文字）
- 3) 数字
- 4) 記号

パスワード（確認） **必須**

氏名 **必須**

氏名（姓）

氏名（名）

12
メールアドレスに届いた認証コードを入力して、「**認証コードを確認する**」を押します

13
アカウントのログインパスワード、氏名、生年月日、住所などを入力します

お知らせ・通知メール

「希望する」を選択すると、登録した利用者情報や過去の申請内容に基づき関連するお知らせのメールが届きます。

「希望しない」を選択した場合でも、重要なお知らせがメールが届きます。

- ☒ 希望する
- ☐ 希望しない

入力内容を確認する



14
最後まで入力したら
「**入力内容を確認する**」を押します。

23:38



利用者の新規登録

利用規約 の確認	メールアドレスの登録	利用者情報の入力	入力内容 の確認	本登録の 完了
-------------	------------	----------	-------------	------------

入力内容の確認（個人利用者）

入力内容を確認し、本登録を完了してください。

15
入力内容を確認します。

性別

男性

お知らせ・通知メール

希望しない

登録する



16
入力内容に修正なければ「**登録する**」を押します

利用者の新規登録

利用規約 の確認	メールアドレスの登録	利用者情報の入力	入力内容の確認	本登録の完了
-------------	------------	----------	---------	--------

本登録の完了

本登録が完了しました。引き続きサービスをご利用ください。

なお、マイページからお気に入りのカテゴリを登録することで、カテゴリに関する通知を受け取ることができます。

登録前の操作に戻る

17
本登録の完了を確認したら「登録前の操作に戻る」を押します

この手続きの申請には電子署名が必要です。

ご利用の端末にアプリがインストールされているか確認してください。
インストール手順は[こちら](#)をご覧ください。

次へ進む

あとで申請する

18
不在者投票の手続きに戻り、「次へ進む」を押します

電子署名が必要な手続きです。
【マイナンバーカード】をご用意ください。

OK

19
OKを押します。



申請内容の入力

申請内容の入力 | 申請内容の確認 | 署名の付与 | 申請の完了

過去申請を使用する

滞在地での不在者投票における投票用紙等の請求【第51回 衆議院議員総選挙・最高裁判所裁判官国民審査】

那覇市の選挙人であることの確認

必須

本申請是那覇市の選挙人が対象です。

【那覇市の選挙人の要件】

18歳以上で那覇市に住民票が作成されて引き続き3か月以上居住している日本国民であること。那覇市外に転出している場合は転出後4か月以内に、転出先の市区町村の選挙人名簿に登録されていないこと。

☐ 私は那覇市の選挙人です

次へ進む



保存してあとで申請する



戻る



申請内容の確認

申請内容の入力 | 申請内容の確認 | 署名の付与 | 申請の完了

滞在地での不在者投票における投票用紙等の請求【第51回 衆議院議員総選挙・最高裁判所裁判官国民審査】

20

不在者投票の申請画面です。
内容を確認して入力・選択します。

21

申請の最後まで入力したら「次へ進む」を押します。

22

申請内容を確認して、下までスクロールします。

!

電子署名が必要です

📱

スマートフォンで
電子署名する

ボタンを押してアプリが起動しない場合は、[動作環境](#)でインストール方法を確認してください。

申請する

<

戻る

23

「スマートフォンで電子署名する」を押します。

(パソコンの場合は表記が異なります)

<

電子署名

申請内容に署名

あなたの情報を守るために、マイナンバーカードで申請内容に署名します。



電子署名を開始します

1.マイナンバーカードを準備してください。

2.署名用電子証明書付きのマイナンバーカードが必要です。

3.英数字6文字以上16文字以下の署名用電子証明書のパスワードが必要です。

24

先ほどの手順4でダウンロードした電子署名アプリが開きます。

「電子署名を開始します」を押します。



25
マイナンバーカードの「署名用電子証明書のパスワード」を入力して、次へ進み、スマートフォンでマイナンバーカードを読み取ります。

※ 署名用電子証明書のパスワードが分からない場合や電子証明書の有効期限が切れているときは申請できません。
住所地の市区町村の市民課等で再設定のお手続きが必要です。



26
電子署名が完了したら、次の画面が表示されます。



27 (iPhoneの場合)

画面左上をタップして、ブラウザ(Safari)の申請画面に戻ります。

※ PCやAndoroidでも同様に操作してください。



27
申請画面に戻ると、「電子署名済み」の表示がされていることを確認して、「申請する」を押します。



申請の完了

申請内容の入力 | 申請内容の確認 | 署名の付与 | 申請の完了

滞在地での不在者投票における投票用紙等の請求【第51回 衆議院議員総選挙・最高裁判所裁判官国民審査】

申請を受け付けました。

申請内容に関して、那覇市選挙管理委員会から電話にて問い合わせする場合があります。電話番号（098-951-3215または098-866-3147）からお電話があった際はご対応お願いします。

申請に不備がない場合は、選挙の公示日または告示日の翌日以降に送付先住所にレターパックで投票用紙等を郵送します。

なお、お手続きの処理状況は「マイページ」からご確認頂けます。

27

申請の完了の画面が表示されたら、申請内容が那覇市に送信されています。

選挙の公示日(告示日)の翌日以降に、レターパックで不在者投票用紙等が郵送されます。

不在者投票用紙等が届いたら、お早めに近く市区町村の選挙管理委員会に行って不在者投票を行ってください。