

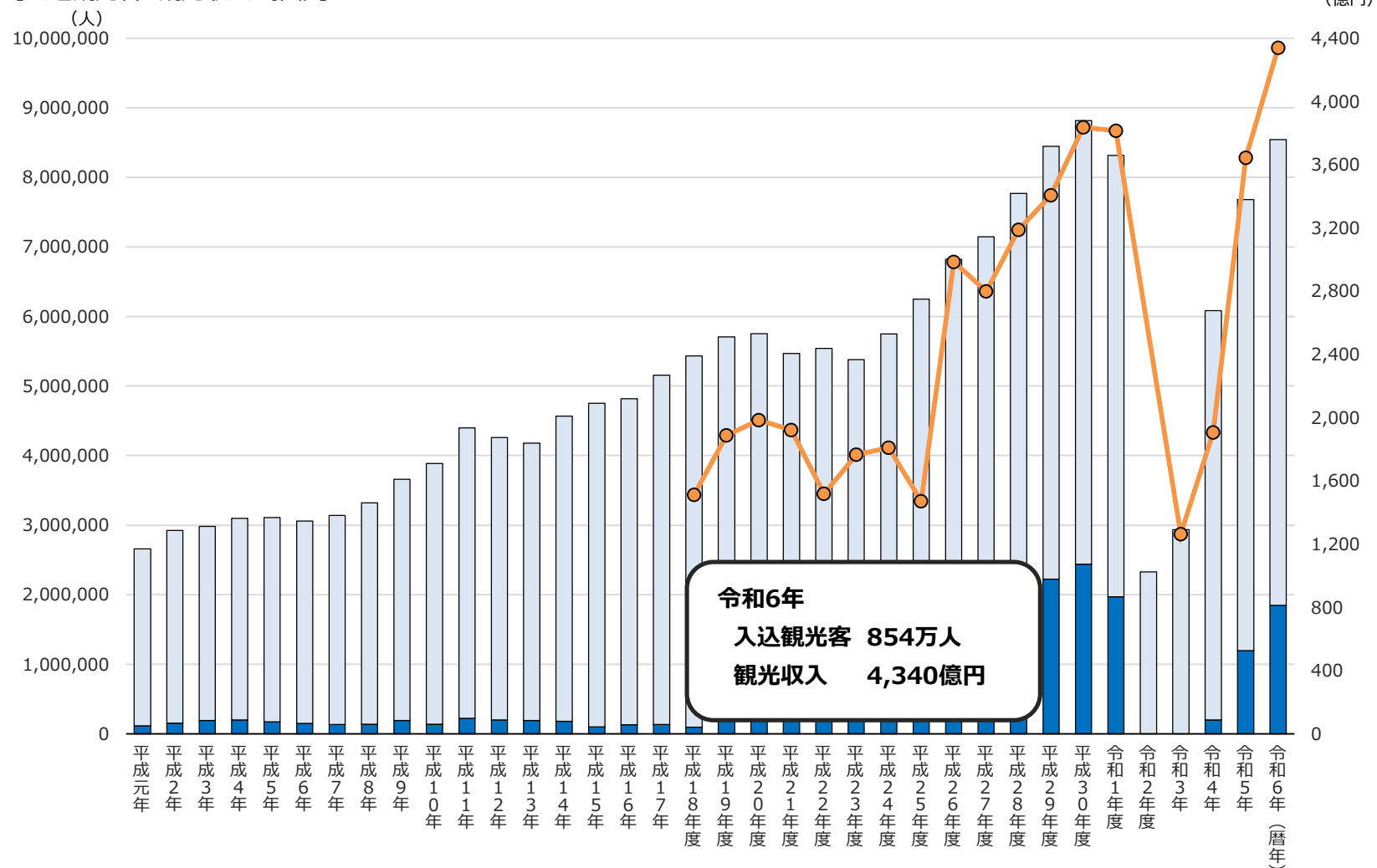
## 1. 那覇市の観光概要

---

(1) 観光に関する統計

■ 外国客   ■ 県外客   ● 観光収入

【入込観光客と観光収入の推移】



※入込観光客数、観光収入は那覇市により算出 ※令和2年度の観光収入は調査未実施のため算出なし  
 ※平成27年度までの数値は、平成28年度以降と算出方法が異なるため、比較の際は参考値にとめる

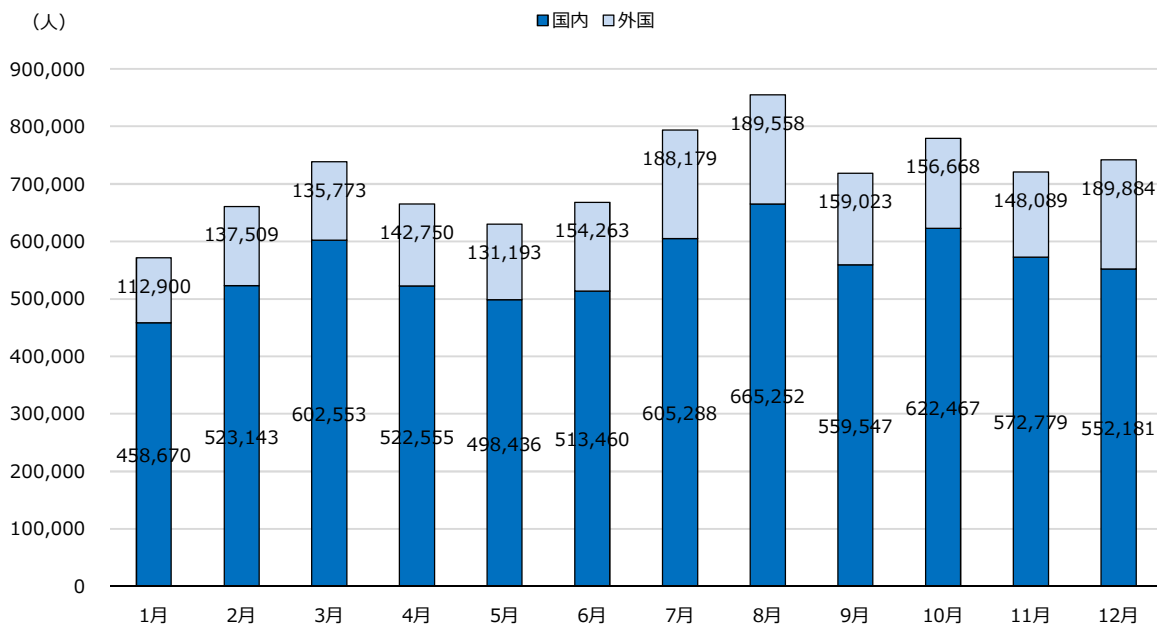
## 【那覇市の入込観光客数の推移（直近5年間）】

	入込観光客数		国内客		外国客	
	人数（人）	対前年比	人数（人）	対前年度比	人数（人）	対前年度比
令和2年度	2,326,818	26.4%	2,326,818	36.5%	0	0.0%
令和3年度	2,935,820	35.3%	2,935,820	46.3%	0	0.0%
令和4年度	6,083,803	207.2%	5,884,984	200.5%	198,819	—
令和5年度	7,680,193	126.2%	6,484,419	110.2%	1,195,774	601.4%
令和6年（暦年）	8,542,120	111.2%	6,696,331	103.3%	1,845,789	154.4%

新型コロナウイルス感染症の影響で令和2年度から入込観光客数が激減したが、令和6年（暦年）の入込観光客数は854万2,120人、この内、国内客は669万6,331人、外国人は1,845,789人だった。

## 【令和6年（暦年）入込観光客数の推移（月別）】

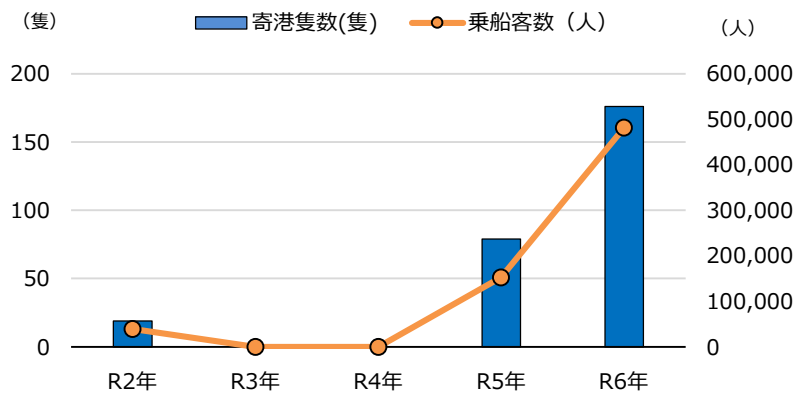
	1月	2月	3月	4月	5月	6月	7月	8月	9月	10月	11月	12月	合計
国内	458,670	523,143	602,553	522,555	498,436	513,460	605,288	665,252	559,547	622,467	572,779	552,181	6,696,331
外国	112,900	137,509	135,773	142,750	131,193	154,263	188,179	189,558	159,023	156,668	148,089	189,884	1,845,789
合計	571,570	660,652	738,326	665,305	629,629	667,723	793,467	854,810	718,570	779,135	720,868	742,065	8,542,120



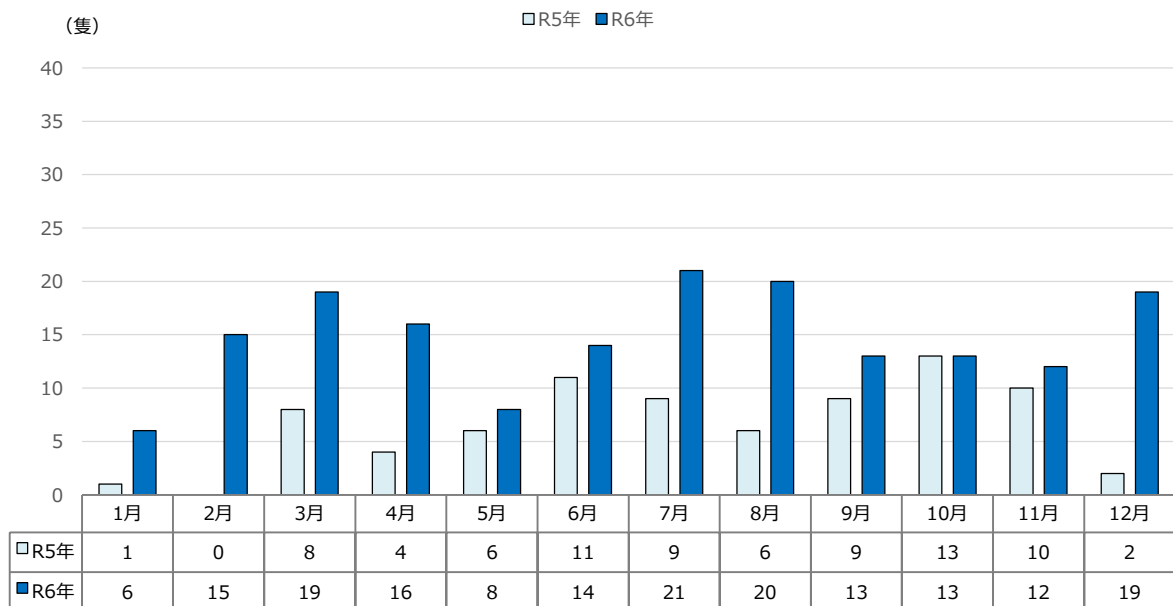
令和6年（暦年）の入込観光客を月別にみると、8月に85万人強でピークを迎えている。

【那覇港の寄港隻数・乗船客数推移（直近5年間）】

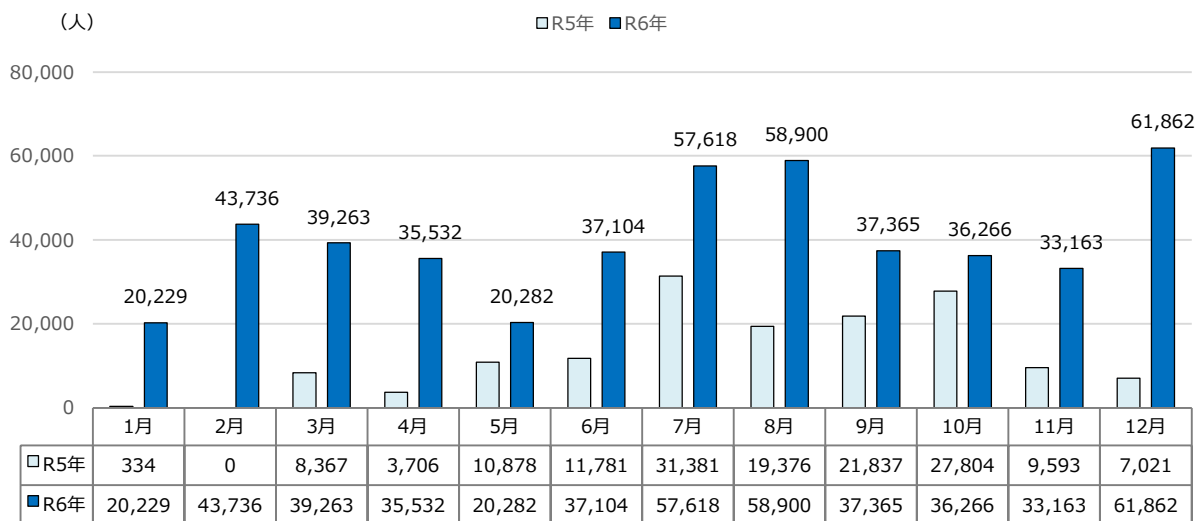
	寄港隻数 (隻)	乗船客数 (人)
令和2年	19	38,873
令和3年	0	0
令和4年	0	0
令和5年	79	152,078
令和6年	176	481,320



【那覇港の寄港隻数推移（月間）】



【那覇港の乗船客数推移（月間）】



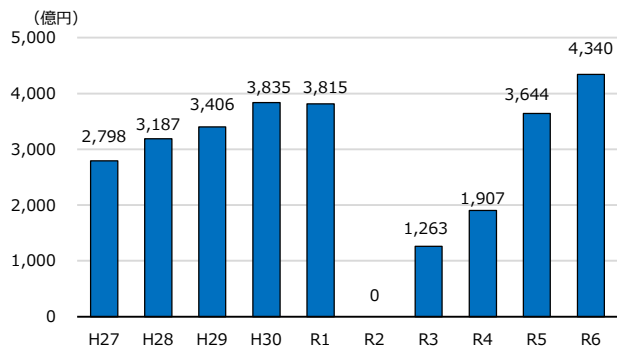
【観光収入・市内宿泊者数・市内平均宿泊数・延べ市内宿泊者数・市内消費額の推移】

	観光客一人あたり 市内消費額 (円)	市内宿泊者数 (万人)	市内平均宿泊数 (泊)	延べ 市内宿泊者数 (万人泊)	観光収入 (億円)
平成27年度	83,817	333	2.32	774	2,798
平成28年度	73,003	437	1.46	637	3,187
平成29年度	75,295	452	1.50	679	3,406
平成30年度	77,217	497	1.51	750	3,835
令和1年度	74,156	514	1.52	782	3,815
令和2年(暦年) ※参考値	—	392	1.43	561	—
令和3年度	65,484	193	1.45	280	1,263
令和4年度	58,509	326	1.52	495	1,907
令和5年度	71,229	512	1.58	808	3,644
令和6年度	77,636	559	1.61	900	4,340

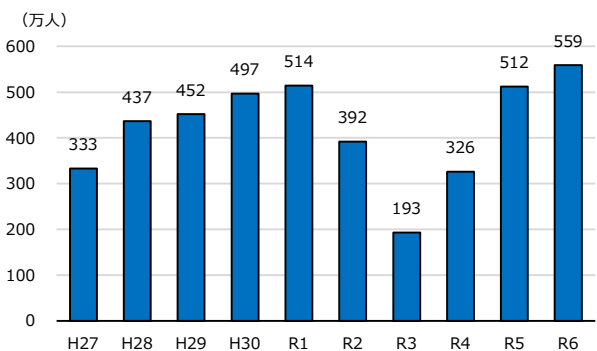
※上表の平成27年までは調査項目、算出方法が異なるため参考値とする

※平成28年度以降は、宿泊者一人あたりの市内消費額に、市内宿泊数を乗じ、観光収入として推計した ※令和2年（暦年）は参考値とし、調査未実施のため消費額を「-」表示とする

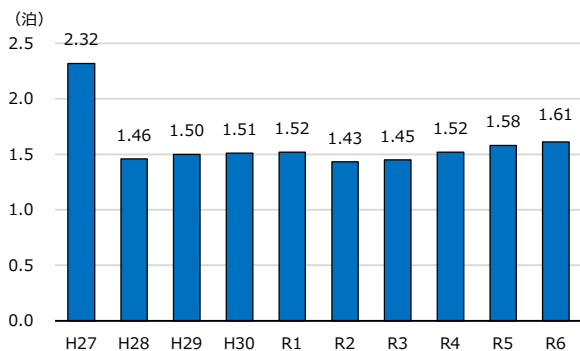
【観光収入】



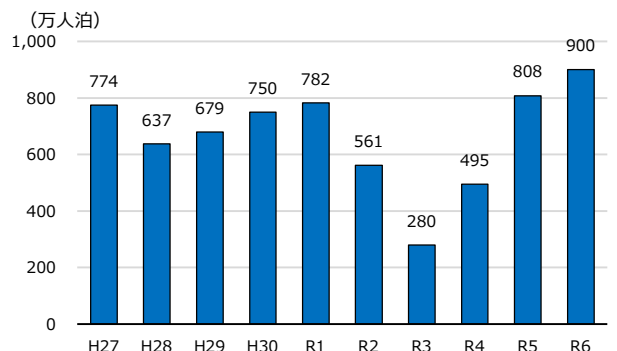
【市内宿泊者数】



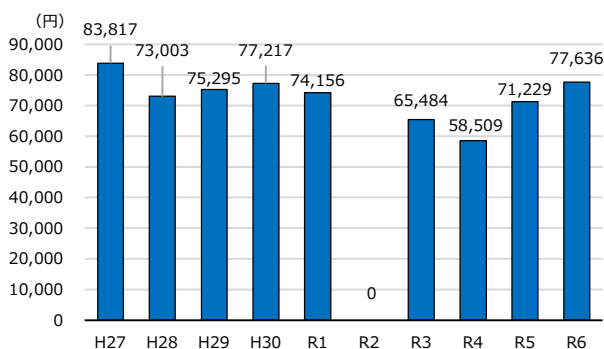
【市内平均宿泊数】



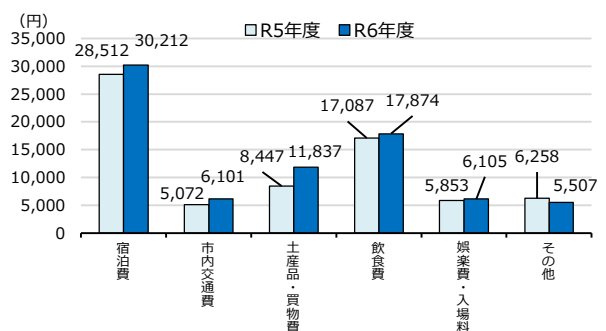
【延べ市内宿泊者数】



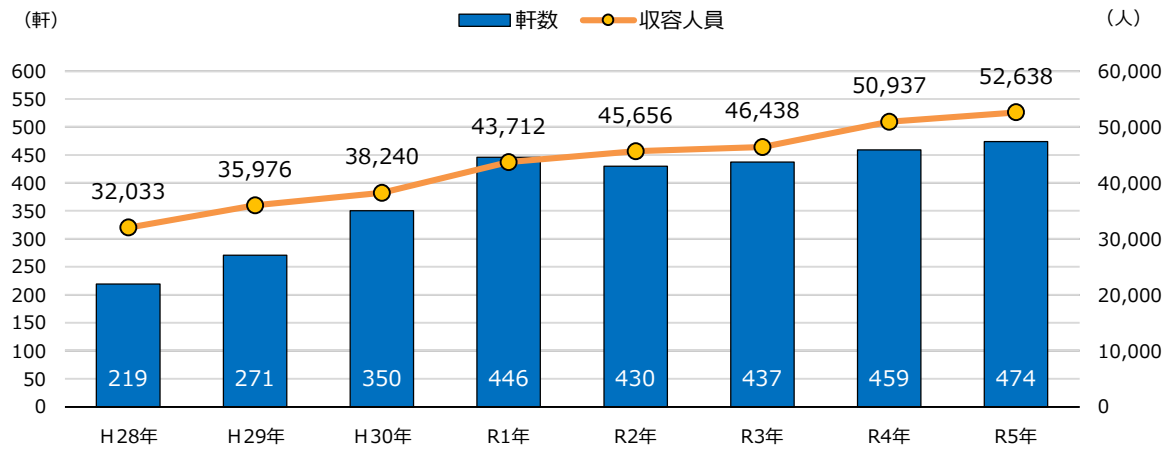
【宿泊者一人あたりの市内消費額】



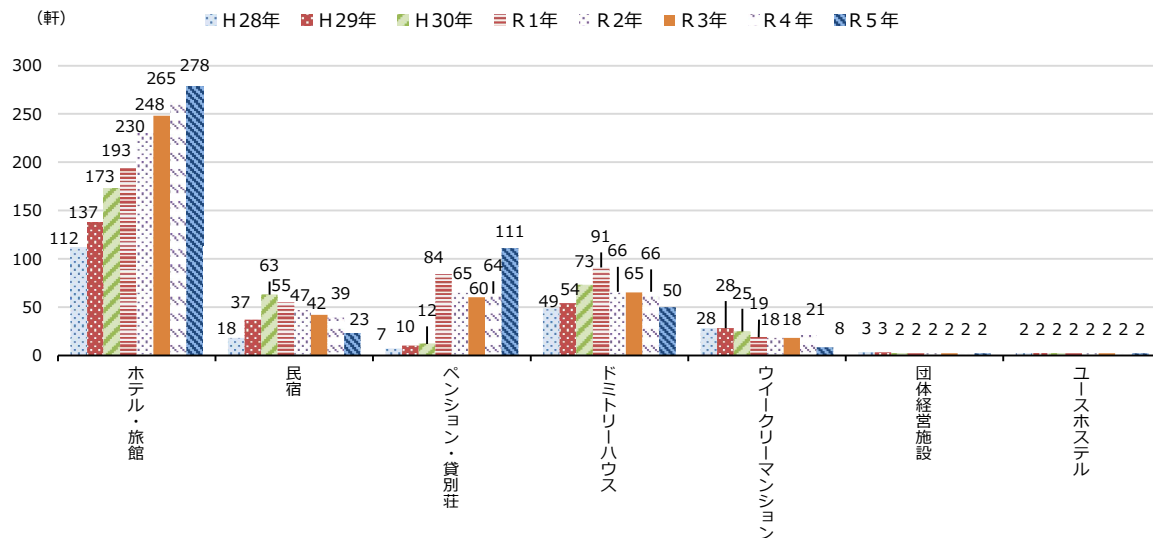
【宿泊者一人あたりの市内消費額の内訳】



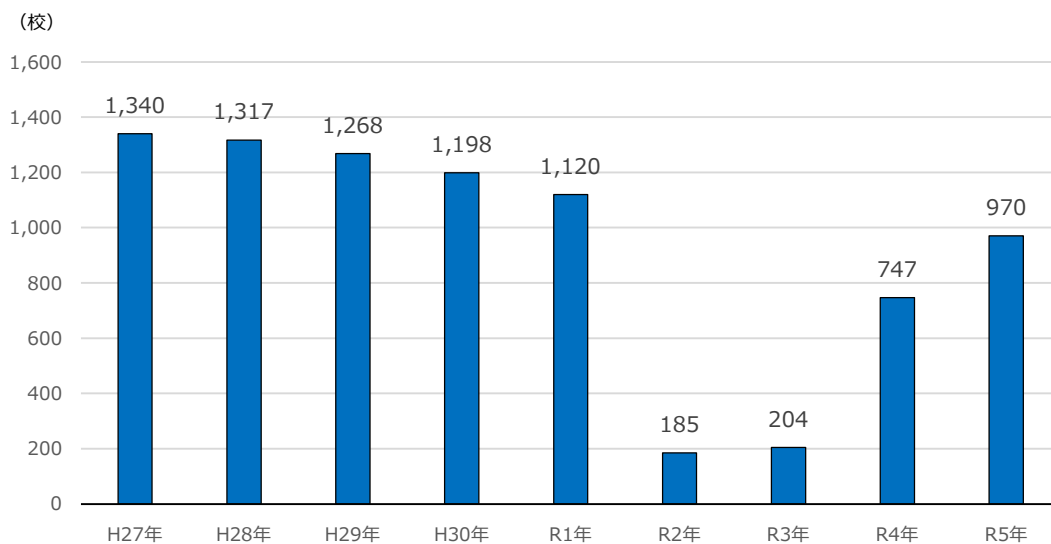
## 【宿泊施設軒数／収容人員推移】



## 【種別宿泊施設軒数推移】



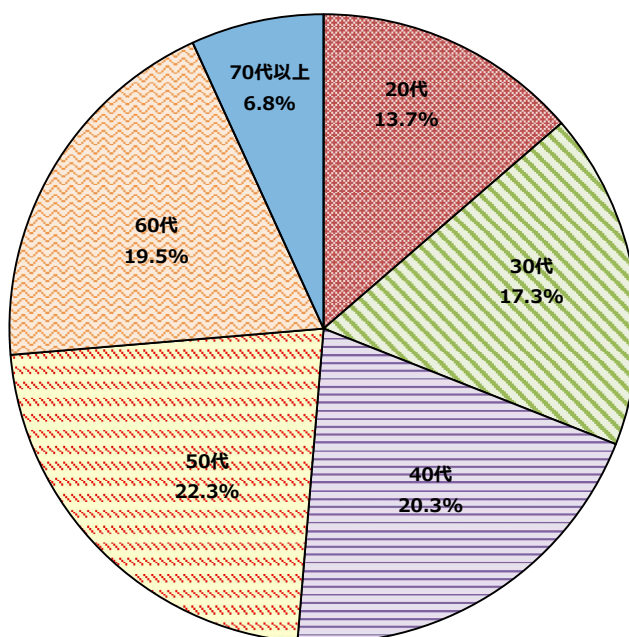
## 【那覇市への修学旅行入込状況】



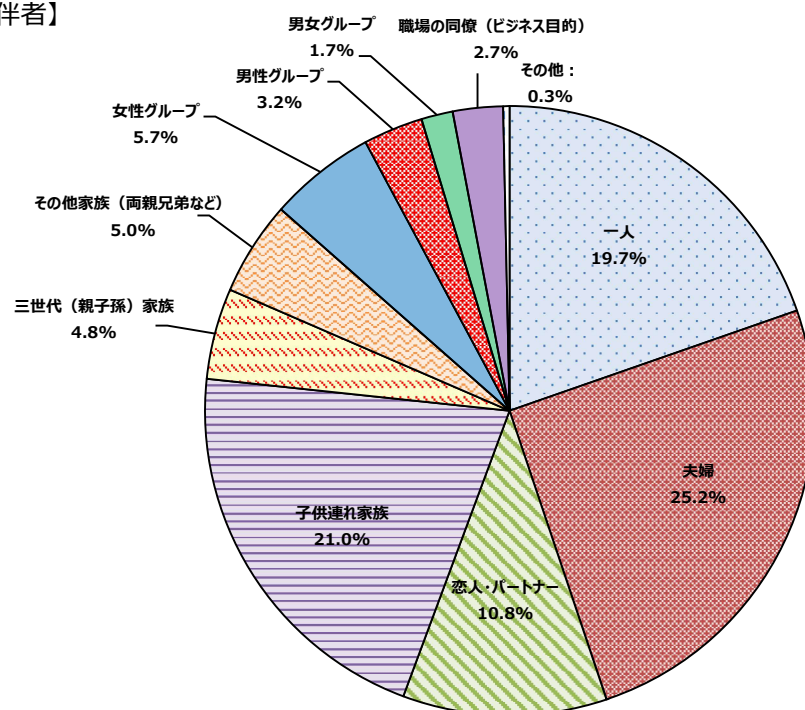
## (2) 観光客アンケート調査

N=600

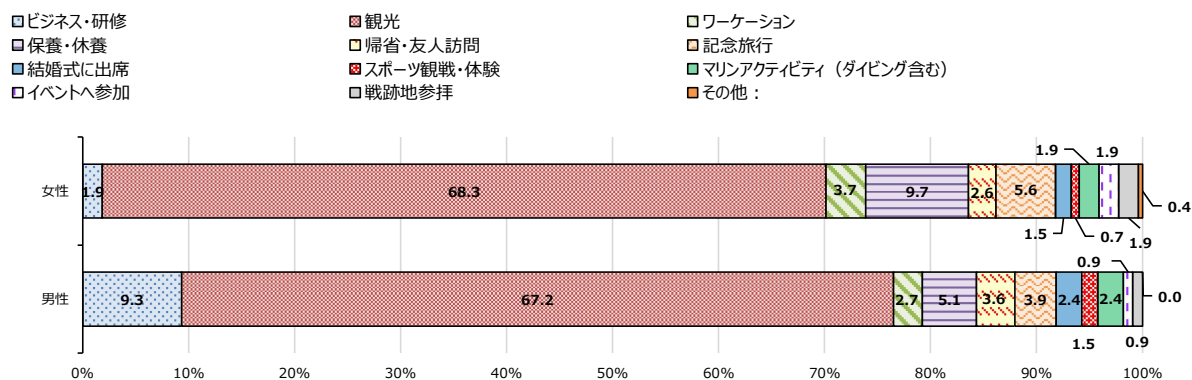
【年齢】



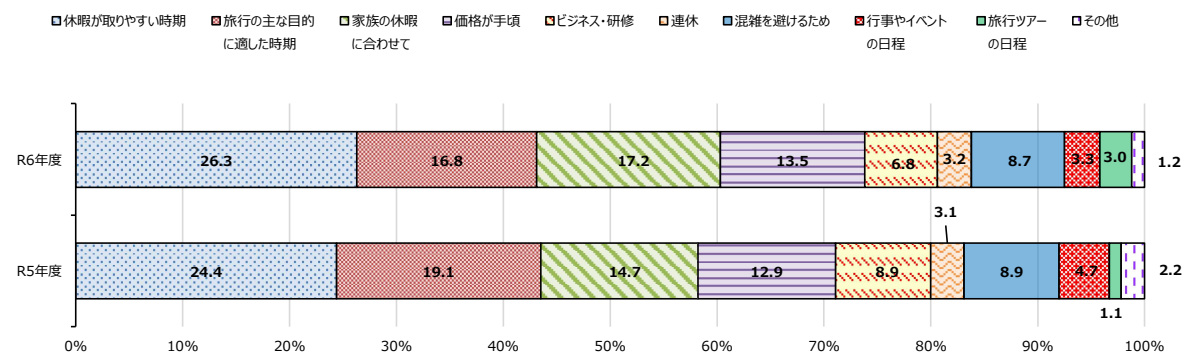
【同伴者】



## 【旅行目的】



## 【旅行日程の決定要因】



## 【来訪回数】

