

令和5年度版

# 那覇市の観光統計

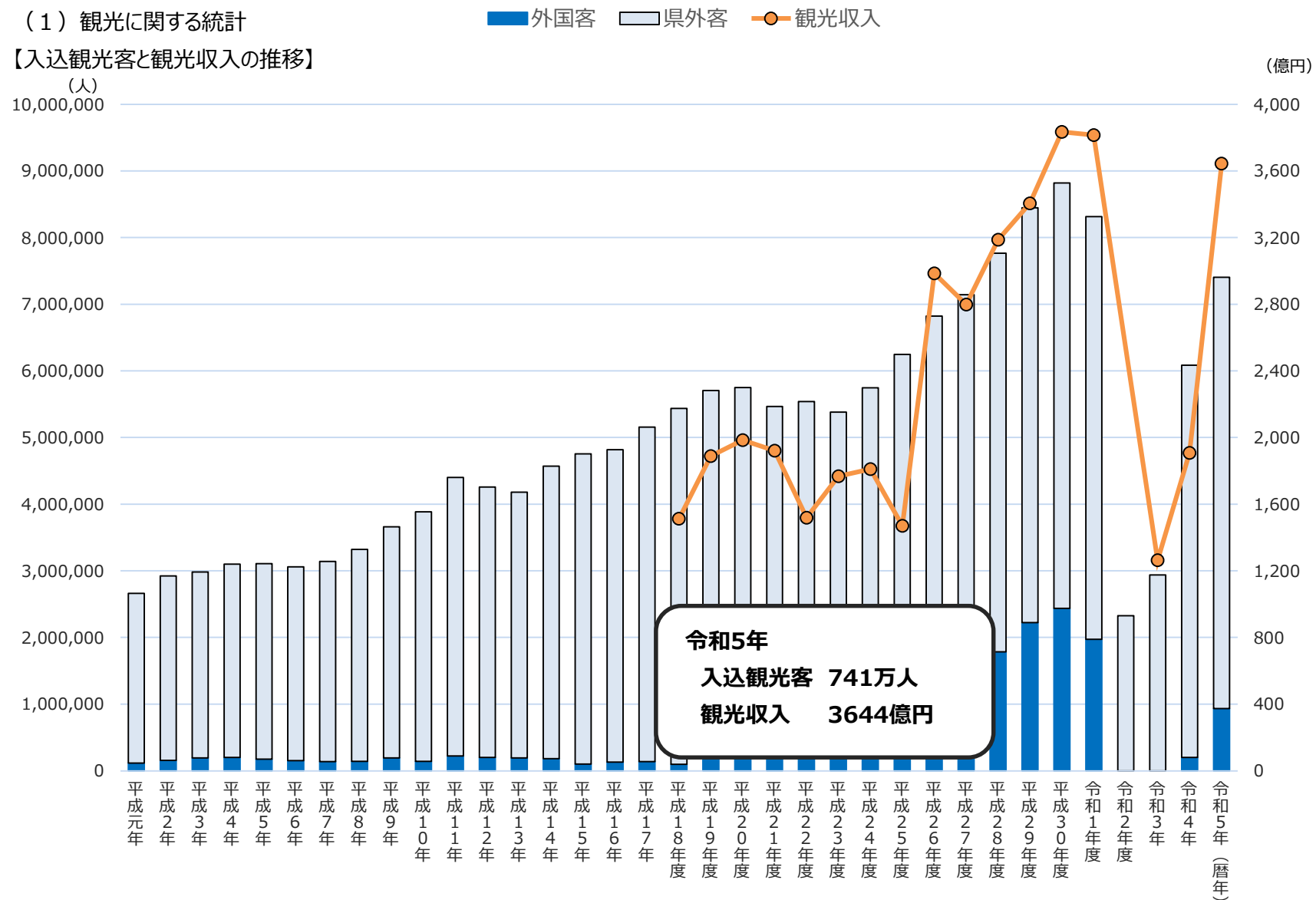
〈観光入込統計調査〉

—概要版—



(1) 観光に関する統計

【入込観光客と観光収入の推移】



※入込観光客数、観光収入は那覇市により算出 ※令和2年度の観光収入は調査未実施のため算出なし  
※平成27年度までの数値は、平成28年度以降と算出方法が異なるため、比較の際は参考値にとどめる

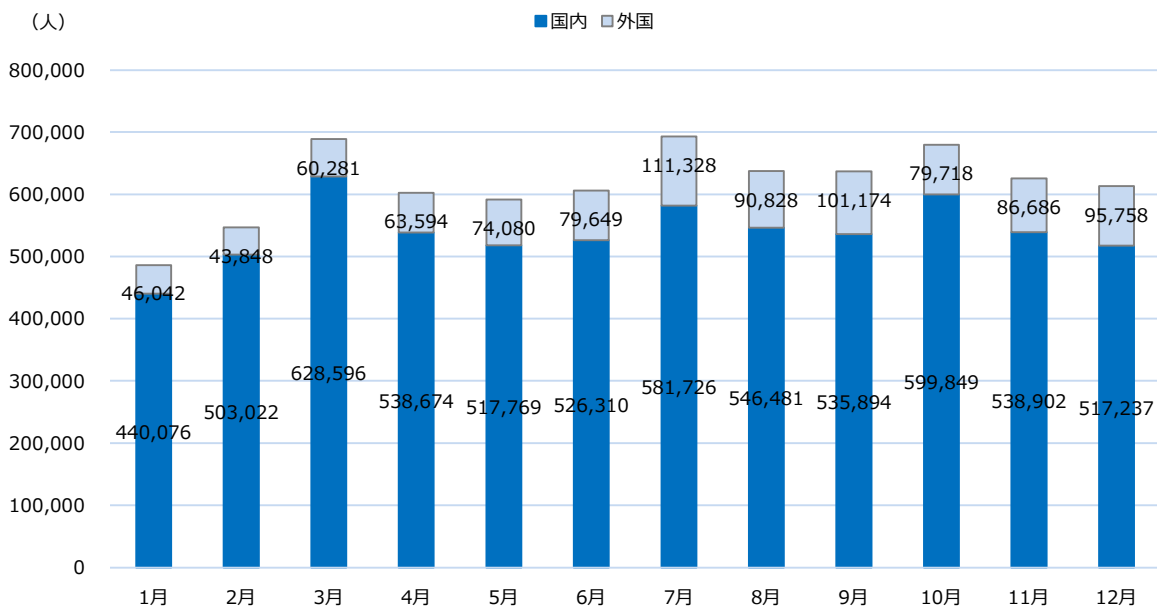
## 【那覇市の入込観光客数の推移（直近5年間）】

	入込観光客数		国内客		外国客	
	人数（人）	対前年比	人数（人）	対前年度比	人数（人）	対前年度比
令和1年度	8,315,767	94.3%	6,345,745	99.4%	1,970,022	80.9%
令和2年度	2,326,818	28.0%	2,326,818	36.7%	0	0.0%
令和3年度	2,935,820	126.2%	2,935,820	126.2%	0	－
令和4年度	6,083,803	207.2%	5,884,984	200.5%	198,819	－
令和5年（暦年）	7,407,522	121.8%	6,474,536	110.0%	932,986	469.3%

新型コロナウイルス感染症の影響で令和2年度から入込観光客数が激減したが、令和5年（暦年）の入込観光客数は740万7,522人、この内、国内客は647万4,536人、外国人は932,986人だった。

## 【令和5年（暦年）入込観光客数の推移（月別）】

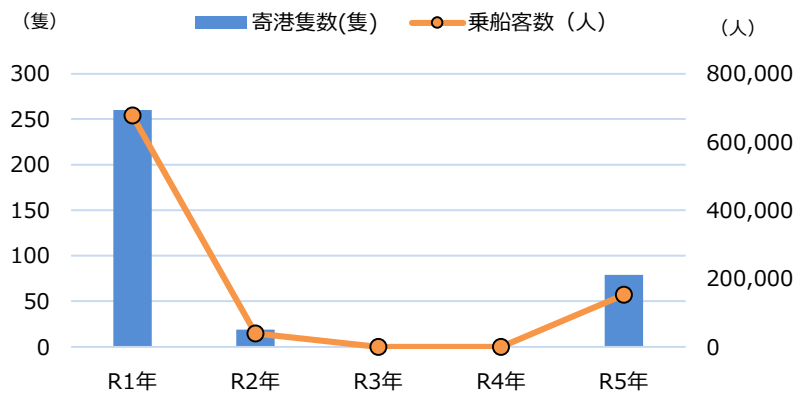
	1月	2月	3月	4月	5月	6月	7月	8月	9月	10月	11月	12月	合計
国内	440,076	503,022	628,596	538,674	517,769	526,310	581,726	546,481	535,894	599,849	538,902	517,237	6,474,536
外国	46,042	43,848	60,281	63,594	74,080	79,649	111,328	90,828	101,174	79,718	86,686	95,758	932,986
合計	486,118	546,870	688,877	602,268	591,849	605,959	693,054	637,309	637,068	679,567	625,588	612,995	7,407,522



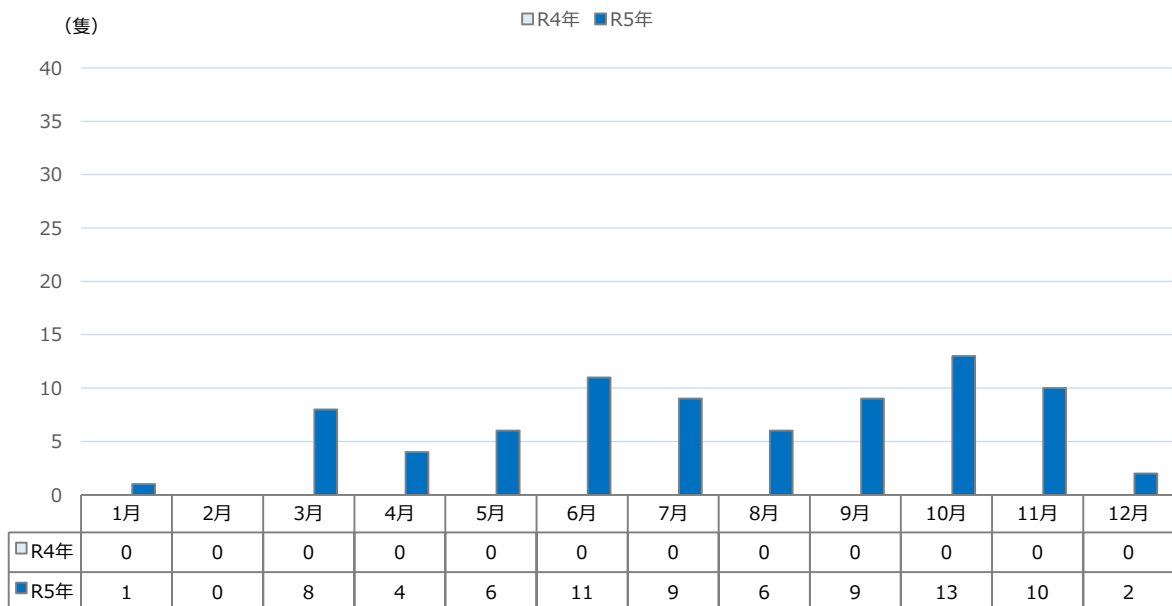
令和5年（暦年）の入込観光客を月別にみると、7月に69万人強でピークを迎えている。  
5月にコロナ対応の5類移行に伴い各種規制が緩和されたことで、前年度には月によっては20万人を切るころまで激減した入込観光客数の回復傾向が顕著となり、7月には国内・国外観光客併せて70万人に迫る数まで回復を見せた。

【那覇港の寄港隻数・乗船客数推移（直近5年間）】

	寄港隻数 (隻)	乗船客数 (人)
令和1年	260	676,945
令和2年	19	38,873
令和3年	0	0
令和4年	0	0
令和5年	79	152,078

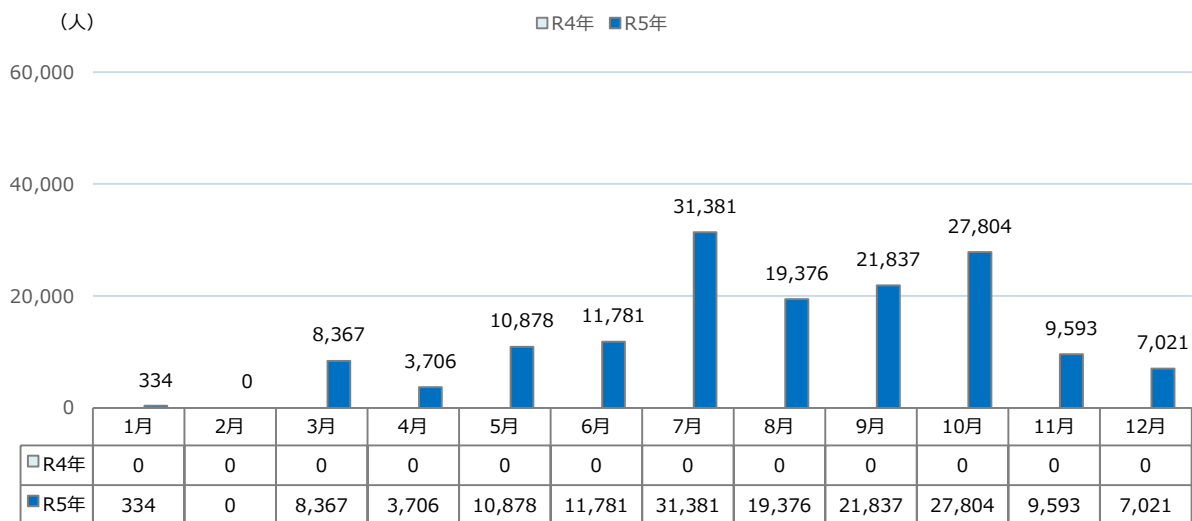


【那覇港の寄港隻数推移（月間）】



0は寄港実績なし

【那覇港の乗船客数推移（月間）】



※令和4年度は寄港無し

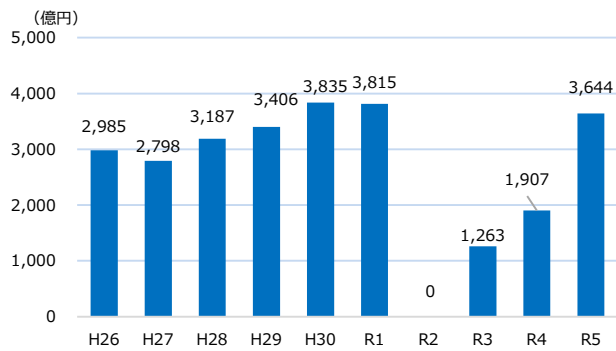
## 【観光収入・市内宿泊者数・市内平均宿泊数・延べ市内宿泊者数・市内消費額の推移】

	観光客一人あたり 市内消費額 (円)	市内宿泊者数 (万人)	市内平均宿泊数 (泊)	延べ 市内宿泊者数 (万人泊)	観光収入 (億円)
平成26年度	73,987	403	1.87	754	2,985
平成27年度	83,817	333	2.32	774	2,798
平成28年度	73,003	437	1.46	637	3,187
平成29年度	75,295	452	1.50	679	3,406
平成30年度	77,217	497	1.51	750	3,835
令和1年度	74,156	514	1.52	782	3,815
令和2年(暦年) ※参考値	—	392	1.43	561	—
令和3年度	65,484	193	1.45	280	1,263
令和4年度	58,509	326	1.52	495	1,907
令和5年度	71,229	512	1.58	808	3,644

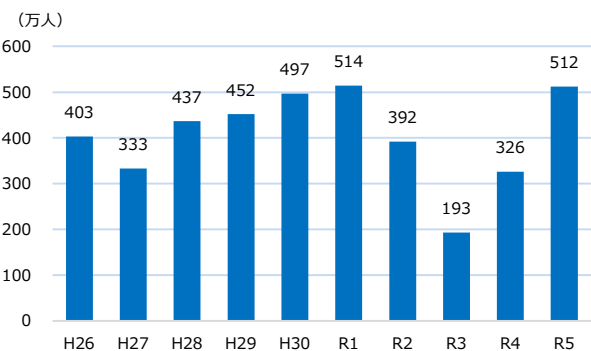
※上表の平成27年までは調査項目、算出方法が異なるため参考値とする

※平成28年度以降は、宿泊者一人あたりの市内消費額に、市内宿泊数を乗じ、観光収入として推計した ※令和2年(暦年)は参考値とし、調査未実施のため消費額を「-」表示とする

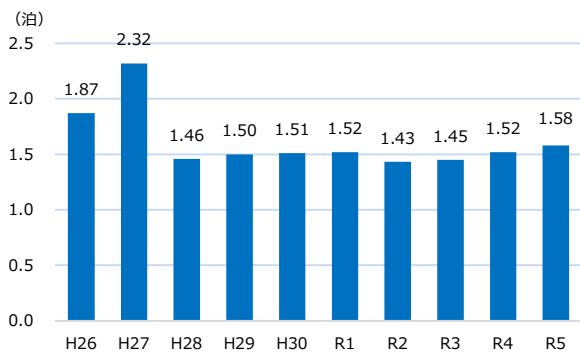
### 【観光収入】



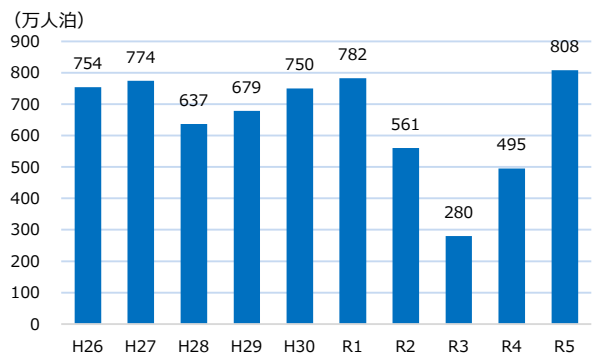
### 【市内宿泊者数】



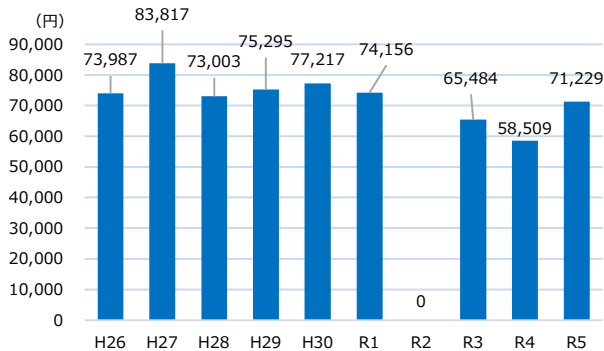
### 【市内平均宿泊数】



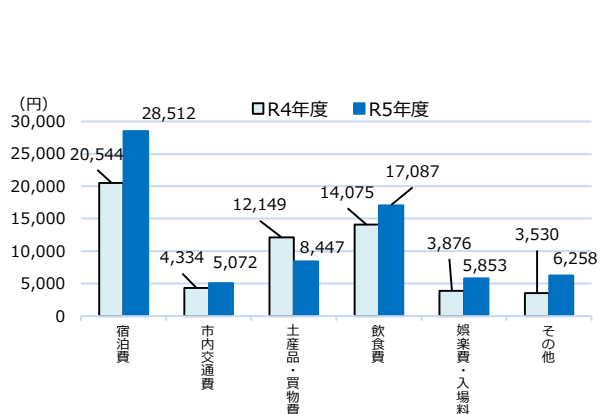
### 【延べ市内宿泊者数】



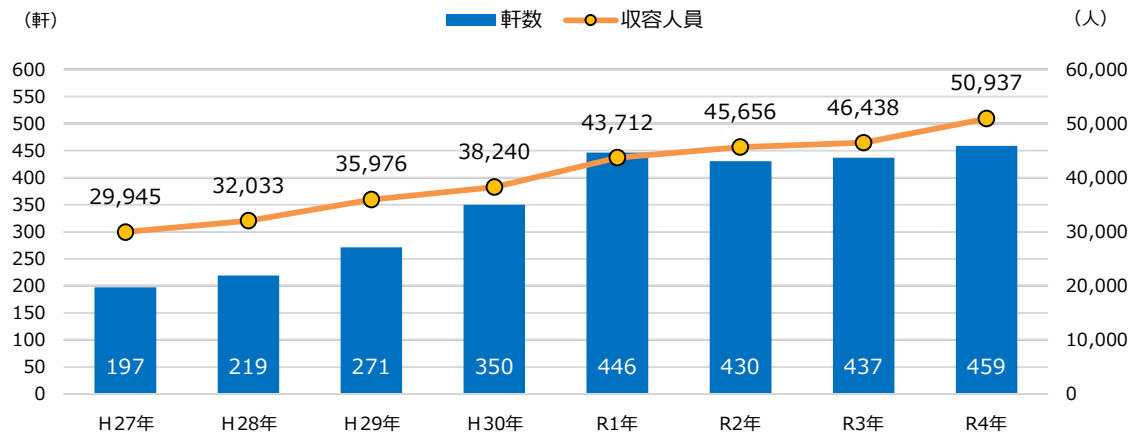
### 【宿泊者一人あたりの市内消費額】



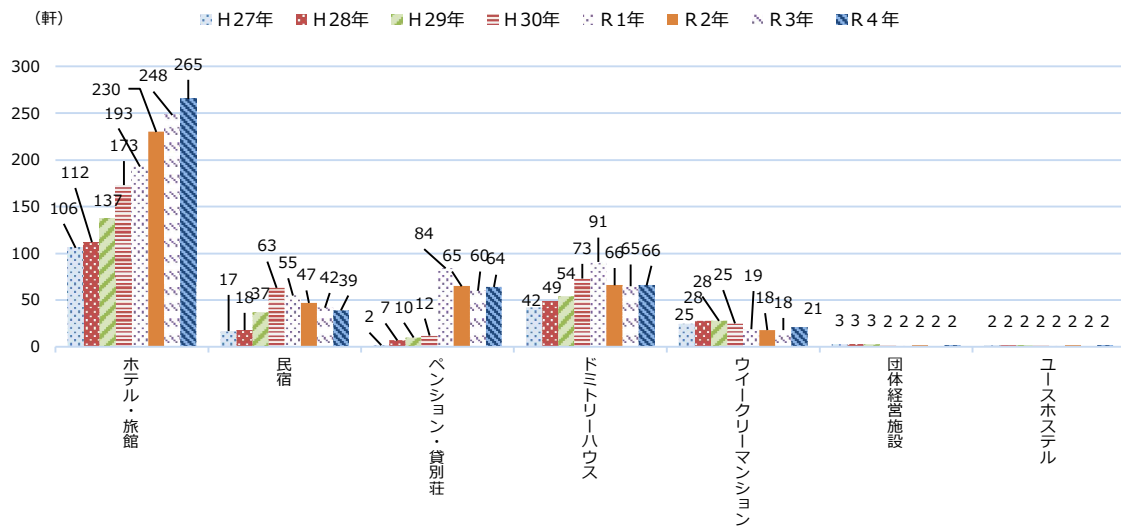
### 【宿泊者一人あたりの市内消費額の内訳】



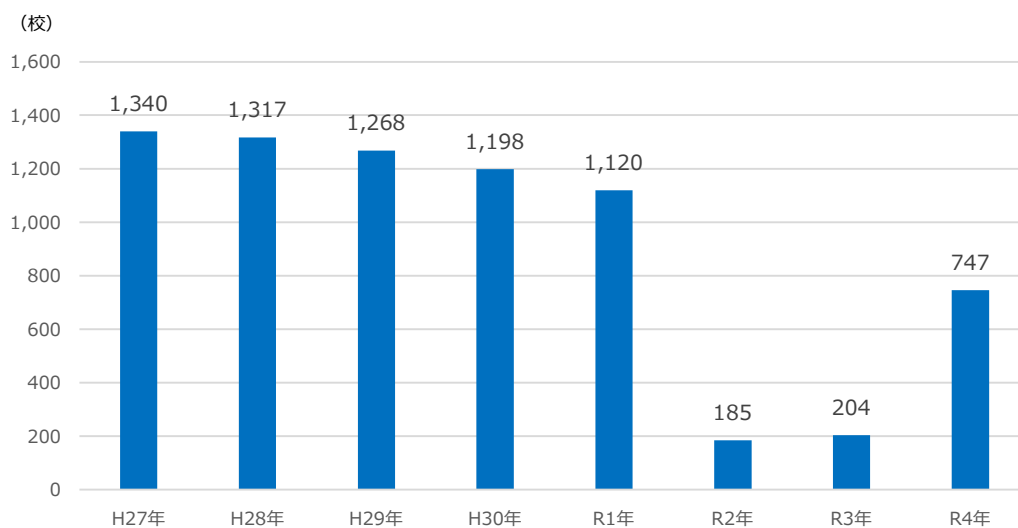
## 【宿泊施設軒数／収容人員推移】



## 【種別宿泊施設軒数推移】



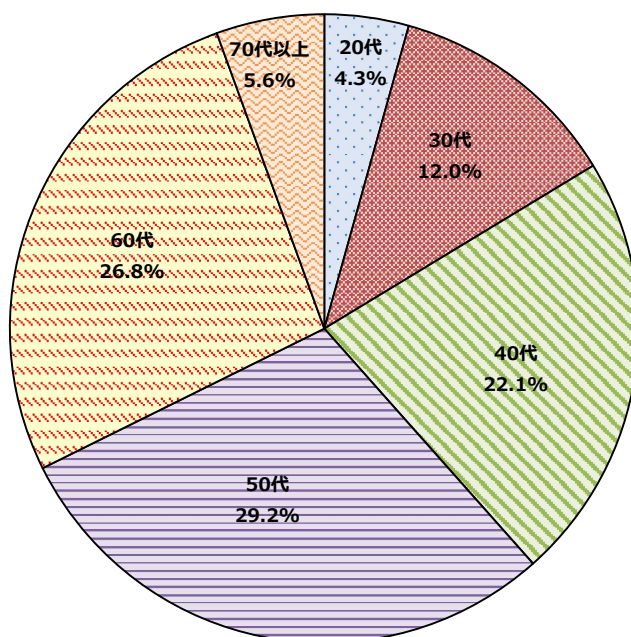
## 【那覇市への修学旅行入込状況】



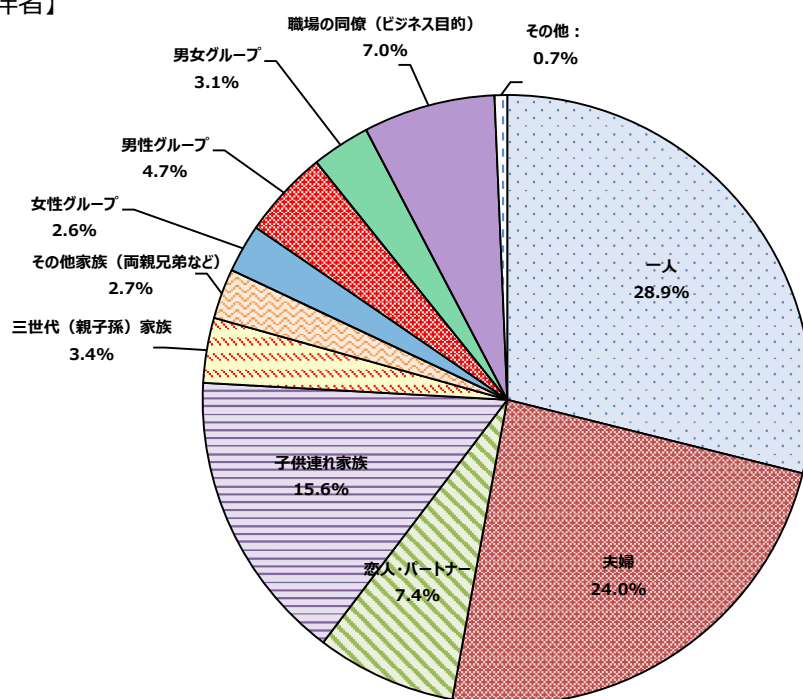
## (2) 観光客アンケート調査

N=900

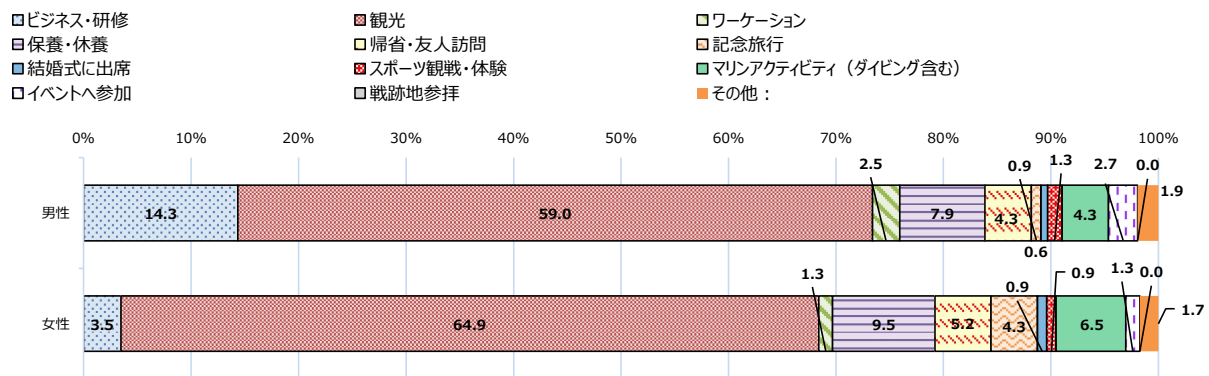
### 【年齢】



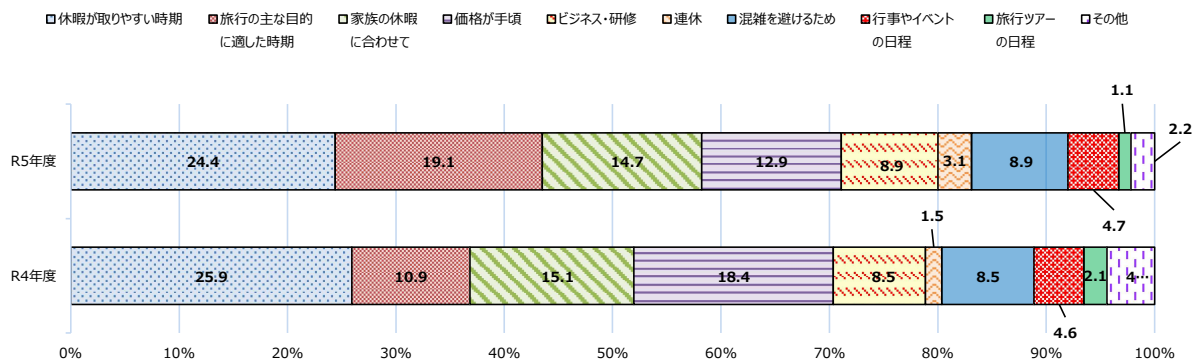
### 【同伴者】



## 【旅行目的】



## 【旅行日程の決定要因】



## 【来訪回数】

