

平成30年度版

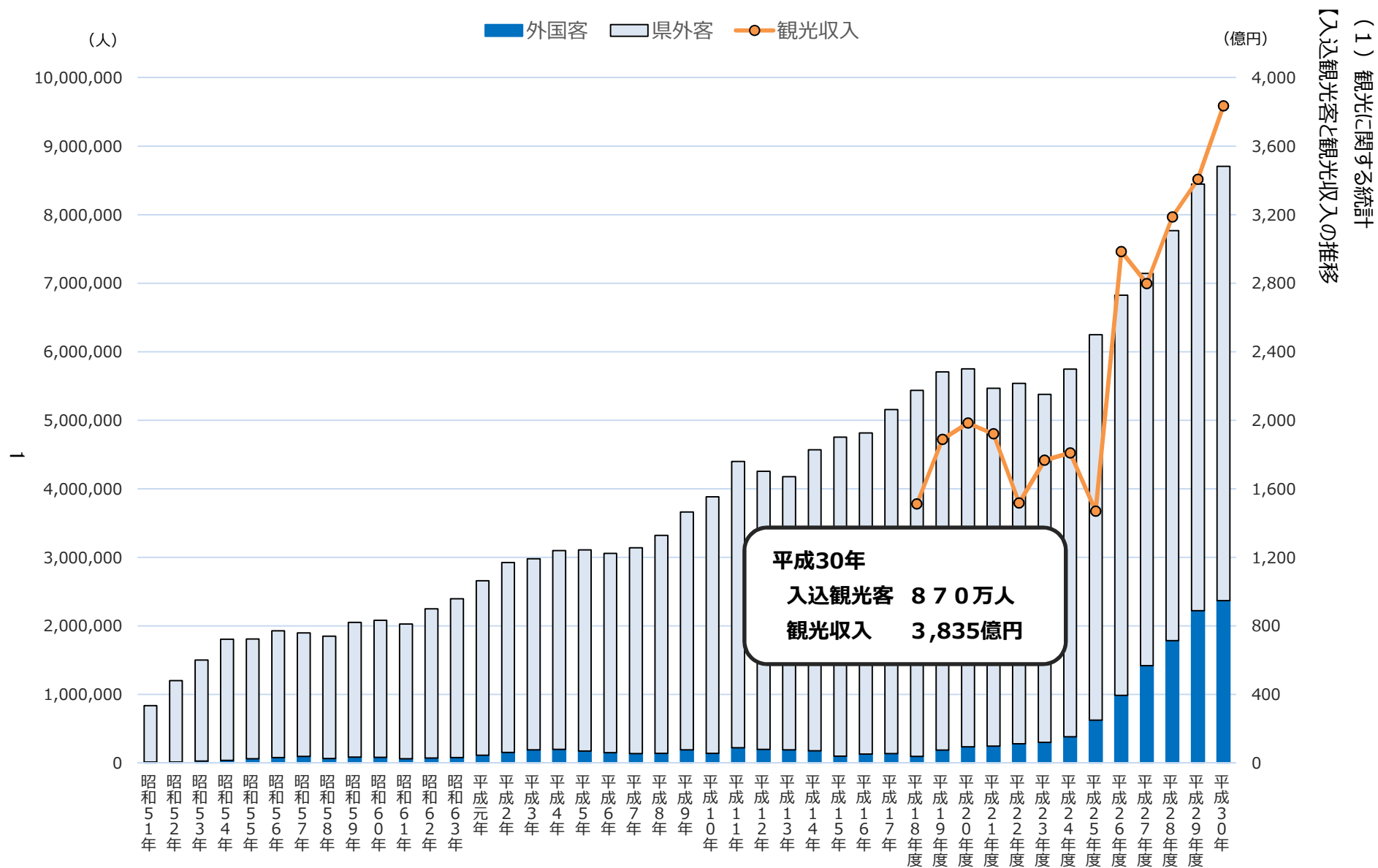
那覇市の観光統計

〈観光入込統計調査〉

－概要版－



那覇市



※入込観光客数、観光収入は那覇市により算出
 ※平成27年度までの数値は、平成28年度以降と算出方法が異なるため、比較の際は参考値にとめる

【那覇市の入込観光客数の推移（直近5年間）】

	入込観光客数		国内客		外国客	
	人数（人）	対前年比	人数（人）	対前年度比	人数（人）	対前年度比
平成26年度	6,823,540	109.2%	5,837,540	103.9%	986,000	157.2%
平成27年度	7,142,729	104.7%	5,720,742	98.0%	1,421,987	144.2%
平成28年度	7,767,042	108.7%	5,981,552	104.6%	1,785,490	125.6%
平成29年度	8,446,663	108.8%	6,224,222	104.1%	2,222,441	124.5%
平成30年（暦年）	8,704,727	—	6,337,113	—	2,367,614	—

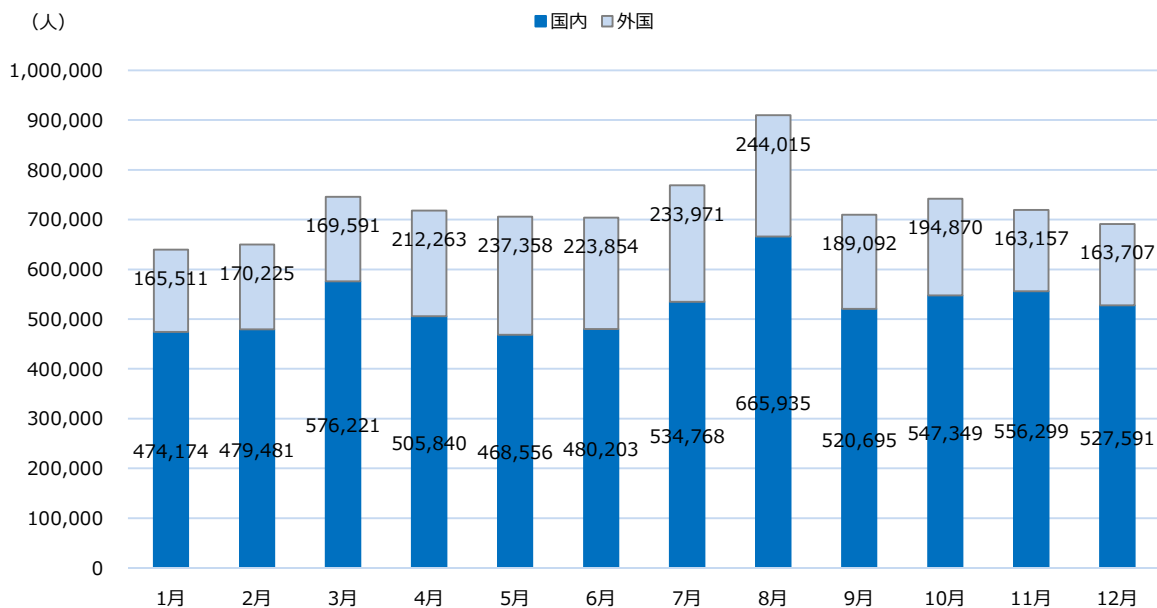
※平成27年度から入込観光客数の算出方法の変更を行ったことに伴い、国内客が微減となったが、平成28年度は平成27年度同様の算出方法により、5,981,552.104.6%となった。

平成29年度の入込観光客数は8,446,662人となり、平成28年度比で679,620人、率にして8.8%増となった。この内、国内客は622万4221人（平成28年度比104.1%）、外国客は222万2441人（平成28年度比124.5%）となり、国内客と比べ外国客の増加が目立っている。

全体の観光客数の内、外国客の占める割合は26.3%と約1/3を占めており、平成28年度と比べて3.3ポイント増加している。

【平成30年（暦年）入込観光客数の推移（月別）】

	1月	2月	3月	4月	5月	6月	7月	8月	9月	10月	11月	12月	合計
国内	474,174	479,481	576,221	505,840	468,556	480,203	534,768	665,935	520,695	547,349	556,299	527,591	6,337,113
外国	165,511	170,225	169,591	212,263	237,358	223,854	233,971	244,015	189,092	194,870	163,157	163,707	2,367,614
合計	639,685	649,706	745,812	718,103	705,914	704,057	768,739	909,950	709,787	742,219	719,456	691,298	8,704,727



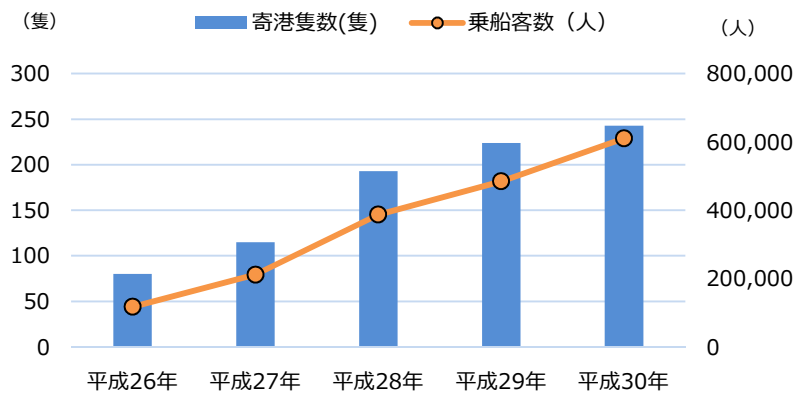
平成30年（暦年）の入込観光客を月別にみると、8月が90万人を超え、12月から2月にかけて70万人を下回っている。

国内客は8月のほか3月に2段目の山があるのに対し、外国客は4月から10月にかけて8月を頂点とした緩やかな山があり、11月から3月までがオフピークを迎えるなど月別の変動に差があるものの、夏季に最盛期を迎え冬季に閑散期が訪れることには違いはない。

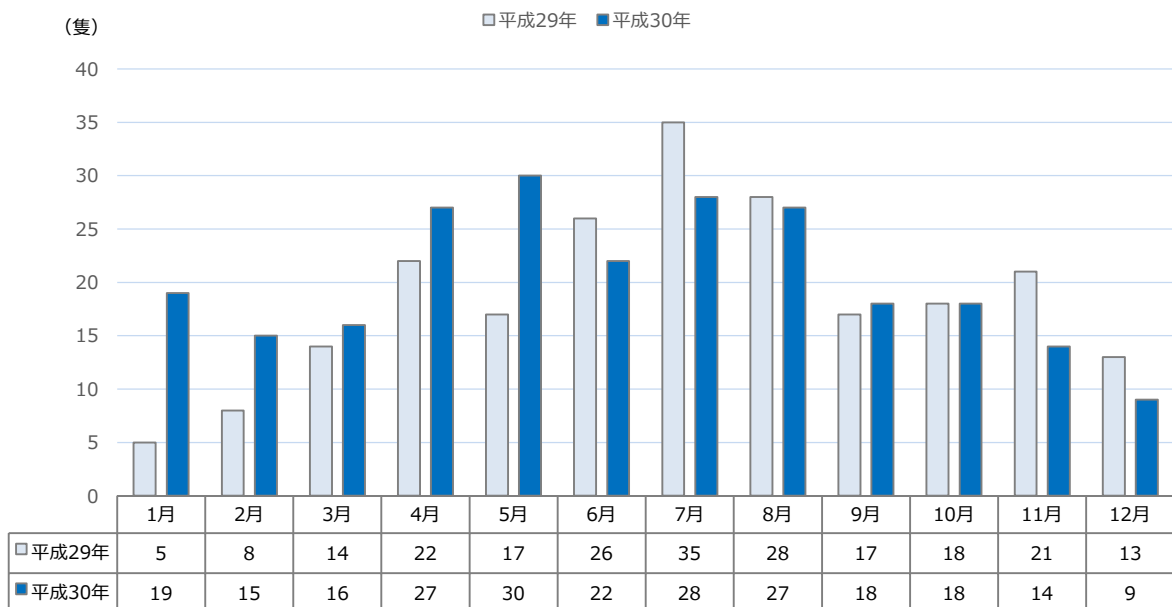
ピーク月の8月とオフピーク月の1月とを比較すると、国内客は約20万人、外国客は約8万人の差があり、1月は8月の7割程度となっている。

【那覇港の寄港隻数・乗船客数推移（直近5年間）】

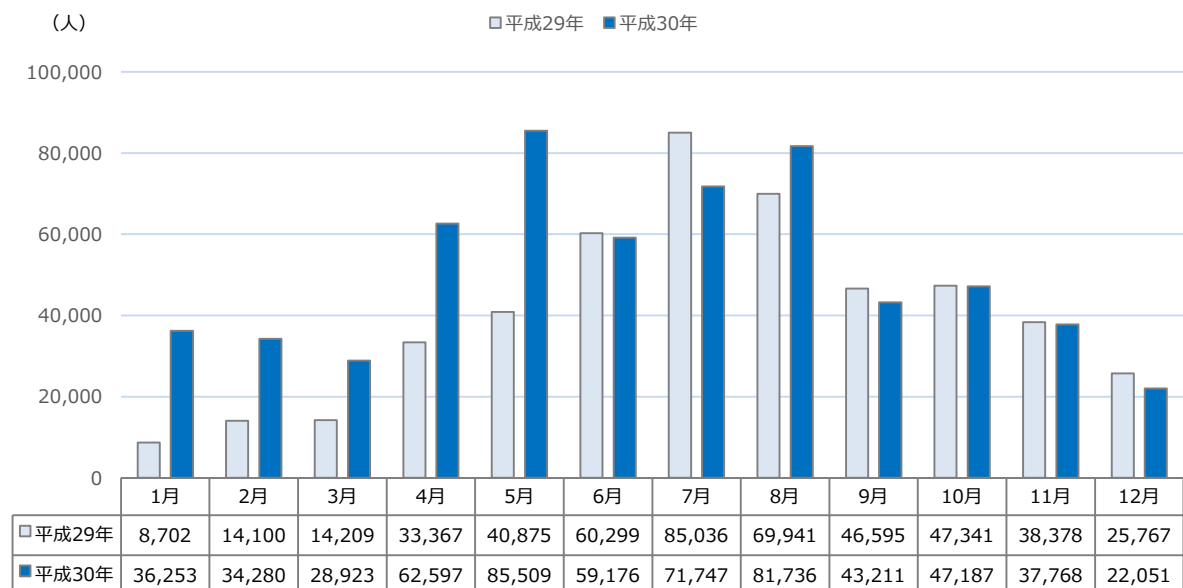
	寄港隻数 (隻)	乗船客数 (人)
平成26年	80	117,272
平成27年	115	211,681
平成28年	193	387,183
平成29年	224	484,610
平成30年	243	610,438



【那覇港の寄港隻数推移（月間）】



【那覇港の乗船客数推移（月間）】



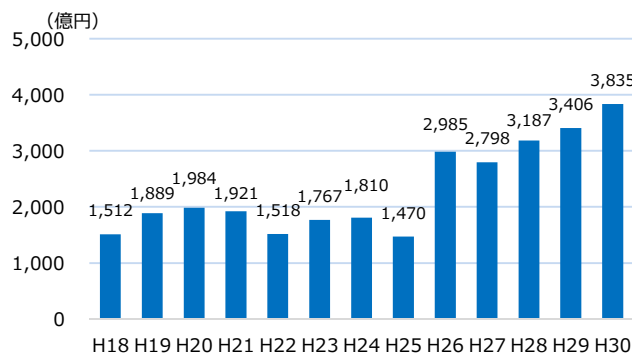
【観光収入・市内宿泊者数・市内平均宿泊数・延べ市内宿泊者数・市内消費額の推移】

	観光客一人あたり 市内消費額 (円)	市内宿泊客数 (万人)	市内平均宿泊数 (泊)	延べ 市内宿泊客数 (万人泊)	観光収入 (億円)
平成18年度	70,081	215	2.11	457	1,512
平成19年度	77,148	244	2.22	545	1,889
平成20年度	75,598	262	2.01	527	1,984
平成21年度	83,529	230	2.33	537	1,921
平成22年度	66,571	228	2.34	534	1,518
平成23年度	70,973	249	2.12	529	1,767
平成24年度	68,945	262	2.47	648	1,810
平成25年度	68,792	213	3.21	685	1,470
平成26年度	73,987	403	1.87	754	2,985
平成27年度	83,817	333	2.32	774	2,798
平成28年度	73,003	437	1.46	637	3,187
平成29年度	75,295	452	1.50	679	3,406
平成30年度	77,217	497	1.51	750	3,835

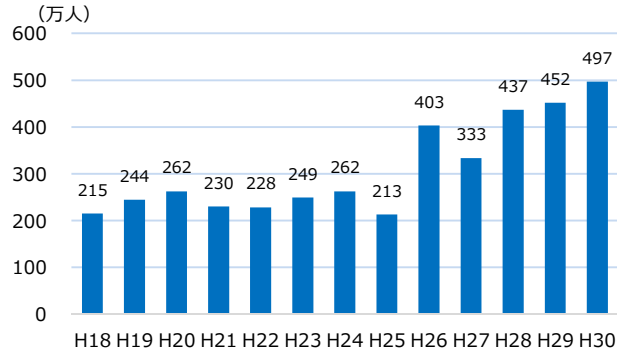
※上表の平成27年までは調査項目、算出方法が異なるため参考値とする

※平成28年度以降は、宿泊者一人あたりの市内消費額に、市内宿泊数を乗じ、観光収入として推計した

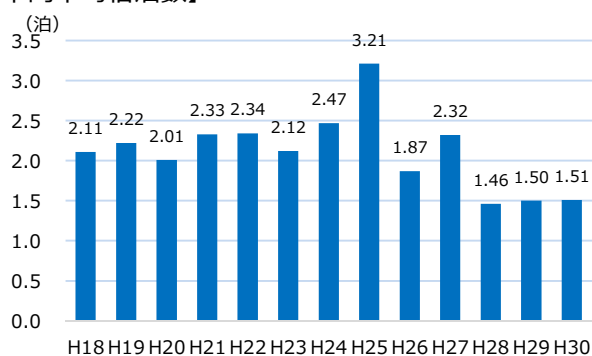
【観光収入】



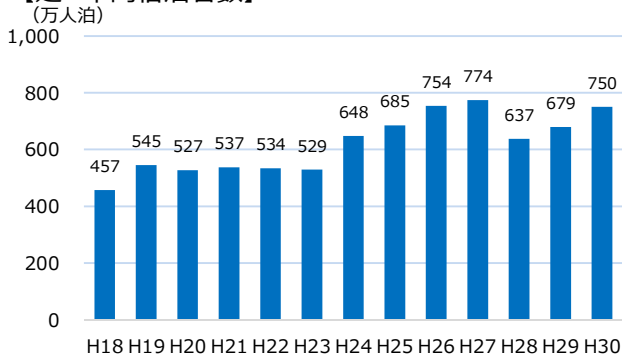
【市内宿泊者数】



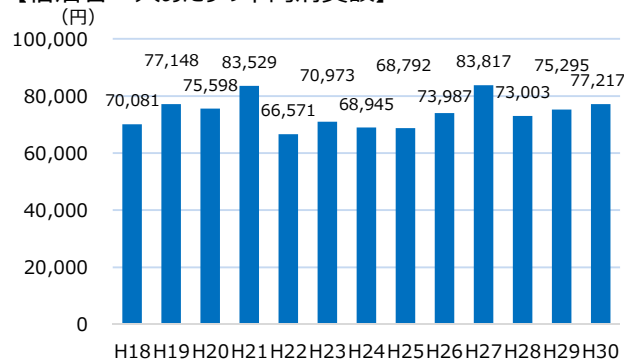
【市内平均宿泊数】



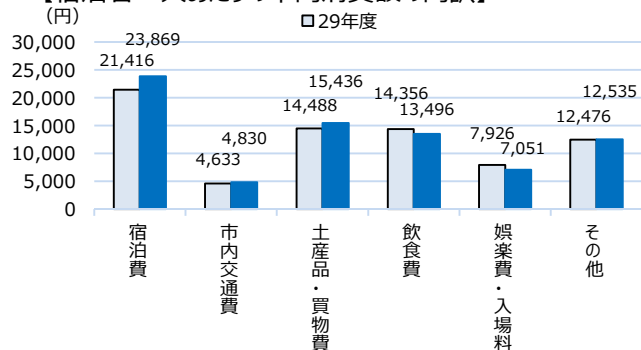
【延べ市内宿泊者数】



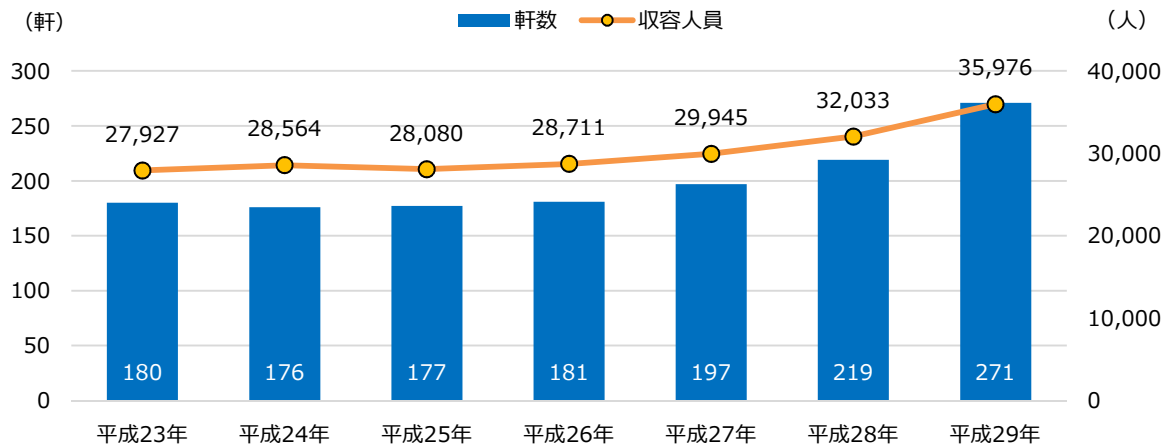
【宿泊者一人あたりの市内消費額】



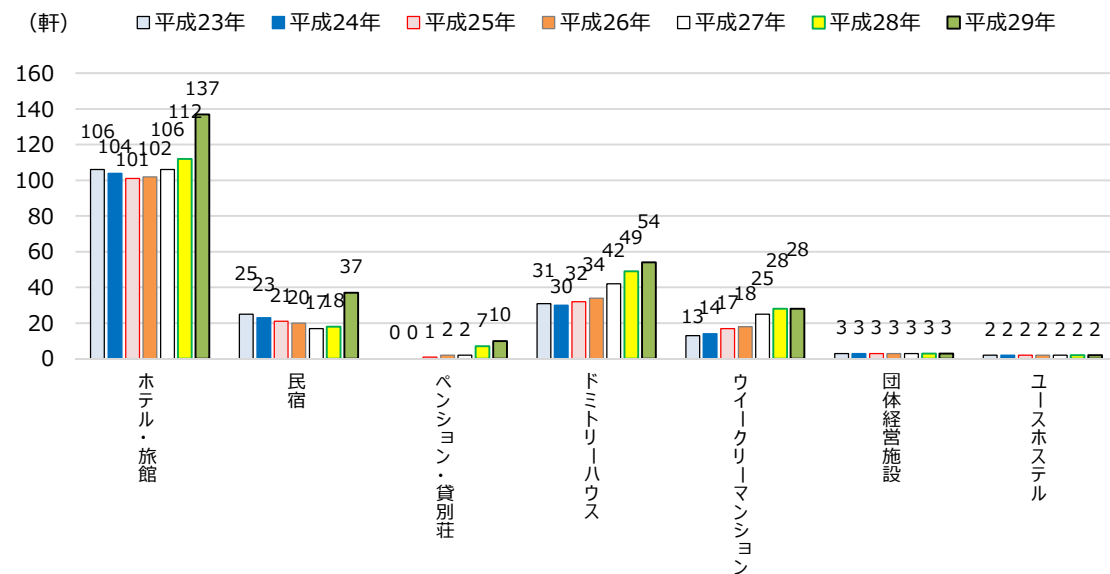
【宿泊者一人あたりの市内消費額の内訳】



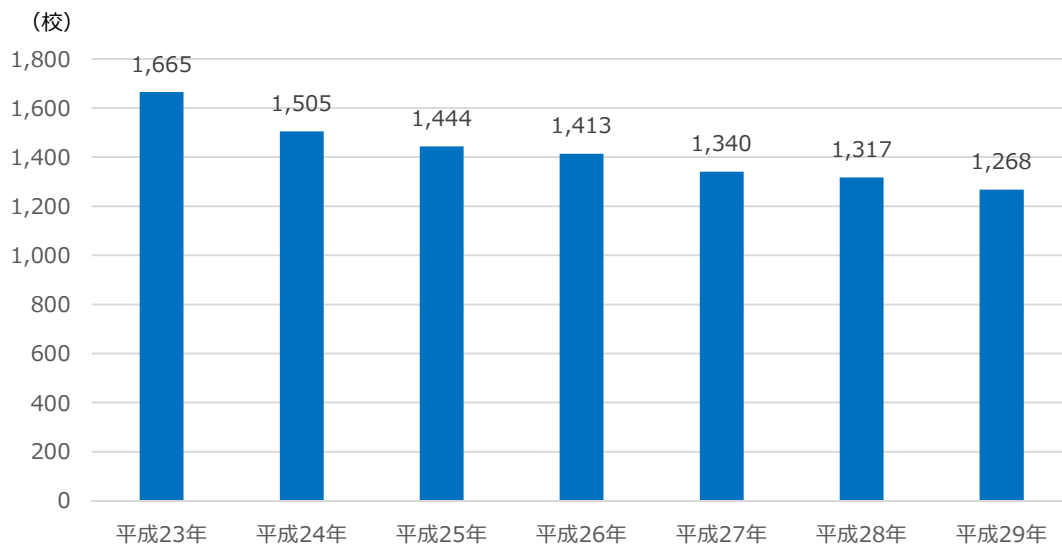
【宿泊施設件数／収容人員推移】



【種別宿泊施設件数推移】



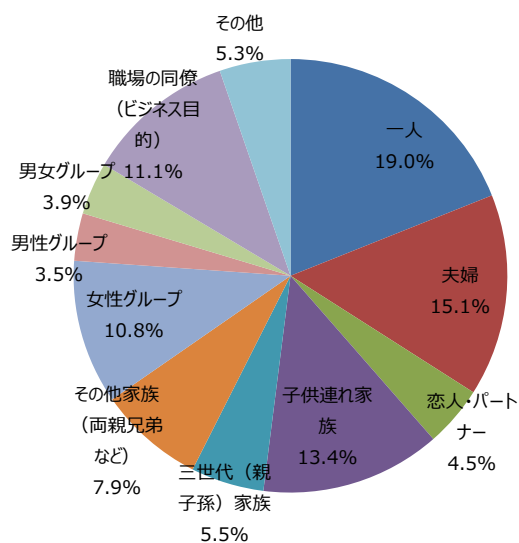
【那覇市への修学旅行入込状況】



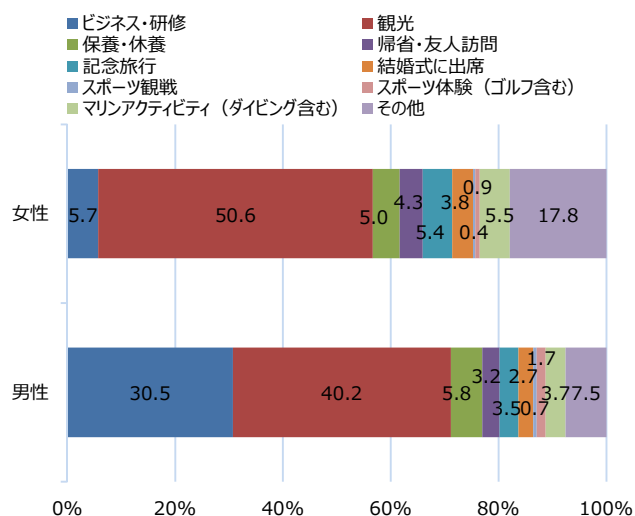
（２）航空乗客アンケート調査

N=1304

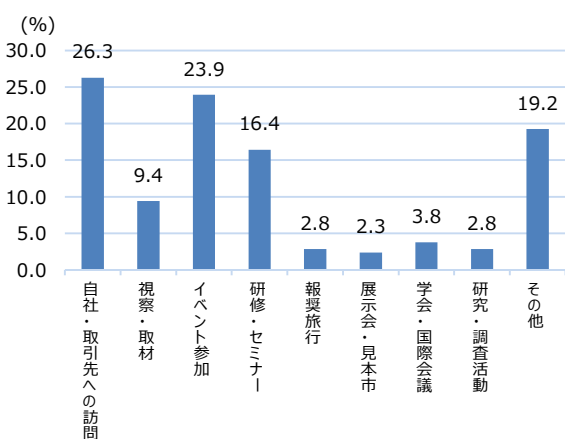
【同伴者】



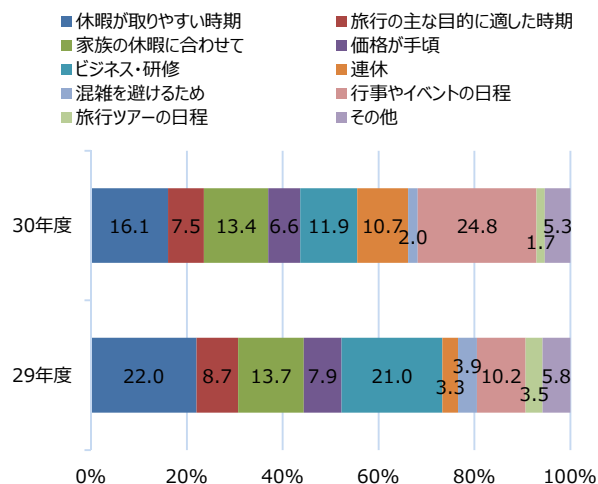
【旅行目的】



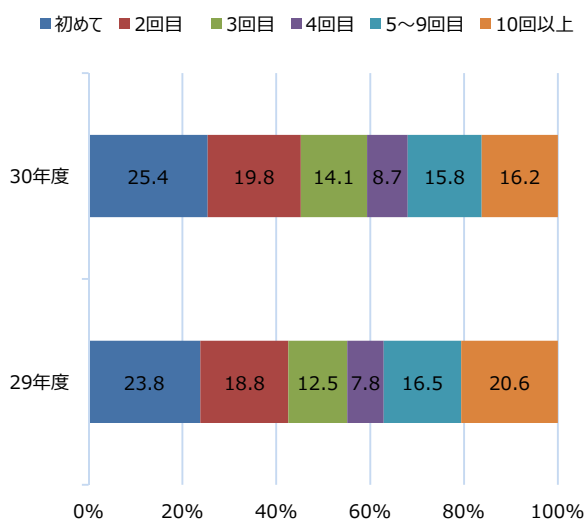
【ビジネス客の活動内容】



【旅行日程の決定要因】



【来訪回数】



【沖縄以外の旅行候補地ランキング】

■ 国内候補地

No.	候補地	件数
1位	北海道	137
2位	東京都	24
3位	京都府	14
4位	九州	14
5位	大阪府	12

■ 海外候補地

No.	候補地	件数
1位	台湾	41
2位	ハワイ	39
3位	グアム	29
4位	韓国	13
5位	タイ	12

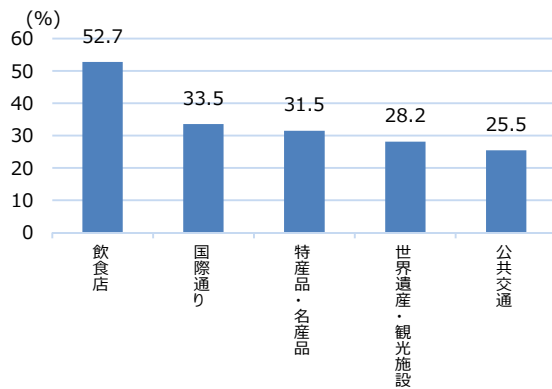
【一番満足した商品】

No.	品名	件数	%
1位	泡盛	119	11.3
2位	シーサー	91	8.6
3位	ちんすこう	85	8.0
4位	紅いもタルト	57	5.4
5位	海ぶどう	43	4.1

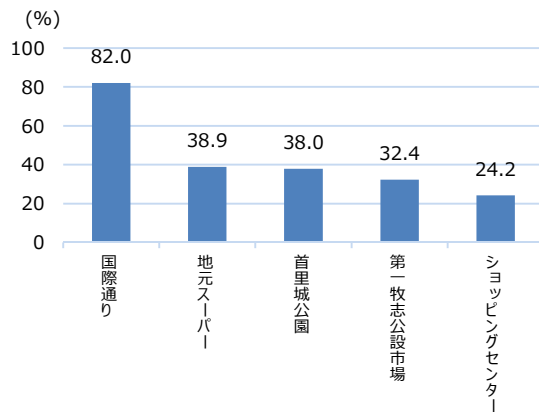
【一番満足した飲食商品】

No.	品名	件数	%
1位	ステーキ	151	13.4
2位	沖縄そば	113	10.1
3位	ソーキそば	65	5.8
4位	海ぶどう	64	5.7
5位	あぐー豚	47	4.2

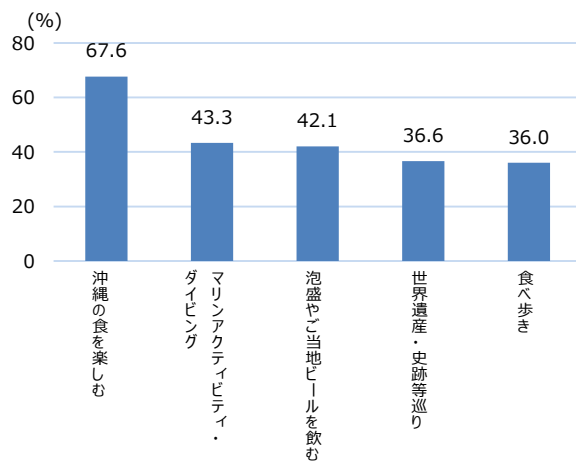
【滞在中に求めた情報】



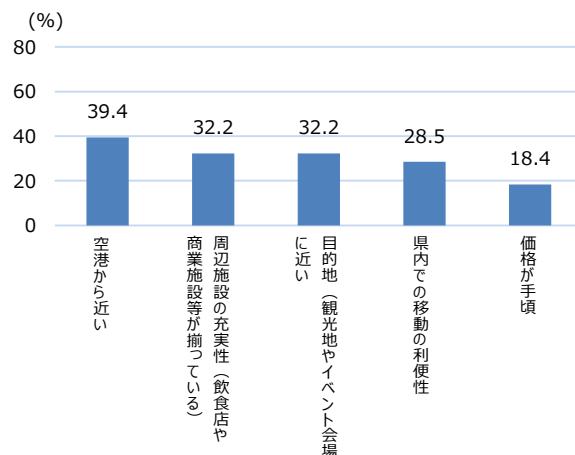
【訪れた観光地】



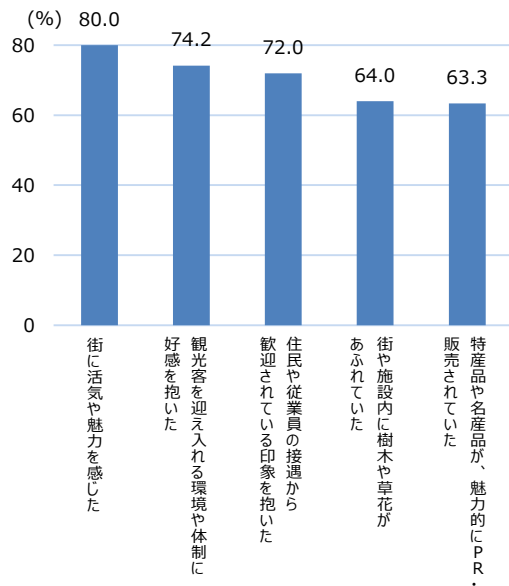
【次回経験したいこと】



【那覇市に宿泊した理由】

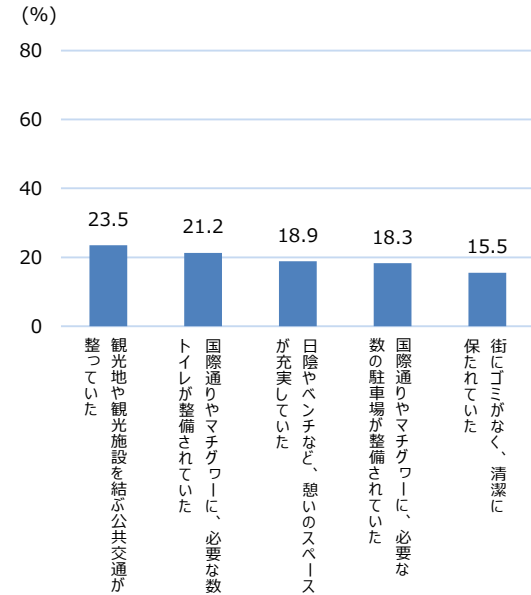


【迎え入れる環境や体制の評価 ベスト5】



※「あてはまる」「ややあてはまる」の合計数値の上位5位

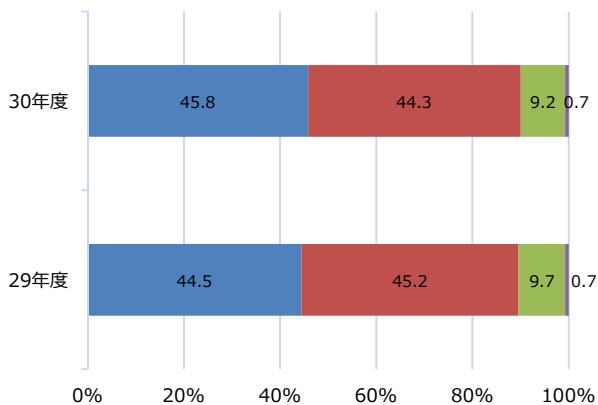
【迎え入れる環境や体制の評価 ワースト5】



※「あてはまらない」「ややあてはまらない」の合計数値の上位5位

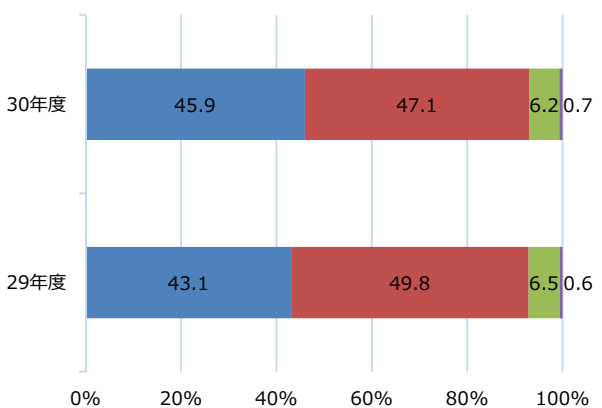
【期待度】

■期待した ■やや期待した ■あまり期待しなかった ■期待しなかった



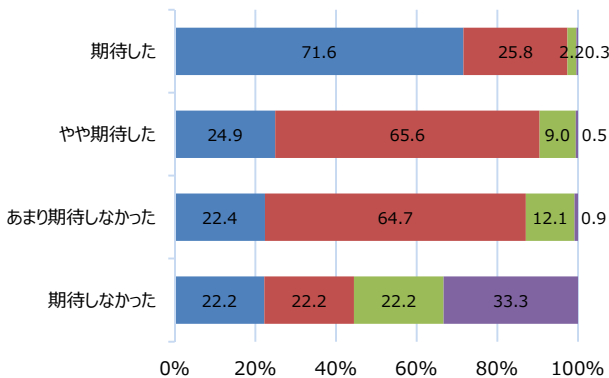
【満足度】

■満足 ■やや満足 ■やや不満 ■不満



【那覇観光への期待度×満足度】

■満足 ■やや満足 ■やや不満 ■不満



【再訪問意向】

■来たい ■やや来たい ■あまり来たくない ■来たくない

