

## 必ずお読みください

# R5保育施設等の利用に係る オンライン申請操作マニュアル

## ■申請前の準備について

### 1、マイナンバーカードについて

・今回のオンライン申請はマイナンバーカードをお持ちでない方でも申請可能です。  
(マイナンバーカードを利用した申請も可能ですがその場合は専用アプリのダウンロードやパソコンの場合カードリーダー、カードに設定された各種パスワード、暗証番号入力が必要です。)

### 2、申請に必要な機器類について

- ・今回の申請はスマートフォン、パソコンどちらでも申請が可能です。(通信費は申請者の負担となります。)
- ・必要書類を撮影して添付する必要があるためカメラ付きのスマートフォンから申請いただくことをお勧めします。

### 3、所要時間と入力項目について

申請に必要な時間の目安は15分～20分程度です。

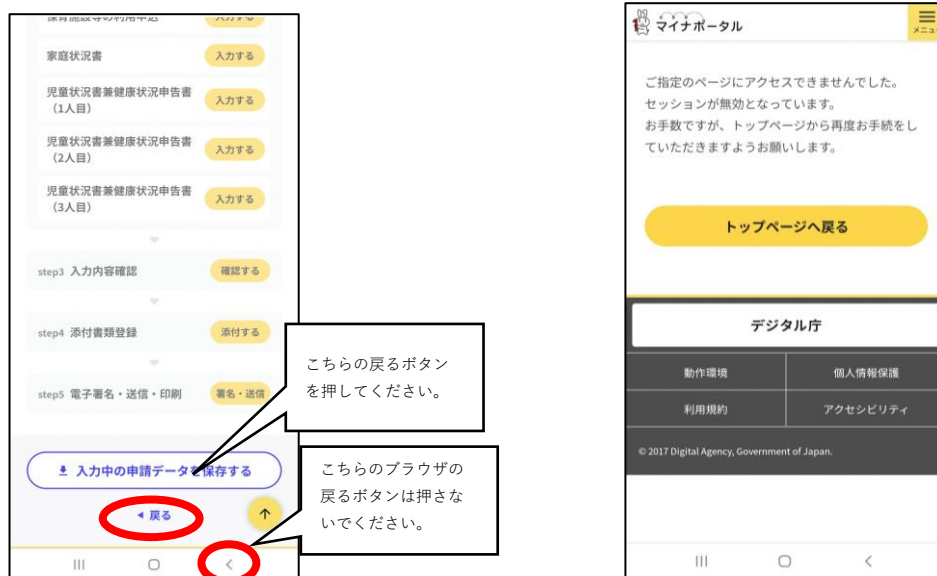
スムーズな申請となるよう、本資料の次ページより申請に必要な項目をご確認いただき、申請に必要な情報をあらかじめご準備いただくことをお勧めします。

4、兄弟3名まで同時に1回の申請でできます。4名以上の場合は2回に分けて申請してください。

### 5、ブラウザの「戻るボタン」は使わないでください。

- ・申請情報のセキュリティを守るため、ブラウザの戻るボタンを押すとすべてのデータが消えてしまう設定になっています。前の画面に戻りたい場合は、必ず画面内の「戻る」ボタンを押してください。

## ブラウザの戻るボタンを押した場合の画面



画面はイメージです。文言等については実際の画面と異なる場合がございますが、入力いただく内容は同じです。

## 申請画面①（申請項目選択）



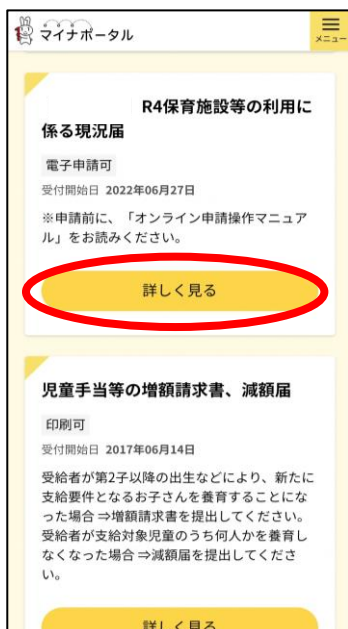
1-1 インターネットで「ぴったりサービス」と検索して申請サイトへ入ってください。QRコードからでも結構です。



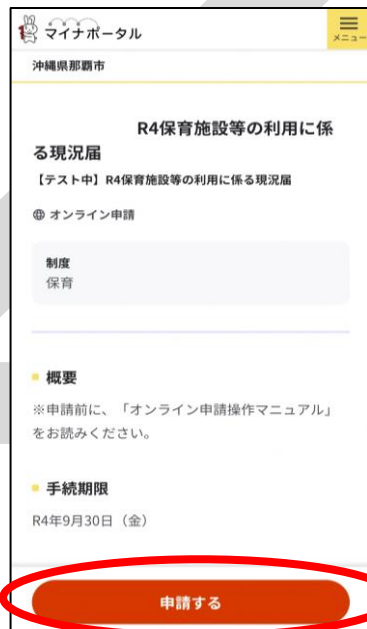
1-2 「沖縄県 那覇市」を選択してください。



1-3 「子育て」にチェックを入れて、「この条件で検索」を押してください。



1-4 「R5保育施設等の利用に係る現況届」の「詳しく見る」を押してください。



1-5 申請するを押してください。



1-6 マイナンバーカードなしでも申請可能のため、「OK」を押してください。

画面はイメージです。文言等については実際の画面と異なる場合がございますが、入力いただく内容は同じです。

## 申請画面②（世帯情報など）



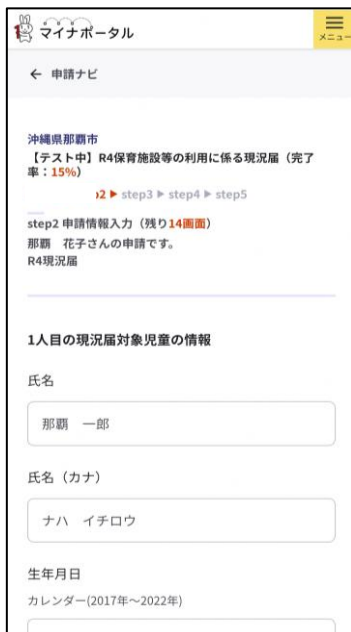
2-1 「申請者(保護者)情報入力する」を押してください。



2-2 入力項目に沿って申請者の名前などの入力をしてください。  
マイナンバーカードを使用して自動入力することも可能です(その際はアプリのダウンロードなど必要になります)。



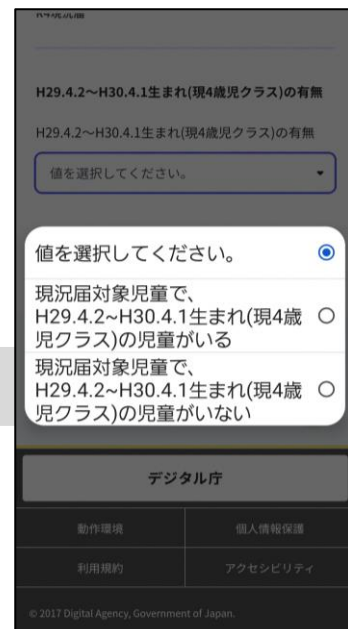
2-3 同封の通知「令和5年度現況確認届について」に記載されている世帯番号を入力してください。



2-4 入力項目に沿って児童、保護者の情報を入力してください。



2-5 就労証明書の証明日について、既に就労証明書をこどもみらい課に提出しており、分からない場合は空欄にしてください。



2-6 4歳児クラスの児童の有無を選択してください。

- 4歳児クラスあり→P3へ
- 4歳児クラスなし→P4へ

## 申請画面③（4歳児クラスについて）

マイナポータル

申請ナビ

R4保育施設等の利用に係る現況届（完了率：70%）  
step1 ▶ step2 ▶ step3 ▶ step4 ▶ step5  
step2 申請情報入力（残り3画面）  
那覇 花子さんの申請です。  
R4現況届

現4歳児クラスが現在利用している施設

現4歳児クラスが現在利用している施設

〇〇保育園

次へすすむ

入力中の申請データを保存する

3-1 4歳児が在園している園を選択してください。

- ・ 保育所の場合は3-2へ進みます。
- ・ こども園、幼稚園の場合はP4へ進みます。

マイナポータル

申請ナビ

沖縄県那覇市  
【テスト中】R4保育施設等の利用に係る現況届（完了率：75%）  
step1 ▶ step2 ▶ step3 ▶ step4 ▶ step5

値を選択してください。

(1) 進級(5歳児在園継続)を希望する

(2) 校区内こども園の5歳児クラスに入園を希望する

(1) ・ (2) 以外

値を選択してください。

次へすすむ

3-2 「(1)進級」・「(2)校区内こども園への入園申込み」・「(1)(2)以外」の3つの選択肢のうちいずれかを選択してください。

沖縄県那覇市  
【テスト中】R4保育施設等の利用に係る現況届（完了率：75%）  
step1 ▶ step2 ▶ step3 ▶ step4 ▶ step5  
step2 申請情報入力（残り2画面）  
那覇 花子さんの申請です。  
R4現況届

R5.4月の進級・校区内こども園の入園に関する申込み

R5.4月の進級・校区内こども園の入園に関する申込み

(1) 進級(5歳児在園継続)を希望する

「(1) 進級(5歳児在園継続)を希望する」を選択した場合

受入れ人数超過により進級できない場合、校区内こども園に入園を希望する

受入れ人数超過により進級できない場合、校区内こども園に入園を希望しない

次へすすむ

3-3 「(1)進級」を選択した場合は、進級できない場合の校区内こども園の申し込みの希望の有無を選択する。

マイナポータル

申請ナビ

R4保育施設等の利用に係る現況届（完了率：75%）  
step1 ▶ step2 ▶ step3 ▶ step4 ▶ step5  
step2 申請情報入力（残り2画面）  
那覇 花子さんの申請です。  
R4現況届

R5.4月の進級・校区内こども園の入園に関する申込み

R5.4月の進級・校区内こども園の入園に関する申込み

(2) 校区内こども園の5歳児クラスに入園を

「(2) 校区内こども園の5歳児クラスに入園を希望する」を選択した場合

〇〇こども園

次へすすむ

3-4 「(2)校区内こども園への入園申込み」を選択した場合は、校区のこども園を選択する。

マイナポータル

申請ナビ

沖縄県那覇市  
【テスト中】R4保育施設等の利用に係る現況届（完了率：75%）  
step1 ▶ step2 ▶ step3 ▶ step4 ▶ step5  
step2 申請情報入力（残り2画面）  
那覇 花子さんの申請です。  
R4現況届

R5.4月の進級・校区内こども園の入園に関する申込み

R5.4月の進級・校区内こども園の入園に関する申込み

(1) ・ (2) 以外

「(1) ・ (2) 以外」を選択した場合

値を選択してください。

3-5 「(1)(2)以外」を選択した場合は、理由を入力してください。

step2 申請情報入力（残り1画面）  
那覇 花子さんの申請です。  
R4現況届

確認事項・注意事項

確認事項・注意事項

別紙の「進級・校区内こども園入園申込みについて」を確認しました

次へすすむ

入力中の申請データを保存する

戻る

デジタル庁

動作環境	個人情報保護
利用規約	アクセシビリティ

3-6 「別紙の進級・校区内こども園入園申込みについてを確認しました」にチェックをして「次へすすむ」を押してください。  
→P4へ

画面はイメージです。文言等については実際の画面と異なる場合がございますが、入力いただく内容は同じです。

## 申請画面④（添付資料・完了画面）

R4保育施設等の利用に係る現況届 (完了)

step1 ▶ step2 ▶ step3 ▶ step4 ▶ step5

step3 入力内容確認

入力内容に誤りがないか確認してください

申請者情報

氏名 (漢字又はアルファベット)  
那覇 花子

氏名 (フリガナ)  
ナハ ハナコ

生年月日  
19890606

性別  
女性

次へすすむ

4-1 今まで入力した内容に誤りがないか確認し、誤りがなければ「次へすすむ」を押してください。

step4 添付書類登録

必要書類をアップロードしてください

スマートフォンのカメラで撮影した画像のアップロードも可能です。

申請者（保護者）の保育が必要な事由を証明する書類（例：就労証明書、ハローワークカード、診断書など） ※注意※文字が鮮明に写るように撮影してください。文字が鮮明でない場合、再提出をお願いします。

② 詳しい説明

必須

ファイルを追加

申請者以外の保護者（配偶者等）の保育が必要な事由を証明する書類（例：就労証明書、ハローワークカード、診断書など） ※ひとり親世帯の場合は次のうちのいずれか一つ ①児童扶養手当受給者証 ②母子及び父子家庭医療費助成受給者証 ③戸籍謄本 ※注意※文字が鮮明に写るように撮影してください。鮮明でない場合、再提出をお願いします。

次へすすむ

4-2 「ファイルを追加」を押して、保護者の要件書類を添付してください。

要件書類を既にこどもみらい課に提出している方は、「提出済み」と記載したメモを撮影し、添付してください。

施してください

電子署名には「暗証番号」が必要になります。マイナンバーカードを市区町村の窓口で受け取った際に、利用者自身が設定した6～16ケタの英数字です。

暗証番号（パスワード）を5回間違えるとロックされるのでご注意ください。  
※ロック解除には市区町村の窓口で手続が必要となります。

スマートフォンで電子署名

操作手順

電子署名して申請する

電子署名せずに申請する

印刷する

4-3 マイナンバーカードをお持ちでない方や認証アプリがない方は「電子署名せずに申請する」を押してください。

マイナンバーカードをお持ちで電子署名の設定ができる方は「電子署名して申請する」を押してください。

施してください

電子署名には「暗証番号」が必要になります。マイナンバーカードを市区町村の窓口で受け取った際に、利用者自身が設定した6～16ケタの英数字です。

暗証番号（パスワード）を5回間違えるとロックされるのでご注意ください。  
※ロック解除には市区町村の窓口で手続が必要となります。

電子署名が必要な手続が選択されています。

電子署名をしなかった場合、以下の手続は別途本人確認書類を提出いただく必要があります。

「電子署名せずに申請する」を選択した場合、R4保育施設等の利用に係る現況届

OK

キャンセル

電子署名して申請する

電子署名せずに申請する

印刷する

4-4 「電子署名せずに申請する」を押すと上記画面が出てくるため「OK」を押す。

沖縄県那覇市

【テスト中】R4保育施設等の利用に係る現況届 (完了率:100%)

申請完了

申請を正しく受け付けました

step1申請者情報入力でメールアドレスを入力していた場合、受付完了の通知をお送りしていますのでご確認ください

申請先窓口  
沖縄県 那覇市

今回申請された手続  
保育【テスト中】R4保育施設等の利用に係る現況届

受付番号  
220628048360907

申請先窓口からのお知らせがございます。申請内容に不備があった場合、下記電話番号より電話連絡を致します。  
那覇市こどもみらい課 098-861-6903

別途本人確認書類を提出いただく必要があります。

印刷する

4-5 申請完了と画面に出てきたら、手続き完了です。「別途本人確認書類を提出いただく必要があります」と表示されますが、提出は不要です。

申請先窓口からのお知らせがございます。申請内容に不備があった場合、下記電話番号より電話連絡を致します。  
那覇市こどもみらい課 098-861-6903

別途本人確認書類を提出いただく必要があります。

申請様式の控え（PDF形式）および申請データ（CSV形式）のダウンロード

申請様式の控え（PDF形式）および申請完了後の申請データ（CSV形式）をダウンロードできます。

ファイルを保存いただくことを推奨いたします。  
次回も同じ手続を申請する場合や、再申請が必要になった場合、こちらでダウンロードした申請データ（CSV形式）をご利用いただけますので大切に保存してください。

控えをダウンロードする

4-6 申請内容の控えが必要な場合はダウンロードできます。

※ここまでで終了です。

## 再提出フォーム

(書類不備や追加提出の場合にはこちらから再提出できます)



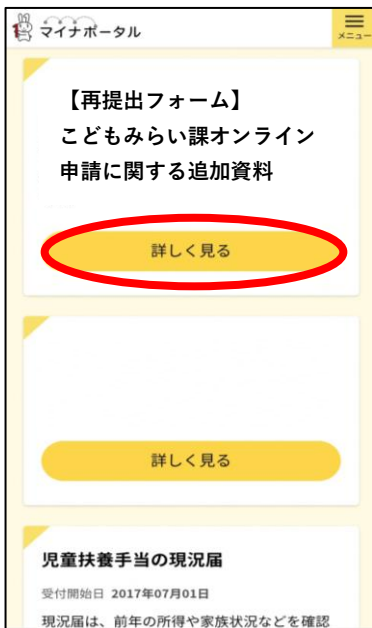
1-1 インターネット上で「ぴったりにサービス」と検索するか、上記QRコードを読み取ってアクセスください。



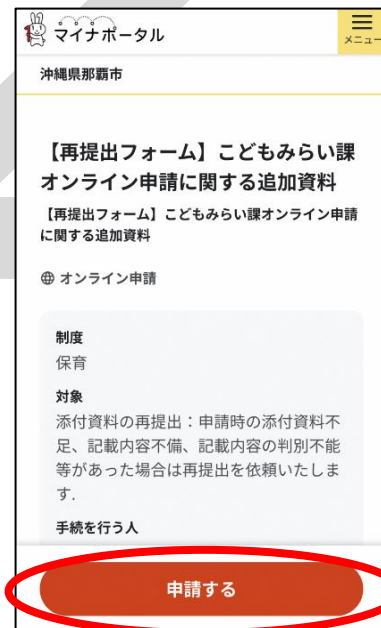
1-2 「沖縄県 那覇市」を選択してください。



1-3 「子育て」にチェックを入れ、「この条件で検索」を押してください。



1-4 「【再提出フォーム】こどもみらい課オンライン申請に関する追加資料」の「詳しく見る」を押してください。



1-5 「申請する」を押してください。

※すべてのオンライン申請（入園申込み、現況届等）共通の再提出フォームとなっています。